



## ÅRSREGNSKAPET FOR REGNSKAPSÅRET 2024 - GENERELL INFORMASJON

### Enheten

Organisasjonsnummer:	986 826 912
Organisasjonsform:	Aksjeselskap
Foretaksnavn:	EGENES INVEST AS
Forretningsadresse:	Tyribakken 20 4878 GRIMSTAD

### Regnskapsår

Årsregnskapets periode:	01.01.2024 - 31.12.2024
-------------------------	-------------------------

### Konsern

Morselskap i konsern:	Ja
Konsernregnskap lagt ved:	Nei

### Regnskapsregler

Regler for små foretak benyttet:	Ja
Benyttet ved utarbeidelsen av årsregnskapet til selskapet:	Regnskapslovens alminnelige regler

### Årsregnskapet fastsatt av kompetent organ

Bekreftet av representant for selskapet:	Kari Nilsen
Dato for fastsettelse av årsregnskapet:	23.06.2025

### Grunnlag for avgivelse

År 2024: Årsregnskapet er elektronisk innlevert
År 2023: Tall er hentet fra elektronisk innlevert årsregnskap fra 2024

*Det er ikke krav til at årsregnskapet m.v. som sendes til Regnskapsregisteret er undertegnet. Kontrollen på at dette er utført ligger hos revisor/enhetens øverste organ. Sikkerheten ivaretas ved at innsender har rolle/rettighet for innsending av årsregnskapet via Altinn, og ved at det bekreftes at årsregnskapet er fastsatt av kompetent organ.*

Brønnøysundregistrene, 31.07.2025



### Resultatregnskap

Beløp i: NOK	Note	2024	2023
<b>RESULTATREGNSKAP</b>			
<b>Inntekter</b>			
Salgsinntekt		1 800 000	1 800 000
<b>Sum inntekter</b>		<b>1 800 000</b>	<b>1 800 000</b>
<b>Kostnader</b>			
Varekostnad		0	-9 689
Lønnskostnad	1, 2	868 321	1 240 437
Avskrivning på varige driftsmidler og immaterielle eiendeler	3	0	65 750
Annen driftskostnad	4	660 774	541 439
<b>Sum kostnader</b>		<b>1 529 095</b>	<b>1 837 938</b>
<b>Driftsresultat</b>		<b>270 905</b>	<b>-37 938</b>
<b>Finansinntekter og finanskostnader</b>			
Inntekt på investering i datterselskap og tilknyttet selskap		0	73 669
Annen renteinntekt		37 086	45 236
Verdiøkning av finansielle instrumenter vurdert til virkelig verdi		385 198	124 450
<b>Sum finansinntekter</b>		<b>422 284</b>	<b>243 355</b>
Verdireduksjon av finansielle instrumenter vurdert til virkelig verdi		36 229	175 999
Annen rentekostnad		171 742	187 970
<b>Sum finanskostnader</b>		<b>207 970</b>	<b>363 969</b>
<b>Netto finans</b>		<b>214 314</b>	<b>-120 614</b>
<b>Resultat før skattekostnad</b>		<b>485 219</b>	<b>-158 552</b>
Skattekostnad	5, 6	49 454	-12 121
<b>Årsresultat</b>		<b>435 765</b>	<b>-146 431</b>
<b>Overføringer og disponeringer</b>			
Tilleggsutbytte	7	640 000	800 000
Annen egenkapital	7	-204 235	-946 431
<b>Sum overføringer og disponeringer</b>		<b>435 765</b>	<b>-146 431</b>



## Resultatregnskap

<b>Beløp i: NOK</b>	<b>Note</b>	<b>2024</b>	<b>2023</b>
---------------------	-------------	-------------	-------------

---



### Balanse

Beløp i: NOK	Note	2024	2023
<b>BALANSE - EIENDELER</b>			
<b>Anleggsmidler</b>			
<b>Immaterielle eiendeler</b>			
Utsatt skattefordel	5, 6	5 315	9 374
<b>Sum immaterielle eiendeler</b>		<b>5 315</b>	<b>9 374</b>
<b>Varige driftsmidler</b>			
Driftsløsøre, inventar, verktøy, kontormaskiner, ol.	3	47 250	47 249
<b>Sum varige driftsmidler</b>		<b>47 250</b>	<b>47 249</b>
<b>Finansielle anleggsmidler</b>			
Investering i datterselskap	8	3 847 530	3 847 530
Investeringer i tilknyttet selskap	8	5 334 865	5 334 865
Andre langsiktige fordringer	4	1 752 855	2 108 655
<b>Sum finansielle anleggsmidler</b>		<b>10 935 250</b>	<b>11 291 050</b>
<b>Sum anleggsmidler</b>		<b>10 987 815</b>	<b>11 347 673</b>
<b>Omløpsmidler</b>			
<b>Varer</b>			
<b>Fordringer</b>			
Kundefordringer		150 000	150 000
Andre kortsiktige fordringer		11 136	1 130
Konsernfordringer		0	73 669
<b>Sum fordringer</b>		<b>161 136</b>	<b>224 799</b>
<b>Investeringer</b>			
Markedsbaserte aksjer	8	384 525	246 051
<b>Sum investeringer</b>		<b>384 525</b>	<b>246 051</b>
<b>Bankinnskudd, kontanter og lignende</b>			
Bankinnskudd, kontanter og lignende		269 592	39 799
<b>Sum bankinnskudd, kontanter og lignende</b>		<b>269 592</b>	<b>39 799</b>
<b>Sum omløpsmidler</b>		<b>815 253</b>	<b>510 649</b>



### Balanse

Beløp i: NOK	Note	2024	2023
<b>SUM EIENDELER</b>		<b>11 803 068</b>	<b>11 858 322</b>
<b>BALANSE - EGENKAPITAL OG GJELD</b>			
<b>Egenkapital</b>			
<b>Innskutt egenkapital</b>			
Aksjekapital	7, 9	100 000	100 000
<b>Sum innskutt egenkapital</b>		<b>100 000</b>	<b>100 000</b>
<b>Opptjent egenkapital</b>			
Annen egenkapital	7	3 982 296	4 186 531
<b>Sum opptjent egenkapital</b>		<b>3 982 296</b>	<b>4 186 531</b>
<b>Sum egenkapital</b>		<b>4 082 296</b>	<b>4 286 531</b>
<b>Gjeld</b>			
<b>Langsiktig gjeld</b>			
Utsatt skatt	5, 6	0	0
<b>Sum avsetninger for forpliktelser</b>		<b>0</b>	<b>0</b>
<b>Annen langsiktig gjeld</b>			
Langsiktig konserngjeld	8	5 494 706	5 710 129
<b>Sum annen langsiktig gjeld</b>		<b>5 494 706</b>	<b>5 710 129</b>
<b>Sum langsiktig gjeld</b>		<b>5 494 706</b>	<b>5 710 129</b>
<b>Kortsiktig gjeld</b>			
Leverandørgjeld		13 036	37 571
Betalbar skatt		45 395	0
Skyldige offentlige avgifter		127 399	162 587
Kortsiktig konserngjeld	8	1 947 937	1 310 678
Annen kortsiktig gjeld		92 298	350 827
<b>Sum kortsiktig gjeld</b>		<b>2 226 066</b>	<b>1 861 663</b>
<b>Sum gjeld</b>		<b>7 720 772</b>	<b>7 571 791</b>
<b>SUM EGENKAPITAL OG GJELD</b>		<b>11 803 068</b>	<b>11 858 322</b>



## Balanse

<b>Beløp i: NOK</b>	<b>Note</b>	<b>2024</b>	<b>2023</b>
---------------------	-------------	-------------	-------------

---



## Brønnøysundregistrene

### ÅRSREGNSKAP FOR REGNSKAPSÅRET 2024 - GENERELL INFORMASJON

Journalnummer: 2025 715822

#### Enheten

Organisasjonsnummer: 986 826 912  
Organisasjonsform: Aksjeselskap  
Foretaksnavn: EGENES INVEST AS  
Forretningsadresse: Tyribakken 20  
4878 GRIMSTAD

#### Regnskapsår

Årsregnskapets periode: 01.01.2024 - 31.12.2024

#### Konsern

Morselskap i konsern: Ja  
Konsernregnskap lagt ved: Nei

#### Regnskapsregler

Regler for små foretak benyttet: Ja  
Benyttet ved utarbeidelsen av  
årsregnskapet til selskapet: Regnskapslovens alminnelige regler

#### Årsregnskapet fastsatt av kompetent organ

Bekreftet av representant for selskapet: Kari Nilsen  
Dato for fastsettelse av årsregnskapet: 23.06.2025

#### Revisjon

Årsregnskapet er utarbeidet av ekstern  
autorisert regnskapsfører: Ja  
Ekstern autorisert regnskapsfører har i  
løpet av regnskapsåret bistått ved den  
løpende regnskapsføringen eller utført  
andre tjenester for selskapet enn å  
utarbeide årsregnskapet: Ja

#### Grunnlag for avgivelse

År 2024: Årsregnskap er elektronisk innlevert.  
År 2023: Tall er hentet fra elektronisk innlevert årsregnskap fra 2024.

*Det er ikke krav til at årsregnskapet m.v. som sendes til Regnskapsregisteret er undertegnet. Kontrollen på at dette er utført ligger hos revisor/enhetens øverste organ. Sikkerheten ivaretas ved at innsender har rolle/rettighet for innsending av årsregnskapet via Altinn, og ved at det bekreftes at årsregnskapet er fastsatt av kompetent organ.*

Brønnøysundregistrene, 30.07.2025

---

Brønnøysundregistrene  
Postadresse: Postboks 900, 8910 Brønnøysund  
Telefon: 75 00 75 00  
E-post: firmapost@brreg.no Internett: www.brreg.no  
Organisasjonsnummer: 974 760 673



Organisasjonsnr: 986 826 912  
EGENES INVEST AS

## RESULTATREGNSKAP

<b>Beløp i: NOK</b>	<b>Note</b>	<b>2024</b>	<b>2023</b>
<b>RESULTATREGNSKAP</b>			
<b>Inntekter</b>			
Salgsinntekt		1 800 000	1 800 000
<b>Sum inntekter</b>		<b>1 800 000</b>	<b>1 800 000</b>
<b>Kostnader</b>			
Varekostnad		0	-9 689
Lønnskostnad	1, 2	868 321	1 240 437
Avskrivning på varige driftsmidler og immaterielle eiendeler	3	0	65 750
Annen driftskostnad	4	660 774	541 439
<b>Sum kostnader</b>		<b>1 529 095</b>	<b>1 837 938</b>
<b>Driftsresultat</b>		<b>270 905</b>	<b>-37 938</b>
<b>Finansinntekter og finanskostnader</b>			
Inntekt på investering i datterselskap og tilknyttet selskap			
Annen renteinntekt		0	73 669
Verdiøkning av finansielle instrumenter vurdert til virkelig verdi		37 086	45 236
<b>Sum finansinntekter</b>		<b>37 086</b>	<b>118 905</b>
Verdireduksjon av finansielle instrumenter vurdert til virkelig verdi			
Annen rentekostnad		36 229	175 999
<b>Sum finanskostnader</b>		<b>36 229</b>	<b>187 970</b>
<b>Netto finans</b>		<b>214 314</b>	<b>-120 614</b>
<b>Resultat før skattekostnad</b>		<b>485 219</b>	<b>-158 552</b>
Skattekostnad	5, 6	49 454	-12 121
<b>Årsresultat</b>		<b>435 765</b>	<b>-146 431</b>
<b>Overføringer og disponeringer</b>			
Tilleggsutbytte	7	640 000	800 000
Annen egenkapital	7	-204 235	-946 431
<b>Sum overføringer og disponeringer</b>		<b>435 765</b>	<b>-146 431</b>



Organisasjonsnr: 986 826 912  
EGENES INVEST AS

## BALANSE

Beløp i: NOK	Note	2024	2023
<b>BALANSE - EIENDELER</b>			
<b>Anleggsmidler</b>			
<b>Immaterielle eiendeler</b>			
Utsatt skattefordel	5, 6	5 315	9 374
<b>Sum immaterielle eiendeler</b>		<b>5 315</b>	<b>9 374</b>
<b>Varige driftsmidler</b>			
Driftsløsøre, inventar, verktøy, kontormaskiner, ol.	3	47 250	47 249
<b>Sum varige driftsmidler</b>		<b>47 250</b>	<b>47 249</b>
<b>Finansielle anleggsmidler</b>			
Investering i datterselskap	8	3 847 530	3 847 530
Investeringer i tilknyttet selskap	8	5 334 865	5 334 865
Andre langsiktige fordringer	4	1 752 855	2 108 655
<b>Sum finansielle anleggsmidler</b>		<b>10 935 250</b>	<b>11 291 050</b>
<b>Sum anleggsmidler</b>		<b>10 987 815</b>	<b>11 347 673</b>
<b>Omløpsmidler</b>			
<b>Varer</b>			
<b>Fordringer</b>			
Kundefordringer		150 000	150 000
Andre kortsiktige fordringer		11 136	1 130
Konsernfordringer		0	73 669
<b>Sum fordringer</b>		<b>161 136</b>	<b>224 799</b>
<b>Investeringer</b>			
Markedsbaserte aksjer	8	384 525	246 051
<b>Sum investeringer</b>		<b>384 525</b>	<b>246 051</b>
<b>Bankinnskudd, kontanter og lignende</b>			
Bankinnskudd, kontanter og lignende		269 592	39 799
<b>Sum bankinnskudd, kontanter og lignende</b>		<b>269 592</b>	<b>39 799</b>
<b>Sum omløpsmidler</b>		<b>815 253</b>	<b>510 649</b>
<b>SUM EIENDELER</b>		<b>11 803 068</b>	<b>11 858 322</b>



## BALANSE - EGENKAPITAL OG GJELD

### Egenkapital

#### Innskutt egenkapital

Aksjekapital	7, 9	100 000	100 000
<b>Sum innskutt egenkapital</b>		<b>100 000</b>	<b>100 000</b>

#### Opptjent egenkapital

Annen egenkapital	7	3 982 296	4 186 531
<b>Sum opptjent egenkapital</b>		<b>3 982 296</b>	<b>4 186 531</b>

<b>Sum egenkapital</b>		<b>4 082 296</b>	<b>4 286 531</b>
------------------------	--	------------------	------------------

### Gjeld

#### Langsiktig gjeld

Utsatt skatt	5, 6	0	0
--------------	------	---	---

<b>Sum avsetninger for forpliktelseser</b>		<b>0</b>	<b>0</b>
--	--	----------	----------

#### Annen langsiktig gjeld

Langsiktig konserngjeld	8	5 494 706	5 710 129
<b>Sum annen langsiktig gjeld</b>		<b>5 494 706</b>	<b>5 710 129</b>

<b>Sum langsiktig gjeld</b>		<b>5 494 706</b>	<b>5 710 129</b>
-----------------------------	--	------------------	------------------

#### Kortsiktig gjeld

Leverandørgjeld		13 036	37 571
-----------------	--	--------	--------

Betalbar skatt		45 395	0
----------------	--	--------	---

Skyldige offentlige avgifter		127 399	162 587
------------------------------	--	---------	---------

Kortsiktig konserngjeld	8	1 947 937	1 310 678
-------------------------	---	-----------	-----------

Annen kortsiktig gjeld		92 298	350 827
------------------------	--	--------	---------

<b>Sum kortsiktig gjeld</b>		<b>2 226 066</b>	<b>1 861 663</b>
-----------------------------	--	------------------	------------------

<b>Sum gjeld</b>		<b>7 720 772</b>	<b>7 571 791</b>
------------------	--	------------------	------------------

<b>SUM EGENKAPITAL OG GJELD</b>		<b>11 803 068</b>	<b>11 858 322</b>
---------------------------------	--	-------------------	-------------------



Organisasjonsnr: 986 826 912  
EGENES INVEST AS

**NOTEOPPLYSNINGER - SELSKAP** - alle poster oppgitt i hele tall

## Note

### Regnskapsprinsipper

Årsregnskapet er satt opp i samsvar med regnskapsloven og god regnskapsskikk for små foretak. Omløpsmidler og kortsiktig gjeld Omløpsmidler og kortsiktig gjeld omfatter normalt poster som forfaller til betaling innen ett år etter siste dag i regnskapsåret, samt poster som knytter seg til varekretsløpet. Omløpsmidler vurderes til laveste verdi av anskaffelseskost og antatt virkelig verdi (Laveste verdis prinsipp). Anleggsmidler og langsiktig gjeld Anleggsmidler omfatter eiendeler bestemt til varig eie og bruk for virksomheten. Anleggsmidler er vurdert til anskaffelseskost. Varige driftsmidler føres opp i balansen og avskrives over driftsmidlets forventede økonomiske levetid. Varige driftsmidler nedskrives til virkelig verdi ved verdifall som forventes ikke å være av forbigående art. Nedskrivninger blir reversert når grunnlaget for nedskrivningen ikke lenger finnes å være til stede. Inntektsføring Inntektsføring ved salg av varer skjer på leveringstidspunktet. Tjenester inntektsføres i takt med utførelsen. Andelen av salgsinntekter som knytter seg til fremtidige serviceytelser, balanseføres som uopptjent inntekt ved salget og inntektsføres deretter i takt med levering av ytelsene. Fordringer Kundeordringer føres opp i balansen til pålydende etter fradrag for avsetning til påregnelig tap. Avsetning til påregnelig tap gjøres på grunnlag av en individuell vurdering av de enkelte fordringene. I tillegg gjøres det for øvrige kundeordringer en uspesifisert avsetning for å dekke antatt tap. Andre fordringer er også gjenstand for en tilsvarende vurdering. Skatt Skattekostnaden i resultatregnskapet omfatter periodens betalbare skatt som blir utlignet og forfaller til betaling i neste regnskapsår i tillegg til endring i utsatt skatt. Utsatt skatt er beregnet med skattesatsen ved utgangen av regnskapsåret (22 %) på grunnlag av skattereduserende og skatteøkende midlertidige forskjeller som eksisterer mellom regnskapsmessige og skattemessige verdier. I beregningen er det også medtatt ligningsmessig framførbart underskudd ved regnskapsårets utgang. Skatteøkende og skattereduserende midlertidige forskjeller som reverserer eller kan reversere i samme periode er utlignet og nettoført. Eventuell utsatt skatt på merverdier i forbindelse med oppkjøp av datterselskap blir ikke utlignet. Aksjer i datterselskap og andre foretak Markedsbaserte aksjer vurderes til virkelig verdi.

## Note

2

### Antall årsverk i regnskapsåret

1.00

## Note

1

### Spesifisering av resultatregnskapet

#### Lønnskostnader



<u>Lønn</u>	<u>Årets</u>	<u>Fjorårets</u>
	745072.00	1074658.00
<u>Folketrygdavgift</u>	<u>Årets</u>	<u>Fjorårets</u>
	105675.00	155402.00
<u>Andre ytelser</u>	<u>Årets</u>	<u>Fjorårets</u>
	17574.00	10377.00
<u>Sum lønnskostnader</u>	<u>Årets</u>	<u>Fjorårets</u>
	868321.00	1240437.00

## Note

### Ekstraordinære inntekter og kostnader

<u>Sum</u>	<u>Beløp</u>
------------	--------------

<u>Balanseført verdi 31.12.</u>	<u>Varige driftsmidler</u>	<u>Immaterielle eiend.</u>
---------------------------------	----------------------------	----------------------------

## Konsernregnskap

### Morselskapet sitt navn

### Forretningskontor for morselskapet

### Begrunnelse for at datterselskap er utelatt fra konsolideringen

<u>Samlet beløp - tilknyttet selskap</u>	<u>Årets</u>	<u>Fjorårets</u>
--	--------------	------------------

<u>Samlet beløp - foretak i samme konsern</u>	<u>Årets</u>	<u>Fjorårets</u>
---	--------------	------------------

<u>Samlet beløp - foretak i samme konsern</u>	<u>Årets</u>	<u>Fjorårets</u>
---	--------------	------------------

<u>Samlet beløp - felles kontrollert virksomhet</u>	<u>Årets</u>	<u>Fjorårets</u>
---	--------------	------------------

<u>Pantstillelse</u>	<u>Beløp</u>
----------------------	--------------

<u>Beholdning av egne aksjer</u>	<u>Antall</u>	<u>Pålydende</u>	<u>Andel av aksjek.</u>
----------------------------------	---------------	------------------	-------------------------



Årsregnskap for  
**EGENES INVEST AS**

986826912

Regnskapsår  
01.01.2024 - 31.12.2024



EGENES INVEST AS  
986 826 912

## Resultatregnskap

	Note	2024	2023
<b>Driftsinntekter</b>			
Salgsinntekt		1 800 000	1 800 000
<b>Sum driftsinntekter</b>		<b>1 800 000</b>	<b>1 800 000</b>
<b>Driftskostnader</b>			
Varekostnad		0	9 689
Lønnskostnad	1, 2	-868 321	-1 240 437
Avskrivning på varige driftsmidler og immaterielle eiendeler	3	0	-65 750
Annen driftskostnad	4	-660 774	-541 439
<b>Sum driftskostnader</b>		<b>-1 529 095</b>	<b>-1 837 938</b>
<b>Driftsresultat</b>		<b>270 905</b>	<b>-37 938</b>
<b>Finansinntekter</b>			
Inntekt på investering i datterselskap og tilknyttet selskap		0	73 669
Annen renteinntekt		37 086	45 236
Verdøkning av finansielle instrumenter vurdert til virkelig verdi		385 198	124 450
<b>Sum finansinntekter</b>		<b>422 284</b>	<b>243 355</b>
<b>Finanskostnader</b>			
Verdireduksjon av finansielle instrumenter vurdert til virkelig verdi		-36 229	-175 999
Annen rentekostnad		-171 742	-187 970
<b>Sum finanskostnader</b>		<b>-207 970</b>	<b>-363 969</b>
<b>Netto finans</b>		<b>214 314</b>	<b>-120 614</b>
<b>Resultat før skattekostnad</b>		<b>485 219</b>	<b>-158 552</b>
Skattekostnad	5, 6	-49 454	12 121
<b>Årsresultat</b>		<b>435 765</b>	<b>-146 431</b>
<b>Overføringer</b>			
Tilleggsutbytte	7	640 000	800 000
Annen egenkapital	7	-204 235	-946 431
<b>Sum overføringer</b>		<b>435 765</b>	<b>-146 431</b>



EGENES INVEST AS  
986 826 912

## Balanse

	Note	31.12.2024	31.12.2023
<b>EIENDELER</b>			
<b>Anleggsmidler</b>			
<b>Immaterielle eiendeler</b>			
Utsatt skattefordel	5, 6	5 315	9 374
<b>Sum immaterielle eiendeler</b>		<b>5 315</b>	<b>9 374</b>
<b>Varige driftsmidler</b>			
Driftsløsøre, inventar, verktøy, kontormaskiner, ol.	3	47 250	47 249
<b>Sum varige driftsmidler</b>		<b>47 250</b>	<b>47 249</b>
<b>Finansielle anleggsmidler</b>			
Investering i datterselskap	8	3 847 530	3 847 530
Investeringer i tilknyttet selskap	8	5 334 865	5 334 865
Andre langsiktige fordringer	4	1 752 855	2 108 655
<b>Sum finansielle anleggsmidler</b>		<b>10 935 250</b>	<b>11 291 050</b>
<b>Sum anleggsmidler</b>		<b>10 987 815</b>	<b>11 347 673</b>
<b>Omløpsmidler</b>			
<b>Fordringer</b>			
Kundefordringer		150 000	150 000
Kortsiktige konsernfordringer		0	73 669
Andre kortsiktige fordringer		11 136	1 130
<b>Sum fordringer</b>		<b>161 136</b>	<b>224 799</b>
<b>Investeringer</b>			
Markedsbaserte aksjer	8	384 525	246 051
<b>Sum investeringer</b>		<b>384 525</b>	<b>246 051</b>
<b>Bankinnskudd, kontanter og lignende</b>			
Bankinnskudd, kontanter og lignende		269 592	39 799
<b>Sum bankinnskudd, kontanter og lignende</b>		<b>269 592</b>	<b>39 799</b>
<b>Sum omløpsmidler</b>		<b>815 253</b>	<b>510 649</b>
<b>SUM EIENDELER</b>		<b>11 803 068</b>	<b>11 858 322</b>



EGENES INVEST AS  
986 826 912

## Balanse

	Note	31.12.2024	31.12.2023
<b>EGENKAPITAL OG GJELD</b>			
<b>Egenkapital</b>			
<b>Innskutt egenkapital</b>			
Aksjekapital	7, 9	100 000	100 000
<b>Sum innskutt egenkapital</b>		<b>100 000</b>	<b>100 000</b>
<b>Opptjent egenkapital</b>			
Annen egenkapital	7	3 982 296	4 186 531
<b>Sum opptjent egenkapital</b>		<b>3 982 296</b>	<b>4 186 531</b>
<b>Sum egenkapital</b>		<b>4 082 296</b>	<b>4 286 531</b>
<b>Gjeld</b>			
<b>Annen langsiktig gjeld</b>			
Langsiktig konserngjeld	8	5 494 706	5 710 129
<b>Sum annen langsiktig gjeld</b>		<b>5 494 706</b>	<b>5 710 129</b>
<b>Kortsiktig gjeld</b>			
Leverandørgjeld		13 036	37 571
Betalbar skatt		45 395	0
Skyldige offentlige avgifter		127 399	162 587
Kortsiktig konserngjeld	8	1 947 937	1 310 678
Annen kortsiktig gjeld		92 298	350 827
<b>Sum kortsiktig gjeld</b>		<b>2 226 066</b>	<b>1 861 663</b>
<b>Sum gjeld</b>		<b>7 720 772</b>	<b>7 571 791</b>
<b>SUM EGENKAPITAL OG GJELD</b>		<b>11 803 068</b>	<b>11 858 322</b>

GRIMSTAD, 23.06.2025

Ole Tommy Egenes  
styrets leder / daglig leder



EGENES INVEST AS  
986 826 912

## Noter

### Regnskapsprinsipper

Årsregnskapet er satt opp i samsvar med regnskapsloven og god regnskapsskikk for små foretak.

#### Omløpsmidler og kortsiktig gjeld

Omløpsmidler og kortsiktig gjeld omfatter normalt poster som forfaller til betaling innen ett år etter siste dag i regnskapsåret, samt poster som knytter seg til varekretsløpet. Omløpsmidler vurderes til laveste verdi av anskaffelseskost og antatt virkelig verdi (Laveste verdis prinsipp).

#### Anleggsmidler og langsiktig gjeld

Anleggsmidler omfatter eiendeler bestemt til varig eie og bruk for virksomheten. Anleggsmidler er vurdert til anskaffelseskost. Varige driftsmidler føres opp i balansen og avskrives over driftsmidlets forventede økonomiske levetid. Varige driftsmidler nedskrives til virkelig verdi ved verdifall som forventes ikke å være av forbigående art. Nedskrivninger blir reversert når grunnlaget for nedskrivningen ikke lenger finnes å være til stede.

#### Inntektsføring

Inntektsføring ved salg av varer skjer på leveringstidspunktet. Tjenester inntektsføres i takt med utførelsen. Andelen av salgsinntekter som knytter seg til fremtidige serviceytelser, balanseføres som uopptjent inntekt ved salget og inntektsføres deretter i takt med levering av ytelsene.

#### Fordringer

Kundefordringer føres opp i balansen til pålydende etter fradrag for avsetning til påregnelig tap. Avsetning til påregnelig tap gjøres på grunnlag av en individuell vurdering av de enkelte fordringene. I tillegg gjøres det for øvrige kundefordringer en uspesifisert avsetning for å dekke antatt tap.

Andre fordringer er også gjenstand for en tilsvarende vurdering.

#### Skatt

Skattekostnaden i resultatregnskapet omfatter periodens betalbare skatt som blir utlignet og forfaller til betaling i neste regnskapsår i tillegg til endring i utsatt skatt. Utsatt skatt er beregnet med skattesatsen ved utgangen av regnskapsåret (22 %) på grunnlag av skattereduserende og skatteøkende midlertidige forskjeller som eksisterer mellom regnskapsmessige og skattemessige verdier. I beregningen er det også medtatt ligningsmessig framførbart underskudd ved regnskapsårets utgang. Skatteøkende og skattereduserende midlertidige forskjeller som reverserer eller kan reversere i samme periode er utlignet og nettoført.

Eventuell utsatt skatt på merverdier i forbindelse med oppkjøp av datterselskap blir ikke utlignet.

Aksjer i datterselskap og andre foretak

Markedsbaserte aksjer vurderes til virkelig verdi.

### Note 1 - Lønnskostnader

Spesifikasjon av lønnskostnader	2024	2023
Lønn	745 072	1 074 658
Arbeidsgiveravgift	105 675	155 402
Pensjonskostnader	0	0
Andre relaterte ytelser	17 574	10 377
<b>Sum</b>	<b>868 321</b>	<b>1 240 437</b>



EGENES INVEST AS  
986 826 912

## Note 2 - Antall årsverk

Antall årsverk sysselsatt i regnskapsåret: 1

## Note 3 - Varige driftsmidler/anleggsmidler

Varige driftsmidler	Driftsløsøre, inventar o.l
Anskaffelseskost pr 01.01	839 876
Tilgang i året	0
Avgang i året	0
<b>Anskaffelseskost pr 31.12</b>	<b>839 876</b>
Akkumulert av- og nedskrivninger 01.01	-792 626
Akkumulert av- og nedskrivninger 31.12	-792 626
<b>Balanseført verdi pr 31.12</b>	<b>47 250</b>
Økonomisk levetid	0 - 5,01
Avskrivningsplan	Lineær

## Note 4 - Annen driftskostnad

Selskapet leier kontor/konferanse lokale av selskapets aksjonær.  
Kostnadsført leie for 2024 utgjør kr. 70 800.

	2024	2023
Langsiktig fordring aksjonær	723 755	873 755

Mellomværende aksjonær er renteberegnet og det er nedbetalt med kr.150 000 i 2024.

Selskapets aksjonær har stilt sikkerhet for sitt mellomværende med selskapet.

## Note 5 - Spesifisering av skatt

Skattekostnad	2024	2023
Betalbar skatt på alminnelig inntekt	45 395	0
+/- Endringer i utsatt skatt/utsatt skattefordel	4 059	-12 121
<b>Skattekostnad</b>	<b>49 454</b>	<b>-12 121</b>
<b>Skattepliktig inntekt</b>		
Resultat før skatt	485 219	-158 552
Permanente forskjeller	-260 430	29 786
+/- Endring i midlertidige forskjeller	-18 448	55 098
+/- Mottatt/avgitt konsernbidrag	0	73 669
<b>Skattepliktig inntekt</b>	<b>206 341</b>	<b>0</b>
<b>Betalbar skatt i balansen</b>		
Betalbar skatt på årets resultat	45 395	0
<b>Betalbar skatt i balansen</b>	<b>45 395</b>	<b>0</b>



EGENES INVEST AS  
986 826 912

## Note 6 - Midlertidige forskjeller - utsatt skatt/skattefordel

Utsatt skatt/utsatt skattefordel i balansen avsettes på grunnlag av forskjeller mellom regnskapsmessige og skattemessige verdier i henhold til norsk regnskapsstandard for skatt.

Midlertidige skatteøkende og skattereduserende forskjeller som kan utlignes er nettoført.

Midlertidige forskjeller knyttet til:	01.01.2024	31.12.2024	Endring
Anleggsmidler	-42 608	-24 159	-18 448
<b>Netto forskjeller</b>	<b>-42 608</b>	<b>-24 159</b>	<b>-18 448</b>
<b>Sum midlertidige forskjeller som inngår i grunnlag for utsatt skatt/skattefordel</b>	<b>-42 608</b>	<b>-24 159</b>	<b>-18 448</b>
<b>Utsatt skattefordel 31.12.2024 basert på 22 %</b>	<b>-9 374</b>	<b>-5 315</b>	<b>-4 059</b>

## Note 7 - Egenkapital

	Aksjekapital	Opptjent egenkapital	Sum
Egenkapital 31.12.2023	100 000	4 186 531	4 286 531
Årsresultat	0	435 765	435 765
Tilleggsutbytte i løpet av året, basert på siste fastsatte regnskap	0	-640 000	-640 000
<b>Egenkapital 31.12.2024</b>	<b>100 000</b>	<b>3 982 296</b>	<b>4 082 296</b>

## Note 8 - Investeringer i aksjer

Aksjer i datterselskaper	Forretningskontor	Bokført verdi	Eierandel	Egenkapital	Årsresultat
Åseral Utbyggingsselskap AS	Grimstad	3 817 530	100%	4 752 749	-463 196
Egenes Contracts Consulting AS	Grimstad	30 000	100%	1 761 950	684 179
Sum		3 847 530			

### Gjeld konsernselskaper

	2024	2023
Langsiktig gjeld til ÅUS AS, lånet er renteberegnet	5 494 706	5 710 129
Kortsiktig gjeld ECC AS	1 947 937	1 310 678

Aksjer i tilknyttet selskap	Forretningskontor	Bokført verdi	Eierandel
Stavanger Kapitalforvaltning Invest AS	Stavanger	5 334 865	10,34%

### Andre aksjer

	Kost pris	Bokført verdi
Pexip Holding ASA	257 175	208 525
Anzyz Technologies AS	311 080	176 000
<b>Sum</b>	<b>814 979</b>	<b>384 525</b>



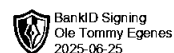
EGENES INVEST AS  
986 826 912

**Note 9 - Aksjekapital**

<u>Aksjeklasse</u>	<u>Antall aksjer</u>	<u>Aksjenes pålydende</u>	<u>Bokført verdi</u>
Ordinære	100	1 000	100 000


<u>Aksjonærer</u>	<u>Antall aksjer</u>	<u>Eierandel %</u>	<u>Aksjeklasse</u>
Ole Tommy Egenes	100	100,00	Ordinære



Årsregnskap for  
**EGENES INVEST AS**  
986826912  
Regnskapsår  
01.01.2024 - 31.12.2024



EGENES INVEST AS  
986 826 912




## Resultatregnskap

	Note	2024	2023
<b>Driftsinntekter</b>			
Salgsinntekt		1 800 000	1 800 000
<b>Sum driftsinntekter</b>		<b>1 800 000</b>	<b>1 800 000</b>
<b>Driftskostnader</b>			
Varekostnad		0	9 689
Lønnskostnad	1, 2	-868 321	-1 240 437
Avskrivning på varige driftsmidler og immaterielle eiendeler	3	0	-65 750
Annen driftskostnad	4	-660 774	-541 439
<b>Sum driftskostnader</b>		<b>-1 529 095</b>	<b>-1 837 938</b>
<b>Driftsresultat</b>		<b>270 905</b>	<b>-37 938</b>
<b>Finansinntekter</b>			
Inntekt på investering i datterselskap og tilknyttet selskap		0	73 669
Annen renteinntekt		37 086	45 236
Verdøkning av finansielle instrumenter vurdert til virkelig verdi		385 198	124 450
<b>Sum finansinntekter</b>		<b>422 284</b>	<b>243 355</b>
<b>Finanskostnader</b>			
Verdireduksjon av finansielle instrumenter vurdert til virkelig verdi		-36 229	-175 999
Annen rentekostnad		-171 742	-187 970
<b>Sum finanskostnader</b>		<b>-207 970</b>	<b>-363 969</b>
<b>Netto finans</b>		<b>214 314</b>	<b>-120 614</b>
<b>Resultat før skattekostnad</b>		<b>485 219</b>	<b>-158 552</b>
Skattekostnad	5, 6	-49 454	12 121
<b>Årsresultat</b>		<b>435 765</b>	<b>-146 431</b>
<b>Overføringer</b>			
Tilleggsutbytte	7	640 000	800 000
Annen egenkapital	7	-204 235	-946 431
<b>Sum overføringer</b>		<b>435 765</b>	<b>-146 431</b>



EGENES INVEST AS  
986 826 912




### Balanse

	Note	31.12.2024	31.12.2023
<b>EIENDELER</b>			
<b>Anleggsmidler</b>			
<b>Immaterielle eiendeler</b>			
Utsatt skattefordel	5, 6	5 315	9 374
<b>Sum immaterielle eiendeler</b>		<b>5 315</b>	<b>9 374</b>
<b>Varige driftsmidler</b>			
Driftsløsøre, inventar, verktøy, kontormaskiner, ol.	3	47 250	47 249
<b>Sum varige driftsmidler</b>		<b>47 250</b>	<b>47 249</b>
<b>Finansielle anleggsmidler</b>			
Investering i datterselskap	8	3 847 530	3 847 530
Investeringer i tilknyttet selskap	8	5 334 865	5 334 865
Andre langsiktige fordringer	4	1 752 855	2 108 655
<b>Sum finansielle anleggsmidler</b>		<b>10 935 250</b>	<b>11 291 050</b>
<b>Sum anleggsmidler</b>		<b>10 987 815</b>	<b>11 347 673</b>
<b>Omløpsmidler</b>			
<b>Fordringer</b>			
Kundefordringer		150 000	150 000
Kortsiktige konsernfordringer		0	73 669
Andre kortsiktige fordringer		11 136	1 130
<b>Sum fordringer</b>		<b>161 136</b>	<b>224 799</b>
<b>Investeringer</b>			
Markedsbaserte aksjer	8	384 525	246 051
<b>Sum investeringer</b>		<b>384 525</b>	<b>246 051</b>
<b>Bankinnskudd, kontanter og lignende</b>			
Bankinnskudd, kontanter og lignende		269 592	39 799
<b>Sum bankinnskudd, kontanter og lignende</b>		<b>269 592</b>	<b>39 799</b>
<b>Sum omløpsmidler</b>		<b>815 253</b>	<b>510 649</b>
<b>SUM EIENDELER</b>		<b>11 803 068</b>	<b>11 858 322</b>



EGENES INVEST AS  
986 826 912



### Balanse

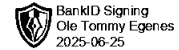
	Note	31.12.2024	31.12.2023
<b>EGENKAPITAL OG GJELD</b>			
<b>Egenkapital</b>			
<b>Innskutt egenkapital</b>			
Aksjekapital	7, 9	100 000	100 000
<b>Sum innskutt egenkapital</b>		<b>100 000</b>	<b>100 000</b>
<b>Opptjent egenkapital</b>			
Annen egenkapital	7	3 982 296	4 186 531
<b>Sum opptjent egenkapital</b>		<b>3 982 296</b>	<b>4 186 531</b>
<b>Sum egenkapital</b>		<b>4 082 296</b>	<b>4 286 531</b>
<b>Gjeld</b>			
<b>Annen langsiktig gjeld</b>			
Langsiktig konserngjeld	8	5 494 706	5 710 129
<b>Sum annen langsiktig gjeld</b>		<b>5 494 706</b>	<b>5 710 129</b>
<b>Kortsiktig gjeld</b>			
Leverandørgjeld		13 036	37 571
Betalbar skatt		45 395	0
Skyldige offentlige avgifter		127 399	162 587
Kortsiktig konserngjeld	8	1 947 937	1 310 678
Annen kortsiktig gjeld		92 298	350 827
<b>Sum kortsiktig gjeld</b>		<b>2 226 066</b>	<b>1 861 663</b>
<b>Sum gjeld</b>		<b>7 720 772</b>	<b>7 571 791</b>
<b>SUM EGENKAPITAL OG GJELD</b>		<b>11 803 068</b>	<b>11 858 322</b>

GRIMSTAD, 23.06.2025

Ole Tommy Egenes  
styrets leder / daglig leder



EGENES INVEST AS  
986 826 912



## Noter

### Regnskapsprinsipper

Årsregnskapet er satt opp i samsvar med regnskapsloven og god regnskapsskikk for små foretak.

#### Omløpsmidler og kortsiktig gjeld

Omløpsmidler og kortsiktig gjeld omfatter normalt poster som forfaller til betaling innen ett år etter siste dag i regnskapsåret, samt poster som knytter seg til varekretsløpet. Omløpsmidler vurderes til laveste verdi av anskaffelseskost og antatt virkelig verdi (Laveste verdis prinsipp).

#### Anleggsmidler og langsiktig gjeld

Anleggsmidler omfatter eiendeler bestemt til varig eie og bruk for virksomheten. Anleggsmidler er vurdert til anskaffelseskost. Varige driftsmidler føres opp i balansen og avskrives over driftsmidlets forventede økonomiske levetid. Varige driftsmidler nedskrives til virkelig verdi ved verdifall som forventes ikke å være av forbigående art. Nedskrivninger blir reversert når grunnlaget for nedskrivningen ikke lenger finnes å være til stede.

#### Inntektsføring

Inntektsføring ved salg av varer skjer på leveringstidspunktet. Tjenester inntektsføres i takt med utførelsen. Andelen av salgsinntekter som knytter seg til fremtidige serviceytelser, balanseføres som uopptjent inntekt ved salget og inntektsføres deretter i takt med levering av ytelsene.

#### Fordringer

Kundefordringer føres opp i balansen til pålydende etter fradrag for avsetning til påregnelig tap. Avsetning til påregnelig tap gjøres på grunnlag av en individuell vurdering av de enkelte fordringene. I tillegg gjøres det for øvrige kundefordringer en uspesifisert avsetning for å dekke antatt tap.

Andre fordringer er også gjenstand for en tilsvarende vurdering.

#### Skatt

Skattekostnaden i resultatregnskapet omfatter periodens betalbare skatt som blir utlignet og forfaller til betaling i neste regnskapsår i tillegg til endring i utsatt skatt. Utsatt skatt er beregnet med skattesatsen ved utgangen av regnskapsåret (22 %) på grunnlag av skattereduserende og skatteøkende midlertidige forskjeller som eksisterer mellom regnskapsmessige og skattemessige verdier. I beregningen er det også medtatt ligningsmessig framførbart underskudd ved regnskapsårets utgang. Skatteøkende og skattereduserende midlertidige forskjeller som reverserer eller kan reversere i samme periode er utlignet og nettoført.

Eventuell utsatt skatt på merverdier i forbindelse med oppkjøp av datterselskap blir ikke utlignet.

Aksjer i datterselskap og andre foretak

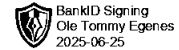
Markedsbaserte aksjer vurderes til virkelig verdi.

### Note 1 - Lønnskostnader

Spesifikasjon av lønnskostnader	2024	2023
Lønn	745 072	1 074 658
Arbeidsgiveravgift	105 675	155 402
Pensjonskostnader	0	0
Andre relaterte ytelser	17 574	10 377
<b>Sum</b>	<b>868 321</b>	<b>1 240 437</b>



EGENES INVEST AS  
986 826 912



## Note 2 - Antall årsverk

Antall årsverk sysselsatt i regnskapsåret: 1

## Note 3 - Varige driftsmidler/anleggsmidler

Varige driftsmidler	Driftsløsøre, inventar o.l
Anskaffelseskost pr 01.01	839 876
Tilgang i året	0
Avgang i året	0
<b>Anskaffelseskost pr 31.12</b>	<b>839 876</b>
Akkumulert av- og nedskrivninger 01.01	-792 626
Akkumulert av- og nedskrivninger 31.12	-792 626
<b>Balanseført verdi pr 31.12</b>	<b>47 250</b>
Økonomisk levetid	0 - 5,01
Avskrivningsplan	Lineær

## Note 4 - Annen driftskostnad

Selskapet leier kontor/konferanse lokale av selskapets aksjonær.  
Kostnadsført leie for 2024 utgjør kr. 70 800.

	2024	2023
Langsiktig fordring aksjonær	723 755	873 755

Mellomværende aksjonær er renteberegnet og det er nedbetalt med kr.150 000 i 2024.


Selskapets aksjonær har stilt sikkerhet for sitt mellomværende med selskapet.

## Note 5 - Spesifisering av skatt

Skattekostnad	2024	2023
Betalbar skatt på alminnelig inntekt	45 395	0
+/- Endringer i utsatt skatt/utsatt skattefordel	4 059	-12 121
<b>Skattekostnad</b>	<b>49 454</b>	<b>-12 121</b>
<b>Skattepliktig inntekt</b>		
Resultat før skatt	485 219	-158 552
Permanente forskjeller	-260 430	29 786
+/- Endring i midlertidige forskjeller	-18 448	55 098
+/- Mottatt/avgitt konsernbidrag	0	73 669
<b>Skattepliktig inntekt</b>	<b>206 341</b>	<b>0</b>
<b>Betalbar skatt i balansen</b>		
Betalbar skatt på årets resultat	45 395	0
<b>Betalbar skatt i balansen</b>	<b>45 395</b>	<b>0</b>



EGENES INVEST AS  
986 826 912



## Note 6 - Midlertidige forskjeller - utsatt skatt/skattefordel

Utsatt skatt/utsatt skattefordel i balansen avsettes på grunnlag av forskjeller mellom regnskapsmessige og skattemessige verdier i henhold til norsk regnskapsstandard for skatt.

Midlertidige skatteøkende og skattereduserende forskjeller som kan utlignes er nettoført.

Midlertidige forskjeller knyttet til:	01.01.2024	31.12.2024	Endring
Anleggsmidler	-42 608	-24 159	-18 448
<b>Netto forskjeller</b>	<b>-42 608</b>	<b>-24 159</b>	<b>-18 448</b>
<b>Sum midlertidige forskjeller som inngår i grunnlag for utsatt skatt/skattefordel</b>	<b>-42 608</b>	<b>-24 159</b>	<b>-18 448</b>
<b>Utsatt skattefordel 31.12.2024 basert på 22 %</b>	<b>-9 374</b>	<b>-5 315</b>	<b>-4 059</b>

## Note 7 - Egenkapital

	Aksjekapital	Opptjent egenkapital	Sum
Egenkapital 31.12.2023	100 000	4 186 531	4 286 531
Årsresultat	0	435 765	435 765
Tilleggsutbytte i løpet av året, basert på siste fastsatte regnskap	0	-640 000	-640 000
<b>Egenkapital 31.12.2024</b>	<b>100 000</b>	<b>3 982 296</b>	<b>4 082 296</b>

## Note 8 - Investeringer i aksjer

Aksjer i datterselskaper	Forretningskontor	Bokført verdi	Eierandel	Egenkapital	Årsresultat
Åseral Utbyggingsselskap AS	Grimstad	3 817 530	100%	4 752 749	-463 196
Egenes Contracts Consulting AS	Grimstad	30 000	100%	1 761 950	684 179
Sum		3 847 530			

### Gjeld konsernselskaper

	2024	2023
Langsiktig gjeld til ÅUS AS, lånet er renteberegnet	5 494 706	5 710 129
Kortsiktig gjeld ECC AS	1 947 937	1 310 678

Aksjer i tilknyttet selskap	Forretningskontor	Bokført verdi	Eierandel
Stavanger Kapitalforvaltning Invest AS	Stavanger	5 334 865	10,34%

### Andre aksjer

	Kost pris	Bokført verdi
Pexip Holding ASA	257 175	208 525
Anzyz Technologies AS	311 080	176 000
<b>Sum</b>	<b>814 979</b>	<b>384 525</b>



EGENES INVEST AS  
986 826 912



## Note 9 - Aksjekapital

<u>Aksjeklasse</u>	<u>Antall aksjer</u>	<u>Aksjenes pålydende</u>	<u>Bokført verdi</u>
Ordinære	100	1 000	100 000

<u>Aksjonærer</u>	<u>Antall aksjer</u>	<u>Eierandel %</u>	<u>Aksjeklasse</u>
Ole Tommy Egenes	100	100,00	Ordinære



RSM Norge AS

Frolandsveien 6, 4847 Arendal  
Org.nr: 982 316 588 MVA

T +47 38 07 07 00  
F +47 23 11 42 01

[www.rsmnorge.no](http://www.rsmnorge.no)

Til generalforsamlingen i Egenes Invest AS

## Uavhengig revisors beretning

### Konklusjon

Vi har revidert årsregnskapet for Egenes Invest AS som viser et overskudd på NOK 435 765. Årsregnskapet består av balanse per 31. desember 2024, resultatregnskap for regnskapsåret avsluttet per denne datoen og noter til årsregnskapet, herunder et sammendrag av viktige regnskapsprinsipper.

Etter vår mening

- oppfyller årsregnskapet gjeldende lovkrav, og
- gir årsregnskapet et rettviseende bilde av selskapets finansielle stilling per 31. desember 2024, og av dets resultater for regnskapsåret avsluttet per denne datoen i samsvar med regnskapslovens regler og god regnskapsskikk i Norge.

### Grunnlag for konklusjonen

Vi har gjennomført revisjonen i samsvar med International Standards on Auditing (ISA-ene). Våre oppgaver og plikter i henhold til disse standardene er beskrevet nedenfor under *Revisors oppgaver og plikter ved revisjonen av årsregnskapet*. Vi er uavhengige av selskapet i samsvar med kravene i relevante lover og forskrifter i Norge og International Code of Ethics for Professional Accountants (inkludert internasjonale uavhengighetsstandarder) utstedt av International Ethics Standards Board for Accountants (IESBA-reglene), og vi har overholdt våre øvrige etiske forpliktelser i samsvar med disse kravene. Innhentet revisjonsbevis er etter vår vurdering tilstrekkelig og hensiktsmessig som grunnlag for vår konklusjon.

### Styrets og daglig leders ansvar for årsregnskapet

Styret og daglig leder (ledelsen) er ansvarlige for å utarbeide årsregnskapet og for at det gir et rettviseende bilde i samsvar med regnskapslovens regler og god regnskapsskikk i Norge. Ledelsen er også ansvarlig for slik internkontroll som den finner nødvendig for å kunne utarbeide et regnskap som ikke inneholder vesentlig feilinformasjon, verken som følge av misligheter eller utilsiktede feil.

Ved utarbeidelsen av årsregnskapet må ledelsen ta standpunkt til selskapets evne til fortsatt drift og opplyse om forhold av betydning for fortsatt drift. Forutsetningen om fortsatt drift skal legges til grunn for årsregnskapet så lenge det ikke er sannsynlig at virksomheten vil bli avviklet.

### Revisors oppgaver og plikter ved revisjonen av årsregnskapet

Vårt mål er å oppnå betryggende sikkerhet for at årsregnskapet som helhet ikke inneholder vesentlig feilinformasjon, verken som følge av misligheter eller utilsiktede feil, og å avgi en revisjonsberetning som inneholder vår konklusjon. Betryggende sikkerhet er en høy grad av sikkerhet, men ingen garanti for at en revisjon utført i samsvar med ISA-ene, alltid vil avdekke vesentlig feilinformasjon. Feilinformasjon kan oppstå som følge av misligheter eller utilsiktede feil. Feilinformasjon er å anse som vesentlig dersom den enkeltvis eller

**THE POWER OF BEING UNDERSTOOD**  
ASSURANCE | TAX | CONSULTING

RSM Norge AS (organisasjonsnummer 982316588), RSM Advokatfirma AS (organisasjonsnummer 914095573), RSM Norge Kompetanse AS (organisasjonsnummer 925107492). RSM Norge AS er medlem av RSM-nettverket og driver under navnet RSM. RSM er forretningsnavnet som brukes av medlemmene i RSM-nettverket. RSM Advokatfirma AS og RSM Norge Kompetanse AS er selskaper tilknyttet RSM Norge AS. Hvert medlem i RSM-nettverket er et selvstendig revisjons- og rådgivningsfirma med uavhengig virksomhet. RSM-nettverket er ikke selv en egen juridisk person av noen form i noen jurisdiksjon.

Penneo Dokumentnøkkel: 05TPS-E9K3C-VO44T-HIUZL-M526C-WP19S



Samlet med rimelighet kan forventes å påvirke de økonomiske beslutningene som brukerne foretar på grunnlag av årsregnskapet.

For videre beskrivelse av revisors oppgaver og plikter vises det til:  
<https://revisorforeningen.no/revisjonsberetninger>

Arendal, 30. juni 2025  
RSM Norge AS

Hans Olav Noraberg  
*Statsautorisert revisor*  
(elektronisk signert)

Penneo Dokumentnøkkel: 05TPS-E9K3C-VO44T-HIUIZL-MS26C-WPL9S





# PENNEO

Signaturene i dette dokumentet er juridisk bindende. Dokument signert med "Penneo™ - sikker digital signatur". De signerende parter sin identitet er registrert, og er listet nedenfor.

"Med min signatur bekrefter jeg alle datoer og innholdet i dette dokument."

## Noraberg, Hans Olav

Statsautorisert revisor

På vegne av: RSM Norge AS

Serienummer: no\_bankid:9578-5999-4-3868552

IP: 188.95.xxx.xxx

2025-07-22 17:44:25 UTC



Penneo Dokumentnøkkel: 05TPS-E9K3C-VO44T-HUZZL-M526C-WPL9S

Dette dokumentet er signert digitalt via [Penneo.com](https://penneo.com). De signerte dataene er validert ved hjelp av den matematiske hashverdien av det originale dokumentet. All kryptografisk bevisføring er innebygd i denne PDF-en for fremtidig validering.

Dette dokumentet er forseglest med et kvalifisert elektronisk segl. For mer informasjon om Penneos kvalifiserte tillitstjenester, se <https://eud.penneo.com>.

### Slik kan du bekrefte at dokumentet er originalt

Når du åpner dokumentet i Adobe Reader, kan du se at det er sertifisert av **Penneo A/S**. Dette beviser at innholdet i dokumentet ikke har blitt endret siden tidspunktet for signeringen. Bevis for de individuelle signatørens digitale signaturer er vedlagt dokumentet.

Du kan bekrefte de kryptografiske bevisene ved hjelp av Penneos validator, <https://penneo.com/validator>, eller andre valideringsverktøy for digitale signaturer.