



## ÅRSREGNSKAPET FOR REGNSKAPSÅRET 2022 - GENERELL INFORMASJON

### Enheten

Organisasjonsnummer:	988 856 282
Organisasjonsform:	Aksjeselskap
Foretaksnavn:	CASEB HOLDING AS
Forretningsadresse:	Prinsens gate 22 0157 OSLO

### Regnskapsår

Årsregnskapets periode:	01.01.2022 - 31.12.2022
-------------------------	-------------------------

### Konsern

Morselskap i konsern:	Ja
Konsernregnskap lagt ved:	Nei

### Regnskapsregler

Regler for små foretak benyttet:	Ja
Benyttet ved utarbeidelsen av årsregnskapet til selskapet:	Regnskapslovens alminnelige regler

### Årsregnskapet fastsatt av kompetent organ

Bekreftet av representant for selskapet:	Sejersted Bødtker Carl Fr
Dato for fastsettelse av årsregnskapet:	16.06.2023

### Grunnlag for avgivelse

År 2022: Årsregnskapet er elektronisk innlevert  
År 2021: Tall er hentet fra elektronisk innlevert årsregnskap fra 2022

*Det er ikke krav til at årsregnskapet m.v. som sendes til Regnskapsregisteret er undertegnet. Kontrollen på at dette er utført ligger hos revisor/enhetens øverste organ. Sikkerheten ivaretas ved at innsender har rolle/rettighet for innsending av årsregnskapet via Altinn, og ved at det bekreftes at årsregnskapet er fastsatt av kompetent organ.*

Brønnøysundregistrene, 11.07.2024



## Resultatregnskap

Beløp i: NOK	Note	2022	2021
<b>RESULTATREGNSKAP</b>			
<b>Kostnader</b>			
Lønnskostnad	2		
Annen driftskostnad	2	32 830	61 347
<b>Sum kostnader</b>		<b>32 830</b>	<b>61 347</b>
<b>Driftsresultat</b>		<b>-32 830</b>	<b>-61 347</b>
<b>Finansinntekter og finanskostnader</b>			
Inntekt på investering i datterselskap	3	3 150 000	11 340 000
Annen renteinntekt	2	97 413	3 448
<b>Sum finansinntekter</b>		<b>3 247 413</b>	<b>11 343 448</b>
Annen rentekostnad		116	
Annen finanskostnad		16 895	3 861
<b>Sum finanskostnader</b>		<b>17 011</b>	<b>3 861</b>
<b>Netto finans</b>		<b>3 230 402</b>	<b>11 339 587</b>
<b>Ordinært resultat før skattekostnad</b>		<b>3 197 572</b>	<b>11 278 241</b>
Skattekostnad på resultat	4	34 998	61 393
<b>Ordinært resultat etter skattekostnad</b>		<b>3 162 574</b>	<b>11 216 848</b>
<b>Årsresultat</b>		<b>3 162 574</b>	<b>11 216 848</b>
<b>Årsresultat etter minoritetsinteresser</b>		<b>3 162 574</b>	<b>11 216 848</b>
<b>Totalresultat</b>		<b>3 162 574</b>	<b>11 216 848</b>
<b>Overføringer og disponeringer</b>			
Ordinært utbytte		2 500 000	2 500 000
Avsatt til annen egenkapital		662 574	8 716 848
<b>Sum overføringer og disponeringer</b>	5	<b>3 162 574</b>	<b>11 216 848</b>



## Balanse

Beløp i: NOK	Note	2022	2021
<b>BALANSE - EIENDELER</b>			
<b>Anleggsmidler</b>			
<b>Immaterielle eiendeler</b>			
Utsatt skattefordel	4		
<b>Finansielle anleggsmidler</b>			
Investering i datterselskap	3	4 350 000	4 350 000
Investering i annet foretak i samme konsern	3		
Lån til foretak i samme konsern	6		
Investeringer i tilknyttet selskap	3		
Lån til tilknyttet selskap og felles kontrollert virksomhet	6		
Andre langsiktige fordringer	2	800 000	800 000
<b>Sum finansielle anleggsmidler</b>		<b>5 150 000</b>	<b>5 150 000</b>
<b>Sum anleggsmidler</b>		<b>5 150 000</b>	<b>5 150 000</b>
<b>Omløpsmidler</b>			
<b>Varer</b>			
<b>Fordringer</b>			
Andre kortsiktige fordringer	6	3 168 400	6 300 000
Konsernfordringer	6		
<b>Sum fordringer</b>		<b>3 168 400</b>	<b>6 300 000</b>
<b>Investeringer</b>			
Markedsbaserte obligasjoner		2 979 244	2 996 139
<b>Sum investeringer</b>		<b>2 979 244</b>	<b>2 996 139</b>
<b>Bankinnskudd, kontanter og lignende</b>			
Bankinnskudd, kontanter o.l.		5 619 313	1 867 363
<b>Sum bankinnskudd, kontanter og lignende</b>		<b>5 619 313</b>	<b>1 867 363</b>
<b>Sum omløpsmidler</b>		<b>11 766 957</b>	<b>11 163 502</b>
<b>SUM EIENDELER</b>		<b>16 916 957</b>	<b>16 313 502</b>



### Balanse

Beløp i: NOK	Note	2022	2021
<b>BALANSE - EGENKAPITAL OG GJELD</b>			
<b>Egenkapital</b>			
<b>Innskutt egenkapital</b>			
Aksjekapital	5, 7	1 000 000	1 000 000
Beholdning av egne aksjer	7		
Overkurs	5	38 250	38 250
<b>Sum innskutt egenkapital</b>		<b>1 038 250</b>	<b>1 038 250</b>
<b>Opptjent egenkapital</b>			
Annen egenkapital	5	13 343 709	12 681 135
<b>Sum opptjent egenkapital</b>		<b>13 343 709</b>	<b>12 681 135</b>
<b>Sum egenkapital</b>		<b>14 381 959</b>	<b>13 719 385</b>
<b>Gjeld</b>			
<b>Langsiktig gjeld</b>			
Utsatt skatt	4	20 790	
<b>Sum avsetninger for forpliktelser</b>		<b>20 790</b>	
<b>Annen langsiktig gjeld</b>			
Langsiktig konserngjeld	6		
<b>Sum langsiktig gjeld</b>		<b>20 790</b>	<b>0</b>
<b>Kortsiktig gjeld</b>			
Leverandørgjeld			15 714
Betalbar skatt	4	14 208	61 393
Utbytte	5	2 500 000	2 500 000
Kortsiktig konserngjeld	6		
Annen kortsiktig gjeld			17 011
<b>Sum kortsiktig gjeld</b>		<b>2 514 208</b>	<b>2 594 118</b>
<b>Sum gjeld</b>		<b>2 534 998</b>	<b>2 594 118</b>
<b>SUM EGENKAPITAL OG GJELD</b>		<b>16 916 957</b>	<b>16 313 502</b>



Brønnøysundregistrene

ÅRSREGNSKAP FOR REGNSKAPSÅRET 2022 - GENERELL INFORMASJON

Journalnummer: 2023 549889

**Enheten**

Organisasjonsnummer: 988 856 282  
Organisasjonsform: Aksjeselskap  
Foretaksnavn: CASEB HOLDING AS  
Forretningsadresse: Prinsens gate 22  
0157 OSLO

**Regnskapsår**

Årsregnskapets periode: 01.01.2022 - 31.12.2022

**Konsern**

Morselskap i konsern: Ja  
Konsernregnskap lagt ved: Nei

**Regnskapsregler**

Regler for små foretak benyttet: Ja  
Benyttet ved utarbeidelsen av  
årsregnskapet til selskapet: Regnskapslovens alminnelige regler

**Årsregnskapet fastsatt av kompetent organ**

Bekreftet av representant for selskapet: Sejersted Bødtker Carl Fr  
Dato for fastsettelse av årsregnskapet: 16.06.2023

**Grunnlag for avgivelse**

År 2022: Årsregnskap er elektronisk innlevert.  
År 2021: Tall er hentet fra elektronisk innlevert årsregnskap fra 2022.

*Det er ikke krav til at årsregnskapet m.v. som sendes til Regnskapsregisteret er undertegnet. Kontrollen på at dette er utført ligger hos revisor/enhetens øverste organ. Sikkerheten ivaretas ved at innsender har rolle/rettighet for innsending av årsregnskapet via Altinn, og ved at det bekreftes at årsregnskapet er fastsatt av kompetent organ.*

Brønnøysundregistrene, 05.07.2023



Organisasjonsnr: 988 856 282  
CASEB HOLDING AS

## RESULTATREGNSKAP

<b>Beløp i: NOK</b>	<b>Note</b>	<b>2022</b>	<b>2021</b>
<b>RESULTATREGNSKAP</b>			
<b>Kostnader</b>			
Lønnskostnad	2		
Annen driftskostnad	2	32 830	61 347
<b>Sum kostnader</b>		<b>32 830</b>	<b>61 347</b>
<b>Driftsresultat</b>		<b>-32 830</b>	<b>-61 347</b>
<b>Finansinntekter og finanskostnader</b>			
Inntekt på investering i datterselskap	3	3 150 000	11 340 000
Annen renteinntekt	2	97 413	3 448
<b>Sum finansinntekter</b>		<b>3 247 413</b>	<b>11 343 448</b>
Annen rentekostnad		116	
Annen finanskostnad		16 895	3 861
<b>Sum finanskostnader</b>		<b>17 011</b>	<b>3 861</b>
<b>Netto finans</b>		<b>3 230 402</b>	<b>11 339 587</b>
<b>Ordinært resultat før skattekostnad</b>		<b>3 197 572</b>	<b>11 278 241</b>
Skattekostnad på resultat	4	34 998	61 393
<b>Ordinært resultat etter skattekostnad</b>		<b>3 162 574</b>	<b>11 216 848</b>
<b>Årsresultat</b>		<b>3 162 574</b>	<b>11 216 848</b>
<b>Årsresultat etter minoritetsinteresser</b>		<b>3 162 574</b>	<b>11 216 848</b>
<b>Totalresultat</b>		<b>3 162 574</b>	<b>11 216 848</b>
<b>Overføringer og disponeringer</b>			
Ordinært utbytte		2 500 000	2 500 000
Avsatt til annen egenkapital		662 574	8 716 848
<b>Sum overføringer og disponeringer</b>	5	<b>3 162 574</b>	<b>11 216 848</b>



Organisasjonsnr: 988 856 282  
CASEB HOLDING AS

## BALANSE

Beløp i: NOK	Note	2022	2021
<b>BALANSE - EIENDELER</b>			
<b>Anleggsmidler</b>			
<b>Immaterielle eiendeler</b>			
Utsatt skattefordel	4		
<b>Finansielle anleggsmidler</b>			
Investering i datterselskap	3	4 350 000	4 350 000
Investering i annet foretak i samme konsern	3		
Lån til foretak i samme konsern	6		
Investeringer i tilknyttet selskap	3		
Lån til tilknyttet selskap og felles kontrollert virksomhet	6		
Andre langsiktige fordringer	2	800 000	800 000
<b>Sum finansielle anleggsmidler</b>		<b>5 150 000</b>	<b>5 150 000</b>
<b>Sum anleggsmidler</b>		<b>5 150 000</b>	<b>5 150 000</b>
<b>Omløpsmidler</b>			
<b>Varer</b>			
<b>Fordringer</b>			
Andre kortsiktige fordringer	6	3 168 400	6 300 000
Konsernfordringer	6		
<b>Sum fordringer</b>		<b>3 168 400</b>	<b>6 300 000</b>
<b>Investeringer</b>			
Markedsbaserte obligasjoner		2 979 244	2 996 139
<b>Sum investeringer</b>		<b>2 979 244</b>	<b>2 996 139</b>
<b>Bankinnskudd, kontanter og lignende</b>			
Bankinnskudd, kontanter o. l.		5 619 313	1 867 363
<b>Sum bankinnskudd, kontanter og lignende</b>		<b>5 619 313</b>	<b>1 867 363</b>
<b>Sum omløpsmidler</b>		<b>11 766 957</b>	<b>11 163 502</b>
<b>SUM EIENDELER</b>		<b>16 916 957</b>	<b>16 313 502</b>
<b>BALANSE - EGENKAPITAL OG GJELD</b>			



<b>Egenkapital</b>			
<b>Innskutt egenkapital</b>			
Aksjekapital	5, 7	1 000 000	1 000 000
Beholdning av egne aksjer	7		
Overkurs	5	38 250	38 250
<b>Sum innskutt egenkapital</b>		<b>1 038 250</b>	<b>1 038 250</b>
<b>Opptjent egenkapital</b>			
Annen egenkapital	5	13 343 709	12 681 135
<b>Sum opptjent egenkapital</b>		<b>13 343 709</b>	<b>12 681 135</b>
<b>Sum egenkapital</b>		<b>14 381 959</b>	<b>13 719 385</b>
<b>Gjeld</b>			
<b>Langsiktig gjeld</b>			
Utsatt skatt	4	20 790	
<b>Sum avsetninger for forpliktelser</b>		<b>20 790</b>	
Annen langsiktig gjeld			
Langsiktig konserngjeld	6		
<b>Sum langsiktig gjeld</b>		<b>20 790</b>	<b>0</b>
<b>Kortsiktig gjeld</b>			
Leverandørgjeld			15 714
Betalbar skatt	4	14 208	61 393
Utbytte	5	2 500 000	2 500 000
Kortsiktig konserngjeld	6		
Annen kortsiktig gjeld			17 011
<b>Sum kortsiktig gjeld</b>		<b>2 514 208</b>	<b>2 594 118</b>
<b>Sum gjeld</b>		<b>2 534 998</b>	<b>2 594 118</b>
<b>SUM EGENKAPITAL OG GJELD</b>		<b>16 916 957</b>	<b>16 313 502</b>



Organisasjonsnr: 988 856 282  
CASEB HOLDING AS

NOTEOPPLYSNINGER - SELSKAP - alle poster oppgitt i hele tall

## Note

Antall årsverk i regnskapsåret  
0.00

Sum Beløp

Balanseført verdi 31.12. Varige driftsmidler Immaterielle eiend.

## Konsernregnskap

Morselskapet sitt navn

Forretningskontor for morselskapet

## Begrunnelse for at datterselskap er utelatt fra konsolideringen

Samlet beløp - tilknyttet selskap Årets Fjorårets

Samlet beløp - foretak i samme konsern Årets Fjorårets

Samlet beløp - foretak i samme konsern Årets Fjorårets

Samlet beløp - felles kontrollert virksomhet Årets Fjorårets

Pantstillelse Beløp

Beholdning av egne aksjer Antall Pålydende Andel av aksjek.



BDO AS  
Munkedamsveien 45  
Postboks 1704 Vika  
0121 Oslo

## Uavhengig revisors beretning

Til generalforsamlingen i Caseb Holding AS

### Konklusjon

Vi har revidert årsregnskapet til Caseb Holding AS.

Årsregnskapet består av:

- Balanse per 31. desember 2022
- Resultatregnskap for 2022
- Noter til årsregnskapet, herunder et sammendrag av viktige regnskapsprinsipper.

Etter vår mening:

- Oppfyller årsregnskapet gjeldende lovkrav, og
- Gir årsregnskapet et rettviseende bilde av selskapets finansielle stilling per 31. desember 2022 og av dets resultater for regnskapsåret avsluttet per denne datoen i samsvar med regnskapslovens regler og god regnskapsskikk i Norge.

### Grunnlag for konklusjonen

Vi har gjennomført revisjonen i samsvar med International Standards on Auditing (ISA-ene). Våre oppgaver og plikter i henhold til disse standardene er beskrevet nedenfor under Revisors oppgaver og plikter ved revisjonen av årsregnskapet. Vi er uavhengige av selskapet i samsvar med kravene i relevante lover og forskrifter i Norge og International Code of Ethics for Professional Accountants (inkludert internasjonale uavhengighetsstandarder) utstedt av International Ethics Standards Board for Accountants (IESBA-reglene), og vi har overholdt våre øvrige etiske forpliktelser i samsvar med disse kravene. Innhentet revisjonsbevis er etter vår vurdering tilstrekkelig og hensiktsmessig som grunnlag for vår konklusjon.

### Styrets ansvar for årsregnskapet

Styret (ledelsen) er ansvarlig for å utarbeide årsregnskapet og for at det gir et rettviseende bilde i samsvar med regnskapslovens regler og god regnskapsskikk i Norge. Ledelsen er også ansvarlig for slik intern kontroll som den finner nødvendig for å kunne utarbeide et årsregnskap som ikke inneholder vesentlig feilinformasjon, verken som følge av misligheter eller utilsiktede feil.

Ved utarbeidelsen av årsregnskapet må ledelsen ta standpunkt til selskapets evne til fortsatt drift og opplyse om forhold av betydning for fortsatt drift. Forutsetningen om fortsatt drift skal legges til grunn for årsregnskapet så lenge det ikke er sannsynlig at virksomheten vil bli avviklet.

### Revisors oppgaver og plikter ved revisjonen av årsregnskapet

Vårt mål er å oppnå betryggende sikkerhet for at årsregnskapet som helhet ikke inneholder vesentlig feilinformasjon, verken som følge av misligheter eller utilsiktede feil, og å avgi en revisjonsberetning som inneholder vår konklusjon. Betryggende sikkerhet er en høy grad av sikkerhet, men ingen garanti for at en revisjon utført i samsvar med ISA-ene, alltid vil avdekke vesentlig feilinformasjon. Feilinformasjon kan oppstå som følge av misligheter eller utilsiktede feil. Feilinformasjon er å anse som vesentlig dersom den enkeltvis eller samlet med rimelighet kan forventes å påvirke de økonomiske beslutningene som brukerne foretar på grunnlag av årsregnskapet.



For videre beskrivelse av revisors oppgaver og plikter vises det til:  
<https://revisorforeningen.no/revisjonsberetninger>

BDO AS

Norunn Byrkjeland  
statsautorisert revisor  
(elektronisk signert)

Penneo Dokumentnøkkel: TMCT7-QS2KI-UWQ2N-257M0-ELPNG-LDLOQ



# PENNEO

Signaturene i dette dokumentet er juridisk bindende. Dokument signert med "Penneo"™ - sikker digital signatur.  
De signerende parter sin identitet er registrert, og er listet nedenfor.

"Med min signatur bekrefter jeg alle datoer og innholdet i dette dokument."

## Norunn Byrkjeland

Statsautorisert revisor

Serienummer: UN:NO-9578-5998-4-792505

IP: 188.95.xxx.xxx

2023-06-19 06:29:52 UTC



Penneo Dokumentnøkkel: TMCT7-QS2K1-UWQ2N-257M0-ELPNG-LDLOQ

Dokumentet er signert digitalt, med **Penneo.com**. Alle digitale signatur-data i dokumentet er sikret og validert av den datamaskin-utregnede hash-verdien av det opprinnelige dokument. Dokumentet er låst og tids-stemplet med et sertifikat fra en betrodd tredjepart. All kryptografisk bevis er integrert i denne PDF, for fremtidig validering (hvis nødvendig).

### Hvordan bekrefter at dette dokumentet er originalen?

Dokumentet er beskyttet av ett Adobe CDS sertifikat. Når du åpner dokumentet i

Adobe Reader, skal du kunne se at dokumentet er sertifisert av **Penneo e-signature service <penneo@penneo.com>**. Dette garanterer at innholdet i dokumentet ikke har blitt endret.

Det er lett å kontrollere de kryptografiske beviser som er lokalisert inne i dokumentet, med Penneo validator - <https://penneo.com/validator>



**REFERAT FRA STYREMØTE I CASEB HOLDING AS 16. JUNI 2023.**

Tilstede: Alexander Sejersted Bødtker (ASB), Mathias Sejersted Bødtker (MSB) og Carl F. Sejersted Bødtker (CFSB).


For øvrig møtte:


Styrets formann innledet med å konstatere at styret var beslutningsdyktig da samtlige styremedlemmer var tilstede.


Han gjennomgikk dagsorden, som til dagens møte fulgte årsplanen. Det var ingen innvendinger til dagsorden, og denne ble godkjent. Saker som ble fremmet under eventuelt, blir referert nedenfor.

- Sak 01/23** Referat fra styremøtet 8. juni 2022 ble gjennomgått og godkjent.
- Sak 02/23** Styreformannen orienterte om driften av selskapet og underliggende selskaper. Det henvises til skriftlig orientering som ble sendt styremedlemmene før møtet og som vedlegges protokollen.
- Sak 03/23** Det ble besluttet å foreslå for generalforsamlingen et utbytte til aksjonærene på NOK 2 500 000,-, hvorved A-aksjonæren mottar NOK 1 200 000,- og B-aksjonærene NOK 1 300 000,-.
- Sak 04/23** Årsregnskapet for 2022 ble gjennomgått og godkjent fremlagt for generalforsamlingen.
- Sak 05/23** Eventuelt.  
Det ble ikke behandlet saker under eventuelt.

Oslo, 16. juni 2023.

  
Alexander Sejersted Bødtker

  
Mathias Sejersted Bødtker

  
Carl F. Sejersted Bødtker



## Referat fra generalforsamling i

### Caseb Holding as

Den 16. juni 2023 ble det avholdt ordinær generalforsamling i Caseb Holding as.

Tilstede var: Alexander Sejersted Bødtker som representerte 300 B-aksjer, Mathias Sejersted Bødtker som representerte 300 B-aksjer og Carl F. Sejersted Bødtker som representerte 400 A-aksjer. Samtlige aksjer var således representert.

Følgende saker ble behandlet:

1. Innkalling og dagsorden ble godkjent.
2. Carl F. Sejersted Bødtker ble valgt til møteleder og Carl F. Sejersted Bødtker og Mathias Sejersted Bødtker ble valgt til å underskrive protokollen.
3. Årsoppgjør for 2022.
  - a) Resultatregnskap og balanse for 2022 for selskapet. Dette ble godkjent.
  - b) Anvendelse av årets resultat. Styrets forslag ble godkjent.
  - c) Revisors beretning. Denne ble godkjent.
4. Godtgjørelse til styret.

Styret har ikke mottatt godtgjørelse for 2022.
6. Godtgjørelse til revisor.

Det ble godkjent at revisor godtgjøres etter regning.
7. Valg av styre og revisor.

Følgende styre ble gjenvalgt:

- Styreleder Carl F. Sejersted Bødtker  
Setra vei 16 B  
0786 OSLO  
Personnr.: 281251 35767



- Styremedlem Alexander Sejersted Bødtker  
Vollsveien 221 A  
1359 Eiksmarka                      Personnr.: 290179 33750
  
- Styremedlem Mathias Sejersted Bødtker  
Setra vei 16  
0786 OSLO                              Personnr.: 170182 36184

Revisor ble gjenvalgt:

- BDO AS                                      Revisor nr. 875 926 632  
P.B. 1704 Vika  
0121 Oslo

Øvrige saker ble ikke behandlet.

Oslo, 16. juni 2023.

Carl F. Sejersted Bødtker

Mathias Sejersted Bødtker

Organisasjonsnr.: 988 856 282



**Resultatregnskap**  
Caseb Holding AS

Driftsinntekter og driftskostnader	Note	2022	2021
Annen driftskostnad	2	32 830	61 347
<b>Sum driftskostnader</b>		<b>32 830</b>	<b>61 347</b>
<b>Driftsresultat</b>		<b>-32 830</b>	<b>-61 347</b>
<b>Finansinntekter og finanskostnader</b>			
Inntekt på investering i datterselskap	3	3 150 000	11 340 000
Annen renteinntekt	2	97 413	3 448
Annen rentekostnad		116	0
Annen finanskostnad		16 895	3 861
<b>Resultat av finansposter</b>		<b>3 230 402</b>	<b>11 339 587</b>
<b>Resultat før skattekostnad</b>		<b>3 197 572</b>	<b>11 278 241</b>
Skattekostnad på resultat	4	34 998	61 393
<b>Årsresultat</b>		<b>3 162 574</b>	<b>11 216 848</b>
<b>Overføringer</b>			
Avsatt til utbytte		2 500 000	2 500 000
Avsatt til annen egenkapital		662 574	8 716 848
<b>Sum overføringer</b>	5	<b>3 162 574</b>	<b>11 216 848</b>



**Balanse**  
Caseb Holding AS

Eiendeler	Note	2022	2021
<b>Finansielle anleggsmidler</b>			
Investeringer i datterselskap	3	4 350 000	4 350 000
Andre langsiktige fordringer	2	800 000	800 000
<b>Sum finansielle anleggsmidler</b>		<b>5 150 000</b>	<b>5 150 000</b>
<b>Sum anleggsmidler</b>		<b>5 150 000</b>	<b>5 150 000</b>
<b>Omløpsmidler</b>			
<b>Fordringer</b>			
Andre kortsiktige fordringer	6	3 168 400	6 300 000
<b>Sum fordringer</b>		<b>3 168 400</b>	<b>6 300 000</b>
<b>Investeringer</b>			
Markedsbaserte obligasjoner		2 979 244	2 996 139
<b>Sum investeringer</b>		<b>2 979 244</b>	<b>2 996 139</b>
<b>Bankinnskudd, kontanter o.l</b>			
Bankinnskudd, kontanter o.l.		5 619 313	1 867 363
<b>Sum bankinnskudd, kontanter o.l</b>		<b>5 619 313</b>	<b>1 867 363</b>
<b>Sum omløpsmidler</b>		<b>11 766 957</b>	<b>11 163 502</b>
<b>Sum eiendeler</b>		<b>16 916 957</b>	<b>16 313 502</b>




**Balanse**  
Caseb Holding AS

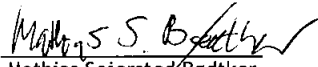
Egenkapital og gjeld	Note	2022	2021
<b>Egenkapital</b>			
<i>Innskutt egenkapital</i>			
Aksjekapital	5, 7	1 000 000	1 000 000
Overkurs	5	38 250	38 250
<b>Sum innskutt egenkapital</b>		<b>1 038 250</b>	<b>1 038 250</b>
<i>Opptjent egenkapital</i>			
Annen egenkapital	5	13 343 709	12 681 135
<b>Sum opptjent egenkapital</b>		<b>13 343 709</b>	<b>12 681 135</b>
<b>Sum egenkapital</b>		<b>14 381 959</b>	<b>13 719 385</b>
<b>Gjeld</b>			
<i>Avsetning for forpliktelser</i>			
Utsatt skatt	4	20 790	0
<b>Sum avsetning for forpliktelser</b>		<b>20 790</b>	<b>0</b>
<i>Kortsiktig gjeld</i>			
Leverandørgjeld		0	15 714
Betalbar skatt	4	14 208	61 393
Utbytte	5	2 500 000	2 500 000
Annen kortsiktig gjeld		0	17 011
<b>Sum kortsiktig gjeld</b>		<b>2 514 208</b>	<b>2 594 118</b>
<b>Sum gjeld</b>		<b>2 534 998</b>	<b>2 594 118</b>
<b>Sum egenkapital og gjeld</b>		<b>16 916 957</b>	<b>16 313 502</b>

Oslo, den 16. juni 2023

Styret i Caseb Holding AS

  
Carl Frederik Sejersted Bødtker  
styreleder

  
Alexander Sejersted Bødtker  
styremedlem

  
Mathias Sejersted Bødtker  
styremedlem



## Noter til regnskapet 2022

### Note 1 Regnskapsprinsipper

Årsregnskapet er satt opp i samsvar med regnskapsloven og god regnskapsskikk for små foretak. Forutsetningen om fortsatt drift er lagt til grunn ved utarbeidelsen.

#### Salgsinntekter

Inntekter ved salg av varer og tjenester skjer på leveringstidspunktet. Tjenester inntektsføres etter hvert som de er levert.

#### Klassifisering og vurdering av balanseposter

Eiendeler bestemt til varig eie eller bruk er klassifisert som anleggsmidler. Anleggsmidler er vurdert til anskaffelseskost. Omløpsmidler og kortsiktig gjeld omfatter normalt poster som forfaller til betaling innen ett år etter balansedagen, samt poster som knytter seg til varekretsløpet. Omløpsmidler vurderes til laveste verdi av anskaffelseskost og antatt virkelig verdi.

Fordringer klassifiseres som omløpsmidler hvis de skal tilbakebetales i løpet av ett år. For gjeld er analoge kriterier lagt til grunn. Første års avdrag på langsiktige fordringer og langsiktig gjeld klassifiseres likevel ikke som omløpsmiddel og kortsiktig gjeld.

Enkelte poster er vurdert etter andre regler. Postene det gjelder vil være blant de postene som omhandles nedenfor.

#### Investeringer i andre selskaper

Kostmetoden brukes som prinsipp for investeringer i andre selskaper. Kostprisen økes når midler tilføres ved kapitalutvidelse, eller når det gis konsernbidrag til datterselskap. Mottatte utdelinger resultatføres i utgangspunktet som inntekt. Utbytte/konsernbidrag fra datterselskap regnskapsføres det samme året som datterselskapet avsetter beløpet. Utbytte fra andre selskaper regnskapsføres som finansinntekt når utbyttet er vedtatt. Investeringene blir nedskrevet til virkelig verdi dersom verdifallet ikke er forbigående. Markedsbaserte omløpsmidler er vurdert til markedsverdi.

#### Fordringer

Kundefordringer og andre fordringer er oppført i balansen til pålydende etter fradrag for avsetning til forventet tap. Avsetning for tap gjøres på grunnlag av individuelle vurderinger av de enkelte fordringene. I tillegg gjøres det for øvrige kundefordringer en uspesifisert avsetning for å dekke antatt tap.

#### Skatt

Skattekostnaden i resultatregnskapet omfatter både periodens betalbare skatt og endring i utsatt skatt. Utsatt skatt beregnes med 22 % på grunnlag av de midlertidige forskjeller som eksisterer mellom regnskapsmessige og skattemessige verdier, samt eventuelt ligningsmessig underskudd til fremføring ved utgangen av regnskapsåret. Skatteøkende og skattereduserende midlertidige forskjeller som reverserer eller kan reversere i samme periode er utlignet og nettoført.

Netto utsatt skattefordel balanseføres ikke, i samsvar med unntaksreglene for små foretak.



## Noter til regnskapet 2022

### **Note 2 Lønnskostnader, lån til nærstående mm.**

Det er ikke utbetalt ytelser til ledende personer i 2022.

Det er gitt lån til aksjonær, bokført til kr 800 000 pr. 31.12.2022. Lånet renteberegnes med gjeldende normrente, i år på 2,3% p.a. Lånet forfaller i sin helhet senest i mars 2024. Det er ikke fastsatt årlige nedbetalingsbeløp. Det er stilt sikkerhet for lånet.

### **OTP**

Selskapet har ingen ansatte og er følgelig ikke pliktet å til å ha tjenestepensjonsordning etter lov om obligatorisk tjenestepensjon.



## Noter til regnskapet 2022

### Note 3 Andeler i aksjer

Investeringene i aksjer regnskapsføres etter kostmetoden.

Selskap	Forretnings- kontor	Eierandel	Stemmeandel	Bokført verdi
Caseb AS	Oslo	63 %	63 %	4 350 000
		Kostpris	Andel EK 31.12	Andel resultat 31.12
Caseb AS		4 350 000	12 250 986	-422 553
<b>Sum</b>		<b>4 350 000</b>	<b>12 250 986</b>	<b>-422 553</b>

### Note 4 Skatt

Årets skattekostnad	2022	2021
Resultatført skatt på ordinært resultat:		
Betalbar skatt	14 208	61 393
Endring i utsatt skatt	20 790	0
<b>Skattekostnad ordinært resultat</b>	<b>34 998</b>	<b>61 393</b>
Skattepliktig inntekt:		
Resultat før skatt	3 197 572	11 278 241
Permanente forskjeller	-3 132 989	-10 999 180
<b>Skattepliktig inntekt</b>	<b>64 583</b>	<b>279 061</b>
Betalbar skatt i balansen:		
Betalbar skatt på årets resultat	14 208	61 393
<b>Sum betalbar skatt i balansen</b>	<b>14 208</b>	<b>61 393</b>

Skatteeffekten av midlertidige forskjeller som har gitt opphav til utsatt skatt og utsatte skattefordeler, spesifisert på typer av midlertidige forskjeller

	2022	2021	Endring
Inntektsført avsatt utbytte	94 500	0	-94 500
<b>Grunnlag for utsatt skatt</b>	<b>94 500</b>	<b>0</b>	<b>-94 500</b>
Utsatt skatt (22 %)	20 790	0	-20 790



## Noter til regnskapet 2022

### Note 5 Egenkapital

	Aksjekapital	Overkurs	Annen egenkapital	Sum egenkapital
Pr. 01.01	1 000 000	38 250	12 681 135	13 719 385
Avsatt utbytte			-2 500 000	-2 500 000
Årets resultat			3 162 574	3 162 574
Pr 31.12	1 000 000	38 250	13 343 709	14 381 959

Årsregnskapet er utarbeidet under forutsetning om fortsatt drift.

### Note 6 Mellomværende med selskap i samme konsern

Fordringer	2022	2021
Caseb AS		
Utbytte	3 150 000	6 300 000
Sum fordringer	3 150 000	6 300 000



## Noter til regnskapet 2022

### Note 7 Aksjonærer

Aksjekapitalen i Caseb Holding AS pr. 31.12 består av følgende aksjeklasser:

	Antall	Pålydende	Bokført
A-aksjer	400	1 000,0	400 000
B-aksjer	600	1 000,0	600 000
<b>Sum</b>	<b>1 000</b>		<b>1 000 000</b>

### Eierstruktur

Aksjonærer i % pr. 31.12:

	A-aksjer	B-aksjer	Sum	Eierandel	Stemmeandel
Carl Frederik Sejersted Bødtker	400		400	40,0	40,0
Alexander Sejersted Bødtker		300	300	30,0	30,0
Mathias Sejersted Bødtker		300	300	30,0	30,0
<b>Totalt antall aksjer</b>	<b>400</b>	<b>600</b>	<b>1 000</b>	<b>100,0</b>	<b>100,0</b>

Aksjer og opsjoner eiet av medlemmer i styret og daglig leder:

Navn	Verv	A-aksjer	B-aksjer	Sum
Alexander Sejersted Bødtker	styremedlem	0	300	300
Mathias Sejersted Bødtker	styremedlem	0	300	300
Carl Frederik Sejersted Bødtker	styreleder	400	0	400
<b>Totalt antall aksjer</b>		<b>400</b>	<b>600</b>	<b>1 000</b>