



## ÅRSREGNSKAPET FOR REGNSKAPSÅRET 2024 - GENERELL INFORMASJON

### Enheten

Organisasjonsnummer: 914 530 954  
Organisasjonsform: Aksjeselskap  
Foretaksnavn: GRAND CANYON OPERATION AS  
Forretningsadresse: Klaus Nilsens gate 4  
6003 ÅLESUND

### Regnskapsår

Årsregnskapets periode: 01.01.2024 - 31.12.2024

### Konsern

Morselskap i konsern: Nei

### Regnskapsregler

Regler for små foretak benyttet: Nei  
Benyttet ved utarbeidelsen av årsregnskapet til selskapet: Regnskapslovens alminnelige regler

### Årsregnskapet fastsatt av kompetent organ

Bekreftet av representant for selskapet: Christoffer Syversen  
Dato for fastsettelse av årsregnskapet: 29.04.2025

### Grunnlag for avgivelse

År 2024: Årsregnskapet er elektronisk innlevert  
År 2023: Tall er hentet fra elektronisk innlevert årsregnskap fra 2024

*Det er ikke krav til at årsregnskapet m.v. som sendes til Regnskapsregisteret er undertegnet. Kontrollen på at dette er utført ligger hos revisor/enhetens øverste organ. Sikkerheten ivaretas ved at innsender har rolle/rettighet for innsending av årsregnskapet via Altinn, og ved at det bekreftes at årsregnskapet er fastsatt av kompetent organ.*

Brønnøysundregistrene, 31.07.2025



### Resultatregnskap

Beløp i: NOK	Note	2024	2023
<b>RESULTATREGNSKAP</b>			
<b>Inntekter</b>			
Salgsinntekt		233 994 319	149 739 956
<b>Sum inntekter</b>		<b>233 994 319</b>	<b>149 739 956</b>
<b>Kostnader</b>			
Lønnskostnad	1, 2, 3	28 742 188	23 590 701
Annen driftskostnad	1, 2	193 043 201	150 041 672
<b>Sum kostnader</b>		<b>221 785 388</b>	<b>173 632 373</b>
<b>Driftsresultat</b>		<b>12 208 930</b>	<b>-23 892 417</b>
<b>Finansinntekter og finanskostnader</b>			
Annen finansinntekt		6 316 454	2 099 418
<b>Sum finansinntekter</b>		<b>6 316 454</b>	<b>2 099 418</b>
Rentekostnad til foretak i samme konsern	4	248 539	180 408
Annen finanskostnad		3 472 618	3 549 749
<b>Sum finanskostnader</b>		<b>3 721 157</b>	<b>3 730 156</b>
<b>Netto finans</b>	5	<b>2 595 297</b>	<b>-1 630 738</b>
<b>Resultat før skattekostnad</b>		<b>14 804 227</b>	<b>-25 523 155</b>
Skattekostnad på resultat	6	3 269 911	-5 610 701
<b>Årsresultat</b>		<b>11 534 316</b>	<b>-19 912 454</b>
<b>Årsresultat etter minoritetsinteresser</b>		<b>11 534 316</b>	<b>-19 912 454</b>
<b>Totalresultat</b>		<b>11 534 316</b>	<b>-19 912 454</b>
<b>Overføringer og disponeringer</b>			
Udekket tap	7		
Avsatt til annen egenkapital	7	11 534 316	-19 912 454
<b>Sum overføringer og disponeringer</b>		<b>11 534 316</b>	<b>-19 912 454</b>



### Balanse

Beløp i: NOK	Note	2024	2023
<b>BALANSE - EIENDELER</b>			
<b>Anleggsmidler</b>			
<b>Immaterielle eiendeler</b>			
Utsatt skattefordel	6	2 340 790	5 610 701
<b>Sum immaterielle eiendeler</b>		<b>2 340 790</b>	<b>5 610 701</b>
<b>Sum anleggsmidler</b>		<b>2 340 790</b>	<b>5 610 701</b>
<b>Omløpsmidler</b>			
<b>Varer</b>			
<b>Sum varer</b>	8	<b>5 835 907</b>	<b>6 314 710</b>
<b>Fordringer</b>			
Kundefordringer	4	112 414 996	33 004 572
Andre kortsiktige fordringer	4	6 575 824	10 479 543
<b>Sum fordringer</b>		<b>118 990 820</b>	<b>43 484 115</b>
<b>Bankinnskudd, kontanter og lignende</b>			
Bankinnskudd, kontanter o.l.	9	13 329 492	6 092 761
<b>Sum bankinnskudd, kontanter og lignende</b>		<b>13 329 492</b>	<b>6 092 761</b>
<b>Sum omløpsmidler</b>		<b>138 156 219</b>	<b>55 891 586</b>
<b>SUM EIENDELER</b>		<b>140 497 009</b>	<b>61 502 287</b>
<b>BALANSE - EGENKAPITAL OG GJELD</b>			
<b>Egenkapital</b>			
<b>Innskutt egenkapital</b>			
Aksjekapital	7, 10	100 000	100 000
<b>Sum innskutt egenkapital</b>		<b>100 000</b>	<b>100 000</b>
<b>Opptjent egenkapital</b>			
Annen egenkapital	7, 11	-3 418 238	-14 952 554
<b>Sum opptjent egenkapital</b>		<b>-3 418 238</b>	<b>-14 952 554</b>



### Balanse

Beløp i: NOK	Note	2024	2023
<b>Sum egenkapital</b>		<b>-3 318 238</b>	<b>-14 852 554</b>
<b>Gjeld</b>			
<b>Langsiktig gjeld</b>			
Pensjonsforpliktelser	3		
Utsatt skatt	6		
<b>Annen langsiktig gjeld</b>			
Øvrig langsiktig gjeld	4	6 360 156	6 111 617
<b>Sum annen langsiktig gjeld</b>		<b>6 360 156</b>	<b>6 111 617</b>
<b>Sum langsiktig gjeld</b>		<b>6 360 156</b>	<b>6 111 617</b>
<b>Kortsiktig gjeld</b>			
Leverandørgjeld	4	58 583 791	67 504 349
Betalbar skatt	6		
Annen kortsiktig gjeld	4	78 871 301	2 738 876
<b>Sum kortsiktig gjeld</b>		<b>137 455 092</b>	<b>70 243 225</b>
<b>Sum gjeld</b>		<b>143 815 248</b>	<b>76 354 841</b>
<b>SUM EGENKAPITAL OG GJELD</b>		<b>140 497 009</b>	<b>61 502 287</b>



## Brønnøysundregistrene

### ÅRSREGNSKAP FOR REGNSKAPSÅRET 2024 - GENERELL INFORMASJON

Journalnummer: 2025 716204

#### Enheten

Organisasjonsnummer: 914 530 954  
Organisasjonsform: Aksjeselskap  
Foretaksnavn: GRAND CANYON OPERATION AS  
Forretningsadresse: Klaus Nilsens gate 4  
6003 ÅLESUND

#### Regnskapsår

Årsregnskapets periode: 01.01.2024 - 31.12.2024

#### Konsern

Morselskap i konsern: Nei

#### Regnskapsregler

Regler for små foretak benyttet: Nei  
Benyttet ved utarbeidelsen av  
årsregnskapet til selskapet: Regnskapslovens alminnelige regler

#### Årsregnskapet fastsatt av kompetent organ

Bekreftet av representant for selskapet: Christoffer Syversen  
Dato for fastsettelse av årsregnskapet: 29.04.2025

#### Grunnlag for avgivelse

År 2024: Årsregnskap er elektronisk innlevert.  
År 2023: Tall er hentet fra elektronisk innlevert årsregnskap fra 2024.

*Det er ikke krav til at årsregnskapet m.v. som sendes til Regnskapsregisteret er undertegnet. Kontrollen på at dette er utført ligger hos revisor/enhetens øverste organ. Sikkerheten ivaretas ved at innsender har rolle/rettighet for innsending av årsregnskapet via Altinn, og ved at det bekreftes at årsregnskapet er fastsatt av kompetent organ.*

Brønnøysundregistrene, 30.07.2025



Organisasjonsnr: 914 530 954  
GRAND CANYON OPERATION AS

## RESULTATREGNSKAP

<b>Beløp i: NOK</b>	<b>Note</b>	<b>2024</b>	<b>2023</b>
<b>RESULTATREGNSKAP</b>			
<b>Inntekter</b>			
Salgsinntekt		233 994 319	149 739 956
<b>Sum inntekter</b>		<b>233 994 319</b>	<b>149 739 956</b>
<b>Kostnader</b>			
Lønnskostnad	1, 2, 3	28 742 188	23 590 701
Annen driftskostnad	1, 2	193 043 201	150 041 672
<b>Sum kostnader</b>		<b>221 785 388</b>	<b>173 632 373</b>
<b>Driftsresultat</b>		<b>12 208 930</b>	<b>-23 892 417</b>
<b>Finansinntekter og finanskostnader</b>			
Annen finansinntekt		6 316 454	2 099 418
<b>Sum finansinntekter</b>		<b>6 316 454</b>	<b>2 099 418</b>
Rentekostnad til foretak i samme konsern	4	248 539	180 408
Annen finanskostnad		3 472 618	3 549 749
<b>Sum finanskostnader</b>		<b>3 721 157</b>	<b>3 730 156</b>
<b>Netto finans</b>	5	<b>2 595 297</b>	<b>-1 630 738</b>
<b>Resultat før skattekostnad</b>		<b>14 804 227</b>	<b>-25 523 155</b>
Skattekostnad på resultat	6	3 269 911	-5 610 701
<b>Årsresultat</b>		<b>11 534 316</b>	<b>-19 912 454</b>
<b>Årsresultat etter minoritetsinteresser</b>		<b>11 534 316</b>	<b>-19 912 454</b>
<b>Totalresultat</b>		<b>11 534 316</b>	<b>-19 912 454</b>
<b>Overføringer og disponeringer</b>			
Udekket tap	7		
Avsatt til annen egenkapital	7	11 534 316	-19 912 454
<b>Sum overføringer og disponeringer</b>		<b>11 534 316</b>	<b>-19 912 454</b>



Organisasjonsnr: 914 530 954  
GRAND CANYON OPERATION AS

## BALANSE

Beløp i: NOK

Note	2024	2023
------	------	------

### BALANSE - EIENDELER

#### Anleggsmidler

##### Immaterielle eiendeler

Utsatt skattefordel	6	2 340 790	5 610 701
<b>Sum immaterielle eiendeler</b>		<b>2 340 790</b>	<b>5 610 701</b>

<b>Sum anleggsmidler</b>		<b>2 340 790</b>	<b>5 610 701</b>
--------------------------	--	------------------	------------------

#### Omløpsmidler

##### Varer

Sum varer	8	5 835 907	6 314 710
-----------	---	-----------	-----------

##### Fordringer

Kundefordringer	4	112 414 996	33 004 572
Andre kortsiktige fordringer	4	6 575 824	10 479 543
<b>Sum fordringer</b>		<b>118 990 820</b>	<b>43 484 115</b>

##### Bankinnskudd, kontanter og lignende

Bankinnskudd, kontanter o. l.	9	13 329 492	6 092 761
<b>Sum bankinnskudd, kontanter og lignende</b>		<b>13 329 492</b>	<b>6 092 761</b>

<b>Sum omløpsmidler</b>		<b>138 156 219</b>	<b>55 891 586</b>
-------------------------	--	--------------------	-------------------

<b>SUM EIENDELER</b>		<b>140 497 009</b>	<b>61 502 287</b>
----------------------	--	--------------------	-------------------

### BALANSE - EGENKAPITAL OG GJELD

#### Egenkapital

##### Innskutt egenkapital

Aksjekapital	7, 10	100 000	100 000
<b>Sum innskutt egenkapital</b>		<b>100 000</b>	<b>100 000</b>

##### Opptjent egenkapital

Annen egenkapital	7, 11	-3 418 238	-14 952 554
<b>Sum opptjent egenkapital</b>		<b>-3 418 238</b>	<b>-14 952 554</b>

<b>Sum egenkapital</b>		<b>-3 318 238</b>	<b>-14 852 554</b>
------------------------	--	-------------------	--------------------

#### Gjeld

##### Langsiktig gjeld

Pensjonsforpliktelser	3		
Utsatt skatt	6		
<b>Annen langsiktig gjeld</b>			



Øvrig langsiktig gjeld	4	6 360 156	6 111 617
<b>Sum annen langsiktig gjeld</b>		<b>6 360 156</b>	<b>6 111 617</b>
<b>Sum langsiktig gjeld</b>		<b>6 360 156</b>	<b>6 111 617</b>
<b>Kortsiktig gjeld</b>			
Leverandørgjeld	4	58 583 791	67 504 349
Betalbar skatt	6		
Annen kortsiktig gjeld	4	78 871 301	2 738 876
<b>Sum kortsiktig gjeld</b>		<b>137 455 092</b>	<b>70 243 225</b>
<b>Sum gjeld</b>		<b>143 815 248</b>	<b>76 354 841</b>
<b>SUM EGENKAPITAL OG GJELD</b>		<b>140 497 009</b>	<b>61 502 287</b>



Organisasjonsnr: 914 530 954  
GRAND CANYON OPERATION AS

NOTEOPPLYSNINGER - SELSKAP - alle poster oppgitt i hele tall

## Note

Antall årsverk i regnskapsåret  
7.00

Sum Beløp

Balanseført verdi 31.12. Varige driftsmidler Immaterielle eiend.

## Konsernregnskap

Morselskapet sitt navn

Forretningskontor for morselskapet

## Begrunnelse for at datterselskap er utelatt fra konsolideringen

Samlet beløp - tilknyttet selskap Årets Fjorårets

Samlet beløp - foretak i samme konsern Årets Fjorårets

Samlet beløp - foretak i samme konsern Årets Fjorårets

Samlet beløp - felles kontrollert virksomhet Årets Fjorårets

Pantstillelse Beløp

Beholdning av egne aksjer Antall Pålydende Andel av aksjek.



Admincontrol

## List of Signatures Page 1/1

### Grand Canyon Operation AS - 2024.pdf

Name	Method	Signed at
Okstad, Tomas Seim	BANKID	2025-05-06 11:09 GMT+02
Sævik, Njål	BANKID	2025-05-02 19:07 GMT+02
Syversen, Christoffer	BANKID	2025-04-30 15:59 GMT+02
Veiseth, Hege Aasen	BANKID	2025-04-30 10:04 GMT+02



This file is sealed with a digital signature. The seal is a guarantee for the authenticity of the document.

External reference: AF523916C065460FA48B481CC7A95435



Grand Canyon Operation AS

---

## Årsrapport for 2024

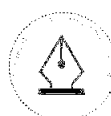
**Arsberetning**

**Arsregnskap**

- Resultatregnskap
- Balanse
- Kontantstrømoppstilling
- Noter

**Revisjonsberetning**

---



This file is sealed with a digital signature.  
The seal is a guarantee for the authenticity  
of the document.

Document ID:  
AF523916C065460FA48B481CC7A95435



## Grand Canyon Operation AS, ORG. NR. 914 530 954

### STYRETS ÅRSBERETNING 2024

#### Virksomheten

Selskapet ble stiftet under navnet Grand Canyon Operation AS i 2014 med det formål å drifte skip.

Selskapets forretningskontor ligger i Ålesund.

Grand Canyon Operation AS opererer på bareboat avtale for fartøyet Grand Canyon på langsiktige betingelser.

Grand Canyon Operation AS har en innbetalt egenkapital på NOK 100.000.

Selskapet administreres av Havila Subsea Management AS.

Selskapets aksjonerær er Grand Canyon Holding AS. Grand Canyon Holding AS er eid av Havila Subsea & Renewables AS (40%) og Frøy Kapital AS (60%).

#### Fortsatt drift

I samsvar med regnskapslovens §3-3a bekreftes det at forutsetningene til fortsatt drift er til stede for selskapet.

Styret er klar over at selskapet har negativ egenkapital. Budsjettet og driften så langt i 2025 er positiv. Det er forventet at egenkapitalen vil være positiv innen rimelig tid. Eventuelt vil styret vurdere økning av selskapets kapital i form av konvertering av gjeld eller kapitalinnskudd dersom nødvendig.

#### Redegjørelse for årsregnskapet

Omsetningen i selskapet for 2024 var:	NOK	233.994.319
Driftskostnadene i selskapet lød på:	NOK	221.785.388
Netto finansposter i perioden utgjorde:	NOK	2.595.297
Skattekostnaden utgjorde:	NOK (-)	3.269.911
Dette gir et positivt årsresultat på:	NOK	11.534.316

Totalkapitalen i selskapet er på:	NOK	140.497.009
Egenkapitalen i selskapet er på:	NOK (-)	3.318.238

Kontantstrøm fra operasjonelle aktiviteter er negativ med NOK – 60.883.669 og kontantstrøm fra finansieringsaktiviteter er positiv med NOK 68.120.400.



This file is sealed with a digital signature.  
The seal is a guarantee for the authenticity  
of the document.

Document ID:  
AF523916C065460FA48B481CC7A95435



Utover dette mener styret at fremlagte resultatregnskap, balanse og kontantstrøm gir fyllestgjørende informasjon om selskapets stilling ved årsskiftet.

## Finansiell risiko

Selskapet benytter seg av ulike finansielle instrumenter i forbindelse med styringen av finansiell risiko.

Selskapet har ingen pantegjeld og er derfor ikke utsatt for kredittrisiko.

Selskapet har en tilfredsstillende likviditet.

## Markeds risiko

Markedet for offshoreskip og da spesielt subsea har vært bra gjennom hele 2024. Aktiviteten i olje og gassnæringen har steget samtidig som offshore vind fortsetter å gi mye arbeid til flåten. Rederiets skip er mye beskjeftiget med grøfting på havbunnen for kabler mellom vindmøller i tillegg til mer tradisjonell olje og gassarbeid på ulike sokler. Markedet for flåten påvirkes av olje og gassprisene, men mye av aktiviteten relaterer seg til vedlikehold på eksisterende produksjon. For vindrelatert arbeid er man avhengig av at det satses videre på offshore vind fra ulike myndigheter verden over. Det politiske bilde, spesielt i USA, men også i Europa fordrer en viss varsomhet. Per i dag har viktige aktører på kundesiden rekordstore ordrebøker slik at aktiviteten de neste 3-5 årene forventes å være vedvarende høy. Siden forrige årsrapport har det blitt kontrahert mange subseaskip som vil bli levert fra 2027 og utover. Dette vil kunne påvirke markedet, selv om estimater fra bransjeanalytikerne viser at tilbudene av nye skip vil bli absorbert av etterspørselen som forventes.

Styret presiserer at det er knyttet usikkerhet i vurdering av fremtidige forhold.

## Arbeidsmiljø, personale og likestilling

Selskapet har 14 ansatte i tillegg til å leie inn mannskap fra Volstad Maritime Crewing AS. Ingen kvinnelige ansatte.

Diskrimineringslovens formål er å fremme likestilling, sikre like muligheter og rettigheter og å hindre diskriminering på grunn av etnisitet, nasjonal opprinnelse, avstamning, hudfarge, språk, religion og livssyn. Selskapet arbeider aktivt, målrettet og planmessig for å fremme lovens formål innenfor vår virksomhet.

Det har ikke vært rapportert om alvorlige personskader eller ulykker ombord i fartøyene.

Det er tegnet ansvarsforsikring for styremedlemmer og daglig leder gjennom Tryg Forsikring. Dette omfatter også tidligere styremedlem/daglig leder og fremtidige



This file is sealed with a digital signature.  
The seal is a guarantee for the authenticity  
of the document.

Document ID:  
AF523916C065460FA48B481CC7A95435



styremedlem/daglig leder. Forsikringen dekker sikredes personlige erstatningsansvar for formueskade sikrede på grunnlag av uaktsomhet har påført noen i egenskap av stilling eller verv i selskapet.

Det er utarbeidet egen rapport for bærekraft i konsernet som selskapet inkluderes i. I denne rapporten inkluderes aktsomhetsvurdering angående åpenhetsloven. Rapporten blir publisert på konsernets hjemmeside.

## Miljørapportering

Selskapet forurensrer ikke det ytre miljø utover det som er vanlig for tilsvarende virksomhet.

Selskapet har et godt teknisk vedlikeholdssystem som skal forhindre/ redusere eventuelle negative miljøpåvirkninger. Avfall fra driften blir ivaretatt på en forsvarlig måte og gir ingen negative miljøpåvirkninger.

Fartøyet er engasjert i sjøtransport med det dette innebærer av risiko relatert til forurensning.

Skipet oppfyller alle krav satt av regulerende myndigheter, og befrakter har inngått forsikringsavtaler som er standard for industrien for dekning av forurensningsrisiko.

## Årsresultat og disponeringer

Styret foreslår at årets resultat fordeles slik:

Avsatt til annen egenkapital	NOK 11.534.316
------------------------------	----------------



This file is sealed with a digital signature.  
The seal is a guarantee for the authenticity  
of the document.


Document ID:  
AF523916C065460FA48B481CC7A95435



Ålesund, 29.04.2025  
Styret i Grand Canyon Operation AS

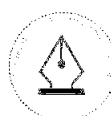
\_\_\_\_\_  
Christoffer Syversen  
Daglig Leder

\_\_\_\_\_  
Tomas Seim Okstad  
Styrets leder

  
\_\_\_\_\_  
Ole-Reinart Pettersen Notø  
Styremedlem

\_\_\_\_\_  
Njål Sævik  
Styremedlem

\_\_\_\_\_  
Hege Aasen Veiseth  
Styremedlem



This file is sealed with a digital signature.  
The seal is a guarantee for the authenticity  
of the document.

Document ID:  
AF523916C065460FA48B481CC7A95435



## Resultatregnskap Grand Canyon Operation AS

	Note	2024	2023
<b>Driftsinntekter og driftskostnader</b>			
Salgsinntekt		<u>233 994 319</u>	<u>149 739 956</u>
<b>Sum driftsinntekter</b>		<b>233 994 319</b>	<b>149 739 956</b>
Lønnskostnad	1, 2, 3	28 742 188	23 590 701
Annen driftskostnad	1, 2	<u>193 043 201</u>	<u>150 041 672</u>
<b>Sum driftskostnader</b>		<b>221 785 388</b>	<b>173 632 373</b>
<b>Driftsresultat</b>		<b>12 208 930</b>	<b>-23 892 417</b>
<b>Finansinntekter og finanskostnader</b>			
Annen finansinntekt		6 316 454	2 099 418
Rentekostnad til nærstående selskap	4	248 539	180 408
Annen finanskostnad		<u>3 472 618</u>	<u>3 549 749</u>
<b>Resultat av finansposter</b>	5	<b>2 595 297</b>	<b>-1 630 738</b>
Resultat før skattekostnad		14 804 227	-25 523 155
Skattekostnad på resultat	6	3 269 911	-5 610 701
<b>Årsresultat</b>		<b>11 534 316</b>	<b>-19 912 454</b>
<b>Overføringer</b>			
Avsatt til annen egenkapital	7	<u>11 534 316</u>	<u>-19 912 454</u>
<b>Sum overføringer</b>		<b>11 534 316</b>	<b>-19 912 454</b>



This file is sealed with a digital signature.  
The seal is a guarantee for the authenticity  
of the document.

Document ID:  
AF523916C065460FA48B481CC7A95435



### Balanse Grand Canyon Operation AS

Eiendeler	Note	2024	2023
Utsatt skattefordel	6	2 340 790	5 610 701
<b>Sum immaterielle eiendeler</b>		<b>2 340 790</b>	<b>5 610 701</b>
<b>Varige driftsmidler</b>			
<b>Sum anleggsmidler</b>		<b>2 340 790</b>	<b>5 610 701</b>
<b>Omløpsmidler</b>			
Lager av varer og annen beholdning	8	5 835 907	6 314 710
<b>Fordringer</b>			
Kundefordringer	4	112 414 996	33 004 572
Andre kortsiktige fordringer	4	6 575 824	10 479 543
<b>Sum fordringer</b>		<b>118 990 820</b>	<b>43 484 115</b>
Bankinnskudd, kontanter o.l.	9	13 329 492	6 092 761
<b>Sum omløpsmidler</b>		<b>138 156 219</b>	<b>55 891 586</b>
<b>Sum eiendeler</b>		<b>140 497 009</b>	<b>61 502 287</b>

Grand Canyon Operation AS

Side 2



This file is sealed with a digital signature.  
The seal is a guarantee for the authenticity  
of the document.

Document ID:  
AF523916C065460FA48B481CC7A95435



**Balanse**  
**Grand Canyon Operation AS**

Egenkapital og gjeld	Note	2024	2023
<b>Egenkapital</b>			
<b>Innskutt egenkapital</b>			
Aksjekapital	7, 10	100 000	100 000
<b>Sum innskutt egenkapital</b>		<b>100 000</b>	<b>100 000</b>
<b>Opptjent egenkapital</b>			
Annen egenkapital	7, 11	-3 418 238	-14 952 554
<b>Sum opptjent egenkapital</b>		<b>-3 418 238</b>	<b>-14 952 554</b>
<b>Sum egenkapital</b>		<b>-3 318 238</b>	<b>-14 852 554</b>
<b>Gjeld</b>			
<b>Annen langsiktig gjeld</b>			
Øvrig langsiktig gjeld	4	6 360 156	6 111 617
<b>Sum annen langsiktig gjeld</b>		<b>6 360 156</b>	<b>6 111 617</b>
<b>Kortsiktig gjeld</b>			
Leverandørgjeld	4	58 583 791	67 504 349
Annen kortsiktig gjeld	4	78 871 301	2 738 876
<b>Sum kortsiktig gjeld</b>		<b>137 455 092</b>	<b>70 243 225</b>
<b>Sum gjeld</b>		<b>143 815 248</b>	<b>76 354 841</b>
<b>Sum egenkapital og gjeld</b>		<b>140 497 009</b>	<b>61 502 287</b>

Ålesund, 29.04.2025  
Styret i Grand Canyon Operation AS

Ole-Reinart Pøttersen Notø  
Styremedlem

\_\_\_\_\_  
Tomas Seim Okstad  
Styreleder

\_\_\_\_\_  
Njål Sævik  
Styremedlem

\_\_\_\_\_  
Hege Aasen Veiseth  
Styremedlem

\_\_\_\_\_  
Christoffer Syversen  
Daglig leder



This file is sealed with a digital signature.  
The seal is a guarantee for the authenticity  
of the document.

Document ID:  
AF523916C065460FA48B481CC7A95435



## Kontantstrømoppstilling

### Grand Canyon Operation AS

	Note	2024	2023
<b>Kontantstrømmer fra operasjonelle aktiviteter</b>			
Resultat før skattekostnad		14 804 227	-25 523 155
Periodens betalte skatt	6	0	1 129 042
Endring i varelager		478 803	3 002 622
Endring i kundefordringer		-79 410 424	-1 540 858
Endring i leverandørgjeld	4	-8 920 558	18 224 324
Endring i andre tidsavgrensingsposter		12 164 283	-4 280 526
<b>Netto kontantstrøm fra operasjonelle aktiviteter</b>		<b>-60 883 669</b>	<b>-11 246 635</b>
<b>Kontantstrømmer fra investeringsaktiviteter</b>			
<b>Netto kontantstrøm fra investeringsaktiviteter</b>		<b>0</b>	<b>0</b>
<b>Kontantstrømmer fra finansieringsaktiviteter</b>			
Innbetalinger ved opptak av kortsiktig konserngjeld		68 120 400	0
<b>Netto kontantstrøm fra finansieringsaktiviteter</b>		<b>68 120 400</b>	<b>0</b>
Netto endring i kontanter og kontantekvivalenter		7 236 731	-11 246 635
Beh. av kont. og kontantekvivalenter ved per. begynnel		6 092 761	17 339 396
<b>Beh. av kont. og kontantekvivalenter ved per. slutt</b>		<b>13 329 492</b>	<b>6 092 761</b>



This file is sealed with a digital signature.  
The seal is a guarantee for the authenticity  
of the document.

Document ID:  
AF523916C065460FA48B481CC7A95435



## Regnskapsprinsipper

Årsregnskapet er satt opp i samsvar med regnskapslovens bestemmelser og god regnskapsskikk.

### Valuta

Transaksjoner i utenlandsk valuta omregnes til kursen på transaksjonstidspunktet. Pengeposter i utenlandsk valuta er vurdert til kursen ved regnskapsårets slutt.

### Driftsinntekter

Driftsinntekter består av inntekter ved utleie av skip. Leieinntekten baseres på timecharter-kontrakter og inntektsføres i takt med utførelsen.

### Skatt

Skattekostnaden i resultatregnskapet omfatter både periodens betalbare skatt og endring i utsatt skatt. Utsatt skatt er beregnet med 22 % på grunnlag av de midlertidige forskjeller som eksisterer mellom regnskapsmessige og skattemessige verdier, samt ligningsmessig underskudd til fremføring ved utgangen av regnskapsåret. Skatteøkende og skattereduserende midlertidige forskjeller som reverserer eller kan reverseres i samme periode er utlignet og nettoført. Netto utsatt skattefordel balanseføres i den grad det er sannsynlig at denne kan bli utnyttet.

### Klassifisering og vurdering av balanseposter

Eiendeler bestemt til varig eie eller bruk er klassifisert som anleggsmidler. Eiendeler som er knyttet til varekretsløpet er klassifisert som omløpsmidler. Fordringer klassifiseres som omløpsmidler hvis de skal tilbakebetales i løpet av ett år. For gjeld er analoge kriterier lagt til grunn. Første års avdrag på langsiktige fordringer og langsiktig gjeld klassifiseres likevel ikke som omløpsmiddel og kortsiktig gjeld.

### Bruk av estimater

Ledelsen har brukt estimater og forutsetninger som har påvirket resultatregnskapet og verdsettelse av eiendeler og gjeld, samt usikre eiendeler og forpliktelser på balansedagen under utarbeidelsen av årsregnskapet i henhold til god regnskapsskikk.

### Varer/beholding

Varer er vurdert til det laveste av anskaffelseskost og netto salgsverdi.

### Fordringer

Kundefordringer og andre fordringer oppføres til pålydende etter fradrag for avsetning til forventet tap. Avsetning til tap gjøres på grunnlag av en individuell vurdering av de enkelte fordringene.

### Offentlige tilskudd

Tilskudd vedrørende nettølønnsordning og refusjonsordninger for sjøfolk er regnskapsført som en kostnadsreduksjon i samme år som tilhørende lønnsutgift.

### Pensjon

Selskapet har en innskuddsbasert ordning, med innføring av tilleggspensjon AFP (Avtalefestet pensjon) fra og med 01.01.2020.

### Innskuddsordning

Kostnaden til innskuddsbasert pensjonsordning (pensjonstrygd for sjømenn) tilsvarer periodens premie til forsikringsselskapet.

### Kontantstrømoppstilling

Kontantstrømoppstillingen er utarbeidet etter den indirekte metoden. Kontanter og kontantekvivalenter omfatter kontanter, bankinnskudd og andre kortsiktige, likvide plasseringer.



This file is sealed with a digital signature.  
The seal is a guarantee for the authenticity  
of the document.

Document ID:  
AF523916C065460FA48B481CC7A95435



## Note 1 Lønnskostnader, antall ansatte, godtgjørelser, lån til ansatte mm.

Lønnskostnader	2024	2023
Lønn egne ansatte	6 512 006	5 315 816
Innleid mannskap	18 135 036	14 932 780
Arbeidsgiveravgift utland	3 964 856	2 900 903
Pensjonskostnad	0	0
Refusjon lønnsområdet	-219 278	0
Andre ytelser	349 568	441 201
<b>Sum</b>	<b>28 742 188</b>	<b>23 590 701</b>

Sysselsatte årsverk	7	7
---------------------	---	---

Selskapet leier inn mannskap fra Volstad Maritime Crewing AS, samt har egne ansatte. Det ble i 2024 fakturert lønnskostnader fra Volstad Maritime Crewing AS lik kr. 18 135 036, hvilket tilsvarer snitt innleid årsverk lik 20 i 2024.

Selskapet administreres av Havila Subsea Management AS, som er 100 % eid av Havila Subsea & Renewables AS, og daglig leder lønnes av dette selskapet.

Det er ikke utbetalt honorarer eller andre godtgjørelser til selskapets styre i regnskapsåret.

Det er ikke gitt lån/sikkerhetsstillelse til daglig leder, styrets leder eller andre nærstående parter.

Kostnadsført godtgjørelse til revisor	2024	2023
Lovpålagt revisjon	78 800	57 450
Andre attestasjonstjenester	0	39 620
Skatterådgivning (inkl. teknisk bistand ligningspapirer)	11 049	11 668
Annen bistand (inkl. teknisk bistand regnskap)	12 749	11 668
<b>Sum</b>	<b>102 597</b>	<b>120 406</b>

Merverdiavgift er ikke inkludert i revisjonshonoraret.



This file is sealed with a digital signature.  
The seal is a guarantee for the authenticity  
of the document.

Document ID:  
AF523916C065460FA48B481CC7A95435



## Note 2 Transaksjoner med nærstående

Ytelser til ledende ansatte er omtalt i note 1, og mellomværende med konsernselskaper er omtalt i note 4.

Grand Canyon Operation AS har innleie av skip/bareboat fra Volstad Construction AS. Det er tilsvarende aksjonærfordeling i selskapene Grand Canyon Operation AS og Volstad Construction AS. Leiekostnad i 2024 utgjør kr 139 039 317 (2023: kr 92 267 690).

Grand Canyon Operation AS administreres av Havila Subsea Management AS som er 100 % eid av Havila Subsea & Renewables AS. Kostnadsført honorar for management-tjenester i 2024 er kr 3 470 379 (2023: kr 3 283 236).

Grand Canyon Operation AS leier inn mannskap fra Volstad Maritime Crewing AS (100% eid av Havila Subsea & Renewables AS) og de øvrige operasjonsselskapene i Havila Subsea & Renewables -konsernet. Kostnad for mannskapsleie er bokført som lønnskostnad. Total kostnad er i 2024 kr 18 135 036 (2023 kr 14 932 780).

## Note 3 Pensjoner

Selskapet er pliktig til å ha tjenestepensjonsordning etter lov om obligatorisk tjenestepensjon.

Alle ansatte i selskapet inngår i Pensjonstrygden for sjømenn (PTS). Dette er en offentlig pliktig tjenestepensjonsordning, med hovedformål å yte sjømannspensjon fra pensjonsalderen for sjømenn, 60 år, og frem til ordinær pensjonsalder i folketrygden, 67 år. Pensjonsordningen er regnskapsført som en innskuddsbasert ordning. Innskuddspensjonen inklusive arbeidsgiveravgift kostnadsføres løpende.

I henhold til ny tariff for sjøfolk har selskapet gått fra en ytelsesbasert pensjon til en innskuddsbasert pensjon, med innføring av tilleggspensjon AFP (Avtalefestet pensjon) fra og med 01.01.2020.

Selskapet har innskuddspensjon for sine ansatte. Innskuddsplanen omfatter heltidsansatte og utgjør en prosentvis andel av lønnen. Pr. 31.12.2024 var det 0 medlemmer i ordningen (pr. 31.12.2023 var det 0 medlemmer i ordningen).

Selskapets norske ansatte ble i 2021 overført til Volstad Maritime Crewing AS. Kostnad for innleie av mannskap bokføres som lønnskostnad, og er omtalt i note 2. Kostnaden inkluderer obligatorisk tjenestepensjon og avtalefestet pensjon. Øvrige ansatte i selskapet er ikke pliktige medlemmer av folketrygden og derfor ikke innmeldt i OTP-ordningen.

Selskapets pensjonsordninger tilfredsstiller kravene i lov om obligatorisk tjenestepensjon.



This file is sealed with a digital signature.  
The seal is a guarantee for the authenticity  
of the document.

Document ID:  
AF523916C065460FA48B481CC7A95435



## Note 4 Mellomværende med selskap i samme konsern

<b>Fordringer</b>	<b>2024</b>	<b>2023</b>
Kundefordringer mot selskap i samme konsern	1 809 550	0
Andre fordringer	0	0
<b>Sum</b>	<b>1 809 550</b>	<b>0</b>

<b>Gjeld</b>	<b>2024</b>	<b>2023</b>
Leverandørgjeld til selskap i samme konsern	53 204 507	64 909 588
Annen kortsiktig gjeld	68 120 400	0
<b>Sum</b>	<b>121 324 907</b>	<b>64 909 588</b>

<b>Lån</b>	<b>2024</b>	<b>2023</b>
Lån fra Volstad Construction AS	6 360 156	6 111 617
<b>Sum</b>	<b>6 360 156</b>	<b>6 111 617</b>

Lånet fra Volstad Construction AS forfaller 01.01.2027.

<b>Konserninterne renteinntekter/-kostnader</b>	<b>2024</b>	<b>2023</b>
Rentekostnad til selskap i samme konsern	248 539	180 408
<b>Netto konserninterne renteinntekter/-kostnader</b>	<b>-248 539</b>	<b>-180 408</b>

## Note 5 Finansinntekter og finanskostnader

<b>Finansinntekter</b>	<b>2024</b>	<b>2023</b>
Annen renteinntekt	2 411 689	1 018 885
Urealisert valutagevinst (agio) - eksterne	3 904 765	107 382
Urealisert valutagevinst (agio) - interne	0	973 151
<b>Sum finansinntekter</b>	<b>6 316 454</b>	<b>2 099 418</b>

<b>Finanskostnader</b>	<b>2024</b>	<b>2023</b>
Rentekostnader til nærstående selskap	248 539	180 408
Rentekostnader og bankomkostninger	332 856	47 019
Realisert valutatap (disagio)	23 455	2 687 160
Urealisert valutatap (disagio) - eksterne	0	815 570
Urealisert valutatap (disagio) - interne	3 116 307	0
<b>Sum finanskostnader</b>	<b>3 721 158</b>	<b>3 730 156</b>



This file is sealed with a digital signature.  
The seal is a guarantee for the authenticity  
of the document.

Document ID:  
AF523916C0065460FA48B481CC7A95435



## Note 6 Skatt

Skatteeffekten av midlertidige forskjeller og underskudd til fremføring som har gitt opphav til utsatt skatt og utsatte skattefordeler, spesifisert på typer av midlertidige forskjeller:

	2024	2023	Endring
Akkumulert fremførbart underskudd	-10 639 954	-25 503 188	-14 863 234
<b>Grunnlag for beregning av utsatt skatt</b>	<b>-10 639 954</b>	<b>-25 503 188</b>	<b>-14 863 234</b>
<b>Utsatt skattefordel (22 %)</b>	<b>-2 340 790</b>	<b>-5 610 701</b>	<b>-3 269 911</b>
<b>Årets skattekostnad</b>		<b>2024</b>	<b>2023</b>
Skattepliktig inntekt:			
Ordinært resultat før skatt		14 804 227	-25 523 155
Permanente forskjeller		59 007	19 967
Anvendelse av fremførbart underskudd		-14 863 234	0
<b>Skattepliktig inntekt</b>		<b>0</b>	<b>-25 503 188</b>
Resultatført skatt på ordinært resultat:			
Betalbar skatt		0	0
Endring i utsatt skattefordel		3 269 911	-5 610 701
<b>Skattekostnad ordinært resultat</b>		<b>3 269 911</b>	<b>-5 610 701</b>
Beregning av effektiv skattesats			
Resultat før skatt		14 804 227	-25 523 155
Beregnet skatt av resultat før skatt		3 256 930	-5 615 094
Skatteeffekt av permanente forskjeller		12 982	4 393
<b>Sum</b>		<b>3 269 911</b>	<b>-5 610 701</b>
Effektiv skattesats		22,1 %	22,0 %
Betalbar skatt i balansen:			
Betalbar skatt på årets resultat		0	0
<b>Sum betalbar skatt i balansen</b>		<b>0</b>	<b>0</b>

## Note 7 Egenkapital

	Aksjekapital	Annen egenkapital	Sum egenkapital
Egenkapital 01.01.2024	100 000	-14 952 554	-14 852 554
Årets resultat		11 534 316	11 534 316
<b>Egenkapital 31.12.2024</b>	<b>100 000</b>	<b>-3 418 238</b>	<b>-3 318 238</b>

Egenkapitalen i selskapet pr 31.12.2024 er tapt. Forutsetninger for fortsatt drift er omtalt i note 11.



This file is sealed with a digital signature.  
The seal is a guarantee for the authenticity  
of the document.

Document ID:  
AF523916C065460FA48B481CC7A95435



## Note 8 Beholdninger

	2024	2023
Råvarer	5 835 907	6 314 710
<b>Sum</b>	<b>5 835 907</b>	<b>6 314 710</b>

## Note 9 Bundne midler

	2024	2023
Bundne bankinnskudd		
Skattetrekkskonto	8	10 208

## Note 10 Aksjekapital og aksjonærinformasjon

Aksjekapitalen pr. 31.12.2024 består av:

	Antall	Pålydende	Bokført
Ordinære aksjer	100 000	1	100 000
<b>Sum</b>	<b>100 000</b>	<b>1</b>	<b>100 000</b>

De største aksjonærene i % pr. 31.12.2024 var:

Aksjonærens navn	Ordinære	Eierandel	Stemmeandel
Grand Canyon Holding AS	100 000	100 %	100 %
<b>Sum</b>	<b>100 000</b>	<b>100 %</b>	<b>100 %</b>

Grand Canyon Holding AS er eid av Havila Subsea & Renewables AS (40%) og Frøy Kapital AS (60%).

## Note 11 Fortsatt drift

I samsvar med regnskapslovens §3-3a bekreftes det at forutsetningene til fortsatt drift er til stede for selskapet.

Selskapets egenkapital per 31.12.2024 er tapt. Resultatet for 2024 var lik 11,5MNOK, en forbedring fra 2023, hvilket følger av økt inntjening i kontrakt. Gjeldende kontrakt løper til 2027, og det er således forventet at egenkapitalen vil være positiv innen rimelig tid.

Konserngjeld står tilbake for øvrige kreditorer, og vil ikke bli krevet inn før det er likviditet til det.



This file is sealed with a digital signature.  
The seal is a guarantee for the authenticity  
of the document.

Document ID:  
AF523916C065460FA48B481CC7A95435



Til generalforsamlingen i Grand Canyon Operation AS

## Uavhengig revisors beretning

### Konklusjon

Vi har revidert årsregnskapet for Grand Canyon Operation AS som består av balanse per 31. desember 2024, resultatregnskap og kontantstrømpstilling for regnskapsåret avsluttet per denne datoen og noter til årsregnskapet, herunder et sammendrag av viktige regnskapsprinsipper.

Etter vår mening oppfyller årsregnskapet gjeldende lovkrav, og gir årsregnskapet et rettviseende bilde av selskapets finansielle stilling per 31. desember 2024, og av dets resultater og kontantstrømmer for regnskapsåret avsluttet per denne datoen i samsvar med regnskapslovens regler og god regnskapsskikk i Norge.

### Grunnlag for konklusjonen

Vi har gjennomført revisjonen i samsvar med International Standards on Auditing (ISA-ene). Våre oppgaver og plikter i henhold til disse standardene er beskrevet nedenfor under *Revisors oppgaver og plikter ved revisjonen av årsregnskapet*. Vi er uavhengige av selskapet i samsvar med kravene i relevante lover og forskrifter i Norge og International Code of Ethics for Professional Accountants (inkludert internasjonale uavhengighetsstandarder) utstedt av International Ethics Standards Board for Accountants (IESBA-reglene), og vi har overholdt våre øvrige etiske forpliktelser i samsvar med disse kravene. Innhentet revisjonsbevis er etter vår vurdering tilstrekkelig og hensiktsmessig som grunnlag for vår konklusjon.

### Øvrig informasjon

Styret og daglig leder (ledelsen) er ansvarlige for informasjonen i årsberetningen. Øvrig informasjon omfatter informasjon i årsrapporten bortsett fra årsregnskapet og den tilhørende revisjonsberetningen. Vår konklusjon om årsregnskapet ovenfor dekker ikke informasjonen i årsberetningen.

I forbindelse med revisjonen av årsregnskapet er det vår oppgave å lese årsberetningen. Formålet er å vurdere hvorvidt det foreligger vesentlig inkonsistens mellom årsberetningen og årsregnskapet og den kunnskap vi har opparbeidet oss under revisjonen av årsregnskapet, eller hvorvidt informasjon i årsberetningen ellers fremstår som vesentlig feil. Vi har plikt til å rapportere dersom årsberetningen fremstår som vesentlig feil. Vi har ingenting å rapportere i så henseende.

Basert på kunnskapen vi har opparbeidet oss i revisjonen, mener vi at årsberetningen

- er konsistent med årsregnskapet og
- inneholder de opplysninger som skal gis i henhold til gjeldende lovkrav.

### Ledelsens ansvar for årsregnskapet

Ledelsen er ansvarlig for å utarbeide årsregnskapet og for at det gir et rettviseende bilde i samsvar med regnskapslovens regler og god regnskapsskikk i Norge. Ledelsen er også ansvarlig for slik internkontroll som den finner nødvendig for å kunne utarbeide et årsregnskap som ikke inneholder vesentlig feilinformasjon, verken som følge av misligheter eller utilsiktede feil.

Ved utarbeidelsen av årsregnskapet må ledelsen ta standpunkt til selskapets evne til fortsatt drift og opplyse om forhold av betydning for fortsatt drift. Forutsetningen om fortsatt drift skal legges til grunn for årsregnskapet så lenge det ikke er sannsynlig at virksomheten vil bli avvirket.

### Revisors oppgaver og plikter ved revisjonen av årsregnskapet

Vårt mål er å oppnå betryggende sikkerhet for at årsregnskapet som helhet ikke inneholder vesentlig feilinformasjon, verken som følge av misligheter eller utilsiktede feil, og å avgi en revisjonsberetning som inneholder vår konklusjon. Betryggende sikkerhet er en høy grad av sikkerhet, men ingen garanti for at en

PricewaterhouseCoopers AS, Torgallmenningen 14, 5014 Bergen, P.O. Box 3984 - Sandviken, NO-5835 Bergen  
T: 02316, org. no.: 987 009 713 MVA, [www.pwc.no](http://www.pwc.no)  
Statsautoriserte revisorer, medlemmer av Den norske Revisorforening og autorisert regnskapsførerselskap



revisjon utført i samsvar med ISA-ene, alltid vil avdekke vesentlig feilinformasjon. Feilinformasjon kan oppstå som følge av misligheter eller utilsiktede feil. Feilinformasjon er å anse som vesentlig dersom den enkeltvis eller samlet med rimelighet kan forventes å påvirke de økonomiske beslutningene som brukerne foretar på grunnlag av årsregnskapet. For videre beskrivelse av revisors oppgaver og plikter vises det til: <https://revisorforeningen.no/revisjonsberetninger>

Bergen, 29. april 2025  
**PricewaterhouseCoopers AS**

Fredrik Gabrielsen  
Statsautorisert revisor  
(elektronisk signert)



 Securely signed with Brevio

Revisjonsberetning

**Signers:**

<b>Name</b>	<b>Method</b>	<b>Date</b>
Gabrielsen, Fredrik	BANKID	2025-04-29 09:34

**This document package contains:**

- Closing page (this page)
- The original document(s)
- The electronic signatures. These are not visible in the document, but are electronically integrated.



This file is sealed with a digital signature.  
The seal is a guarantee for the authenticity  
of the document.