



## ÅRSREGNSKAPET FOR REGNSKAPSÅRET 2021 - GENERELL INFORMASJON

### Enheten

Organisasjonsnummer: 977 061 164  
Organisasjonsform: Aksjeselskap  
Foretaksnavn: SAMARBEIDENDE SPAREBANKER AS  
Forretningsadresse: Calmeyers gate 5  
0183 OSLO

### Regnskapsår

Årsregnskapets periode: 01.01.2021 - 31.12.2021

### Konsern

Mørselskap i konsern: Ja  
Konsernregnskap lagt ved: Ja

### Regnskapsregler

Regler for små foretak benyttet: Nei  
Benyttet ved utarbeidelsen av årsregnskapet til selskapet: Forenklet IFRS  
Benyttet ved utarbeidelsen av årsregnskapet til konsernet: Forenklet IFRS

### Årsregnskapet fastsatt av kompetent organ

Bekreftet av representant for selskapet: Mona Bay Sørensen  
Dato for fastsettelse av årsregnskapet: 07.04.2022

### Grunnlag for avgivelse

År 2021: Årsregnskapet er elektronisk innlevert  
År 2020: Tall er hentet fra elektronisk innlevert årsregnskap fra 2021

*Det er ikke krav til at årsregnskapet m.v. som sendes til Regnskapsregisteret er undertegnet. Kontrollen på at dette er utført ligger hos revisor/enhetens øverste organ. Sikkerheten ivaretas ved at innsender har rolle/rettighet for innsending av årsregnskapet via Altinn, og ved at det bekreftes at årsregnskapet er fastsatt av kompetent organ.*

Brønnøysundregistrene, 21.04.2023



## Resultatregnskap

Beløp i: NOK	Note	2021	2020
<b>RESULTATREGNSKAP</b>			
<b>Inntekter</b>			
Annen driftsinntekt	2	1 312 000	4 812 000
<b>Sum inntekter</b>		<b>1 312 000</b>	<b>4 812 000</b>
<b>Kostnader</b>			
Lønnskostnad	3, 4		17 000
Annen driftskostnad	2, 3, 12	1 649 000	4 312 000
<b>Sum kostnader</b>		<b>1 649 000</b>	<b>4 329 000</b>
<b>Driftsresultat</b>		<b>-337 000</b>	<b>483 000</b>
<b>Finansinntekter og finanskostnader</b>			
Inntekt på investering i felleskontrollert virksomhet	8, 9	365 833 000	195 327 000
Annen finansinntekt	6	1 530 000	1 867 000
<b>Sum finansinntekter</b>		<b>367 363 000</b>	<b>197 194 000</b>
Nedskrivning av finansielle eiendeler	8, 9		-318 000
Annen finanskostnad			11 000
<b>Sum finanskostnader</b>			<b>-307 000</b>
<b>Netto finans</b>		<b>367 363 000</b>	<b>197 501 000</b>
<b>Ordinært resultat før skattekostnad</b>		<b>367 027 000</b>	<b>197 984 000</b>
Skattekostnad på ordinært resultat	13	2 677 000	1 806 000
<b>Ordinært resultat etter skattekostnad</b>		<b>364 350 000</b>	<b>196 178 000</b>
<b>Årsresultat</b>		<b>364 350 000</b>	<b>196 178 000</b>
<b>Overføringer og disponeringer</b>			
Overføringer annen egenkapital	14	364 350 000	196 178 000
<b>Sum overføringer og disponeringer</b>		<b>364 350 000</b>	<b>196 178 000</b>



### Balanse

Beløp i: NOK	Note	2021	2020
<b>BALANSE - EIENDELER</b>			
<b>Anleggsmidler</b>			
<b>Immaterielle eiendeler</b>			
<b>Finansielle anleggsmidler</b>			
Investering i datterselskap	7	16 121 000	1 008 000
Lån til tilknyttet selskap og felles kontrollert virksomhet	6		42 600 000
Investeringer i felleskontrollert virksomhet	8, 9	964 472 000	1 010 359 000
<b>Sum finansielle anleggsmidler</b>		<b>980 593 000</b>	<b>1 053 967 000</b>
<b>Sum anleggsmidler</b>		<b>980 593 000</b>	<b>1 053 967 000</b>
<b>Omløpsmidler</b>			
<b>Varer</b>			
<b>Fordringer</b>			
Andre fordringer	11, 13	8 370 000	370 000
<b>Sum fordringer</b>		<b>8 370 000</b>	<b>370 000</b>
<b>Bankinnskudd, kontanter og lignende</b>			
<b>Sum bankinnskudd, kontanter og lignende</b>	10	<b>39 385 000</b>	<b>16 428 000</b>
<b>Sum omløpsmidler</b>		<b>47 756 000</b>	<b>16 799 000</b>
<b>SUM EIENDELER</b>		<b>1 028 348 000</b>	<b>1 070 765 000</b>
<b>BALANSE - EGENKAPITAL OG GJELD</b>			
<b>Egenkapital</b>			
<b>Innskutt egenkapital</b>			
Aksjekapital	14, 15	354 864 000	354 864 000
Overkurs	14	465 047 000	465 047 000
Annen innskutt egenkapital	14	16 000 000	
<b>Sum innskutt egenkapital</b>		<b>835 911 000</b>	<b>819 912 000</b>



## Balanse

<b>Beløp i: NOK</b>	<b>Note</b>	<b>2021</b>	<b>2020</b>
<b>Opptjent egenkapital</b>			
Annen egenkapital	14	189 724 000	249 011 000
<b>Sum opptjent egenkapital</b>		<b>189 724 000</b>	<b>249 011 000</b>
<b>Sum egenkapital</b>		<b>1 025 635 000</b>	<b>1 068 923 000</b>
<b>Sum langsiktig gjeld</b>		<b>0</b>	<b>0</b>
<b>Kortsiktig gjeld</b>			
Betalbar skatt	13	2 677 000	1 806 000
Annen kortsiktig gjeld	11	36 000	36 000
<b>Sum kortsiktig gjeld</b>		<b>2 713 000</b>	<b>1 843 000</b>
<b>Sum gjeld</b>		<b>2 713 000</b>	<b>1 843 000</b>
<b>SUM EGENKAPITAL OG GJELD</b>		<b>1 028 348 000</b>	<b>1 070 765 000</b>



### Konsernets resultatregnskap

Beløp i: NOK	Note	2021	2020
<b>RESULTATREGNSKAP</b>			
<b>Inntekter</b>			
Annen driftsinntekt	2	111 347 000	107 025 000
<b>Sum inntekter</b>		<b>111 347 000</b>	<b>107 025 000</b>
<b>Kostnader</b>			
Prosjektkostnad	2	79 210 000	71 384 000
Lønnskostnad	3, 4	26 771 000	23 470 000
Avskrivning	5	352 000	
Annen driftskostnad	2, 3, 12	7 302 000	10 048 000
<b>Sum kostnader</b>		<b>113 635 000</b>	<b>104 902 000</b>
<b>Driftsresultat</b>		<b>-2 288 000</b>	<b>2 123 000</b>
<b>Finansinntekter og finanskostnader</b>			
Inntekt på investering i felleskontrollert virksomhet	8, 9	472 002 000	532 789 000
Annen finansinntekt	6	118 301 000	1 869 000
<b>Sum finansinntekter</b>		<b>590 303 000</b>	<b>534 658 000</b>
Annen finanskostnad		20 000	25 000
<b>Sum finanskostnader</b>		<b>20 000</b>	<b>25 000</b>
<b>Netto finans</b>		<b>590 283 000</b>	<b>534 633 000</b>
<b>Ordinært resultat før skattekostnad</b>		<b>587 996 000</b>	<b>536 756 000</b>
Skattekostnad på ordinært resultat	13	2 252 000	2 175 000
<b>Ordinært resultat etter skattekostnad</b>		<b>585 744 000</b>	<b>534 581 000</b>
<b>Årsresultat</b>		<b>585 744 000</b>	<b>534 581 000</b>



## Konsernets balanse

Beløp i: NOK	Note	2021	2020
<b>BALANSE - EIENDELER</b>			
<b>Anleggsmidler</b>			
<b>Immaterielle eiendeler</b>			
Konsesjoner, patenter, lisenser, varemerker	5	10 217 000	
Utsatt skattefordel	13	880 000	455 000
<b>Sum immaterielle eiendeler</b>		<b>11 097 000</b>	<b>455 000</b>
<b>Finansielle anleggsmidler</b>			
Lån til tilknyttet selskap og felles kontrollert virksomhet	6		42 600 000
Investeringer i felleskontrollert virksomhet	8, 9	2 232 537 000	2 202 231 000
<b>Sum finansielle anleggsmidler</b>		<b>2 232 537 000</b>	<b>2 244 831 000</b>
<b>Sum anleggsmidler</b>		<b>2 243 634 000</b>	<b>2 245 286 000</b>
<b>Omløpsmidler</b>			
<b>Varer</b>			
<b>Fordringer</b>			
Kundefordringer	11	20 505 000	18 884 000
Andre fordringer	11, 13	10 359 000	12 857 000
<b>Sum fordringer</b>		<b>30 864 000</b>	<b>31 741 000</b>
<b>Bankinnskudd, kontanter og lignende</b>			
<b>Sum bankinnskudd, kontanter og lignende</b>	10	<b>38 427 000</b>	<b>30 963 000</b>
<b>Sum omløpsmidler</b>		<b>69 291 000</b>	<b>62 704 000</b>
<b>SUM EIENDELER</b>		<b>2 312 925 000</b>	<b>2 307 990 000</b>
<b>BALANSE - EGENKAPITAL OG GJELD</b>			
<b>Egenkapital</b>			
<b>Innskutt egenkapital</b>			
Aksjekapital	14, 15	354 864 000	354 864 000
Overkurs	14	465 062 000	465 047 000



## Konsernets balanse

<b>Beløp i: NOK</b>	<b>Note</b>	<b>2021</b>	<b>2020</b>
Annen innskutt egenkapital	14	16 000 000	
<b>Sum innskutt egenkapital</b>		<b>835 926 000</b>	<b>819 912 000</b>
<b>Opptjent egenkapital</b>			
Annen egenkapital	14	1 453 882 000	1 453 536 000
<b>Sum opptjent egenkapital</b>		<b>1 453 882 000</b>	<b>1 453 536 000</b>
<b>Sum egenkapital</b>		<b>2 289 808 000</b>	<b>2 273 448 000</b>
<b>Sum langsiktig gjeld</b>		<b>0</b>	<b>0</b>
<b>Kortsiktig gjeld</b>			
Gjeld til kredittinstitusjoner		0	
Leverandørgjeld	11	7 476 000	22 271 000
Betalbar skatt	13	2 677 000	1 806 000
Skyldige offentlige avgifter		1 764 000	1 791 000
Annen kortsiktig gjeld	11	11 200 000	8 674 000
<b>Sum kortsiktig gjeld</b>		<b>23 117 000</b>	<b>34 542 000</b>
<b>Sum gjeld</b>		<b>23 117 000</b>	<b>34 542 000</b>
<b>SUM EGENKAPITAL OG GJELD</b>		<b>2 312 925 000</b>	<b>2 307 990 000</b>



## Brønnøysundregistrene

### ÅRSREGNSKAP FOR REGNSKAPSÅRET 2021 - GENERELL INFORMASJON

Journalnummer: 2022 426568

#### Enheten

Organisasjonsnummer: 977 061 164  
Organisasjonsform: Aksjeselskap  
Foretaksnavn: SAMARBEIDENDE SPAREBANKER AS  
Forretningsadresse: Calmeyers gate 5  
0183 OSLO

#### Regnskapsår

Årsregnskapets periode: 01.01.2021 - 31.12.2021

#### Konsern

Morselskap i konsern: Ja  
Konsernregnskap lagt ved: Ja

#### Regnskapsregler

Regler for små foretak benyttet: Nei  
Benyttet ved utarbeidelsen av  
årsregnskapet til selskapet: Forenklet IFRS  
Benyttet ved utarbeidelsen av  
årsregnskapet til konsernet: Forenklet IFRS

#### Årsregnskapet fastsatt av kompetent organ

Bekreftet av representant for selskapet: Mona Bay Sørensen  
Dato for fastsettelse av årsregnskapet: 07.04.2022

#### Grunnlag for avgivelse

År 2021: Årsregnskap er elektronisk innlevert.  
År 2020: Tall er hentet fra elektronisk innlevert årsregnskap fra 2021.

*Det er ikke krav til at årsregnskapet m.v. som sendes til Regnskapsregisteret er undertegnet. Kontrollen på at dette er utført ligger hos revisor/enhetens øverste organ. Sikkerheten ivaretas ved at innsender har rolle/rettighet for innsending av årsregnskapet via Altinn, og ved at det bekreftes at årsregnskapet er fastsatt av kompetent organ.*

Brønnøysundregistrene, 14.06.2022



Organisasjonsnr: 977 061 164  
SAMARBEIDENDE SPAREBANKER AS

## RESULTATREGNSKAP

Beløp i: NOK	Note	2021	2020
<b>RESULTATREGNSKAP</b>			
<b>Inntekter</b>			
Annen driftsinntekt	2	1 312 000	4 812 000
<b>Sum inntekter</b>		<b>1 312 000</b>	<b>4 812 000</b>
<b>Kostnader</b>			
Lønnskostnad	3, 4		17 000
Annen driftskostnad	2, 3, 12	1 649 000	4 312 000
<b>Sum kostnader</b>		<b>1 649 000</b>	<b>4 329 000</b>
<b>Driftsresultat</b>		<b>-337 000</b>	<b>483 000</b>
<b>Finansinntekter og finanskostnader</b>			
Inntekt på investering i felleskontrollert virksomhet			
	8, 9	365 833 000	195 327 000
Annen finansinntekt	6	1 530 000	1 867 000
<b>Sum finansinntekter</b>		<b>367 363 000</b>	<b>197 194 000</b>
Nedskrivning av finansielle eiendeler			
	8, 9		-318 000
Annen finanskostnad			11 000
<b>Sum finanskostnader</b>			<b>-307 000</b>
<b>Netto finans</b>		<b>367 363 000</b>	<b>197 501 000</b>
<b>Ordinært resultat før skattekostnad</b>			
		<b>367 027 000</b>	<b>197 984 000</b>
Skattekostnad på ordinært resultat	13	2 677 000	1 806 000
<b>Ordinært resultat etter skattekostnad</b>		<b>364 350 000</b>	<b>196 178 000</b>
<b>Årsresultat</b>		<b>364 350 000</b>	<b>196 178 000</b>
<b>Overføringer og disponeringer</b>			
Overføringer annen egenkapital	14	364 350 000	196 178 000
<b>Sum overføringer og disponeringer</b>		<b>364 350 000</b>	<b>196 178 000</b>



Organisasjonsnr: 977 061 164  
SAMARBEIDENDE SPAREBANKER AS

## BALANSE

**Beløp i: NOK** **Note** **2021** **2020**

### BALANSE - EIENDELER

#### Anleggsmidler Immaterielle eiendeler

##### Finansielle anleggsmidler

Investering i datterselskap 7		16 121 000	1 008 000
Lån til tilknyttet selskap og felles kontrollert virksomhet 6			42 600 000
Investeringer i felleskontrollert virksomhet 8, 9		964 472 000	1 010 359 000
<b>Sum finansielle anleggsmidler</b>		<b>980 593 000</b>	<b>1 053 967 000</b>
<b>Sum anleggsmidler</b>		<b>980 593 000</b>	<b>1 053 967 000</b>

#### Omløpsmidler Varer

##### Fordringer

Andre fordringer 11, 13		8 370 000	370 000
<b>Sum fordringer</b>		<b>8 370 000</b>	<b>370 000</b>

##### Bankinnskudd, kontanter og lignende Sum bankinnskudd, kontanter og lignende 10

		39 385 000	16 428 000
--	--	------------	------------

**Sum omløpsmidler** **47 756 000** **16 799 000**

**SUM EIENDELER** **1 028 348 000** **1 070 765 000**

### BALANSE - EGENKAPITAL OG GJELD

#### Egenkapital

##### Innskutt egenkapital

Aksjekapital 14, 15		354 864 000	354 864 000
Overkurs 14		465 047 000	465 047 000
Annen innskutt egenkapital 14		16 000 000	
<b>Sum innskutt egenkapital</b>		<b>835 911 000</b>	<b>819 912 000</b>

##### Opptjent egenkapital

Annen egenkapital 14		189 724 000	249 011 000
<b>Sum opptjent egenkapital</b>		<b>189 724 000</b>	<b>249 011 000</b>

**Sum egenkapital** **1 025 635 000** **1 068 923 000**



<b>Sum langsiktig gjeld</b>		<b>0</b>	<b>0</b>
<b>Kortsiktig gjeld</b>			
Betalbar skatt	13	2 677 000	1 806 000
Annen kortsiktig gjeld	11	36 000	36 000
<b>Sum kortsiktig gjeld</b>		<b>2 713 000</b>	<b>1 843 000</b>
<b>Sum gjeld</b>		<b>2 713 000</b>	<b>1 843 000</b>
<b>SUM EGENKAPITAL OG GJELD</b>		<b>1 028 348 000</b>	<b>1 070 765 000</b>



Organisasjonsnr: 977 061 164  
SAMARBEIDENDE SPAREBANKER AS

## KONSERNRESULTATREGNSKAP

<b>Beløp i: NOK</b>	<b>Note</b>	<b>2021</b>	<b>2020</b>
<b>RESULTATREGNSKAP</b>			
<b>Inntekter</b>			
Annen driftsinntekt	2	111 347 000	107 025 000
<b>Sum inntekter</b>		<b>111 347 000</b>	<b>107 025 000</b>
<b>Kostnader</b>			
Prosjektkostnad	2	79 210 000	71 384 000
Lønnskostnad	3, 4	26 771 000	23 470 000
Avskrivning	5	352 000	
Annen driftskostnad	2, 3, 12	7 302 000	10 048 000
<b>Sum kostnader</b>		<b>113 635 000</b>	<b>104 902 000</b>
<b>Driftsresultat</b>		<b>-2 288 000</b>	<b>2 123 000</b>
<b>Finansinntekter og finanskostnader</b>			
Inntekt på investering i felleskontrollert virksomhet			
	8, 9	472 002 000	532 789 000
Annen finansinntekt	6	118 301 000	1 869 000
<b>Sum finansinntekter</b>		<b>590 303 000</b>	<b>534 658 000</b>
Annen finanskostnad		20 000	25 000
<b>Sum finanskostnader</b>		<b>20 000</b>	<b>25 000</b>
<b>Netto finans</b>		<b>590 283 000</b>	<b>534 633 000</b>
<b>Ordinært resultat før skattekostnad</b>			
Skattekostnad på ordinært resultat	13	2 252 000	2 175 000
<b>Ordinært resultat etter skattekostnad</b>		<b>585 744 000</b>	<b>534 581 000</b>
<b>Årsresultat</b>		<b>585 744 000</b>	<b>534 581 000</b>



Organisasjonsnr: 977 061 164  
SAMARBEIDENDE SPAREBANKER AS

## KONSERNBALANSE

**Beløp i: NOK** **Note** **2021** **2020**

### BALANSE - EIENDELER

#### Anleggsmidler

##### Immaterielle eiendeler

Konsesjoner, patenter, lisenser, varemerker	5	10 217 000	
Utsatt skattefordel	13	880 000	455 000
<b>Sum immaterielle eiendeler</b>		<b>11 097 000</b>	<b>455 000</b>

##### Finansielle anleggsmidler

Lån til tilknyttet selskap og felles kontrollert virksomhet	6		42 600 000
Investeringer i felleskontrollert virksomhet	8, 9	2 232 537 000	2 202 231 000
<b>Sum finansielle anleggsmidler</b>		<b>2 232 537 000</b>	<b>2 244 831 000</b>

**Sum anleggsmidler** **2 243 634 000** **2 245 286 000**

#### Omløpsmidler

##### Varer

##### Fordringer

Kundefordringer	11	20 505 000	18 884 000
Andre fordringer	11, 13	10 359 000	12 857 000
<b>Sum fordringer</b>		<b>30 864 000</b>	<b>31 741 000</b>

##### Bankinnskudd, kontanter og lignende

<b>Sum bankinnskudd, kontanter og lignende</b>	<b>10</b>	<b>38 427 000</b>	<b>30 963 000</b>
--	-----------	-------------------	-------------------

**Sum omløpsmidler** **69 291 000** **62 704 000**

**SUM EIENDELER** **2 312 925 000** **2 307 990 000**

### BALANSE - EGENKAPITAL OG GJELD

#### Egenkapital

##### Innskutt egenkapital

Aksjekapital	14, 15	354 864 000	354 864 000
Overkurs	14	465 062 000	465 047 000
Annen innskutt egenkapital	14	16 000 000	
<b>Sum innskutt egenkapital</b>		<b>835 926 000</b>	<b>819 912 000</b>

##### Opptjent egenkapital



Annen egenkapital	14	1 453 882 000	1 453 536 000
<b>Sum opptjent egenkapital</b>		<b>1 453 882 000</b>	<b>1 453 536 000</b>
<b>Sum egenkapital</b>		<b>2 289 808 000</b>	<b>2 273 448 000</b>
<b>Sum langsiktig gjeld</b>		<b>0</b>	<b>0</b>
<b>Kortsiktig gjeld</b>			
Gjeld til kredittinstitusjoner		0	
Leverandørgjeld	11	7 476 000	22 271 000
Betalbar skatt	13	2 677 000	1 806 000
Skyldige offentlige avgifter		1 764 000	1 791 000
Annen kortsiktig gjeld	11	11 200 000	8 674 000
<b>Sum kortsiktig gjeld</b>		<b>23 117 000</b>	<b>34 542 000</b>
<b>Sum gjeld</b>		<b>23 117 000</b>	<b>34 542 000</b>
<b>SUM EGENKAPITAL OG GJELD</b>		<b>2 312 925 000</b>	<b>2 307 990 000</b>



Organisasjonsnr: 977 061 164  
SAMARBEIDENDE SPAREBANKER AS

NOTEOPPLYSNINGER - SELSKAP - alle poster oppgitt i hele tall

Note  
15

## Antall aksjer og aksjeeiere

Aksjeklasse	Ant. aksjer	Pålydende	Bokført verdi
A-aksjer	226380.00	400.00	90552000.00
B-aksjer	660779.00	400.00	264311600.00

Aksjeeiere - fritekst	Antall	Eierandel	Aksjeklasse
SpareBank 1 Sørøst-Norge	201975.00	22.77%	A-aksjer B-aksjer
SpareBank 1 Østfold	135303.00	15.25%	A-aksjer B-aksjer
Akershus			B-aksjer
SpareBank 1 Ringerike	134953.00	15.21%	A-aksjer B-aksjer
Hadeland			B-aksjer
SpareBank 1 Søre Sunnmøre	66846.00	7.53%	A-aksjer B-aksjer
SpareBank 1 Nordmøre	66846.00	7.53%	A-aksjer B-aksjer
SpareBank 1 Hallingdal	66176.00	7.46%	A-aksjer B-aksjer
Valders			B-aksjer
SpareBank 1 Lom og Skjåk	64324.00	7.25%	A-aksjer B-aksjer
SpareBank 1 Modum	64013.00	7.22%	A-aksjer B-aksjer
SpareBank 1 Gudbrandsdal	60105.00	6.77%	A-aksjer B-aksjer
SpareBank 1 Helgeland	26618.00	3.00%	A-aksjer B-aksjer

Sum	Sum antall	Sum eierandel
	887159.00	100.00%

Hver A-aksje har 1 stemme. B-aksjene har ikke stemmerett.

Note  
3

## Lønn og ytelser

Lønn	Årets	Fjorårets
		15000000.00
Arbeidsgiveravgift	Årets	Fjorårets
		2115000.00
Sum lønnskostnader	Årets	Fjorårets
		17115000.00



Selskapet har i 2021 ikke hatt ansatte og det er heller ikke foretatt utbetalinger til lønn.

## Note

### Ytelser til revisjon

<u>Revisjon</u>	<u>Årets</u>	<u>Fjorårets</u>
	86875000.00	83750000.00
<u>Andre tjenester</u>	<u>Årets</u>	<u>Fjorårets</u>
	399419000.00	516000000.00
<u>Sum godtgjørelse til revisor</u>	<u>Årets</u>	<u>Fjorårets</u>
	486294000.00	599750000.00

## Note

### Antall årsverk i regnskapsåret

Virksomheten har hatt følgende antall årsverk:  
0.00

## Note

7

### Konsern, tilknyttet selskap og datterselskap

#### Tilknyttet selskap/datterselskap

<u>Navn og adresse</u>	<u>Eierandel</u>	<u>Stemmeandel</u>	<u>Egenkapital</u>	<u>Resultat</u>
SpareBank 1 SamSpar AS	100.00%	100.00%	27228154.00	-1545524.00

Økning i kostpris på investering i datter som følge av at selskapet har innskutt egenkapital i datterselskapet på tkr 15 113 i 2021. Virksomheten inngår i konsolideringen til morselskapets konsernregnsk.: Ja

<u>Navn</u>	<u>Forretningskontor</u>
Samarbeidende Sparebanker AS	Postboks 87 Sentrum 0101 OSLO

Datterselskap er utelatt fra konsolideringen: Nei

<u>Omløpsmidler</u>	<u>Startdato</u>	<u>Slutt dato</u>	<u>Endring</u>
---------------------	------------------	-------------------	----------------



Skattemessig fremf.undersk. Startdato Sluttdato Endring

Kortsiktig gjeld Startdato Sluttdato Endring



Organisasjonsnr: 977 061 164  
SAMARBEIDENDE SPAREBANKER AS

NOTEOPPLYSNINGER - KONSERN - alle poster oppgitt i hele tall

## Note

### Antall aksjer og aksjeeiere

<u>Aksjeeiere - fritekst</u>	<u>Antall</u>	<u>Eierandel</u>	<u>Aksjeklasse</u>
<u>Sum</u>	<u>Sum antall</u>	<u>Sum eierandel</u>	

## Note

### Lønn og ytelser

<u>Lønn</u>	<u>Årets</u>	<u>Fjorårets</u>
	19939248000.00	17281614000.00
<u>Arbeidsgiveravgift</u>	<u>Årets</u>	<u>Fjorårets</u>
	3402386000.00	2770979000.00
<u>Pensjonskostnader</u>	<u>Årets</u>	<u>Fjorårets</u>
	3070224000.00	2809697000.00
<u>Andre ytelser</u>	<u>Årets</u>	<u>Fjorårets</u>
	359551000.00	607341000.00
<u>Sum lønnskostnader</u>	<u>Årets</u>	<u>Fjorårets</u>
	26771409000.00	23469631000.00

### Ytelser til daglig leder

## Note

### Ytelser til andre ledende personer

<u>Ledende person</u>	<u>Lønn</u>	<u>Pensj.forpl.</u>	<u>Andre godtgj.</u>
Daglig leder	1839340000.00	222672000.00	395822000.00
	0		
<u>Sum ytelse andre led.pers.</u>	<u>Lønn</u>	<u>Pensj.forpl.</u>	<u>Andre godtgj.</u>
	1839340000.00	222672000.00	395822000.00
	0		



Selskapet har sysselsatt totalt 22 årsverk i 2021.

## Note

### Ytelser til revisjon

<u>Revisjon</u>	<u>Årets</u>	<u>Fjorårets</u>
	180625000.00	174375000.00
<u>Andre tjenester</u>	<u>Årets</u>	<u>Fjorårets</u>
	461144000.00	1313900000.00
		0
<u>Sum godtgjørelse til revisor</u>	<u>Årets</u>	<u>Fjorårets</u>
	641769000.00	1488275000.00
		0

## Note

### Antall årsverk i regnskapsåret

Virksomheten har hatt følgende antall årsverk:  
0.00

## Note

8

### Konsern, tilknyttet selskap og datterselskap

#### Tilknyttet selskap/datterselskap

<u>Navn og adresse</u>	<u>Eierandel</u>	<u>Stemmeandel</u>	<u>Egenkapital</u>	<u>Resultat</u>
SpareBank 1 Gruppen AS	19.50%		15142651000.00	1480559000.00
			00	0

Selskapet har 420 498 aksjer hver pålydende tkr 1 i Sparebank 1 Gruppen AS. I 2021 har selskapet mottatt et utbytte på tkr 365 833. Selskapet har utdelt tingsutbytte i form av aksjer i Sparebank 1 Forvaltning AS (utfisjonert fra Sparebank 1 Gruppen AS). Dette har resultert i en reduksjon i bokført verdi av investeringen på tkr 45 793 .

<u>Omløpsmidler</u>	<u>Startdato</u>	<u>Sluttdato</u>	<u>Endring</u>
---------------------	------------------	------------------	----------------

<u>Skattemessig fremf. undersk.</u>	<u>Startdato</u>	<u>Sluttdato</u>	<u>Endring</u>
-------------------------------------	------------------	------------------	----------------

<u>Kortsiktig gjeld</u>	<u>Startdato</u>	<u>Sluttdato</u>	<u>Endring</u>
-------------------------	------------------	------------------	----------------



## List of Signatures Page 1/1

### Årsrapport 2021 - Samarbeidende Sparebanker AS.pdf

Name	Method	Signed at
Kildal, Liv Bente	BANKID_MOBILE	2022-04-07 13:08 GMT+02
Haugli, Steinar	BANKID_MOBILE	2022-04-07 17:47 GMT+02
Meland, Egil	BANKID	2022-04-07 12:26 GMT+02
Nordgaard, Hanne	BANKID_MOBILE	2022-04-07 11:58 GMT+02
Hansen, Arild Bjørn	BANKID_MOBILE	2022-04-08 09:30 GMT+02
Strand, Unni	BANKID_MOBILE	2022-04-07 11:57 GMT+02
Fleten, Knut Oscar	BANKID_MOBILE	2022-04-08 08:33 GMT+02
Brautaset, Stig Olav	BANKID_MOBILE	2022-04-07 11:56 GMT+02
Horne, Vidar	BANKID_MOBILE	2022-04-07 16:07 GMT+02
Troelsen, Allan	BANKID_MOBILE	2022-04-07 15:26 GMT+02
Kleiven, Per Ivar	BANKID_MOBILE	2022-04-07 15:26 GMT+02
Halvorsen, Per	BANKID	2022-04-07 13:08 GMT+02



This file is sealed with a digital signature. The seal is a guarantee for the authenticity of the document.

External reference: F97C9276CC91477E9CBDFCA4BB109FA2



2021

ÅRSRAPPORT | SAMARBEIDENDE SPAREBANKER AS



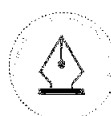
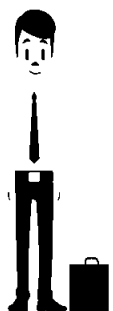
This file is sealed with a digital signature.  
The seal is a guarantee for the authenticity  
of the document.

Document ID:  
F97C9276CC91477E9CBDFCA4BB109FA2



## INNHold

<b>SAMARBEIDENDE SPAREBANKER AS</b>	<b>3</b>
<b>STYRET</b>	<b>5</b>
<b>ÅRSBERETNING</b>	<b>6</b>
<b>ÅRSREGNSKAP</b>	<b>8</b>
RESULTAT (TALL I HELE TUSEN)	8
BALANSE	9
KONTANTSTRØMOPPSTILLING	11
NOTER	12



This file is sealed with a digital signature.  
The seal is a guarantee for the authenticity  
of the document.

Document ID:  
F97C9276CC91477E9CBDFCA4BB109FA2



## SAMARBEIDENDE SPAREBANKER AS

*Samarbeidende Sparebanker AS eies ved årsskiftet av 10 selvstendige sparebanker.*

*Disse er:*

- SpareBank 1 Sørøst-Norge
- SpareBank 1 Gudbrandsdal
- SpareBank 1 Helgeland
- SpareBank 1 Modum
- SpareBank 1 Ringerike Hadeland
- SpareBank 1 Østfold Akershus
- SpareBank 1 Hallingdal Valdres
- SpareBank 1 Lom og Skjåk
- SpareBank 1 Nordmøre
- SpareBank 1 Søre Sunnmøre

*Samarbeidende Sparebanker AS ble stiftet 20. desember 1996, for å sikre aksjonærbankene videre selvstendighet og tilgang til et produktspekter som ellers ville være forbeholdt store finanskonsern.*

*Samarbeidende Sparebanker AS etablerte datterselskapet SpareBank 1 SamSpar AS som håndterer felles innkjøp og tjenesteproduksjon på vegne av og overfor eierbankene i selskapet.*

*Hensikten med etableringen var å rendyrke Samarbeidende Sparebanker AS som et eierselskap, der formålet er å forvalte eierbankenes interesser i SpareBank 1 Gruppen AS og SpareBank 1 SamSpar AS.*

*Bankene nyter godt av arbeidsdeling, kompetanseoverføring og felles prosjekter på mange områder.*

*Selskapet driver ingen ytre forretningsvirksomhet, men koordinerer og ivaretar aksjonærenes eierposisjon i SpareBank 1 Gruppen AS (19,5%). Øvrig aktivitet i selskapet er konsentrert om policy og eierspørsmål mens de øvrige daglige aktiviteter fortsatt er lagt til det heleide datterselskapet, SpareBank 1 SamSpar AS (100%).*

**SpareBank 1 SamSpar AS**

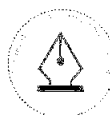


**SpareBank 1 Gruppen AS**



**SpareBank 1 SamSpar AS**

*Hovedformålet med dette selskapet er å drifte selskapets tjenesteproduksjon i tillegg til alle initiativ som iverksettes av SamSpar-alliansen, dette er aktiviteter som kommer i tillegg til de aktivitetene som gjennomføres i SpareBank 1-alliansen.*



This file is sealed with a digital signature.  
The seal is a guarantee for the authenticity of the document.

Document ID:  
F97C9276CC91477E9CBDFCA4BB109FA2



## SpareBank 1 Gruppen AS

SpareBank 1 Gruppen AS er et holdingselskap som gjennom sine datterselskaper produserer, leverer og distribuerer produkter innenfor skadeforsikring, personforsikring, pensjon, factoring, porteføljekjøp, innfordringstjenester og folkefinansiering, som alle utvikler og leverer produkter til alliansebankene, som igjen tilbyr disse til kunder i sine lokalmarkeder. Morselskapet utvikler og leverer også produkter til LOs forbund og forbundsmedlemmer gjennom LOfavør. LO er medeier i SpareBank 1 Gruppen AS med 9,6 prosent. Formålet med selskapet er å sikre den enkelte eierbanks selvstendighet og regionale forankring gjennom sterk konkurranseevne, lønnsomhet og soliditet. Basert på dette inngår følgende strategiske selskaper i SpareBank 1 Gruppen:

- SpareBank 1 Forsikring AS – livsforsikring\*
- Fremtind Forsikring AS – skadeforsikring (SpareBank 1 Gruppen eier 65 % - DNB eier 35 %) \*
- ODIN Forvaltning AS – fondsforvaltning\*\*\*
- SpareBank 1 Forvaltning AS
- SpareBank 1 Factoring AS - factoringtjenester
- Modhi Finance AS – porteføljeforvaltning
- SpareBank 1 Spleis AS - folkefinansiering
- LOfavør AS - (SpareBank 1 Gruppen eier 49% - LO eier 51%\*\*

**Samarbeidende Sparebanker AS sin eierandel er 19,5 %, øvrige eiere er:**

- SpareBank 1 SMN med 19,5 %
- SpareBank 1 SNN med 19,5 %
- SpareBank 1 SR-Bank med 19,5 %
- SpareBank 1 Østlandet med 12,4 %
- LO med 9,6 %

\* Personrisikoproduktene fra SpareBank 1 Forsikring AS ble overført Fremtind Livsforsikring AS med virkning fra 1. januar 2020.

\*\* 1. juli 2020 solgte SpareBank 1 Gruppen AS 2 % av aksjene i LOfavør AS til LO slik at eierandelen ble redusert fra 51% til 49 %. Selskapet er følgelig ikke et datterselskap fra samme tidspunkt.

\*\*\* ODIN Forvaltning konsern ble fisjonert ut med virkning fra 1. mai 2021 til SpareBank 1 Forvaltning AS.

## SpareBank 1 Gruppen Konsern - Året som har gått

### Etablering av SpareBank 1 Forvaltning AS

SpareBank 1 Forvaltning AS ble opprettet høsten 2020 som et 100 % eid selskap av SpareBank 1 Gruppen AS. Selskapet skal være morselskap for et nytt «Spare- konsern» bestående av ODIN Forvaltning AS, SpareBank 1 Kapitalforvaltning AS og SpareBank 1 Verdipapirservise AS som datterselskaper. Det nye konsernet vil i løpet av Q2 2021 bli direkte eid av SpareBank 1-bankene og LO. ODIN Forvaltning AS ble fisjonert ut med virkning fra 1. mai 2021 til SpareBank 1 Forvaltning AS.



This file is sealed with a digital signature. The seal is a guarantee for the authenticity of the document.

Document ID:  
F97C9276CC91477E9CBDFCA4BB109FA2



## STYRET

Styret består av de administrerende banksjefer/administrerende direktører i eierbankene og en representant valgt blant de tillitsvalgte i eierbankene. Det er således ingen mulighet til å påvirke den kjønnsmessige fordelingen i Styret.



Arild Bjørn Hansen  
SpareBank 1 Østfold Akershus  
Styrets leder



Stig Brautaset  
SpareBank 1 Søre Sunnmøre  
Styrets nestleder



Hanne Nordgaard  
SpareBank 1 Helgeland  
Styremedlem



Per Halvorsen  
SpareBank 1 Sørøst-Norge  
Styremedlem



Allan Troelsen  
SpareBank 1 Nordmøre  
Styremedlem



Steinar Haugli  
SpareBank 1 Ringerike Hadeland  
Styremedlem



Per Ivar Kleiven  
SpareBank 1 Gudbrandsdal  
Styremedlem



Knut Oscar Fleten  
SpareBank 1 Hallingdal valdres  
Styremedlem



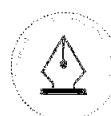
Egil Meland  
SpareBank 1 Modum  
Styremedlem



Unni Strand  
SpareBank 1 Lom og Skjåk  
Styremedlem



Liv Bente Kildal  
Tillitsvalgt



This file is sealed with a digital signature.  
The seal is a guarantee for the authenticity  
of the document.

Document ID:  
F97C9276CC91477E9CBDFCA4BB109FA2



## ÅRSBERETNING

### Historien

Samarbeidende Sparebanker AS ble stiftet 20. desember 1996, for å sikre aksjonærbankene videre selvstendighet og tilgang til et produktspekter som ellers ville være forbeholdt store finanskonsern. Salget av liv- og skadeforsikring, fond og enkeltaksjer, samt tjenestepensjon har blitt et betydelig supplement til tradisjonelle bankprodukter i selskapets aksjonærbanker.

Selskapet drives med utgangspunkt i sine lokaler i Oslo.

### Eierforhold

Alle eierbankene eier like mange A-aksjer, mens andelen av B-aksjer ikke er jevnt fordelt.

Selskapets aksjekapital er, fordelt på A-aksjer og B-aksjer. A-aksjene og B-aksjene er i enhver henseende likestilte med de unntak som følger av vedtektene (stemmerett).

Mellom eierbankene i Samarbeidende Sparebanker AS er det utviklet et godt samarbeidsklima. Bankene har stordriftsfordel av arbeidsdeling, kompetanseoverføring og felles prosjekter på mange områder.

Selskapet driver ingen ytre forretningsvirksomhet, men koordinerer og ivaretar aksjonærenes eierposisjon i SpareBank 1 Gruppen AS. Øvrig aktivitet i selskapet er konsentrert om policy og eierspørsmål mens de øvrige daglige aktiviteter fortsatt er lagt til det heleide datterselskapet, SpareBank 1 SamSpar AS.

### Årsregnskapet (mor)

#### Resultat

Selskapet har et overskudd for året på 364,4 (196,2 MNOK).

Årets resultat overføres til annen egenkapital.

Det er utbetalt ordinært og ekstraordinært utbytte i løpet av året på 423,6 (195,3 MNOK). Herav udelt utbytte fra SpareBank 1 Gruppen 365,8 MNOK, Tilleggsutbytte SMB lab 12 MNOK og Tingsutbytte 45,8 MNOK.

#### Driftsinntekter og -kostnader

Driftsinntektene består av driftstilskudd fra eierbankene, til dekning av øvrige driftskostnader.

### Likviditet

Selskapets likviditetsbeholdning per 31.12.2021 var 39,4 MNOK (16,4 MNOK).

### Personal

Selskapet har i 2021 ikke hatt noen ansatte.

### Konsernregnskap

Konsernregnskapet viser et totalresultat, etter beregnet skatt, på 585,7 MNOK (534,6 MNOK). Andel av overskuddet fra SpareBank 1 Gruppen AS er beregnet til 471,7 MNOK (532,8 MNOK).

Egenkapitalmetoden er benyttet ved vurdering av denne virksomheten.

### Datterselskap

Samarbeidende Sparebanker AS sitt datterselskap, SpareBank 1 SamSpar AS, håndterer felles innkjøp og tjenesteproduksjon på vegne av og overfor eierbankene i selskapet.

Det heleide datterselskapet SpareBank 1 SamSpar AS fikk for 2021 et regnskapsmessig underskudd etter skatt på 1,5 MNOK (+1,3 MNOK).

Vidar Horne er ansatt som adm. direktør i SpareBank 1 SamSpar AS og oppnevnt til samme rolle i morselskapet og øvrige tilknyttede selskaper.

### Styret

Styret består av de administrerende banksjefer/administrerende direktører i eierbankene og en person valgt blant de tillitsvalgte i eierbankene. Det er således ingen mulighet til å påvirke den kjønnsmessige fordelingen i Styret.

Det er i 2021 utbetalt styrehonorar til styreleder på kr. 130 000 (130 000) for konsernet.

### Ytre miljø

Virksomheten medfører verken forurensning eller utslipp som kan være til skade for det ytre miljøet.

### SpareBank 1 Modum og SpareBank 1 Sørøst-Norge

Styrene i SpareBank 1 Modum og SpareBank 1 Sørøst-Norge vedtok november 2021 en intensjonsavtale om sammenslåing av bankene. Den juridiske sammenslåingen er planlagt gjennomført 01. april



This file is sealed with a digital signature. The seal is a guarantee for the authenticity of the document.

Document ID:  
F97C9276CC91477E9C8DFCA4BB109FA2



2022. Finanstilsynet og Konkurransetilsynet har gitt sine tilslutninger.

#### Styreansvarsforsikring

Samarbeidende Sparebanker AS er omfattet av SpareBank 1-alliansen sin felles forsikring for styreansvar. Forsikringssummen er felles for alle selskaper og banker som er en del av SpareBank 1-alliansen, slik at man ved eventuelle skadetilfeller bruker av den samme forsikringssummen. Forsikringen har ingen egenandel.

**Fortsatt drift** I samsvar med regnskapslovens § 3-3 bekreftes det at forutsetningen om fortsatt drift er lagt til grunn ved utarbeidelsen av regnskapet.

Det fremlagte resultat- og balanseregnskapet med tilhørende noter, gir etter styrets mening et fyllestgjørende bilde av

driften og stillingen for selskapet generelt ved årsskiftet.

#### Hendelser etter balansedagen

Det er ingen vesentlige hendelser etter registrert etter balansedagen.

31. desember 2021  
Oslo, 07. april 2022

Arild Bjørn Hansen  
styreleder

Stig Olav Brautaset  
nestleder

Knut Oscar Fleten  
styremedlem

Hanne Nordgaard  
styremedlem

Per Halvorsen  
styremedlem

Steinar Haugli  
styremedlem

Liv Bente Kildal  
Tillitsvalgt

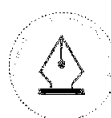

Per Ivar Kleiven  
styremedlem

Egil Meland  
styremedlem

Unni Strand  
styremedlem

Allan Troelsen  
styremedlem

Vidar Horne  
Daglig leder



This file is sealed with a digital signature.  
The seal is a guarantee for the authenticity  
of the document.

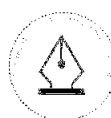
Document ID:  
F97C9276CC91477E9CBDFCA4BB109FA2



## ÅRSREGNSKAP

### Resultat (tall i hele tusen)

Mor			Konsern		
2021	2020	Beløp vises i tusen kr	Note	2021	2020
<b>Driftsinntekter</b>					
1 312	4 812	Annen driftsinntekt	2	111 347	107 025
<b>Driftskostnader</b>					
0	0	Prosjektkostnad	2	79 210	71 384
0	17	Lønnskostnad	3, 4	26 771	23 470
0	0	Avskrivning	5	352	0
1 649	4 312	Annen driftskostnad	2, 3, 12	7 302	10 048
1 649	4 329	Sum driftskostnader		113 635	104 902
-337	483	Driftsresultat		-2 288	2 123
<b>Finansinntekter og finanskostnader</b>					
Inntekt på investering i					
365 833	195 327	felleskontrollert virksomhet	8, 9	472 002	532 789
1 530	1 867	Annen finansinntekt	6	118 301	1 869
Nedskrivning av finansielle eiendeler					
0	-318		8, 9	0	0
0	11	Annen finanskostnad		20	25
367 363	197 501	Netto finansposter		590 283	534 633
Ordinært resultat før skattekostnad					
367 027	197 984			587 996	536 756
Skattekostnad på ordinært resultat					
2 677	1 806		13	2 252	2 175
364 350	196 178	Årsresultat		585 744	534 581
Overføringer og disponeringer					
364 350	196 178	Overføringer annen egenkapital	14		





## Balanse

### Mor

2021 2020

### Konsern

Note 2021 2020

#### Anleggsmidler

##### Immaterielle eiendeler

0	0		5	10 217	0
0	0		13	880	455
0	0			11 097	455

##### Finansielle anleggsmidler

16 121	1 008		7	0	0
0	42 600		6	0	42 600
964 472	1 010 359		8, 9	2 232 537	2 202 231
980 593	1 053 967			2 232 537	2 244 831
980 593	1 053 967			2 243 634	2 245 286

#### Omløpsmidler

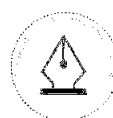
##### Fordringer

0	0		11	20 505	18 884
8 370	370		11, 13	10 359	12 857
8 370	370			30 864	31 741

##### Bankinnskudd, kontanter og lignende

39 385	16 428		10	38 427	30 963
47 756	16 799			69 291	62 704

1 028 348	1 070 765			2 312 925	2 307 990

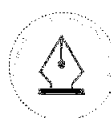


This file is sealed with a digital signature.  
The seal is a guarantee for the authenticity  
of the document.

Document ID:  
F97C9276CC91477E9CBDFCA4BB109FA2



<i>Mor</i>		<i>Konsern</i>		
2021	2020	Note	2021	2020
<b>Egenkapital</b>				
<i>Innskutt egenkapital</i>				
354 864	354 864	14, 15	354 864	354 864
465 047	465 047	14	465 047	465 047
16 000	0	14	16 000	0
<u>835 911</u>	<u>819 912</u>	14	<u>835 911</u>	<u>819 912</u>
<i>Opptjent egenkapital</i>				
189 724	249 011	14	1 453 897	1 453 536
<u>189 724</u>	<u>249 011</u>		<u>1 453 897</u>	<u>1 453 536</u>
<u>1 025 635</u>	<u>1 068 923</u>		<u>2 289 808</u>	<u>2 273 448</u>
<b>Gjeld</b>				
<i>Kortsiktig gjeld</i>				
0	0	11	7 476	22 271
2 677	1 806	13	2 677	1 806
0	0		1 764	1 791
36	36	11	11 200	8 674
<u>2 713</u>	<u>1 843</u>		<u>23 117</u>	<u>34 542</u>
<u>2 713</u>	<u>1 843</u>		<u>23 117</u>	<u>34 542</u>
<u>1 028 348</u>	<u>1 070 765</u>		<u>2 312 925</u>	<u>2 307 990</u>



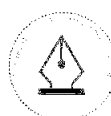
This file is sealed with a digital signature.  
The seal is a guarantee for the authenticity  
of the document.

Document ID:  
F97C9276CC91477E9CBDFCA4BB109FA2



## Kontantstrømoppstilling

Mor		Konsern		
2021	2020	Note	2021	2020
<b>Kontantstrømmer fra operasjonelle aktiviteter</b>				
367 027	197 984		587 996	536 756
0	0		-472 002	-532 789
-1 806	-4 989		-1 806	-6 203
0	0		-116 771	0
0	0		352	0
0	0		-16 416	12 742
0	2		6 997	-9 881
365 220	192 997		-11 650	625
<b>Kontantstrømmer fra investeringsaktiviteter</b>				
0	0		-10 569	0
1 100	0		1 100	0
-1 006	0		-16 006	0
-8 000	0		-2 000	0
42 600	0		42 600	0
-15 113	0		0	0
0	12 000		0	12 000
19 581	12 000		15 124	12 000
<b>1. Kontantstrømmer fra finansieringsaktiviteter</b>				
15 989	0		15 989	0
-377 833	-195 327		-377 833	-195 327
0	0		365 833	195 327
0	1 000		0	0
-361 844	-194 327		3 989	0
22 957	10 670		7 464	12 625
16 428	6 076		30 963	18 338
39 385	16 746		38 427	30 963





## Noter

### Note 1 - Regnskapsprinsipper

Årsregnskapet er avlagt i henhold til regnskapsloven § 3-9 og Forskrift om forenklet IFRS fastsatt av Finansdepartementet (2014). Dette innebærer i hovedsak at innregning og måling følger internasjonale regnskapsstandarder (IFRS) og presentasjon og noteopplysninger er i henhold til norsk regnskapslov og god regnskapsskikk.

Selskapsregnskapet legger til grunn prinsippene i et historisk kost regnskap, med unntak av investering i felleskontrollert virksomhet som er vurdert etter egenkapitalmetoden i konsernregnskapet.

### Konsolidering

Konsernregnskapet omfatter Samarbeidende Sparebanker AS og datterselskapet SpareBank 1 SamSpar AS. Datterselskap er alle enheter hvor Samarbeidende Sparebanker AS har bestemmende innflytelse og det inntreffer normalt gjennom eie av halvparten av stemmeberettiget kapital. Datterselskap blir konsolidert fra det tidspunkt kontroll er overført til konsernet og blir utelatt fra konsolideringen når kontroll opphører.

Kjøpte datterselskap regnskapsføres i konsernregnskapet basert på morselskapets anskaffelseskost. Anskaffelseskost tilordnes identifiserbare eiendeler og gjeld i datterselskapet, som oppføres i konsernregnskapet til virkelig verdi på oppkjøpstidspunktet. Eventuelle merverdier eller mindreverdier ut over hva som kan henføres til identifiserbare eiendeler og gjeld balanseføres som goodwill.

Vesentlige konserninterne transaksjoner og mellomværende mellom konsernselskaper er eliminert.

### Felleskontrollert virksomhet

Felleskontrollert virksomhet består av felleskontrollerte foretak. Felles kontroll innebærer at selskapet gjennom avtale utøver kontroll sammen med andre deltakere. Konsernet klassifiserer sin deltakelse i Sparebank 1 Gruppen AS og Sparebank 1 Kundepleie AS som investering i felleskontrollert foretak og vurderer disse etter egenkapitalmetoden. I selskapsregnskapet vurderes felleskontrollert virksomhet etter kostmetoden.

### Datterselskap

Datterselskaper vurderes etter kostmetoden i selskapsregnskapet. Investeringen er vurdert til anskaffelseskost for aksjene med mindre nedskrivning har vært nødvendig. Det er foretatt nedskrivning til virkelig verdi når verdifall skyldes årsaker som ikke kan antas å være forbigående og det må anses nødvendig etter god regnskapsskikk. Nedskrivninger er reversert når grunnlaget for nedskrivning ikke lenger er til stede.

### Driftsinntekter

Inntekter regnskapsføres når det er sannsynlig at transaksjoner vil danne fremtidige økonomiske fordeler som vil tilflytte selskapet og beløpets størrelse kan estimeres pålitelig. Inntektsføring skjer etter hvert som tjenestene leveres og skal i hovedsak dekke selskapets prosjektkostnader og driftskostnader samt netto finanskostnad. Fakturering skjer løpende og avregnes årlig.

### Kundefordringer

Kundefordringer regnskapsføres til anskaffelseskost.

### Kontanter og kontantekvivalenter

Kontanter inkluderer kontanter i kasse og bankbeholdning. Kontantekvivalenter er kortsiktige likvide investeringer som omgående kan konverteres til kontanter med et kjent beløp, og med maksimal løpetid på 3 måneder.

### Immaterielle eiendeler

Immaterielle eiendeler balanseføres i den grad det kan identifiseres en fremtidig økonomisk fordel knyttet til utvikling av en identifiserbar immaterielle eiendeler. I motsatt fall kostnadsføres slike utgifter løpende. Balanseførte immaterielle eiendeler avskrives lineært over økonomisk levetid.



This file is sealed with a digital signature.  
The seal is a guarantee for the authenticity  
of the document.

Document ID:  
F97C9276CC91477E9CBDFCA4BB109FA2



## **Utbytte**

Foreslått utbytte på aksjer bokføres som egenkapital i perioden frem til det er vedtatt av generalforsamlingen.

## **AFP-ordning**

Selskapet er tilsluttet AFP-ordningen som er en kollektiv pensjonsordning for tariffestet sektor i Norge. AFP-ordningen er basert på et trepartssamarbeid mellom arbeidsgiverorganisasjoner, arbeidstakerorganisasjoner og staten. Staten dekker 1/3 av pensjonsutgiftene til AFP mens tilsluttede foretak dekker 2/3.

Regnskapsmessig er ordningen å anse som en ytelsesbasert flerforetaksordning. Selskapet er ikke i stand til å identifisere sin andel av ordningens underliggende økonomiske stilling og resultat med tilstrekkelig grad av pålitelighet, og på denne bakgrunn regnskapsføres ordningen som en innskuddsordning. Dette innebærer at forpliktelser fra AFP-ordningen ikke er balanseført. Premier til ordningen kostnadsføres når de påløper.

## **Inntektsskatt**

Skattekostnaden består av betalbar skatt og endring i utsatt skatt. Utsatt skatt/skattefordel er beregnet på alle forskjeller mellom regnskapsmessig og skattemessig verdi på eiendeler og gjeld.

Utsatt skattefordel er regnskapsført når det er sannsynlig at selskapet vil ha tilstrekkelige skattemessige overskudd i senere perioder til å nyttiggjøre skattefordelen. Selskapet regnskapsfører tidligere ikke regnskapsført utsatt skattefordel i den grad det har blitt sannsynlig at selskapet kan benytte seg av den utsatte skattefordelen. Likeledes vil selskapet redusere utsatt skattefordel i den grad selskapet ikke lenger anser det som sannsynlig at det kan nyttiggjøre seg av den utsatte skattefordelen.

Utsatt skatt og utsatt skattefordel er målt basert på forventet fremtidig skattesats knyttet til postene hvor den midlertidige forskjellen har oppstått.

Betalbar skatt og utsatt skatt er regnskapsført direkte mot egenkapitalen i den grad skattepostene relaterer seg til egenkapitaltransaksjoner.

## **Kontantstrømoppstilling**

Kontantstrømoppstillingen er utarbeidet etter den indirekte metode. Kontanter og kontantekvivalenter omfatter kontanter og bankinnskudd.

## **Hendelser etter balansedagen**

Ny informasjon etter balansedagen om selskapets finansielle stilling på balansedagen er hensyntatt i årsregnskapet. Hendelser etter balansedagen som ikke påvirker selskapets finansielle stilling på balansedagen, men som vil påvirke selskapets finansielle stilling i fremtiden er opplyst om dersom dette er vesentlig.

## **Bruk av estimater**

Ledelsen har brukt estimater og forutsetninger som har påvirket resultatregnskapet og verdsettelsen av eiendeler og gjeld, samt usikre eiendeler og forpliktelser på balansedagen under utarbeidelsen av årsregnskapet i henhold til god regnskapsskikk.

## **Leasing / Leieavtaler**

Bruksretten for leie av en eiendel balanseføres som en eiendel mens leieforpliktelsen avsettes som gjeld. Bruksretten avskrives over leieperioden og leieforpliktelsen neddiskonteres med en årlig rente og fratrekkes avdrag. Det gjøres årlige nedskrivningsvurderinger av bruksretten.

Kortsiktige leieavtaler med løpetid på maks et år og eiendeler av lav verdi balanseføres ikke.



This file is sealed with a digital signature. The seal is a guarantee for the authenticity of the document.

Document ID:  
F97C9276CC91477E9CBDFCA4BB109FA2



## Note 2 - Driftsinntekter

Konsernets inntekter er ikke segmentert på virksomhetsområder eller geografiske områder da bedriften kun driver en type virksomhet. Rammevilkårene for virksomheten og dets kunder er i all hovedsak de samme i det området konsernet opererer.

Konsernets virksomhet består av felles innkjøp og tjenesteyting på vegne av og overfor eierbankene. Andre driftsinntekter gjelder tilskudd fra eierbankene til å dekke konsernets prosjektkostnader og driftskostnader.

## Note 3 - Lønnskostnader, antall ansatte, lån til ansatte og godtgjørelse til revisor

Morselskap		Lønnskostnader		Konsern	
2021	2020			2021	2020
0	15	Lønninger		19 939	17 282
0	2	Arbeidsgiveravgift		3 402	2 771
0	0	Pensjonskostnader		3 070	2 810
0	0	Andre ytelser		360	607
<u>0</u>	<u>17</u>	Sum		<u>26 771</u>	<u>23 470</u>

### Morselskap

Selskapet har i 2021 ikke hatt ansatte og det er heller ikke foretatt utbetalinger til lønn.

### Konsern

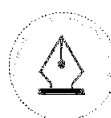
Ytelser til ledende personer

	Lønn	Pensjonsutgifter	Andre godtgjørelser
Daglig leder	1 839	223	396

Selskapet har sysselsatt totalt 24 årsverk i 2021.

Morselskap	Godtgjørelse til revisor er fordelt på følgende:	Konsern
2021		2021
87	Lovpålagt revisjon	181
399	Andre tjenester	461
<u>486</u>	Sum	<u>642</u>

Merverdiavgift er inkludert i revisjonshonoraret.



This file is sealed with a digital signature. The seal is a guarantee for the authenticity of the document.

Document ID:  
F97C9276CC91477E9CBDFCA4BB109FA2



## Note 4 - Pensjoner

### Morselskap

Morselskapet er ikke pliktig å ha tjenstepensjonsordning etter lov om obligatorisk tjenstepensjon.

### Konsern

Kollektive pensjonsordninger

Selskapet er pliktig til å ha tjenstepensjonsordning etter lov om obligatorisk tjenstepensjon. Selskapets pensjonsordninger tilfredsstiller kravene i denne lov.

Selskapet er tilknyttet Fellesordningen for Avtalefestet Pensjon. I tillegg har selskapet en innskuddsbasert ordning (OTP). Selskapet har pensjonsordninger som omfatter i alt 25 personer.

I 2021 er det kostnadsført tkr 305 i tilskudd til AFP-ordningen og tkr 2 512 er årets kostnad til den innskuddsbaserte ordningen.

## Note 5 - Immaterielle eiendeler

### Konsern

	Utvikling
Tilgang immaterielle eiendeler	10 569
Anskaffelseskost 31.12.2021	10 569
Akk. avskrivninger 31.12.2021	-352
Balanseført verdi pr.31.12.2021	10 217
Årets avskrivninger	352
Avskrivningsplan	Lineær 5 år

Immaterielle eiendeler består av et CRM-utviklingsprosjekt.

## Note 6 - Lån til Sparebank 1 Gruppen

Ansvarlige lån til Sparebank 1 Gruppen AS:

	2021	2020
Evigvarende ansvarlig lån Sparebank 1 Gruppen AS	0	16 600
Evigvarende ansvarlig lån Sparebank 1 Gruppen AS	0	26 000
Sum	0	42 600

Ansvarlige lån til Sparebank 1 Gruppen AS på hhv. tkr 16 600 og tkr 26 000 er blitt innbetalt i 2021. Frem til innløsning er lånene renteberegnet til 6 måneders Nibor med et tillegg på 3,0 prosentpoeng. Dette er ført som annen finansinntekt.

## Note 7 - Investering i datterselskap

Selskap	Ervervet	Kontor	Eierandel	Stemmeandel	Resultat 2021	Egenkapital pr. 31.12	Bokført verdi pr. 31.12
SpareBank 1 SamSpar AS	14.11.2007	Oslo	100 %	100 %	-1 546	27 228	16 121

Økning i kostpris på investering i datter som følge av at selskapet har innskutt egenkapital i datterselskapet på tkr 15 113 i 2021.



This file is sealed with a digital signature. The seal is a guarantee for the authenticity of the document.

Document ID:  
F97C9276CC91477E9CBDFCA4BB109FA2



## Note 8 - Aksjer i felleskontrollert virksomhet

Selskap	Kontor	Eierandel	Resultat 2021	Egenkapital pr. 31.12	Bokført verdi pr. 31.12
SpareBank 1 Gruppen AS	Oslo	19,5 %	1 480 559	15 142 651	964 472

Selskapet har 420 498 aksjer hver pålydende tkr 1 i Sparebank 1 Gruppen AS. I 2021 har selskapet mottatt et utbytte på tkr 365 833. Selskapet har utdelt tingsutbytte i form av aksjer i Sparebank 1 Forvaltning AS (utfisjonert fra Sparebank 1 Gruppen AS). Dette har resultert i en reduksjon i bokført verdi av investeringen på tkr 45 793 .

## Note 9 - Aksjer i felleskontrollert virksomhet (konsern)

Selskap	Kontor	Eierandel	Resultat 2021	Egenkapital pr. 31.12	Bokført verdi pr. 31.12
SpareBank 1 Gruppen AS	Oslo	19,5 %	1 480 559	15 142 651	2 217 537
SpareBank 1 Kundepleie AS	Trondheim	20,0 %	6 783	82 083	15 000
<b>Sum</b>			<b>1 487 342</b>	<b>15 224 734</b>	<b>2 232 537</b>

SpareBank 1 Kundepleie AS er anskaffet for midlertidig eie og er innregnet etter kostmetoden.

### Investeringa etter egenkapitalmetoden (konsernregnskapet)

Beregning av årets resultatandel	
Andel årets resultat SpareBank 1 Gruppen	471 670
Andel årets resultat SMB Lab AS	333
Årets resultatandel	<u>472 002</u>

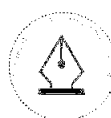
Beregning av balanseført verdi pr 31.12.2021	
Inngående balanse 01.01.2021	2 202 231
Årets resultatandel	472 002
Mottatt utbytte	-365 833
Andre endringer i løpet av året	-90 863
Utgående balanse 31.12.2021	<u>2 217 537</u>

## Note 10 - Bankinnskudd

Morselskap	2021	Konsern	2021
	0	Bundne skattetrekkmidler utgjør	1 350

### **Konsern**

Bundne skattetrekkmidler er tilstrekkelig til å dekke skyldig forskuddstrekk pr. 31.12



This file is sealed with a digital signature. The seal is a guarantee for the authenticity of the document.

Document ID:  
F97C9276CC91477E9CBDFCA4BB109FA2



## Note 11 - Mellomværende med tilknyttede selskap

Beløp vises i tusen kr

Morselskap		Konsern	
2021	2020	2021	2020
0	0	20 505	18 884
8 370	370	2 370	370
<u>8 370</u>	<u>370</u>	<u>22 876</u>	<u>19 255</u>

### Morselskap

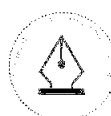
Det er i 2021 utbetalt et rentefritt likviditetslån til Sparebank 1 Samspår AS og Samarbeidende Sparebanker Utvikling DA på til sammen tkr 8 000. Fordringene skal tilbakebetales innen et år etter regnskapsårets slutt.

Morselskap		Konsern	
2021	2020	2021	2020
0	0	3 536	5 709
19	19	1 300	900
<u>19</u>	<u>19</u>	<u>4 836</u>	<u>6 609</u>

## Note 12 - Leieavtaler

	2021	2020
Årets leiekostnad	1 528	1 515

Det konsoliderte selskapet SpareBank 1 Samspår AS leier kontorlokaler i Hammersborggata 2 i Oslo. Leieforholdet utløper 31.12.2022. Ny leiekontrakt for kontorlokaler i Calmeyers Gate 5 i Oslo er inngått fra 01.04.2022.



This file is sealed with a digital signature.  
The seal is a guarantee for the authenticity  
of the document.

Document ID:  
F97C9276CC91477E9CBDFCA4BB109FA2



## Note 13 - Skatt

Beløp vises i tusen kr

Morselskap		Årets skattekostnad fordeler seg på:		Konsern	
2021	2020			2021	2020
2 677	1 806	Betalbar skatt		2 677	1 806
0	0	Endring utsatt skatt		-425	369
<u>2 677</u>	<u>1 806</u>	Årets totale skattekostnad		<u>2 252</u>	<u>2 175</u>

Morselskap		Beregning av årets skattegrunnlag:		Konsern	
2021	2020			2021	2020
367 027	197 984	Ordinært resultat før skattekostnad		587 996	536 756
0	11	Permanente forskjeller		38	60
		3 % av skattefrie inntekter etter			
10 975	5 860	fritaksmetoden		10 975	5 860
-365 833	-195 327	Tilbakeføring av inntektsført utbytte		0	0
		Overskuddsandel av investering DS,			
0	0	TS og FKV		-588 773	-532 789
		Reversering av tidl. nedskr. på aksjer			
0	-318	mv. inntektsført i året		0	0
0	0	Endring i midlertidige forskjeller		1 933	-1 676
<u>12 168</u>	<u>8 210</u>	Alminnelig inntekt		<u>12 169</u>	<u>8 211</u>
		Betalbar skatt (22 %) av årets			
2 677	1 806	skattegrunnlag		2 677	1 806

Morselskap		Oversikt over midlertidige forskjeller		Konsern	
2021	2020			2021	2020
0	0	Driftsmidler inkl goodwill		-420	-87
		Regnskapsmessige avsetninger,			
0	0	fremtidig vedlikehold mv		-2 790	-1 954
<u>0</u>	<u>0</u>	Sum		<u>-3 210</u>	<u>-2 041</u>
		Akkumulert fremførbart underskudd			
0	0	før konsernbidrag		-791	-27
		Netto midlertidige forskjeller pr			
0	0	31.12		-4 000	-2 068
		Utsatt skattefordel/Utsatt skatt			
0	0	(22%)		-880	-455

## Note 14 - Egenkapital

Beløp vises i tusen kr

Morselskap	Aksjekapital	Overkurs	Ikke registrert kapitalforhøyelse	Annen egenkapital	Sum
Egenkapital 01.01.	354 864	465 047	0	249 011	1 068 923
Årsresultat	0	0	0	364 350	364 350
Tilleggsutbytte i løpet av året	0	0	0	-12 000	-12 000
Ekstraordinært utbytte i løpet av året	0	0	0	-365 833	-365 833
Ikke registrert kapitalforhøyelse	0	0	16 000	0	16 000
Tingsutbytte	0	0	0	-45 793	-45 793
Nedsettelse av aksjekapital	-1	0	0	1	0
Kjøp og sletting av egne aksjer	0	0	0	-11	-11
<u>Egenkapital 31.12.</u>	<u>354 864</u>	<u>465 047</u>	<u>16 000</u>	<u>189 724</u>	<u>1 025 635</u>



This file is sealed with a digital signature. The seal is a guarantee for the authenticity of the document.

Document ID:  
F97C9276CC91477E9CBDFCA4BB109FA2



## Konsern

Konsernets egenkapital er endret som følger:

	Aksjekapital	Overkurs	Ikke registrert kapitalforhøyelse	Annen egenkapital	Sum
Egenkapital 01.01.	354 864	465 047	0	1 453 536	2 273 448
Årsresultat	0	0	0	585 744	585 744
Tilleggsutbytte i løpet av året	0	0	0	-12 000	-12 000
Ekstraordinært utbytte i løpet av året	0	0	0	-365 833	-365 833
Ikke registrert kapitalforhøyelse	0	0	16 000	0	16 000
Tingsutbytte	0	0	0	-162 564	-162 564
Nedsettelse av aksjekapital	-1	0	0	1	0
Kjøp og sletting av egne aksjer	0	0	0	-11	-11
Verdiendring FKV over egenkapital	0	0	0	-44 976	-44 976
<b>Egenkapital 31.12.</b>	<b>354 864</b>	<b>465 047</b>	<b>16 000</b>	<b>1 453 897</b>	<b>2 289 808</b>

## Note 15 - Aksjekapital og aksjonærinformasjon

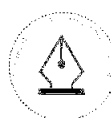
Aksjekapitalen består av:

	Antall	Pålydende	Balanseført
A-aksjer	226 380	400	90 552
B-aksjer	660 779	400	264 312
<b>Sum</b>	<b>887 159</b>		<b>354 864</b>

Oversikt over aksjonærene i selskapet pr. 31.12:

	A-aksjer	B-aksjer	Eierandel	Stemmeandel
SpareBank 1 Sørøst-Norge	22 638	179 337	22,77 %	10 %
SpareBank 1 Østfold Akershus	22 638	112 665	15,25 %	10 %
SpareBank 1 Ringerike Hadeland	22 638	112 315	15,21 %	10 %
SpareBank 1 Søre Sunnmøre	22 638	44 208	7,53 %	10 %
SpareBank 1 Nordmøre	22 638	44 208	7,53 %	10 %
SpareBank 1 Hallingdal Valdres	22 638	43 538	7,46 %	10 %
SpareBank 1 Lom og Skjåk	22 638	41 686	7,25 %	10 %
SpareBank 1 Modum	22 638	41 375	7,22 %	10 %
SpareBank 1 Gudbrandsdal	22 638	37 467	6,77 %	10 %
SpareBank 1 Helgeland	22 638	3 980	3,00 %	10 %
<b>Sum</b>	<b>226 380</b>	<b>660 779</b>	<b>100,00 %</b>	<b>100 %</b>

Hver A-aksje har 1 stemme. B-aksjene har ikke stemmerett.

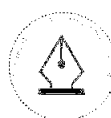


This file is sealed with a digital signature. The seal is a guarantee for the authenticity of the document.

Document ID:  
F97C9276CC91477E9CBDFCA4BB109FA2

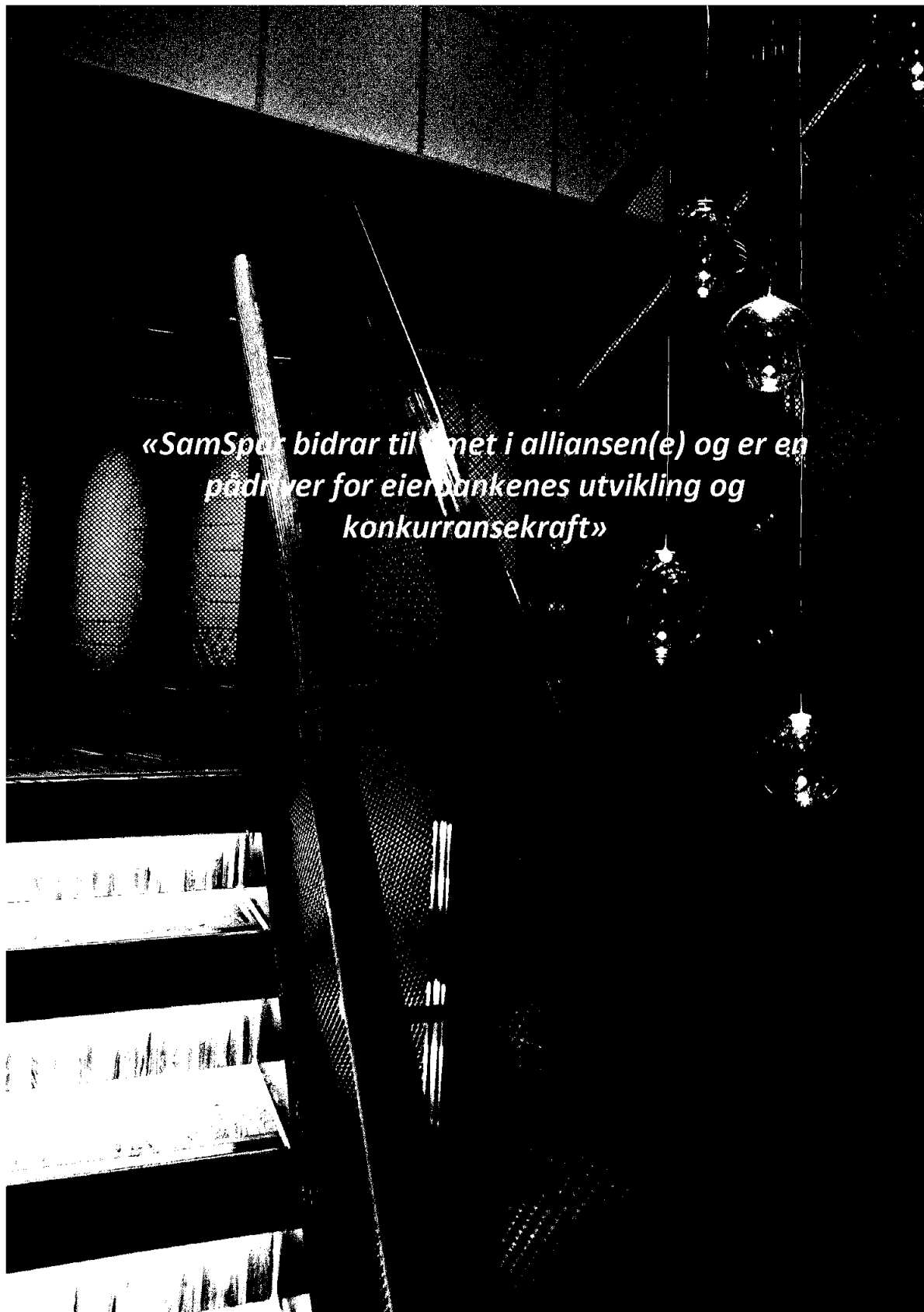


<i>31. desember 2021 Oslo, 07. april 2022</i>		
<hr/> <i>Arild Bjørn Hansen styreleder</i> <hr/>	<hr/> <i>Stig Olav Brautaset nestleder</i> <hr/>	<hr/> <i>Knut Oscar Fleten styremedlem</i> <hr/>
<hr/> <i>Hanne Nordgaard styremedlem</i> <hr/>	<hr/> <i>Per Halvorsen styremedlem</i> <hr/>	<hr/> <i>Steinar Haugli styremedlem</i> <hr/>
<hr/> <i>Liv Bente Kildal Tillitsvalgt</i> <hr/>	<hr/> <i>Per Ivar Kleiven styremedlem</i> <hr/>	<hr/> <i>Egil Meland styremedlem</i> <hr/>
<hr/> <i>Unni Strand styremedlem</i> <hr/>	<hr/> <i>Allan Troelsen styremedlem</i> <hr/>	<hr/> <i>Vidar Horne Daglig leder</i> <hr/>



This file is sealed with a digital signature.  
The seal is a guarantee for the authenticity  
of the document.

Document ID:  
F97C9276CC91477E9CBDFCA4BB109FA2



This file is sealed with a digital signature.  
The seal is a guarantee for the authenticity  
of the document.

Document ID:  
F97C9276CC91477E9C8DFCA4BB109FA2



Building a better  
working world

Statsautoriserte revisorer  
Ernst & Young AS

Sanden 1, 3285 Larvik  
Postboks 83 Fritzøe Brygge, 3285 Larvik

Foretaksregisteret: NO 976 389 387 MVA  
Tlf: +47 24 00 24 00

www.ey.no  
Medlemmer av Den norske Revisorforening

## UAVHENGIG REVISORS BERETNING

Til generalforsamlingen i Samarbeidende Sparebanker AS

### Konklusjon

Vi har revidert årsregnskapet for Samarbeidende Sparebanker AS som består av selskapsregnskapet og konsernregnskapet. Selskapsregnskapet og konsernregnskapet består av balanse per 31. desember 2021, resultatregnskap og kontantstrømpoppstilling for regnskapsåret avsluttet per denne datoen og noter til årsregnskapet, herunder et sammendrag av viktige regnskapsprinsipper.

Etter vår mening oppfylder årsregnskapet gjeldende lovkrav og gir et rettviseende bilde av selskapets og konsernets finansielle stilling per 31. desember 2021 og av deres resultater og kontantstrømmer for regnskapsåret avsluttet per denne datoen i samsvar med forenklet anvendelse av internasjonale regnskapsstandarder etter regnskapsloven § 3-9.

### Grunnlag for konklusjon

Vi har gjennomført revisjonen i samsvar med International Standards on Auditing (ISA-ene). Våre oppgaver og plikter i henhold til disse standardene er beskrevet nedenfor under *Revisors oppgaver og plikter ved revisjonen av årsregnskapet*. Vi er uavhengige av selskapet og konsernet i samsvar med kravene i relevante lover og forskrifter i Norge og *International Code of Ethics for Professional Accountants* (inkludert internasjonale uavhengighetsstandarder) utstedt av International Ethics Standards Board for Accountants (IESBA-reglene), og vi har overholdt våre øvrige etiske forpliktelser i samsvar med disse kravene. Innhentet revisjonsbevis er etter vår vurdering tilstrekkelig og hensiktsmessig som grunnlag for vår konklusjon.

### Øvrig informasjon

Øvrig informasjon omfatter informasjon i selskapets årsrapport bortsett fra årsregnskapet og den tilhørende revisjonsberetningen. Styret og daglig leder (ledelsen) er ansvarlig for den øvrige informasjonen. Vår konklusjon om revisjonen av årsregnskapet dekker ikke den øvrige informasjonen, og vi attesterer ikke den øvrige informasjonen.

I forbindelse med revisjonen av årsregnskapet er det vår oppgave å lese den øvrige informasjonen med det formål å vurdere om årsberetningen inneholder de opplysninger som skal gis i henhold til gjeldende lovkrav og hvorvidt det foreligger vesentlig inkonsistens mellom den øvrige informasjonen og årsregnskapet eller kunnskap vi har opparbeidet oss under revisjonen, eller hvorvidt den tilsynelatende inneholder vesentlig feilinformasjon. Dersom vi konkluderer med at den øvrige informasjonen inneholder vesentlig feilinformasjon eller ikke inneholder de opplysninger som skal gis i henhold til gjeldende lovkrav, er vi pålagt å rapportere det.

Vi har ingenting å rapportere i så henseende, og vi mener at årsberetningen er konsistent med årsregnskapet og inneholder de opplysninger som skal gis i henhold til gjeldende lovkrav.

### Ledelsens ansvar for årsregnskapet

Ledelsen er ansvarlig for å utarbeide årsregnskapet og for at det gir et rettviseende bilde i samsvar med forenklet anvendelse av internasjonale regnskapsstandarder etter regnskapsloven § 3-9. Ledelsen er også ansvarlig for slik intern kontroll som den finner nødvendig for å kunne utarbeide et årsregnskap som ikke inneholder vesentlig feilinformasjon, verken som følge av misligheter eller feil.

Ved utarbeidelsen av årsregnskapet må ledelsen ta standpunkt til selskapets og konsernets evne til fortsatt drift og opplyse om forhold av betydning for fortsatt drift. Forutsetningen om fortsatt drift skal



Building a better  
working world

legges til grunn for årsregnskapet med mindre ledelsen enten har til hensikt å avvikle selskapet, konsernet eller virksomheten, eller ikke har noe annet realistisk alternativ.

## Revisors oppgaver og plikter ved revisjonen av årsregnskapet

Vårt mål er å oppnå betryggende sikkerhet for at årsregnskapet som helhet ikke inneholder vesentlig feilinformasjon, verken som følge av misligheter eller feil, og å avgi en revisjonsberetning som inneholder vår konklusjon. Betryggende sikkerhet er en høy grad av sikkerhet, men ingen garanti for at en revisjon utført i samsvar med ISA-ene, alltid vil avdekke vesentlig feilinformasjon. Feilinformasjon kan skyldes misligheter eller feil og er å anse som vesentlig dersom den enkeltvis eller samlet med rimelighet kan forventes å påvirke de økonomiske beslutningene som brukerne foretar på grunnlag av årsregnskapet.

Som del av en revisjon i samsvar med ISA-ene, utøver vi profesjonelt skjønn og utviser profesjonell skepsis gjennom hele revisjonen. I tillegg:

- identifiserer og vurderer vi risikoen for vesentlig feilinformasjon i årsregnskapet, enten det skyldes misligheter eller feil. Vi utformer og gjennomfører revisjonshandlinger for å håndtere slike risikoer, og innhenter revisjonsbevis som er tilstrekkelig og hensiktsmessig som grunnlag for vår konklusjon. Risikoen for at vesentlig feilinformasjon som følge av misligheter ikke blir avdekket, er høyere enn for feilinformasjon som skyldes feil, siden misligheter kan innebære samarbeid, forfalskning, bevisste utelatelser, uriktige fremstillinger eller overstyring av intern kontroll.
- opparbeider vi oss en forståelse av den interne kontrollen som er relevant for revisjonen, for å utforme revisjonshandlinger som er hensiktsmessige etter omstendighetene, men ikke for å gi uttrykk for en mening om effektiviteten av selskapets og konsernets interne kontroll.
- evaluerer vi om de anvendte regnskapsprinsippene er hensiktsmessige og om regnskapsestimater og tilhørende noteopplysninger utarbeidet av ledelsen er rimelige.
- konkluderer vi på om ledelsens bruk av fortsatt drift-forutsetningen er hensiktsmessig, og, basert på innhentede revisjonsbevis, hvorvidt det foreligger vesentlig usikkerhet knyttet til hendelser eller forhold som kan skape betydelig tvil om selskapets og konsernets evne til fortsatt drift. Dersom vi konkluderer med at det eksisterer vesentlig usikkerhet, kreves det at vi i revisjonsberetningen henleder oppmerksomheten på tilleggsopplysningene i årsregnskapet, eller, dersom slike tilleggsopplysninger ikke er tilstrekkelige, at vi modifiserer vår konklusjon om årsregnskapet og årsberetningen. Våre konklusjoner er basert på revisjonsbevis innhentet frem til datoen for revisjonsberetningen. Etterfølgende hendelser eller forhold kan imidlertid medføre at selskapet og konsernet ikke kan fortsette driften.
- evaluerer vi den samlede presentasjonen, strukturen og innholdet i årsregnskapet, inkludert tilleggsopplysningene, og hvorvidt årsregnskapet gir uttrykk for de underliggende transaksjonene og hendelsene på en måte som gir et rettviseende bilde.
- innhenter vi tilstrekkelig og hensiktsmessig revisjonsbevis vedrørende den finansielle informasjonen til enhetene eller forretningsområdene i konsernet for å kunne gi uttrykk for en mening om konsernregnskapet. Vi er ansvarlige for å fastsette strategien for, samt å følge opp og gjennomføre konsernrevisjonen, og vi har et udelte ansvar for konklusjonen på revisjonen av konsernregnskapet.

Vi kommuniserer med styret blant annet om det planlagte omfanget av og tidspunktet for revisjonsarbeidet og eventuelle vesentlige funn i revisjonen, herunder vesentlige svakheter i den interne kontrollen som vi avdekker gjennom revisjonen.

Larvik, 8. april 2022  
ERNST & YOUNG AS

*Revisjonsberetningen er ikke signert*

Hans Georg Skuggedal  
statsautorisert revisor

Uavhengig revisors beretning - Samarbeidende Sparebanker AS 2021

A member firm of Ernst & Young Global Limited

Penneo Dokumentnøkkel: NEHDP-2XEIH-ETN6Y-ZOCXN-KD337-UNWCM



# PENNEO

Signaturene i dette dokumentet er juridisk bindende. Dokument signert med "Penneo™ - sikker digital signatur".  
De signerende parter sin identitet er registrert, og er listet nedenfor.

"Med min signatur bekrefter jeg alle datoer og innholdet i dette dokument."

## Hans Georg Skuggedal

Partner

På vegne av: EY

Serienummer: 9578-5999-4-38366

IP: 213.52.xxx.xxx

2022-04-08 13:27:01 UTC



Penneo Dokumentnøkkel: NEHDP-2XEIH-ETNØY-ZOCCXN-KD337-UNWCM

Dokumentet er signert digitalt, med **Penneo.com**. Alle digitale signatur-data i dokumentet er sikret og validert av den datamaskin-utregnede hash-verdien av det opprinnelige dokument. Dokumentet er låst og tids-stemplet med et sertifikat fra en betrodd tredjepart. All kryptografisk bevis er integrert i denne PDF, for fremtidig validering (hvis nødvendig).

### Hvordan bekrefter at dette dokumentet er originalen?

Dokumentet er beskyttet av ett Adobe CDS sertifikat. Når du åpner dokumentet i

Adobe Reader, skal du kunne se at dokumentet er sertifisert av **Penneo e-signature service <penneo@penneo.com>**. Dette garanterer at innholdet i dokumentet ikke har blitt endret.

Det er lett å kontrollere de kryptografiske beviser som er lokalisert inne i dokumentet, med Penneo validator - <https://penneo.com/validate>



## Samarbeidende Sparebanker AS

---

### Noter til regnskapet for 2021

Beløp vises i tusen kr

#### Note 1 - Regnskapsprinsipper

Årsregnskapet er avlagt i henhold til regnskapsloven § 3-9 og Forskrift om forenklet IFRS fastsatt av Finansdepartementet (2014). Dette innebærer i hovedsak at innregning og måling følger internasjonale regnskapsstandarder (IFRS) og presentasjon og noteopplysninger er i henhold til norsk regnskapslov og god regnskapsskikk.

Selskapsregnskapet legger til grunn prinsippene i et historisk kost regnskap, med unntak av investering i felleskontrollert virksomhet som er vurdert etter egenkapitalmetoden i konsernregnskapet.

#### *Konsolidering*

Konsernregnskapet omfatter Samarbeidende Sparebanker AS og datterselskapet SpareBank 1 SamSpar AS. Datterselskap er alle enheter hvor Samarbeidende Sparebanker AS har bestemmende innflytelse og det inntreffer normalt gjennom eie av halvparten av stemmeberettiget kapital. Datterselskap blir konsolidert fra det tidspunkt kontroll er overført til konsernet og blir utelatt fra konsolideringen når kontroll opphører.

Kjøpte datterselskap regnskapsføres i konsernregnskapet basert på morselskapets anskaffelseskost. Anskaffelseskost tilordnes identifiserbare eiendeler og gjeld i datterselskapet, som oppføres i konsernregnskapet til virkelig verdi på oppkjøpstidspunktet. Eventuelle merverdier eller mindreverdi ut over hva som kan henføres til identifiserbare eiendeler og gjeld balanseføres som goodwill.

Vesentlige konserninterne transaksjoner og mellomværende mellom konsernselskaper er eliminert.

#### *Felleskontrollert virksomhet*

Felleskontrollert virksomhet består av felleskontrollerte foretak. Felles kontroll innebærer at selskapet gjennom avtale utøver kontroll sammen med andre deltakere. Konsernet klassifiserer sin deltakelse i Sparebank 1 Gruppen AS og Sparebank 1 Kundepleie AS som investering i felleskontrollert foretak og vurderer disse etter egenkapitalmetoden. I selskapsregnskapet vurderes felleskontrollert virksomhet etter kostmetoden.

#### *Datterselskap*

Datterselskaper vurderes etter kostmetoden i selskapsregnskapet. Investeringen er vurdert til anskaffelseskost for aksjene med mindre nedskrivning har vært nødvendig. Det er foretatt nedskrivning til virkelig verdi når verdifall skyldes årsaker som ikke kan antas å være forbigående og det må anses nødvendig etter god regnskapsskikk. Nedskrivninger er reversert når grunnlaget for nedskrivning ikke lenger er til stede.

#### *Driftsinntekter*

Inntekter regnskapsføres når det er sannsynlig at transaksjoner vil generere fremtidige økonomiske fordeler som vil tilflyte selskapet og beløpets størrelse kan estimeres pålitelig. Inntektsføring skjer etter hvert som tjenestene leveres og skal i hovedsak dekke selskapets prosjektkostnader og driftskostnader samt netto finanskostnad. Fakturering skjer løpende og avregnes årlig.

#### *Kundefordringer*

Kundefordringer regnskapsføres til anskaffelseskost.

#### *Kontanter og kontantekvivalenter*

Kontanter inkluderer kontanter i kasse og bankbeholdning. Kontantekvivalenter er kortsiktige likvide investeringer som omgående kan konverteres til kontanter med et kjent beløp, og med maksimal løpetid på 3 måneder.

#### *Immaterielle eiendeler*

Immaterielle eiendeler balanseføres i den grad det kan identifiseres en fremtidig økonomisk fordel knyttet til utvikling av en identifiserbar immaterielle eiendeler. I motsatt fall kostnadsføres slike utgifter løpende. Balanseførte immaterielle eiendeler avskrives lineært over økonomisk levetid.

#### *Leasing / leieavtaler*

Bruksretten for leie av en eiendel balanseføres som en eiendel mens leieforpliktelsen avsettes som gjeld. Bruksretten avskrives over leieperioden og leieforpliktelsen neddiskonteres med en årlig rente og fratrekkes avdrag. Det gjøres årlige nedskrivningsvurderinger av bruksretten.

---



## Samarbeidende Sparebanker AS

---

### Noter til regnskapet for 2021

Beløp vises i tusen kr

Kortsiktige leieavtaler med løpetid på maks et år og eiendeler av lav verdi balanseføres ikke.

#### *Utbytte*

Foreslått utbytte på aksjer bokføres som egenkapital i perioden frem til det er vedtatt av generalforsamlingen.

#### *AFP-ordning*

Selskapet er tilsluttet AFP-ordningen som er en kollektiv pensjonsordning for tariffestet sektor i Norge. AFP-ordningen er basert på et trepartssamarbeid mellom arbeidsgiverorganisasjoner, arbeidstakerorganisasjoner og staten. Staten dekker 1/3 av pensjonsutgiftene til AFP mens tilsluttede foretak dekker 2/3.

Regnskapsmessig er ordningen å anse som en ytelsesbasert flerforetaksordning. Selskapet er ikke i stand til å identifisere sin andel av ordningens underliggende økonomiske stilling og resultat med tilstrekkelig grad av pålitelighet, og på denne bakgrunn regnskapsføres ordningen som en innkuddsordning. Dette innebærer at forpliktelser fra AFP-ordningen ikke er balanseført. Premier til ordningen kostnadsføres når de påløper.

#### *Inntektsskatt*

Skattekostnaden består av betalbar skatt og endring i utsatt skatt. Utsatt skatt/skattefordel er beregnet på alle forskjeller mellom regnskapsmessig og skattemessig verdi på eiendeler og gjeld.

Utsatt skattefordel er regnskapsført når det er sannsynlig at selskapet vil ha tilstrekkelige skattemessige overskudd i senere perioder til å nyttiggjøre skattefordelen. Selskapet regnskapsfører tidligere ikke regnskapsført utsatt skattefordel i den grad det har blitt sannsynlig at selskapet kan benytte seg av den utsatte skattefordelen. Likeledes vil selskapet redusere utsatt skattefordel i den grad selskapet ikke lenger anser det som sannsynlig at det kan nyttiggjøre seg av den utsatte skattefordelen.

Utsatt skatt og utsatt skattefordel er målt basert på forventet fremtidig skattesats knyttet til postene hvor den midlertidige forskjellen har oppstått.

Betalbar skatt og utsatt skatt er regnskapsført direkte mot egenkapitalen i den grad skattepostene relaterer seg til egenkapitaltransaksjoner.

#### *Kontantstrømoppstilling*

Kontantstrømoppstillingen er utarbeidet etter den indirekte metode. Kontanter og kontantekvivalenter omfatter kontanter og bankinnskudd.

#### *Hendelser etter balansedagen*

Ny informasjon etter balansedagen om selskapets finansielle stilling på balansedagen er hensyntatt i årsregnskapet. Hendelser etter balansedagen som ikke påvirker selskapets finansielle stilling på balansedagen, men som vil påvirke selskapets finansielle stilling i fremtiden er opplyst om dersom dette er vesentlig.

#### *Bruk av estimater*

Ledelsen har brukt estimater og forutsetninger som har påvirket resultatregnskapet og verdsettelsen av eiendeler og gjeld, samt usikre eiendeler og forpliktelser på balansedagen under utarbeidelsen av årsregnskapet i henhold til god regnskapsskikk.

### Note 2 - Driftsinntekter

Konsernets inntekter er ikke segmentert på virksomhetsområder eller geografiske områder da bedriften kun driver en type virksomhet. Rammevilkårene for virksomheten og dets kunder er i all hovedsak de samme i det området konsernet opererer.

Konsernets virksomhet består av felles innkjøp og tjenesteyting på vegne av og overfor eierbankene. Andre driftsinntekter gjelder tilskudd fra eierbankene til å dekke konsernets prosjektkostnader og driftskostnader.



## Samarbeidende Sparebanker AS

### Noter til regnskapet for 2021

Beløp vises i tusen kr

#### Note 3 - Lønnskostnader, antall ansatte, lån til ansatte og godtgjørelse til revisor

Morselskap			Konsern		
2021	2020	Lønnskostnader	2021	2020	
0	15	Lønninger	19 939	17 282	
0	2	Arbeidsgiveravgift	3 402	2 771	
0	0	Pensjonskostnader	3 070	2 810	
0	0	Andre ytelser	360	607	
<u>0</u>	<u>17</u>	Sum	<u>26 771</u>	<u>23 470</u>	

#### Morselskap

Selskapet har i 2021 ikke hatt ansatte og det er heller ikke foretatt utbetalinger til lønn.

#### Konsern

Ytelser til ledende personer

	Lønn	Pensjonsutgifter	Andre godtgjørelser
Daglig leder	1 839	223	396

Selskapet har sysselsatt totalt 22 årsverk i 2021.

Morselskap	Godtgjørelse til revisor er fordelt på følgende:	Konsern
2021		2021
87	Lovpålagt revisjon	181
399	Andre tjenester	461
<u>486</u>	Sum	<u>642</u>

Merverdiavgift er inkludert i revisjonshonoraret.

#### Note 4 - Pensjoner

##### Morselskap

Morselskapet er ikke pliktig å ha tjenstepensjonsordning etter lov om obligatorisk tjenstepensjon.

##### Konsern

Kollektive pensjonsordninger

Selskapet er pliktig til å ha tjenstepensjonsordning etter lov om obligatorisk tjenstepensjon. Selskapets pensjonsordninger tilfredsstiller kravene i denne lov.

Selskapet er tilknyttet Fellesordningen for Avtalefestet Pensjon. I tillegg har selskapet en innskuddsbasert ordning (OTP). Selskapet har pensjonsordninger som omfatter i alt 25 personer.

I 2021 er det kostnadsført tkr 305 i tilskudd til AFP-ordningen og tkr 2 512 er årets kostnad til den innskuddsbaserte ordningen.



## Samarbeidende Sparebanker AS

### Noter til regnskapet for 2021

Beløp vises i tusen kr

#### Note 5 - Immaterielle eiendeler

##### Konsern

	Utvikling
Tilgang immaterielle eiendeler	10 569
Anskaffelseskost 31.12.2021	10 569
Akk.avskrivninger 31.12.2021	-352
Balanseført verdi pr.31.12.2021	10 217
Årets avskrivninger	352
Avskrivningsplan	Lineær 5 år

Immaterielle eiendeler består av et CRM-utviklingsprosjekt.

#### Note 6 - Lån til Sparebank 1 Gruppen

Ansvarlige lån til Sparebank 1 Gruppen AS:

	2021	2020
Evigvarende ansvarlig lån Sparebank 1 Gruppen AS	0	16 600
Evigvarende ansvarlig lån Sparebank 1 Gruppen AS	0	26 000
Sum	0	42 600

Ansvarlige lån til Sparebank 1 Gruppen AS på hhv. tkr 16 600 og tkr 26 000 er blitt innbetalt i 2021. Frem til innløsning er lånene renteberegnet til 6 måneders Nibor med et tillegg på 3,0 prosentpoeng. Dette er ført som annen finansinntekt.

#### Note 7 - Investering i datterselskap

Selskap	Ervervet	Kontor	Eier- andel	Stemme- andel	Resultat 2021	Egenkapital pr. 31.12	Bokført verdi pr. 31.12
SpareBank 1 SamSpar AS	14.11.2007	Oslo	100 %	100 %	-1 546	27 228	16 121

Økning i kostpris på investering i datter som følge av at selskapet har innskutt egenkapital i datterselskapet på tkr 113 i 2021.

#### Note 8 - Aksjer i felleskontrollert virksomhet

Selskap	Kontor	Eier- andel	Resultat 2021	Egenkapital pr. 31.12	Bokført verdi pr. 31.12
SpareBank 1 Gruppen AS	Oslo	20 %	1 480 559	15 142 651	964 472

Selskapet har 420 498 aksjer hver pålydende tkr 1 i Sparebank 1 Gruppen AS. I 2021 har selskapet mottatt et utbytte på tkr 365 833. Selskapet har utdelt tingsutbytte i form av aksjer i Sparebank 1 Forvaltning AS (utfisjonert fra Sparebank 1 Gruppen AS). Dette har resultert i en reduksjon i bokført verdi av investeringen på tkr 45 793 .



## Samarbeidende Sparebanker AS

### Noter til regnskapet for 2021

Beløp vises i tusen kr

#### Note 9 - Aksjer i felleskontrollert virksomhet (konsern)

Selskap	Kontor	Eierandel	Resultat 2021	Egenkapital pr. 31.12	Bokført verdi pr. 31.12
SpareBank 1 Gruppen AS	Oslo	19,5 %	1 480 559	15 142 651	2 217 537
SpareBank 1 Kundepleie AS	Trondheim	20,0 %	0	0	15 000
Sum			1 480 559	15 142 651	2 232 537

SpareBank 1 Kundepleie AS er anskaffet for midlertidig eie og er innregnet etter kostmetoden.

#### Investering etter egenkapitalmetoden (konsernregnskapet)

##### Beregning av årets resultatandel

Andel årets resultat SpareBank 1 Gr	471 670
Andel årets resultat SMB Lab AS	333
Årets resultatandel	<u>472 002</u>

##### Beregning av balanseført verdi pr 31.12.2021

Inngående balanse 01.01.2021	2 202 231
Årets resultatandel	472 002
Mottatt utbytte	-365 833
Andre endringer i løpet av året	<u>-90 863</u>
Utgående balanse 31.12.2021	<u>2 217 537</u>

#### Note 10 - Bankinnskudd

Morselskap	2021	Bundne skattetrekkmidler utgjør	Konsern	2021
	0			1 350

##### Konsern

Bundne skattetrekkmidler er tilstrekkelig til å dekke skyldig forskuddstrekk pr. 31.12

#### Note 11 - Mellomværende med tilknyttede selskap

Beløp vises i tusen kr

Morselskap	2021	2020	Fordringer	Konsern	2021	2020
	0	0	Kundefordringer		20 505	18 884
	8 370	370	Andre fordringer		<u>2 370</u>	<u>370</u>
	<u>8 370</u>	<u>370</u>	Sum		<u>22 876</u>	<u>19 255</u>

##### Morselskap

Det er i 2021 utbetalt et rentefritt likviditetslån til Sparebank 1 Samspar AS og Samarbeidende Sparebanker Utvikling DA på til sammen tkr 8 000. Fordringene skal tilbakebetales innen et år etter regnskapsårets slutt.



## Samarbeidende Sparebanker AS

### Noter til regnskapet for 2021

Beløp vises i tusen kr

Morselskap			Konsern	
2021	2020	Gjeld	2021	2020
0	0	Leverandørgjeld	3 536	5 709
19	19	Annen kortsiktig gjeld	1 300	900
19	19	Sum	4 836	6 609

### Note 12 - Leieavtaler

	2021	2020
Årets leiekostnad	1 528	1 515

Det konsoliderte selskapet SpareBank 1 SamSpar AS leier kontorlokaler i Hammersborggata 2 i Oslo. Leieforholdet er utløper 31.12.2022. Ny leiekontrakt for kontorlokaler i Calmeyers Gate 5 i Oslo er inngått fra 01.04.2022.

### Note 13 - Skatt

Beløp vises i tusen kr

Morselskap			Konsern	
2021	2020	Årets skattekostnad fordeler seg på:	2021	2020
2 677	1 806	Betalbar skatt	2 677	1 806
	0	Endring utsatt skatt	-425	369
2 677	1 806	Årets totale skattekostnad	2 252	2 175

Morselskap			Konsern	
2021	2020	Beregning av årets skattegrunnlag:	2021	2020
367 027	197 984	Ordinært resultat før skattekostnad	587 996	536 756
0	11	Permanente forskjeller	38	60
10 975	5 860	3 % av skattefrie inntekter etter fritaksmetoden	10 975	5 860
-365 833	-195 327	Tilbakeføring av inntektsført utbytte	0	0
0	0	Overskuddsandel av investering DS, TS og FKV	-588 773	-532 789
0	-318	Reversering av tidl. nedskr. på aksjer mv. inntektsført i året	0	0
0	0	Endring i midlertidige forskjeller	1 933	-1 676
12 168	8 210	Årets skattegrunnlag	12 169	8 211
2 677	1 806	Betalbar skatt (22 %) av årets skattegrunnlag	2 677	1 806



**Samarbeidende Sparebanker AS**

**Noter til regnskapet for 2021**

Beløp vises i tusen kr

Morselskap		Oversikt over midlertidige forskjeller	Konsern	
2021	2020		2021	2020
0	0	Driftsmidler inkl goodwill	-420	-87
0	0	Regnskapsmessige avsetninger, fremtidig vedlikehold mv	-2 790	-1 954
0	0	Sum	-3 210	-2 041
0	0	Akkumulert fremførbart underskudd før konsernbidrag	-791	-27
0	0	Netto midlertidige forskjeller pr 31.12	-4 000	-2 068
0	0	Utsatt skattefordel/Utsatt skatt (22%)	-880	-455

**Note 14 - Egenkapital**

Beløp vises i tusen kr

Morselskap	Aksjekapital	Overkurs	Ikke registrert kapitalforhøyelse	Annen egenkapital	Sum
Egenkapital 01.01.	354 864	465 047	0	249 011	1 068 923
Årsresultat	0	0	0	364 350	364 350
Tilleggsutbytte i løpet av året	0	0	0	-12 000	-12 000
Ekstraordinært utbytte i løpet av året	0	0	0	-365 833	-365 833
Ikke registrert kapitalforhøyelse	0	0	16 000	0	16 000
Tingsutbytte	0	0	0	-45 793	-45 793
Nedsettelse av aksjekapital	-1	0	0	1	0
Kjøp og sletting av egne aksjer	0	0	0	-11	-11
Egenkapital 31.12.	354 864	465 047	16 000	189 724	1 025 635

**Konsern**

Konsernets egenkapital er endret som følger:

	Aksjekapital	Overkurs	Ikke registrert kapitalendring	Annen egenkapital	Sum
Egenkapital 01.01.	354 864	465 047	0	1 453 536	2 273 448
Årsresultat	0	0	0	585 744	585 744
Tilleggsutbytte i løpet av året	0	0	0	-12 000	-12 000
Ekstraordinært utbytte i løpet av året	0	0	0	-365 833	-365 833
Ikke registrert kapitalforhøyelse	0	0	16 000	0	16 000
Tingsutbytte	0	0	0	-162 564	-162 564
Nedsettelse av aksjekapital	-1	0	0	1	0
Kjøp og sletting av egne aksjer	0	0	0	-11	-11
Verdiendring FKV over egenkapital	0	0	0	-44 976	-44 976
Egenkapital 31.12.	354 864	465 047	16 000	1 453 897	2 289 808



## Samarbeidende Sparebanker AS

### Noter til regnskapet for 2021

Beløp vises i tusen kr

#### Note 15 - Aksjekapital og aksjonærinformasjon

Aksjekapitalen består av:

	Antall	Pålydende	Balanseført
A-aksjer	226 380	400	90 552
B-aksjer	660 779	400	264 312
<b>Sum</b>	<b>887 159</b>		<b>354 864</b>

Oversikt over aksjonærene i selskapet pr. 31.12:

	A-aksjer	B-aksjer	Eier- andel	Stemme- andel
SpareBank 1 Sørøst-Norge	22 638	179 337	22,77 %	10 %
SpareBank 1 Østfold Akershus	22 638	112 665	15,25 %	10 %
SpareBank 1 Ringerike Hadeland	22 638	112 315	15,21 %	10 %
SpareBank 1 Søre Sunnmøre	22 638	44 208	7,53 %	10 %
SpareBank 1 Nordmøre	22 638	44 208	7,53 %	10 %
SpareBank 1 Hallingdal Valdres	22 638	43 538	7,46 %	10 %
SpareBank 1 Lom og Skjåk	22 638	41 686	7,25 %	10 %
SpareBank 1 Modum	22 638	41 375	7,22 %	10 %
SpareBank 1 Gudbrandsdal	22 638	37 467	6,77 %	10 %
SpareBank 1 Helgeland	22 638	3 980	3,00 %	10 %
<b>Sum</b>	<b>226 380</b>	<b>660 779</b>	<b>100,00 %</b>	<b>100 %</b>

Hver A-aksje har 1 stemme. B-aksjene har ikke stemmerett.

31. desember 2021

Oslo, .

Stig Olav Brautaset  
nestleder

Hanne Nordgaard  
styremedlem

Knut Oscar Fleten  
styremedlem

Per Halvorsen  
styremedlem

Arild Bjørn Hansen  
styreleder

Steinar Haugli  
styremedlem

Liv Bente Kildal  
ansattes representant

Per Ivar Kleiven  
styreleder

Egil Meland  
styremedlem

Unni Strand

Vidar Horne

Bjørn Allan Troelsen



**Samarbeidende Sparebanker AS**

---

**Noter til regnskapet for 2021**

Beløp vises i tusen kr

styremedlem

daglig leder

styremedlem



## Samarbeidende Sparebanker AS

### Kontantstrømoppstilling

Morselskap		Beløp vises i tusen kr	Konsern	
2021	2020		2021	2020
<b>Kontantstrømmer fra operasjonelle aktiviteter</b>				
367 027	197 984	Resultat før skattekostnad	587 996	536 756
0	0	Resultatandel i tilknyttet selskap/FKV	-472 002	-532 789
-1 806	-4 989	Periodens betalte skatt	-1 806	-6 203
0	0	Effekt virkelig verdi på tingsutbytte	-116 771	0
0	0	Ordinære avskrivninger	352	0
0	0	Endring i varelager, kundefordringer og leverandørgjeld	-16 416	12 742
0	2	Endring i andre tidsavgrensingsposter	6 997	-9 881
<u>365 220</u>	<u>192 997</u>	Netto kontantstrøm fra operasjonelle aktiviteter	<u>-11 650</u>	<u>625</u>
<b>Kontantstrømmer fra investeringsaktiviteter</b>				
0	0	Utbetalinger ved kjøp av immterielle eiendeler	-10 569	0
1 100	0	Innbetalinger ved salg av aksjer og andeler i andre foretak	1 100	0
-1 006	0	Utbetalinger ved kjøp av aksjer og andeler i andre foretak	-16 006	0
-8 000	0	Utbetalt på kortsiktige og langsiktige fordringer	-2 000	0
42 600	0	Innbetalt på kortsiktige og langsiktige fordringer	42 600	0
-15 113	0	Utbetaling ved kapitalforhøyelse i datter	0	0
0	12 000	Innbetaling ved kapitalnedsettelse i SMB Lab AS	0	12 000
<u>19 581</u>	<u>12 000</u>	Netto kontantstrøm fra investeringsaktiviteter	<u>15 124</u>	<u>12 000</u>
<b>Kontantstrømmer fra finansieringsaktiviteter</b>				
15 989	0	Inn-/tilbakebetalinger av egenkapital	15 989	0
-377 833	-195 327	Utbetalinger av utbytte	-377 833	-195 327
0	0	Innbetaling av utbytte	365 833	195 327
0	1 000	Tilbakebetaling av rentefritt lån til datterselskap	0	0
<u>-361 844</u>	<u>-194 327</u>	Netto kontantstrøm fra finansieringsaktiviteter	<u>3 989</u>	<u>0</u>
22 957	10 670	Netto endring i likvider i året	7 464	12 625
16 428	6 076	Kontanter og bankinnskudd per 01.01	30 963	18 338
<u>39 385</u>	<u>16 746</u>	Kontanter og bankinnskudd per.	<u>38 427</u>	<u>30 963</u>



**Samarbeidende Sparebanker AS**

---

**Kontantstrømoppstilling**

Morselskap			Konsern	
2021	2020	Beløp vises i tusen kr	2021	2020
<hr/>	<hr/>	31.12	<hr/>	<hr/>
<hr/>	<hr/>		<hr/>	<hr/>