



## ÅRSREGNSKAPET FOR REGNSKAPSÅRET 2024 - GENERELL INFORMASJON

### Enheten

Organisasjonsnummer: 989 003 852  
Organisasjonsform: Aksjeselskap  
Foretaksnavn: LASSE SOLBERG INVEST AS  
Forretningsadresse: Bråtenalléen 16B  
0487 OSLO

### Regnskapsår

Årsregnskapets periode: 01.01.2024 - 31.12.2024

### Konsern

Morselskap i konsern: Nei

### Regnskapsregler

Regler for små foretak benyttet: Ja  
Benyttet ved utarbeidelsen av årsregnskapet til selskapet: Regnskapslovens alminnelige regler

### Årsregnskapet fastsatt av kompetent organ

Bekreftet av representant for selskapet: Karl Jakob Enger  
Dato for fastsettelse av årsregnskapet: 19.06.2025

### Grunnlag for avgivelse

År 2024: Årsregnskapet er elektronisk innlevert  
År 2023: Tall er hentet fra elektronisk innlevert årsregnskap fra 2024

*Det er ikke krav til at årsregnskapet m.v. som sendes til Regnskapsregisteret er undertegnet. Kontrollen på at dette er utført ligger hos revisor/enhetens øverste organ. Sikkerheten ivaretas ved at innsender har rolle/rettighet for innsending av årsregnskapet via Altinn, og ved at det bekreftes at årsregnskapet er fastsatt av kompetent organ.*

Brønnøysundregistrene, 26.06.2025



## Resultatregnskap

Beløp i: NOK	Note	2024	2023
<strong>RESULTATREKNESKAP</strong>			
<strong>Inntekter</strong>			
Salgsinntekt		114 366	421 594
<strong>Sum inntekter</strong>		<strong>114 366</strong>	<strong>421 594</strong>
<strong>Kostnader</strong>			
Varekostnad		74 962	233 398
Lønnskostnad	1, 2	496 667	1 071 366
Annen driftskostnad		3 307 740	673 104
<strong>Sum kostnader</strong>		<strong>3 879 369</strong>	<strong>1 977 868</strong>
<strong>Driftsresultat</strong>		<strong>-3 765 004</strong>	<strong>-1 556 274</strong>
<strong>Finansinntekter og finanskostnader</strong>			
Anna renteinntekt		64 267	321 531
Annen finansinntekt	3	1 444 142	4 037 260
Verdiøkning av finansielle instrumenter vurdert til virkelig verdi	3	20 427	1 546 051
<strong>Sum finansinntekter</strong>		<strong>1 528 837</strong>	<strong>5 904 843</strong>
Verdireduksjon av finansielle instrumenter vurdert til virkelig verdi	3	84 975	894 875
Reversering av nedskrivning	3	-2 300 000	15 083 365
Annan rentekostnad		0	1 609
Annen finanskostnad	3	78 055	3 095 532
<strong>Sum finanskostnader</strong>		<strong>-2 136 970</strong>	<strong>19 075 382</strong>
<strong>Netto finans</strong>		<strong>3 665 807</strong>	<strong>-13 170 539</strong>
<strong>Resultat før skattekostnad</strong>		<strong>-99 197</strong>	<strong>-14 726 812</strong>
Skattekostnad		0	508
<strong>Årsresultat</strong>		<strong>-99 197</strong>	<strong>-14 727 320</strong>
<strong>Overføringer og disponeringar</strong>			
Ordinært utbytte	4	0	2 500 000
Tilleggsutbytte	4	680 000	3 500 000



## Resultatregnskap

<b>Beløp i: NOK</b>	<b>Note</b>	<b>2024</b>	<b>2023</b>
Annen egenkapital		-779 197	-20 727 320
<b>Sum overføringar og disponeringar</b>		<b>-99 197</b>	<b>-14 727 320</b>



### Balanse

Beløp i: NOK	Note	2024	2023
<b>BALANSE - EIGEDELAR</b>			
<b>Anleggsmiddel</b>			
<b>Immaterielle egedelar</b>			
Sum immaterielle egedelar		0	0
<b>Varige driftsmiddel</b>			
Driftsløsøre, inventar, verktøy, kontormaskiner, ol.		1 330 002	1 330 002
Sum varige driftsmiddel		1 330 002	1 330 002
<b>Finansielle anleggsmiddel</b>			
Investeringer i aksjer og andeler	3	22 313 446	15 392 021
Andre langsiktige fordringer		2 115 159	5 397 173
Sum finansielle anleggsmiddel		24 428 605	20 789 194
Sum anleggsmiddel		25 758 607	22 119 195
<b>Omløpsmiddel</b>			
<b>Varer</b>			
<b>Krav</b>			
Andre kortsiktige fordringer		8 330	13 753
Sum krav		8 330	13 753
<b>Investeringar</b>			
Marknadsbaserte aksjar	3	1 030 901	2 587 097
Sum investeringar		1 030 901	2 587 097
<b>Bankinnskott, kontantar og liknande</b>			
Bankinnskudd, kontanter og lignende		237 276	6 975 609
Sum bankinnskott, kontantar og liknande		237 276	6 975 609
Sum omløpsmiddel		1 276 507	9 576 459
<b>SUM EIGEDELAR</b>		<b>27 035 114</b>	<b>31 695 654</b>



## Balanse

Beløp i: NOK	Note	2024	2023
<b>BALANSE - EIGENKAPITAL OG GJELD</b>			
<b>Eigenkapital</b>			
<b>Innskoten eigenkapital</b>			
Aksjekapital	4, 5	500 000	500 000
Overkurs	4	348 500	348 500
<b>Sum innskoten eigenkapital</b>		<b>848 500</b>	<b>848 500</b>
<b>Opptent eigenkapital</b>			
Annen egenkapital	4	25 610 407	26 389 603
<b>Sum opptent eigenkapital</b>		<b>25 610 407</b>	<b>26 389 603</b>
<b>Sum eigenkapital</b>		<b>26 458 907</b>	<b>27 238 103</b>
<b>Gjeld</b>			
<b>Langsiktig gjeld</b>			
<b>Sum avsetjinger for plikter</b>		<b>0</b>	<b>0</b>
<b>Anna langsiktig gjeld</b>			
<b>Sum anna langsiktig gjeld</b>		<b>0</b>	<b>0</b>
<b>Sum langsiktig gjeld</b>		<b>0</b>	<b>0</b>
<b>Kortsiktig gjeld</b>			
Leverandørgjeld		29 738	27 767
Skyldige offentlige avgifter		-108	41 811
Utbytte		0	2 500 010
Annen kortsiktig gjeld		546 577	1 887 964
<b>Sum kortsiktig gjeld</b>		<b>576 207</b>	<b>4 457 551</b>
<b>Sum gjeld</b>		<b>576 207</b>	<b>4 457 551</b>
<b>SUM EIGENKAPITAL OG GJELD</b>		<b>27 035 114</b>	<b>31 695 654</b>



## Brønnøysundregistrene

### ÅRSREGNSKAP FOR REGNSKAPSÅRET 2024 - GENERELL INFORMASJON

Journalnummer: 2025 560446

#### Enheten

Organisasjonsnummer: 989 003 852  
Organisasjonsform: Aksjeselskap  
Foretaksnavn: LASSE SOLBERG INVEST AS  
Forretningsadresse: Bråtenalléen 16B  
0487 OSLO

#### Regnskapsår

Årsregnskapets periode: 01.01.2024 - 31.12.2024

#### Konsern

Morselskap i konsern: Nei

#### Regnskapsregler

Regler for små foretak benyttet: Ja  
Benyttet ved utarbeidelsen av  
årsregnskapet til selskapet: Regnskapslovens alminnelige regler

#### Årsregnskapet fastsatt av kompetent organ

Bekreftet av representant for selskapet: Karl Jakob Enger  
Dato for fastsettelse av årsregnskapet: 19.06.2025

#### Revisjon

Årsregnskapet er utarbeidet av ekstern  
autorisert regnskapsfører: Ja  
Ekstern autorisert regnskapsfører har i  
løpet av regnskapsåret bistått ved den  
løpende regnskapsføringen eller utført  
andre tjenester for selskapet enn å  
utarbeide årsregnskapet: Ja

#### Grunnlag for avgivelse

År 2024: Årsregnskap er elektronisk innlevert.  
År 2023: Tall er hentet fra elektronisk innlevert årsregnskap fra 2024.

*Det er ikke krav til at årsregnskapet m.v. som sendes til Regnskapsregisteret er undertegnet. Kontrollen på at dette er utført ligger hos revisor/enhetens øverste organ. Sikkerheten ivaretas ved at innsender har rolle/rettighet for innsending av årsregnskapet via Altinn, og ved at det bekreftes at årsregnskapet er fastsatt av kompetent organ.*

Brønnøysundregistrene, 25.06.2025

---

Brønnøysundregistrene  
Postadresse: Postboks 900, 8910 Brønnøysund  
Telefon: 75 00 75 00  
E-post: firmapost@brreg.no Internett: www.brreg.no  
Organisasjonsnummer: 974 760 673



Organisasjonsnr: 989 003 852  
LASSE SOLBERG INVEST AS

## RESULTATREGNSKAP

<b>Beløp i: NOK</b>	<b>Note</b>	<b>2024</b>	<b>2023</b>
<b>RESULTATREKNESKAP</b>			
<b>Inntekter</b>			
Salgsinntekt		114 366	421 594
<b>Sum inntekter</b>		<b>114 366</b>	<b>421 594</b>
<b>Kostnader</b>			
Varekostnad		74 962	233 398
Lønnskostnad	1, 2	496 667	1 071 366
Annen driftskostnad		3 307 740	673 104
<b>Sum kostnader</b>		<b>3 879 369</b>	<b>1 977 868</b>
<b>Driftsresultat</b>		<b>-3 765 004</b>	<b>-1 556 274</b>
<b>Finansinntekter og finanskostnader</b>			
Anna renteinntekt		64 267	321 531
Annen finansinntekt	3	1 444 142	4 037 260
Verdiøkning av finansielle instrumenter vurdert til virkelig verdi	3	20 427	1 546 051
<b>Sum finansinntekter</b>		<b>1 528 837</b>	<b>5 904 843</b>
Verdireduksjon av finansielle instrumenter vurdert til virkelig verdi	3	84 975	894 875
Reversering av nedskrivning	3	-2 300 000	15 083 365
Annan rentekostnad		0	1 609
Annen finanskostnad	3	78 055	3 095 532
<b>Sum finanskostnader</b>		<b>-2 136 970</b>	<b>19 075 382</b>
<b>Netto finans</b>		<b>3 665 807</b>	<b>-13 170 539</b>
<b>Resultat før skattekostnad</b>		<b>-99 197</b>	<b>-14 726 812</b>
Skattekostnad		0	508
<b>Årsresultat</b>		<b>-99 197</b>	<b>-14 727 320</b>
<b>Overføringer og disponeringar</b>			
Ordinært utbytte	4	0	2 500 000
Tilleggsutbytte	4	680 000	3 500 000
Annen egenkapital		-779 197	-20 727 320
<b>Sum overføringer og disponeringar</b>		<b>-99 197</b>	<b>-14 727 320</b>



Organisasjonsnr: 989 003 852  
LASSE SOLBERG INVEST AS

## BALANSE

Beløp i: NOK	Note	2024	2023
<b>BALANSE - EIGEDELAR</b>			
<b>Anleggsmiddel</b>			
<b>Immaterielle egedelar</b>			
Sum immaterielle egedelar		0	0
<b>Varige driftsmiddel</b>			
Driftsløsøre, inventar, verktøy, kontormaskiner, ol.			
Sum varige driftsmiddel		1 330 002	1 330 002
<b>Finansielle anleggsmiddel</b>			
Investeringer i aksjer og andeler	3	22 313 446	15 392 021
Andre langsiktige fordringer		2 115 159	5 397 173
Sum finansielle anleggsmiddel		24 428 605	20 789 194
Sum anleggsmiddel		25 758 607	22 119 195
<b>Omløpsmiddel</b>			
<b>Varer</b>			
<b>Krav</b>			
Andre kortsiktige fordringer			
Sum krav		8 330	13 753
<b>Investeringar</b>			
Marknadsbaserte aksjar	3	1 030 901	2 587 097
Sum investeringar		1 030 901	2 587 097
<b>Bankinnskot, kontantar og liknande</b>			
Bankinnskudd, kontanter og lignende			
Sum bankinnskot, kontantar og liknande		237 276	6 975 609
Sum omløpsmiddel		1 276 507	9 576 459
<b>SUM EIGEDELAR</b>		<b>27 035 114</b>	<b>31 695 654</b>

## BALANSE - EIGENKAPITAL OG GJELD

### Eigenkapital



<b>Innskoten egenkapital</b>			
Aksjekapital	4, 5	500 000	500 000
Overkurs	4	348 500	348 500
<b>Sum innskoten egenkapital</b>		<b>848 500</b>	<b>848 500</b>
<b>Opptent egenkapital</b>			
Annen egenkapital	4	25 610 407	26 389 603
<b>Sum opptent egenkapital</b>		<b>25 610 407</b>	<b>26 389 603</b>
<b>Sum egenkapital</b>		<b>26 458 907</b>	<b>27 238 103</b>
<b>Gjeld</b>			
<b>Langsiktig gjeld</b>			
Sum avsetjinger for plikter		0	0
Anna langsiktig gjeld		0	0
<b>Sum anna langsiktig gjeld</b>		<b>0</b>	<b>0</b>
<b>Sum langsiktig gjeld</b>		<b>0</b>	<b>0</b>
<b>Kortsiktig gjeld</b>			
Leverandørgjeld		29 738	27 767
Skyldige offentlige avgifter		-108	41 811
Utbytte		0	2 500 010
Annen kortsiktig gjeld		546 577	1 887 964
<b>Sum kortsiktig gjeld</b>		<b>576 207</b>	<b>4 457 551</b>
<b>Sum gjeld</b>		<b>576 207</b>	<b>4 457 551</b>
<b>SUM EIGENKAPITAL OG GJELD</b>		<b>27 035 114</b>	<b>31 695 654</b>



Organisasjonsnr: 989 003 852  
LASSE SOLBERG INVEST AS

NOTEOPPLYSNINGER - SELSKAP - alle poster oppgitt i hele tall

## Note

### Rekneskapsprinsipp

Årsregnskapet er satt opp i samsvar med regnskapsloven og god regnskapsskikk for små foretak. Salgsinntekter Inntektsføring ved salg av varer skjer på leveringstidspunktet. Tjenester inntektsføres etter hvert som de leveres. Klassifisering og vurdering av balanseposter Anleggsmidler er eiendeler bestemt til varig eie eller bruk. Eiendeler som er knyttet til varekretsløpet er klassifisert som omløpsmidler. Fordringer klassifiseres som omløpsmidler hvis de forfaller til betaling innen ett år etter transaksjonsdagen. Tilsvarende klassifiseres gjeld som kortsiktig hvis gjelden forfaller til betaling innen ett år. Omløpsmidler vurderes til laveste av anskaffelseskost og virkelig verdi. Kortsiktig gjeld balanseføres til nominelt beløp på etableringstidspunktet. Anleggsmidler vurderes til anskaffelseskost. Varige anleggsmidler avskrives etter en fornuftig avskrivningsplan. Anleggsmidlene nedskrives til virkelig verdi ved verdifall som ikke forventes å være forbigående. Langsiktig gjeld med unntak av andre avsetninger balanseføres til nominelt beløp på etableringstidspunktet. Fordringer Kundefordringer og andre fordringer er oppført i balansen til pålydende etter fradrag for avsetning til forventet tap. Avsetning til tap gjøres på grunnlag av individuelle vurderinger av de enkelte fordringene. Varige driftsmidler Varige driftsmidler balanseføres og avskrives over driftsmidlenes levetid dersom de har antatt levetid over 3 år og har en kostpris som overstiger kr 30 000. Direkte vedlikehold av driftsmidler kostnadsføres løpende under driftskostnader, mens påkostninger eller forbedringer tillegges driftsmidlets kostpris og avskrives i takt med driftsmidlet. Forøvrig er følgende regnskapsprinsipper anvendt: FIFO-metoden for tilordning av anskaffelseskost for ombyttbare finansielle eiendeler, laveste verdis prinsipp for markedsbaserte finansielle omløpsmidler. Forsikret pensjonsforpliktelse er ikke balanseført - kostnaden er lik premien. Leieavtaler er ikke balanseført. Fordringer og gjeld i utenlandsk valuta er verdsatt til kursen ved regnskapsårets slutt. Kursgevinster og kurstap i utenlandsk valuta føres som finansinntekt og finanskosntad. Skatt Skattekostnaden i resultatregnskapet omfatter både periodens betalbare skatt og endring i utsatt skatt. Utsatt skatt er beregnet med 22% på grunnlag av de midlertidige forskjeller som eksisterer mellom regnskapsmessige og skattemessige verdier, samt skattemessig underskudd til fremføring ved utgangen av regnskapsåret. Skatteøkende og skattereduserende midlertidige forskjeller som reverserer eller kan reversere i samme periode er fastsatt og skattevirkningen er beregnet på nettogrunnlaget. Selskapet har ikke endret regnskapsprinsipp fra 2023 til 2024.

## Note

1

### Tal på årsverk i rekneskapsåret

1.00

## Note

2

### Spesifisering av resultatrekneskapen



## Lønnskostnader

<u>Lønn</u>	<u>Årets</u>	<u>Fjorårets</u>
	364158.00	874488.00
<u>Folketrygdavgift</u>	<u>Årets</u>	<u>Fjorårets</u>
	61657.00	134001.00
<u>Pensjonskostnader</u>	<u>Årets</u>	<u>Fjorårets</u>
	68736.00	58987.00
<u>Andre ytingar</u>	<u>Årets</u>	<u>Fjorårets</u>
	2116.00	3889.00
<u>Sum lønnskostnader</u>	<u>Årets</u>	<u>Fjorårets</u>
	496667.00	1071366.00

## Note

### Ekstraordinære inntekter og kostnader

<u>Sum</u>	<u>Beløp</u>
------------	--------------

<u>Balanseført verdi 31.12.</u>	<u>Varige driftsmiddel</u>	<u>Immaterielle eigned.</u>
---------------------------------	----------------------------	-----------------------------

## Konsernrekneskap

### Morselskapet sitt namn

### Forretningskontor for morselskapet

### Grunn til at dotterselskap ikkje er tatt med i konsolideringa

<u>Samla beløp - tilknytt selskap</u>	<u>Årets</u>	<u>Fjorårets</u>
---------------------------------------	--------------	------------------

<u>Samla beløp - føretak i samme konsern</u>	<u>Årets</u>	<u>Fjorårets</u>
--	--------------	------------------

<u>Samla beløp - føretak i samme konsern</u>	<u>Årets</u>	<u>Fjorårets</u>
--	--------------	------------------

<u>Samla beløp - felles kontrollert verksemd</u>	<u>Årets</u>	<u>Fjorårets</u>
--	--------------	------------------

<u>Pantstillingar</u>	<u>Beløp</u>
-----------------------	--------------

<u>Behaldning av egne aksjar</u>	<u>Tal på aksjar</u>	<u>Pålydande</u>	<u>Andel av aksjek.</u>
----------------------------------	----------------------	------------------	-------------------------



Årsregnskap for  
**LASSE SOLBERG INVEST AS**  
989003852  
Regnskapsår  
01.01.2024 - 31.12.2024



LASSE SOLBERG INVEST AS  
989 003 852

## Resultatregnskap

	Note	2024	2023
<b>Driftsinntekter</b>			
Salgsinntekt		114 366	421 594
<b>Sum driftsinntekter</b>		<b>114 366</b>	<b>421 594</b>
<b>Driftskostnader</b>			
Varekostnad		74 962	233 398
Lønnskostnad	1, 2	496 667	1 071 366
Annen driftskostnad		3 307 740	673 104
<b>Sum driftskostnader</b>		<b>3 879 369</b>	<b>1 977 868</b>
<b>Driftsresultat</b>		<b>-3 765 004</b>	<b>-1 556 274</b>
<b>Finansinntekter</b>			
Annen renteinntekt		64 267	321 531
Annen finansinntekt	3	1 444 142	4 037 260
Verdiøkning av finansielle instrumenter vurdert til virkelig verdi	3	20 427	1 546 051
<b>Sum finansinntekter</b>		<b>1 528 837</b>	<b>5 904 843</b>
<b>Finanskostnader</b>			
Verdireduksjon av finansielle instrumenter vurdert til virkelig verdi	3	84 975	894 875
Reversering av nedskrivning	3	-2 300 000	15 083 365
Annen rentekostnad		0	1 609
Annen finanskostnad	3	78 055	3 095 532
<b>Sum finanskostnader</b>		<b>-2 136 970</b>	<b>19 075 382</b>
<b>Netto finans</b>		<b>3 665 807</b>	<b>-13 170 539</b>
<b>Resultat før skattekostnad</b>		<b>-99 197</b>	<b>-14 726 812</b>
Skattekostnad		0	508
<b>Årsresultat</b>		<b>-99 197</b>	<b>-14 727 320</b>
<b>Overføringer</b>			
Ordinært utbytte	4	0	2 500 000
Tilleggsutbytte	4	680 000	3 500 000
Annen egenkapital		-779 197	-20 727 320
<b>Sum overføringer</b>		<b>-99 197</b>	<b>-14 727 320</b>



LASSE SOLBERG INVEST AS  
989 003 852

## Balanse

	Note	31.12.2024	31.12.2023
<b>EIENDELER</b>			
<b>Anleggsmidler</b>			
<b>Varige driftsmidler</b>			
Driftsløsøre, inventar, verktøy, kontormaskiner, ol.		1 330 002	1 330 002
<b>Sum varige driftsmidler</b>		<b>1 330 002</b>	<b>1 330 002</b>
<b>Finansielle anleggsmidler</b>			
Investeringer i aksjer og andeler	3	22 313 446	15 392 021
Andre langsiktige fordringer		2 115 159	5 397 173
<b>Sum finansielle anleggsmidler</b>		<b>24 428 605</b>	<b>20 789 194</b>
<b>Sum anleggsmidler</b>		<b>25 758 607</b>	<b>22 119 195</b>
<b>Omløpsmidler</b>			
<b>Fordringer</b>			
Andre kortsiktige fordringer		8 330	13 753
<b>Sum fordringer</b>		<b>8 330</b>	<b>13 753</b>
<b>Investeringer</b>			
Markedsbaserte aksjer	3	1 030 901	2 587 097
<b>Sum investeringer</b>		<b>1 030 901</b>	<b>2 587 097</b>
<b>Bankinnskudd, kontanter og lignende</b>			
Bankinnskudd, kontanter og lignende		237 276	6 975 609
<b>Sum bankinnskudd, kontanter og lignende</b>		<b>237 276</b>	<b>6 975 609</b>
<b>Sum omløpsmidler</b>		<b>1 276 507</b>	<b>9 576 459</b>
<b>SUM EIENDELER</b>		<b>27 035 114</b>	<b>31 695 655</b>



LASSE SOLBERG INVEST AS  
989 003 852

## Balanse

	Note	31.12.2024	31.12.2023
<b>EGENKAPITAL OG GJELD</b>			
<b>Egenkapital</b>			
<b>Innskutt egenkapital</b>			
Aksjekapital	4, 5	500 000	500 000
Overkurs	4	348 500	348 500
<b>Sum innskutt egenkapital</b>		<b>848 500</b>	<b>848 500</b>
<b>Opptjent egenkapital</b>			
Annen egenkapital	4	25 610 407	26 389 603
<b>Sum opptjent egenkapital</b>		<b>25 610 407</b>	<b>26 389 603</b>
<b>Sum egenkapital</b>		<b>26 458 907</b>	<b>27 238 103</b>
<b>Gjeld</b>			
<b>Kortsiktig gjeld</b>			
Leverandørgjeld		29 738	27 767
Skyldige offentlige avgifter		-108	41 811
Utbytte		0	2 500 010
Annen kortsiktig gjeld		546 577	1 887 964
<b>Sum kortsiktig gjeld</b>		<b>576 207</b>	<b>4 457 551</b>
<b>Sum gjeld</b>		<b>576 207</b>	<b>4 457 551</b>
<b>SUM EGENKAPITAL OG GJELD</b>		<b>27 035 114</b>	<b>31 695 655</b>

OSLO, 19.06.2025

Lasse Solberg  
styrets leder / daglig leder



LASSE SOLBERG INVEST AS  
989 003 852

## Noter

### Regnskapsprinsipper

Årsregnskapet er satt opp i samsvar med regnskapsloven og god regnskapsskikk for små foretak.

#### Salgsinntekter

Inntektsføring ved salg av varer skjer på leveringstidspunktet. Tjenester inntektsføres etter hvert som de leveres.

#### Klassifisering og vurdering av balanseposter

Anleggsmidler er eiendeler bestemt til varig eie eller bruk. Eiendeler som er knyttet til varekretsløpet er klassifisert som omløpsmidler. Fordringer klassifiseres som omløpsmidler hvis de forfaller til betaling innen ett år etter transaksjonsdagen. Tilsvarende klassifiseres gjeld som kortsiktig hvis gjelden forfaller til betaling innen ett år.

Omløpsmidler vurderes til laveste av anskaffelseskost og virkelig verdi. Kortsiktig gjeld balanseføres til nominelt beløp på etableringstidspunktet. Anleggsmidler vurderes til anskaffelseskost. Varige anleggsmidler avskrives etter en fornuftig avskrivningsplan. Anleggsmidlene nedskrives til virkelig verdi ved verdifall som ikke forventes å være forbigående. Langsiktig gjeld med unntak av andre avsetninger balanseføres til nominelt beløp på etableringstidspunktet.

#### Fordringer

Kundefordringer og andre fordringer er oppført i balansen til pålydende etter fradrag for avsetning til forventet tap. Avsetning til tap gjøres på grunnlag av individuelle vurderinger av de enkelte fordringene.

#### Varige driftsmidler

Varige driftsmidler balanseføres og avskrives over driftsmidlenes levetid dersom de har antatt levetid over 3 år og har en kostpris som overstiger kr 30 000. Direkte vedlikehold av driftsmidler kostnadsføres løpende under driftskostnader, mens påkostninger eller forbedringer tillegges driftsmidlets kostpris og avskrives i takt med driftsmidlet.

#### Forøvrig er følgende regnskapsprinsipper anvendt:

FIFO-metoden for tilordning av anskaffelseskost for ombyttbare finansielle eiendeler, laveste verdis prinsipp for markedsbaserte finansielle omløpsmidler. Forsikret pensjonsforpliktelse er ikke balanseført - kostnaden er lik premien. Leieavtaler er ikke balanseført. Fordringer og gjeld i utenlandsk valuta er verdsatt til kursen ved regnskapsårets slutt. Kursgevinster og kurstap i utenlandsk valuta føres som finansinntekt og finanskosnad.

#### Skatt

Skattekostnaden i resultatregnskapet omfatter både periodens betalbare skatt og endring i utsatt skatt. Utsatt skatt er beregnet med 22% på grunnlag av de midlertidige forskjeller som eksisterer mellom regnskapsmessige og skattemessige verdier, samt skattemessig underskudd til fremføring ved utgangen av regnskapsåret. Skatteøkende og skattereduserende midlertidige forskjeller som reverserer eller kan reversere i samme periode er fastsatt og skattevirkningen er beregnet på nettogrunnlaget.

Selskapet har ikke endret regnskapsprinsipp fra 2023 til 2024.



LASSE SOLBERG INVEST AS  
989 003 852

## Note 1 - Antall årsverk

Antall årsverk sysselsatt i regnskapsåret: 1

## Note 2 - Lønnskostnader

Spesifikasjon av lønnskostnader	2024	2023
Lønn	364 158	874 488
Arbeidsgiveravgift	61 657	134 001
Pensjonskostnader	68 736	58 987
Andre relaterte ytelser	2 116	3 889
<b>Sum</b>	<b>496 667</b>	<b>1 071 366</b>

## Note 3 - Investeringer i aksjer og fond

Selskapet har følgende investeringer:

Langsiktige aksjeinvesteringer	Kostpris	Likningsverdi	Nedskrivning
Investeringer i aksjer	23 119 639	0	11 284 779
Nordea LIV	6 195 133	7 157 311	0
Cubera Private Equity 2021 Invest	1 267 500	1 375 018	0
Orla Real Estate 2021 AS	4 915 953	1 168 327	1 900 000
North Private Equity AS	1 000 032	0	1 000 032
<b>SUM</b>	<b>36 498 257</b>	<b>9 700 656</b>	<b>14 184 811</b>

Langsiktige plasseringer er bokført til anskaffelseskost, nedskrevet til virkelig verdi der verdinedgangen ikke antas å være av forbigående art.

Det er kommitert for en forpliktelse med ytterligere kr 285 000 i restforpliktelse pr 31.12.24 vedr Cubera PE 2021 Invest AS.

Markedsbaserte fond, aksjer mm.	Kostpris	Virkelig verdi	Urealisert gev/ tap
VPS DNB aksjer	1 646 250	666 400	(979 850)
VPU DNB aksjer	2	2	0
Formue Norge	332 947	364 499	31 552
<b>SUM</b>	<b>1 979 199</b>	<b>1 030 901</b>	<b>-948 298</b>

Markedsbaserte investeringer er ført til virkelig verdi pr. 31.12.



LASSE SOLBERG INVEST AS  
989 003 852

## Note 4 - Egenkapital

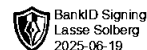
	Aksjekapital	Overkurs	Opptjent egenkapital	Sum
Egenkapital 31.12.2023	500 000	348 500	26 389 603	27 238 103
Årsresultat	0	0	-99 197	-99 197
Tilleggsutbytte i løpet av året, basert på siste fastsatte regnskap	0	0	-680 000	-680 000
<b>Egenkapital 31.12.2024</b>	<b>500 000</b>	<b>348 500</b>	<b>25 610 407</b>	<b>26 458 907</b>

## Note 5 - Aksjekapital

Aksjeklasse	Antall aksjer	Aksjenes pålydende	Bokført verdi
A-aksjer	50	1 000	50 000
B-aksjer	225	1 000	225 000
C-aksjer	225	1 000	225 000
<b>Sum</b>	<b>500</b>		<b>500 000</b>

Aksjonærer	Antall aksjer	Eierandel %	Aksjeklasse
LASSE SOLBERG	50	10,0	A-aksjer
LASSE SOLBERG	225	45,0	B-aksjer
LASSE SOLBERG	225	45,0	C-aksjer
<b>Totalt antall aksjer</b>	<b>500</b>	<b>100</b>	



Årsregnskap for  
**LASSE SOLBERG INVEST AS**

989003852

Regnskapsår  
01.01.2024 - 31.12.2024



LASSE SOLBERG INVEST AS  
989 003 852



## Resultatregnskap

	Note	2024	2023
<b>Driftsinntekter</b>			
Salgsinntekt		114 366	421 594
<b>Sum driftsinntekter</b>		<b>114 366</b>	<b>421 594</b>
<b>Driftskostnader</b>			
Varekostnad		74 962	233 398
Lønnskostnad	1, 2	496 667	1 071 366
Annen driftskostnad		3 307 740	673 104
<b>Sum driftskostnader</b>		<b>3 879 369</b>	<b>1 977 868</b>
<b>Driftsresultat</b>		<b>-3 765 004</b>	<b>-1 556 274</b>
<b>Finansinntekter</b>			
Annen renteinntekt		64 267	321 531
Annen finansinntekt	3	1 444 142	4 037 260
Verdiøkning av finansielle instrumenter vurdert til virkelig verdi	3	20 427	1 546 051
<b>Sum finansinntekter</b>		<b>1 528 837</b>	<b>5 904 843</b>
<b>Finanskostnader</b>			
Verdireduksjon av finansielle instrumenter vurdert til virkelig verdi	3	84 975	894 875
Reversering av nedskrivning	3	-2 300 000	15 083 365
Annen rentekostnad		0	1 609
Annen finanskostnad	3	78 055	3 095 532
<b>Sum finanskostnader</b>		<b>-2 136 970</b>	<b>19 075 382</b>
<b>Netto finans</b>		<b>3 665 807</b>	<b>-13 170 539</b>
<b>Resultat før skattekostnad</b>		<b>-99 197</b>	<b>-14 726 812</b>
Skattekostnad		0	508
<b>Årsresultat</b>		<b>-99 197</b>	<b>-14 727 320</b>
<b>Overføringer</b>			
Ordinært utbytte	4	0	2 500 000
Tilleggsutbytte	4	680 000	3 500 000
Annen egenkapital		-779 197	-20 727 320
<b>Sum overføringer</b>		<b>-99 197</b>	<b>-14 727 320</b>



LASSE SOLBERG INVEST AS  
989 003 852



## Balanse

	Note	31.12.2024	31.12.2023
<b>EIENDELER</b>			
<b>Anleggsmidler</b>			
<b>Varige driftsmidler</b>			
Driftsløsøre, inventar, verktøy, kontormaskiner, ol.		1 330 002	1 330 002
<b>Sum varige driftsmidler</b>		<b>1 330 002</b>	<b>1 330 002</b>
<b>Finansielle anleggsmidler</b>			
Investeringer i aksjer og andeler	3	22 313 446	15 392 021
Andre langsiktige fordringer		2 115 159	5 397 173
<b>Sum finansielle anleggsmidler</b>		<b>24 428 605</b>	<b>20 789 194</b>
<b>Sum anleggsmidler</b>		<b>25 758 607</b>	<b>22 119 195</b>
<b>Omløpsmidler</b>			
<b>Fordringer</b>			
Andre kortsiktige fordringer		8 330	13 753
<b>Sum fordringer</b>		<b>8 330</b>	<b>13 753</b>
<b>Investeringer</b>			
Markedsbaserte aksjer	3	1 030 901	2 587 097
<b>Sum investeringer</b>		<b>1 030 901</b>	<b>2 587 097</b>
<b>Bankinnskudd, kontanter og lignende</b>			
Bankinnskudd, kontanter og lignende		237 276	6 975 609
<b>Sum bankinnskudd, kontanter og lignende</b>		<b>237 276</b>	<b>6 975 609</b>
<b>Sum omløpsmidler</b>		<b>1 276 507</b>	<b>9 576 459</b>
<b>SUM EIENDELER</b>		<b>27 035 114</b>	<b>31 695 655</b>



LASSE SOLBERG INVEST AS  
989 003 852



## Balanse

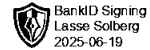
	Note	31.12.2024	31.12.2023
<b>EGENKAPITAL OG GJELD</b>			
<b>Egenkapital</b>			
<b>Innskutt egenkapital</b>			
Aksjekapital	4, 5	500 000	500 000
Overkurs	4	348 500	348 500
<b>Sum innskutt egenkapital</b>		<b>848 500</b>	<b>848 500</b>
<b>Opptjent egenkapital</b>			
Annen egenkapital	4	25 610 407	26 389 603
<b>Sum opptjent egenkapital</b>		<b>25 610 407</b>	<b>26 389 603</b>
<b>Sum egenkapital</b>		<b>26 458 907</b>	<b>27 238 103</b>
<b>Gjeld</b>			
<b>Kortsiktig gjeld</b>			
Leverandørgjeld		29 738	27 767
Skyldige offentlige avgifter		-108	41 811
Utbytte		0	2 500 010
Annen kortsiktig gjeld		546 577	1 887 964
<b>Sum kortsiktig gjeld</b>		<b>576 207</b>	<b>4 457 551</b>
<b>Sum gjeld</b>		<b>576 207</b>	<b>4 457 551</b>
<b>SUM EGENKAPITAL OG GJELD</b>		<b>27 035 114</b>	<b>31 695 654</b>

OSLO, 19.06.2025

Lasse Solberg  
styrets leder / daglig leder



LASSE SOLBERG INVEST AS  
989 003 852



## Noter

### Regnskapsprinsipper

Årsregnskapet er satt opp i samsvar med regnskapsloven og god regnskapsskikk for små foretak.

#### Salgsinntekter

Inntektsføring ved salg av varer skjer på leveringstidspunktet. Tjenester inntektsføres etter hvert som de leveres.

#### Klassifisering og vurdering av balanseposter

Anleggsmidler er eiendeler bestemt til varig eie eller bruk. Eiendeler som er knyttet til varekretsløpet er klassifisert som omløpsmidler. Fordringer klassifiseres som omløpsmidler hvis de forfaller til betaling innen ett år etter transaksjonsdagen. Tilsvarende klassifiseres gjeld som kortsiktig hvis gjelden forfaller til betaling innen ett år.

Omløpsmidler vurderes til laveste av anskaffelseskost og virkelig verdi. Kortsiktig gjeld balanseføres til nominelt beløp på etableringstidspunktet. Anleggsmidler vurderes til anskaffelseskost. Varige anleggsmidler avskrives etter en fornuftig avskrivningsplan. Anleggsmidlene nedskrives til virkelig verdi ved verdifall som ikke forventes å være forbigående. Langsiktig gjeld med unntak av andre avsetninger balanseføres til nominelt beløp på etableringstidspunktet.

#### Fordringer

Kundefordringer og andre fordringer er oppført i balansen til pålydende etter fradrag for avsetning til forventet tap. Avsetning til tap gjøres på grunnlag av individuelle vurderinger av de enkelte fordringene.

#### Varige driftsmidler

Varige driftsmidler balanseføres og avskrives over driftsmidlenes levetid dersom de har antatt levetid over 3 år og har en kostpris som overstiger kr 30 000. Direkte vedlikehold av driftsmidler kostnadsføres løpende under driftskostnader, mens påkostninger eller forbedringer tillegges driftsmidlets kostpris og avskrives i takt med driftsmidlet.

#### Forøvrig er følgende regnskapsprinsipper anvendt:

FIFO-metoden for tilordning av anskaffelseskost for ombyttbare finansielle eiendeler, laveste verdis prinsipp for markedsbaserte finansielle omløpsmidler. Forsikret pensjonsforpliktelse er ikke balanseført - kostnaden er lik premien. Leieavtaler er ikke balanseført. Fordringer og gjeld i utenlandsk valuta er verdsatt til kursen ved regnskapsårets slutt. Kursgevinster og kurstap i utenlandsk valuta føres som finansinntekt og finanskosnad.

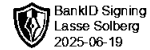
#### Skatt

Skattekostnaden i resultatregnskapet omfatter både periodens betalbare skatt og endring i utsatt skatt. Utsatt skatt er beregnet med 22% på grunnlag av de midlertidige forskjeller som eksisterer mellom regnskapsmessige og skattemessige verdier, samt skattemessig underskudd til fremføring ved utgangen av regnskapsåret. Skatteøkende og skattereduserende midlertidige forskjeller som reverserer eller kan reversere i samme periode er fastsatt og skattevirkningen er beregnet på netto grunnlaget.

Selskapet har ikke endret regnskapsprinsipp fra 2023 til 2024.



LASSE SOLBERG INVEST AS  
989 003 852



## Note 1 - Antall årsverk

Antall årsverk sysselsatt i regnskapsåret: 1

## Note 2 - Lønnskostnader

Spesifikasjon av lønnskostnader	2024	2023
Lønn	364 158	874 488
Arbeidsgiveravgift	61 657	134 001
Pensjonskostnader	68 736	58 987
Andre relaterte ytelser	2 116	3 889
<b>Sum</b>	<b>496 667</b>	<b>1 071 366</b>

## Note 3 - Investeringer i aksjer og fond

Selskapet har følgende investeringer:

Langsiktige aksjeinvesteringer	Kostpris	Likningsverdi	Nedskrivning
Investeringer i aksjer	23 119 639	0	11 284 779
Nordea LIV	6 195 133	7 157 311	0
Cubera Private Equity 2021 Invest	1 267 500	1 375 018	0
Orla Real Estate 2021 AS	4 915 953	1 168 327	1 900 000
North Private Equity AS	1 000 032	0	1 000 032
<b>SUM</b>	<b>36 498 257</b>	<b>9 700 656</b>	<b>14 184 811</b>

Langsiktige plasseringer er bokført til anskaffelseskost, nedskrevet til virkelig verdi der verdinedgangen ikke antas å være av forbigående art.

Det er kommitert for en forpliktelse med ytterligere kr 285 000 i restforpliktelse pr 31.12.24 vedr Cubera PE 2021 Invest AS.

Markedsbaserte fond, aksjer mm.	Kostpris	Virkelig verdi	Urealisert gev/ tap
VPS DNB aksjer	1 646 250	666 400	(979 850)
VPU DNB aksjer	2	2	0
Formue Norge	332 947	364 499	31 552
<b>SUM</b>	<b>1 979 199</b>	<b>1 030 901</b>	<b>-948 298</b>

Markedsbaserte investeringer er ført til virkelig verdi pr. 31.12.



LASSE SOLBERG INVEST AS  
989 003 852



## Note 4 - Egenkapital

	Aksjekapital	Overkurs	Opptjent egenkapital	Sum
Egenkapital 31.12.2023	500 000	348 500	26 389 603	27 238 103
Årsresultat	0	0	-99 197	-99 197
Tilleggsutbytte i løpet av året, basert på siste fastsatte regnskap	0	0	-680 000	-680 000
<b>Egenkapital 31.12.2024</b>	<b>500 000</b>	<b>348 500</b>	<b>25 610 407</b>	<b>26 458 907</b>

## Note 5 - Aksjekapital

Aksjeklasse	Antall aksjer	Aksjenes pålydende	Bokført verdi
A-aksjer	50	1 000	50 000
B-aksjer	225	1 000	225 000
C-aksjer	225	1 000	225 000
<b>Sum</b>	<b>500</b>		<b>500 000</b>

Aksjonærer	Antall aksjer	Eierandel %	Aksjeklasse
LASSE SOLBERG	50	10,0	A-aksjer
LASSE SOLBERG	225	45,0	B-aksjer
LASSE SOLBERG	225	45,0	C-aksjer
<b>Totalt antall aksjer</b>	<b>500</b>	<b>100</b>	



Til generalforsamlingen i Lasse Solberg Invest AS

## Uavhengig revisors beretning

### Konklusjon

Vi har revidert årsregnskapet for Lasse Solberg Invest AS som viser et underskudd på NOK 99 197. Årsregnskapet består av balanse per 31. desember 2024, resultatregnskap for regnskapsåret avsluttet per denne datoen og noter til årsregnskapet, herunder et sammendrag av viktige regnskapsprinsipper.

Etter vår mening

- oppfyller årsregnskapet gjeldende lovkrav, og
- gir årsregnskapet et rettviseende bilde av selskapets finansielle stilling per 31. desember 2024, og av dets resultater for regnskapsåret avsluttet per denne datoen i samsvar med regnskapslovens regler og god regnskapsskikk i Norge.

### Grunnlag for konklusjonen

Vi har gjennomført revisjonen i samsvar med International Standards on Auditing (ISA-ene). Våre oppgaver og plikter i henhold til disse standardene er beskrevet nedenfor under *Revisors oppgaver og plikter ved revisjonen av årsregnskapet*. Vi er uavhengige av selskapet i samsvar med kravene i relevante lover og forskrifter i Norge og International Code of Ethics for Professional Accountants (inkludert internasjonale uavhengighetsstandarder) utstedt av International Ethics Standards Board for Accountants (IESBA-reglene), og vi har overholdt våre øvrige etiske forpliktelser i samsvar med disse kravene. Innhentet revisjonsbevis er etter vår vurdering tilstrekkelig og hensiktsmessig som grunnlag for vår konklusjon.

### Styrets og daglig leders ansvar for årsregnskapet

Styret og daglig leder (ledelsen) er ansvarlige for å utarbeide årsregnskapet og for at det gir et rettviseende bilde i samsvar med regnskapslovens regler og god regnskapsskikk i Norge. Ledelsen er også ansvarlig for slik internkontroll som den finner nødvendig for å kunne utarbeide et regnskap som ikke inneholder vesentlig feilinformasjon, verken som følge av misligheter eller utilsiktede feil.

Ved utarbeidelsen av årsregnskapet må ledelsen ta standpunkt til selskapets evne til fortsatt drift og opplyse om forhold av betydning for fortsatt drift. Forutsetningen om fortsatt drift skal legges til grunn for årsregnskapet så lenge det ikke er sannsynlig at virksomheten vil bli avviklet.

**SLM Revisjon AS – MEDLEMMER AV DEN NORSKE REVISORFORENING OG PRIME GLOBAL – REVISORNUMMER 972 412 112**

Postadresse: Postboks 273, 2001 Lillestrøm  
Besøksadresse: Stortorget, 28, Lillestrøm

Telefon: 63 89 77 00

E-post: [firmapost@slm-revisjon.no](mailto:firmapost@slm-revisjon.no)  
Nettside: [www.slm-revisjon.no](http://www.slm-revisjon.no)



Dette dokumentet er signert med PAdES-formatet (PDF Advanced Electronic Signatures) av Signicat. Dette sikrer dokumentet og dets vedlegg mot endringer etter signering.

SIGNICAT



## *Revisors oppgaver og plikter ved revisjonen av årsregnskapet*

Vårt mål er å oppnå betryggende sikkerhet for at årsregnskapet som helhet ikke inneholder vesentlig feilinformasjon, verken som følge av misligheter eller utilsiktede feil, og å avgi en revisjonsberetning som inneholder vår konklusjon. Betryggende sikkerhet er en høy grad av sikkerhet, men ingen garanti for at en revisjon utført i samsvar med ISA-ene, alltid vil avdekke vesentlig feilinformasjon. Feilinformasjon kan oppstå som følge av misligheter eller utilsiktede feil. Feilinformasjon er å anse som vesentlig dersom den enkeltvis eller samlet med rimelighet kan forventes å påvirke de økonomiske beslutningene som brukerne foretar på grunnlag av årsregnskapet.

For videre beskrivelse av revisors oppgaver og plikter vises det til:  
<https://revisorforeningen.no/revisjonsberetninger>

Lillestrøm, 19. juni 2025  
SLM Revisjon AS

Anne Grethe R. Wirum  
Statsautorisert revisor  
(elektronisk signert)

---

**SLM Revisjon AS – MEDLEMMER AV DEN NORSKE REVISORFORENING OG PRIME GLOBAL – REVISORNUMMER 972 412 112**

Postadresse: Postboks 273, 2001 Lillestrøm  
Besøksadresse: Stortorget, 28, Lillestrøm

Telefon: 63 89 77 00

E-post: [firmapost@slm-revisjon.no](mailto:firmapost@slm-revisjon.no)  
Nettside: [www.slm-revisjon.no](http://www.slm-revisjon.no)



Dette dokumentet er signert med PAdES-formatet (PDF Advanced Electronic Signatures) av Signicat. Dette sikrer dokumentet og dets vedlegg mot endringer etter signering.

SIGNICAT



## Elektronisk signatur

*Signert av*

**WIRUM, ANNE GRETHE RUUD**



*Dato og tid (UTC+01:00) Central European Time (Berlin) (DD.MM.YYYY HH:MM:SS)*

19.06.2025 15:20:53

*Signaturmetode*

Norwegian Buypass

Dette dokumentet er signert med elektronisk signatur. En elektronisk signatur er juridisk forpliktende på samme måte som en håndskrevet signatur på papir. Denne siden er lagt til dokumentet for å vise grunnleggende informasjon om signaturen(e), og på de følgende sidene kan du lese dokumentet som er signert. Vedlagt finnes også en PDF med signaturdetaljer, og en XML-fil med innholdet i den elektroniske signaturen(e). Vedleggene kan brukes for å verifisere gyldigheten av dokumentets signatur ved behov.