



ÅRSREGNSKAPET FOR REGNSKAPSÅRET 2020 - GENERELL INFORMASJON

Enheten

Organisasjonsnummer: 920 807 194
Organisasjonsform: Aksjeselskap
Foretaksnavn: ASPESVINGEN HOLDING AS
Forretningsadresse: Aspesvingen 13
9517 ALTA

Regnskapsår

Årsregnskapets periode: 01.01.2020 - 31.12.2020

Konsern

Morselskap i konsern: Nei

Regnskapsregler

Regler for små foretak benyttet: Ja
Benyttet ved utarbeidelsen av årsregnskapet til selskapet: Regnskapslovens alminnelige regler

Årsregnskapet fastsatt av kompetent organ

Bekreftet av representant for selskapet: Endre Oksås Kivijervi
Dato for fastsettelse av årsregnskapet: 11.05.2021

Grunnlag for avgivelse

År 2020: Årsregnskapet er elektronisk innlevert
År 2019: Tall er hentet fra elektronisk innlevert årsregnskap fra 2020

Det er ikke krav til at årsregnskapet m.v. som sendes til Regnskapsregisteret er undertegnet. Kontrollen på at dette er utført ligger hos revisor/enhetens øverste organ. Sikkerheten ivaretas ved at innsender har rolle/rettighet for innsending av årsregnskapet via Altinn, og ved at det bekreftes at årsregnskapet er fastsatt av kompetent organ.

Brønnøysundregistrene, 23.06.2022



Resultatregnskap

Beløp i: NOK	Note	2020	2019
RESULTATREGNSKAP			
Kostnader			
Annen driftskostnad		15 436	6 250
Sum kostnader		15 436	6 250
Driftsresultat		-15 436	-6 250
Finansinntekter og finanskostnader			
Inntekt på investering i datterselskap		1 000 000	
Annen renteinntekt		42	19
Sum finansinntekter		1 000 042	19
Netto finans		1 000 042	19
Ordinært resultat før skattekostnad		984 606	-6 231
Skattekostnad på ordinært resultat	4		
Ordinært resultat etter skattekostnad		984 606	-6 231
Årsresultat	2	984 606	-6 231
Årsresultat etter minoritetsinteresser		984 606	-6 231
Totalresultat		984 606	-6 231
Overføringer og disponeringer			
Avsatt til annen egenkapital		984 606	
Overført fra annen egenkapital			-6 231
Sum overføringer og disponeringer		984 606	-6 231



Balanse

Beløp i: NOK	Note	2020	2019
BALANSE - EIENDELER			
Anleggsmidler			
Immaterielle eiendeler			
Utsatt skattefordel	4		
Finansielle anleggsmidler			
Investering i datterselskap	3		
Investering i annet foretak i samme konsern		30 000	30 000
Lån til foretak i samme konsern	3	1 601 614	1 835 670
Sum finansielle anleggsmidler		1 631 614	1 865 670
Sum anleggsmidler		1 631 614	1 865 670
Omløpsmidler			
Varer			
Investeringer			
Aksjer og andeler i foretak i samme konsern	3		
Bankinnskudd, kontanter og lignende			
Bankinnskudd, kontanter o.l.		1 143 112	24 449
Sum bankinnskudd, kontanter og lignende		1 143 112	24 449
Sum omløpsmidler		1 143 112	24 449
SUM EIENDELER		2 774 726	1 890 119
BALANSE - EGENKAPITAL OG GJELD			
Egenkapital			
Innskutt egenkapital			
Aksjekapital	1	530 100	530 100
Beholdning av egne aksjer	1		
Overkurs		1 360 019	1 360 019
Sum innskutt egenkapital		1 890 119	1 890 119



Balanse

Beløp i: NOK	Note	2020	2019
Opptjent egenkapital			
Annen egenkapital		884 606	
Sum opptjent egenkapital		884 606	
Sum egenkapital	2	2 774 726	1 890 119
Gjeld			
Langsiktig gjeld			
Utsatt skatt	4		
Annen langsiktig gjeld			
Sum langsiktig gjeld		0	0
Betalbar skatt	4		
Sum gjeld		0	0
SUM EGENKAPITAL OG GJELD		2 774 726	1 890 119



Brønnøysundregistrene

ÅRSREGNSKAP FOR REGNSKAPSÅRET 2020 - GENERELL INFORMASJON

Journalnummer: 2021 392619

Enheten

Organisasjonsnummer: 920 807 194
Organisasjonsform: Aksjeselskap
Foretaksnavn: ASPESVINGEN HOLDING AS
Forretningsadresse: Aspesvingen 13
9517 ALTA

Regnskapsår

Årsregnskapets periode: 01.01.2020 - 31.12.2020

Konsern

Morselskap i konsern: Nei

Regnskapsregler

Regler for små foretak benyttet: Ja
Benyttet ved utarbeidelsen av
årsregnskapet til selskapet: Regnskapslovens alminnelige regler

Årsregnskapet fastsatt av kompetent organ

Bekreftet av representant for selskapet: Endre Oksås Kivijervi
Dato for fastsettelse av årsregnskapet: 11.05.2021

Revisjon

Selskapet har besluttet at årsregnskapet
ikke skal revideres: Ja

Grunnlag for avgivelse

År 2020: Årsregnskap er elektronisk innlevert.
År 2019: Tall er hentet fra elektronisk innlevert årsregnskap fra 2020.

Det er ikke krav til at årsregnskapet m.v. som sendes til Regnskapsregisteret er undertegnet. Kontrollen på at dette er utført ligger hos revisor/enhetens øverste organ. Sikkerheten ivaretas ved at innsender har rolle/rettighet for innsending av årsregnskapet via Altinn, og ved at det bekreftes at årsregnskapet er fastsatt av kompetent organ.

Brønnøysundregistrene, 07.06.2021



Organisasjonsnr: 920 807 194
ASPESVINGEN HOLDING AS

RESULTATREGNSKAP

Beløp i: NOK	Note	2020	2019
RESULTATREGNSKAP			
Kostnader			
Annen driftskostnad		15 436	6 250
Sum kostnader		15 436	6 250
Driftsresultat		-15 436	-6 250
Finansinntekter og finanskostnader			
Inntekt på investering i datterselskap		1 000 000	
Annen renteinntekt		42	19
Sum finansinntekter		1 000 042	19
Netto finans		1 000 042	19
Ordinært resultat før skattekostnad		984 606	-6 231
Skattekostnad på ordinært resultat	4		
Ordinært resultat etter skattekostnad		984 606	-6 231
Årsresultat	2	984 606	-6 231
Årsresultat etter minoritetsinteresser		984 606	-6 231
Totalresultat		984 606	-6 231
Overføringer og disponeringer			
Avsatt til annen egenkapital		984 606	
Overført fra annen egenkapital			-6 231
Sum overføringer og disponeringer		984 606	-6 231



Organisasjonsnr: 920 807 194
ASPESVINGEN HOLDING AS

BALANSE

Beløp i: NOK	Note	2020	2019
BALANSE - EIENDELER			
Anleggsmidler			
Immaterielle eiendeler			
Utsatt skattefordel	4		
Finansielle anleggsmidler			
Investering i datterselskap	3		
Investering i annet foretak i samme konsern		30 000	30 000
Lån til foretak i samme konsern	3	1 601 614	1 835 670
Sum finansielle anleggsmidler		1 631 614	1 865 670
Sum anleggsmidler		1 631 614	1 865 670
Omløpsmidler			
Varer			
Investeringer			
Aksjer og andeler i foretak i samme konsern	3		
Bankinnskudd, kontanter og lignende			
Bankinnskudd, kontanter o. l.		1 143 112	24 449
Sum bankinnskudd, kontanter og lignende		1 143 112	24 449
Sum omløpsmidler		1 143 112	24 449
SUM EIENDELER		2 774 726	1 890 119
BALANSE - EGENKAPITAL OG GJELD			
Egenkapital			
Innskutt egenkapital			
Aksjekapital	1	530 100	530 100
Beholdning av egne aksjer	1		
Overkurs		1 360 019	1 360 019
Sum innskutt egenkapital		1 890 119	1 890 119
Opptjent egenkapital			
Annen egenkapital		884 606	
Sum opptjent egenkapital		884 606	



Sum egenkapital	2	2 774 726	1 890 119
Gjeld			
Langsiktig gjeld			
Utsatt skatt	4		
Annen langsiktig gjeld			
Sum langsiktig gjeld		0	0
Betalbar skatt	4		
Sum gjeld		0	0
SUM EGENKAPITAL OG GJELD		2 774 726	1 890 119



Organisasjonsnr: 920 807 194
ASPESVINGEN HOLDING AS

NOTEOPPLYSNINGER - SELSKAP - alle poster oppgitt i hele tall

Note

Antall aksjer og aksjeeiere

<u>Aksjeklasse</u>	<u>Ant. aksjer</u>	<u>Pålydende</u>	<u>Bokført verdi</u>
Ordinære aksjer	1767.00	300.00	530100.00

<u>Aksjeeiere - fritekst</u>	<u>Antall</u>	<u>Eierandel</u>	<u>Aksjeklasse</u>
Endre Oksås Kivijervi	1767.00	100.00%	Ordinære aksjer

<u>Sum</u>	<u>Sum antall</u>	<u>Sum eierandel</u>
	1767.00	100.00%

Note

Ytelser til ledende personer

Er det gitt ytelser til ledende person: Nei

Ytelser til daglig leder

<u>Ytelser</u>	<u>Lønn</u>	<u>Pensj.forpl.</u>	<u>Andre godtgj.</u>
----------------	-------------	---------------------	----------------------

Note

Antall årsverk i regnskapsåret

Virksomheten har hatt følgende antall årsverk:
0.00

Note

Lån og sikkerhetsstillelse til ledende personer og aksjeeiere

Er det gitt lån eller sikkerhetsstillelse til ledende personer: Nei

Note

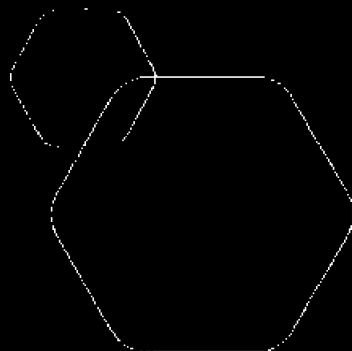
Konsern, tilknyttet selskap og datterselskap

Tilknyttet selskap/datterselskap

<u>Navn og adresse</u>	<u>Eierandel</u>	<u>Stemmeandel</u>	<u>Egenkapital</u>	<u>Resultat</u>
------------------------	------------------	--------------------	--------------------	-----------------

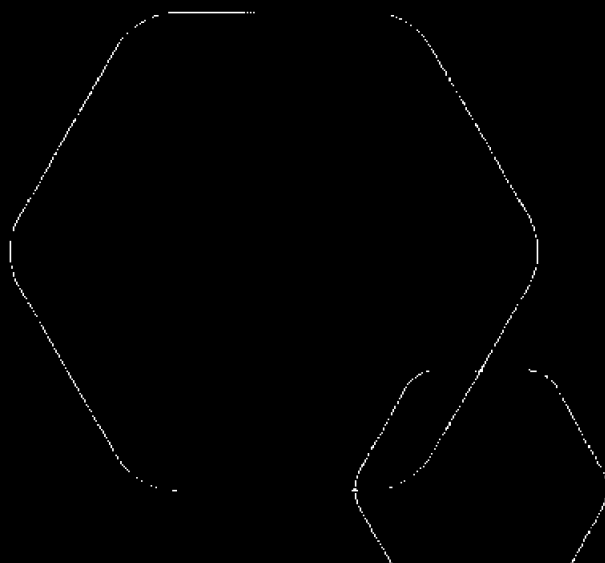


Kivijervi Holding AS 50.00% 50.00% 11683650.00 3105801.00



Årsregnskap 2020
Aspesvingen Holding AS

Resultatregnskap
Balanse
Noter til regnskapet



Org.nr.: 920 807 194



ASPESVINGEN HOLDING AS			
RESULTATREGNSKAP			
Driftsinntekter og driftskostnader	Note	2020	2019
Annen driftskostnad		15 436	6 250
Sum driftskostnader		15 436	6 250
Driftsresultat		-15 436	-6 250
Finansinntekter og finanskostnader			
Inntekt på investering i datterselskap		1 000 000	0
Annen renteinntekt		42	19
Resultat av finansposter		1 000 042	19
Ordinært resultat før skattekostnad		984 606	-6 231
Ordinært resultat		984 606	-6 231
Årsresultat	2	984 606	-6 231
Overføringer			
Avsatt til annen egenkapital		984 606	0
Overført fra annen egenkapital		0	6 231
Sum overføringer		984 606	-6 231




ASPESVINGEN HOLDING AS			
BALANSE			
Eiendeler	Note	2020	2019
Anleggsmidler			
Finansielle anleggsmidler			
Investeringer i annet foretak i samme konsern		30 000	30 000
Lån til foretak i samme konsern	3	1 601 614	1 835 670
Sum finansielle anleggsmidler		1 631 614	1 865 670
Sum anleggsmidler		1 631 614	1 865 670
Omløpsmidler			
Bankinnskudd, kontanter o.l.		1 143 112	24 449
Sum omløpsmidler		1 143 112	24 449
Sum eiendeler		2 774 726	1 890 119



ASPESVINGEN HOLDING AS			
BALANSE			
Egenkapital og gjeld	Note	2020	2019
Egenkapital			
Innskutt egenkapital			
Aksjekapital	1	530 100	530 100
Overkurs		<u>1 360 019</u>	<u>1 360 019</u>
Sum innskutt egenkapital		1 890 119	1 890 119
Opptjent egenkapital			
Annen egenkapital		<u>884 606</u>	<u>0</u>
Sum opptjent egenkapital		884 606	0
Sum egenkapital	2	<u>2 774 726</u>	<u>1 890 119</u>
Sum egenkapital og gjeld		<u>2 774 726</u>	<u>1 890 119</u>

Alta, 11.05.2021
Styret i Aspesvingen Holding AS


Endre Oksås Kiviervi
Styreleder

Aspesvingen Holding AS Side 4



Regnskapsprinsipper

Årsregnskapet er satt opp i samsvar med regnskapsloven og NRS 8 - God regnskapsskikk for små foretak.

SKATT

Skattekostnaden i resultatregnskapet omfatter både periodens betalbare skatt og endring i utsatt skatt. Utsatt skatt er beregnet med 22 % på grunnlag av de midlertidige forskjeller som eksisterer mellom regnskapsmessige og skattemessige verdier, samt ligningsmessig underskudd til fremføring ved utgangen av regnskapsåret. Skatteøkende og skattereduserende midlertidige forskjeller som reverserer eller kan reverseres i samme periode er utlignet og nettoført.

KLASSIFISERING OG VURDERING AV OMLØPSMIDLER

Omløpsmidler og kortsiktig gjeld omfatter normalt poster som forfaller til betaling innen ett år etter balansedagen, samt poster som knytter seg til varekretsløpet. Omløpsmidler vurderes til laveste verdi av anskaffelseskost og virkelig verdi.

AKSJER I DATTERSELSKAP

Datterselskap vurderes etter kostmetoden i selskapsregnskapet. Investeringen er vurdert til anskaffelseskost for aksjene med mindre nedskrivning har vært nødvendig. Det er foretatt nedskrivning til virkelig verdi når verdifall skyldes årsaker som ikke kan forventes å være forbigående og det må anses nødvendig etter god regnskapsskikk. Nedskrivninger er reversert når grunnlaget for nedskrivning ikke lenger er til stede.

Utbytte, konsernbidrag og andre utdelinger fra datterselskap er inntektsført samme år som det er avsatt i givers regnskap. Overstiger utbytte / konsernbidraget andelen av opptjent resultat etter anskaffelsestidspunktet, representerer den overskytende del tilbakebetaling av investert kapital, og utdelingene er fratrukket investeringens verdi i balansen til morselskapet.



Note 1 Aksjonærer

AKSJEKAPITALEN I ASPESVINGEN HOLDING AS PR. 31.12 BESTÅR AV:

	Antall	Pålydende	Bokført
Ordinære aksjer	1 767	300	530 100
Sum	1 767		530 100

EIERSTRUKTUR

De største aksjonærene i % pr. 31.12 var:

	Ordinære	Eierandel	Stemmeandel
Endre Oksås Kivijervi	1 767	100	100

AKSJER OG OPSJONER EIET AV MEDLEMMER I STYRET OG DAGLIG LEDER:

Navn	Verv	Ordinære
Endre Oksås Kivijervi	styreleder	1 767
Totalt antall aksjer		1 767

Note 2 Egenkapital

	Aksjekapital	Overkurs	Annen innskutt egenkapital	Annen egenkapital	Sum egenkapital
Pr. 31.12.2019	530 100	1 360 019	0	0	1 890 119
Pr 01.01.2020	530 100	1 360 019	0	0	1 890 119
Årets resultat		0		984 606	984 606
Utbytte				-100 000	-100 000
Pr 31.12.2020	530 100	1 360 019	0	884 606	2 774 726

Note 3 Datterselskap, TS og FKV – rapportnote

	Kontor-kommune	Eier-andel	Stemme-andel	Anskaffelses kost	Balanseført verdi	Egenkapital	Resultat
DS/FKV/TS							
Kivijervi Holding AS	Alta	50,0%	50,0%	30 000	30 000	11 683 650	3 105 801
Sum				30 000	30 000	11 683 650	3 105 801

Mellomværende beløper seg til kr 1 835 670 pr 31.12.



Note 4 Skatt

Årets skattekostnad	2020	2019
Resultatført skatt på ordinært resultat:		
Betalbar skatt	0	0
Endring i utsatt skattefordel	0	0
Skattekostnad ordinært resultat	0	0
Skattepliktig inntekt:		
Ordinært resultat før skatt	984 606	-6 231
Permanente forskjeller	-970 000	0
Anvendelse av fremførbart underskudd	-14 606	0
Skattepliktig inntekt	0	0
Betalbar skatt i balansen:		
Betalbar skatt på årets resultat	0	0
Sum betalbar skatt i balansen	0	0
Beregning av effektiv skattesats		
Resultat før skatt	984 606	-6 231
Beregnet skatt av resultat før skatt	216 613	-1 371
Skatteeffekt av permanente forskjeller	-213 400	0
Sum	3 213	-1 371
Effektiv skattesats	0,3 %	22,0 %

Skatteeffekten av midlertidige forskjeller og underskudd til fremføring som har gitt opphav til utsatt skatt og utsatte skattefordeler, spesifisert på typer av midlertidige forskjeller

	2020	2019	Endring
Akkumulert fremførbart underskudd	-4 694	-19 301	-14 606
Inngår ikke i beregningen av utsatt skatt	4 694	19 301	14 606
Utsatt skattefordel (22 %)	-1 033	-4 246	-3 213

I henhold til God regnskapsskikk for små foretak balanseføres ikke utsatt skattefordel.