



## ÅRSREGNSKAPET FOR REGNSKAPSÅRET 2024 - GENERELL INFORMASJON

### Enheten

Organisasjonsnummer: 988 952 346  
Organisasjonsform: Aksjeselskap  
Foretaksnavn: PTW HOLDING AS  
Forretningsadresse: C/O Pål Wang  
Rambergveien 41  
3115 TØNSBERG

### Regnskapsår

Årsregnskapets periode: 01.01.2024 - 31.12.2024

### Konsern

Morselskap i konsern: Ja  
Konsernregnskap lagt ved: Nei

### Regnskapsregler

Regler for små foretak benyttet: Ja  
Benyttet ved utarbeidelsen av årsregnskapet til selskapet: Regnskapslovens alminnelige regler

### Årsregnskapet fastsatt av kompetent organ

Bekreftet av representant for selskapet: Pål Wang  
Dato for fastsettelse av årsregnskapet: 03.06.2025

### Grunnlag for avgivelse

År 2024: Årsregnskapet er elektronisk innlevert  
År 2023: Tall er hentet fra elektronisk innlevert årsregnskap fra 2024

*Det er ikke krav til at årsregnskapet m.v. som sendes til Regnskapsregisteret er undertegnet. Kontrollen på at dette er utført ligger hos revisor/enhetens øverste organ. Sikkerheten ivaretas ved at innsender har rolle/rettighet for innsending av årsregnskapet via Altinn, og ved at det bekreftes at årsregnskapet er fastsatt av kompetent organ.*

Brønnøysundregistrene, 20.06.2025



## Resultatregnskap

Beløp i: NOK	Note	2024	2023
<b>RESULTATREGNSKAP</b>			
<b>Kostnader</b>			
Annen driftskostnad		61 758	64 332
<b>Sum kostnader</b>		<b>61 758</b>	<b>64 332</b>
<b>Driftsresultat</b>		<b>-61 758</b>	<b>-64 332</b>
<b>Finansinntekter og finanskostnader</b>			
Renteinntekt fra foretak i samme konsern	2	1 120 027	814 353
Annen renteinntekt	2	135 031	174 409
Annen finansinntekt	3	21 155 290	1 527 465
Verdiendring markedsbaserte finansielle omløpsmidler	3	1 450 208	7 506 796
<b>Sum finansinntekter</b>		<b>23 860 556</b>	<b>10 023 023</b>
Annen finanskostnad	3	1 073 243	3 238 003
<b>Sum finanskostnader</b>		<b>1 073 243</b>	<b>3 238 003</b>
<b>Netto finans</b>		<b>22 787 313</b>	<b>6 785 020</b>
<b>Resultat før skattekostnad</b>		<b>22 725 555</b>	<b>6 720 688</b>
Skattekostnad på resultat	4	382 913	218 465
<b>Årsresultat</b>		<b>22 342 642</b>	<b>6 502 223</b>
<b>Årsresultat etter minoritetsinteresser</b>		<b>22 342 642</b>	<b>6 502 223</b>
<b>Totalresultat</b>		<b>22 342 642</b>	<b>6 502 223</b>
<b>Overføringer og disponeringer</b>			
Ordinært utbytte		5 000 000	5 000 000
Avsatt til annen egenkapital		17 342 642	1 502 223
<b>Sum overføringer og disponeringer</b>		<b>22 342 642</b>	<b>6 502 223</b>



## Balanse

Beløp i: NOK	Note	2024	2023
<b>BALANSE - EIENDELER</b>			
<b>Anleggsmidler</b>			
<b>Immaterielle eiendeler</b>			
Utsatt skattefordel	4		275 808
<b>Sum immaterielle eiendeler</b>			<b>275 808</b>
<b>Finansielle anleggsmidler</b>			
Investering i datterselskap	5	15 000 000	12 900 000
Lån til foretak i samme konsern	2	35 360 000	35 595 000
Investeringer i tilknyttet selskap	5	36 249 600	36 249 600
Lån til tilknyttet selskap og felles kontrollert virksomhet	2		
Investeringer i aksjer og andeler		876 000	2 066 000
Andre fordringer		4 623 773	4 488 742
<b>Sum finansielle anleggsmidler</b>		<b>92 109 373</b>	<b>91 299 342</b>
<b>Sum anleggsmidler</b>		<b>92 109 373</b>	<b>91 575 150</b>
<b>Omløpsmidler</b>			
<b>Varer</b>			
<b>Fordringer</b>			
Andre kortsiktige fordringer	2	15 116 418	
<b>Sum fordringer</b>		<b>15 116 418</b>	
<b>Investeringer</b>			
Markedsbaserte aksjer	3	14 651 851	16 211 515
<b>Sum investeringer</b>		<b>14 651 851</b>	<b>16 211 515</b>
<b>Bankinnskudd, kontanter og lignende</b>			
Bankinnskudd, kontanter o.l.		4 394 339	1 035 569
<b>Sum bankinnskudd, kontanter og lignende</b>		<b>4 394 339</b>	<b>1 035 569</b>
<b>Sum omløpsmidler</b>		<b>34 162 608</b>	<b>17 247 084</b>
<b>SUM EIENDELER</b>		<b>126 271 981</b>	<b>108 822 234</b>



### Balanse

Beløp i: NOK	Note	2024	2023
<b>BALANSE - EGENKAPITAL OG GJELD</b>			
<b>Egenkapital</b>			
<b>Innskutt egenkapital</b>			
Aksjekapital (1 900 000 aksjer á kr 1)	6	1 900 000	1 900 000
<b>Sum innskutt egenkapital</b>		<b>1 900 000</b>	<b>1 900 000</b>
<b>Opptjent egenkapital</b>			
Annen egenkapital		119 264 876	101 922 234
<b>Sum opptjent egenkapital</b>		<b>119 264 876</b>	<b>101 922 234</b>
<b>Sum egenkapital</b>	7	<b>121 164 876</b>	<b>103 822 234</b>
<b>Sum langsiktig gjeld</b>		<b>0</b>	<b>0</b>
<b>Kortsiktig gjeld</b>			
Betalbar skatt	4	107 105	
Utbytte	7	5 000 000	5 000 000
<b>Sum kortsiktig gjeld</b>		<b>5 107 105</b>	<b>5 000 000</b>
<b>Sum gjeld</b>		<b>5 107 105</b>	<b>5 000 000</b>
<b>SUM EGENKAPITAL OG GJELD</b>		<b>126 271 981</b>	<b>108 822 234</b>



## Brønnøysundregistrene

### ÅRSREGNSKAP FOR REGNSKAPSÅRET 2024 - GENERELL INFORMASJON

Journalnummer: 2025 539953

#### Enheten

Organisasjonsnummer: 988 952 346  
Organisasjonsform: Aksjeselskap  
Foretaksnavn: PTW HOLDING AS  
Forretningsadresse: C/O Pål Wang  
Rambergveien 41  
3115 TØNSBERG

#### Regnskapsår

Årsregnskapets periode: 01.01.2024 - 31.12.2024

#### Konsern

Mørselskap i konsern: Ja  
Konsernregnskap lagt ved: Nei

#### Regnskapsregler

Regler for små foretak benyttet: Ja  
Benyttet ved utarbeidelsen av  
årsregnskapet til selskapet: Regnskapslovens alminnelige regler

#### Årsregnskapet fastsatt av kompetent organ

Bekreftet av representant for selskapet: Pål Wang  
Dato for fastsettelse av årsregnskapet: 03.06.2025

#### Grunnlag for avgivelse

År 2024: Årsregnskap er elektronisk innlevert.  
År 2023: Tall er hentet fra elektronisk innlevert årsregnskap fra 2024.

*Det er ikke krav til at årsregnskapet m.v. som sendes til Regnskapsregisteret er undertegnet. Kontrollen på at dette er utført ligger hos revisor/enhetens øverste organ. Sikkerheten ivaretas ved at innsender har rolle/rettighet for innsending av årsregnskapet via Altinn, og ved at det bekreftes at årsregnskapet er fastsatt av kompetent organ.*

Brønnøysundregistrene, 19.06.2025



Organisasjonsnr: 988 952 346  
PTW HOLDING AS

## RESULTATREGNSKAP

<b>Beløp i: NOK</b>	<b>Note</b>	<b>2024</b>	<b>2023</b>
<b>RESULTATREGNSKAP</b>			
<b>Kostnader</b>			
Annen driftskostnad		61 758	64 332
<b>Sum kostnader</b>		<b>61 758</b>	<b>64 332</b>
<b>Driftsresultat</b>		<b>-61 758</b>	<b>-64 332</b>
<b>Finansinntekter og finanskostnader</b>			
Renteinntekt fra foretak i samme konsern	2	1 120 027	814 353
Annen renteinntekt	2	135 031	174 409
Annen finansinntekt	3	21 155 290	1 527 465
Verdiendring markedsbaserte finansielle omløpsmidler	3	1 450 208	7 506 796
<b>Sum finansinntekter</b>		<b>23 860 556</b>	<b>10 023 023</b>
Annen finanskostnad	3	1 073 243	3 238 003
<b>Sum finanskostnader</b>		<b>1 073 243</b>	<b>3 238 003</b>
<b>Netto finans</b>		<b>22 787 313</b>	<b>6 785 020</b>
<b>Resultat før skattekostnad</b>		<b>22 725 555</b>	<b>6 720 688</b>
Skattekostnad på resultat	4	382 913	218 465
<b>Årsresultat</b>		<b>22 342 642</b>	<b>6 502 223</b>
<b>Årsresultat etter minoritetsinteresser</b>		<b>22 342 642</b>	<b>6 502 223</b>
<b>Totalresultat</b>		<b>22 342 642</b>	<b>6 502 223</b>
<b>Overføringer og disponeringer</b>			
Ordinært utbytte		5 000 000	5 000 000
Avsatt til annen egenkapital		17 342 642	1 502 223
<b>Sum overføringer og disponeringer</b>		<b>22 342 642</b>	<b>6 502 223</b>



Organisasjonsnr: 988 952 346  
PTW HOLDING AS

## BALANSE

Beløp i: NOK Note 2024 2023

### BALANSE - EIENDELER

#### Anleggsmidler

##### Immaterielle eiendeler

Utsatt skattefordel 4 275 808  
Sum immaterielle eiendeler 275 808

##### Finansielle anleggsmidler

Investering i datterselskap 5 15 000 000 12 900 000  
Lån til foretak i samme  
konsern 2 35 360 000 35 595 000  
Investeringer i  
tilknyttet selskap 5 36 249 600 36 249 600  
Lån til tilknyttet  
selskap og felles  
kontrollert virksomhet 2  
Investeringer i aksjer og  
andeler 876 000 2 066 000  
Andre fordringer 4 623 773 4 488 742  
Sum finansielle  
anleggsmidler 92 109 373 91 299 342  
Sum anleggsmidler 92 109 373 91 575 150

#### Omløpsmidler

##### Varer

##### Fordringer

Andre kortsiktige  
fordringer 2 15 116 418  
Sum fordringer 15 116 418

##### Investeringer

Markedsbaserte aksjer 3 14 651 851 16 211 515  
Sum investeringer 14 651 851 16 211 515

##### Bankinnskudd, kontanter og lignende

Bankinnskudd, kontanter o.  
l. 4 394 339 1 035 569  
Sum bankinnskudd,  
kontanter og lignende 4 394 339 1 035 569

Sum omløpsmidler 34 162 608 17 247 084

SUM EIENDELER 126 271 981 108 822 234

### BALANSE - EGENKAPITAL OG GJELD



<b>Egenkapital</b>			
<b>Innskutt egenkapital</b>			
Aksjekapital (1 900 000 aksjer á kr 1)	6	1 900 000	1 900 000
<b>Sum innskutt egenkapital</b>		<b>1 900 000</b>	<b>1 900 000</b>
<b>Opptjent egenkapital</b>			
Annen egenkapital		119 264 876	101 922 234
<b>Sum opptjent egenkapital</b>		<b>119 264 876</b>	<b>101 922 234</b>
<b>Sum egenkapital</b>	<b>7</b>	<b>121 164 876</b>	<b>103 822 234</b>
<b>Sum langsiktig gjeld</b>		<b>0</b>	<b>0</b>
<b>Kortsiktig gjeld</b>			
Betalbar skatt	4	107 105	
Utbytte	7	5 000 000	5 000 000
<b>Sum kortsiktig gjeld</b>		<b>5 107 105</b>	<b>5 000 000</b>
<b>Sum gjeld</b>		<b>5 107 105</b>	<b>5 000 000</b>
<b>SUM EGENKAPITAL OG GJELD</b>		<b>126 271 981</b>	<b>108 822 234</b>



Organisasjonsnr: 988 952 346  
PTW HOLDING AS

NOTEOPPLYSNINGER - SELSKAP - alle poster oppgitt i hele tall

**Note**

1

Antall årsverk i regnskapsåret  
0.00

Sum Beløp

Balanseført verdi 31.12. Varige driftsmidler Immaterielle eiend.

**Konsernregnskap**

Morselskapet sitt navn

Forretningskontor for morselskapet

**Begrunnelse for at datterselskap er utelatt fra konsolideringen**

Samlet beløp - tilknyttet selskap Årets Fjorårets

Samlet beløp - foretak i samme konsern Årets Fjorårets

Samlet beløp - foretak i samme konsern Årets Fjorårets

Samlet beløp - felles kontrollert virksomhet Årets Fjorårets

Pantstillelse Beløp

Beholdning av egne aksjer Antall Pålydende Andel av aksjek.



## ENTER REVISJON

**Enter Revisjon AS**  
Tlf: +47 33 00 30 60  
E-post: [post@enterrevisjon.no](mailto:post@enterrevisjon.no)  
Org.nr.: 987 597 046 MVA  
Foretaksregisteret

**Enter Revisjon avd. Tønsberg**  
Kilengt. 1, 3117 Tønsberg

**Enter Revisjon avd. Horten**  
C. Andersensgt. 11 A, 3181 Horten

**Partnere**  
Villy Lysgård  
Ole Martin Bekkevold  
Raymond Meinerty  
Statsautoriserte revisorer

Til generalforsamlingen i  
PTW Holding AS

### Uavhengig revisors beretning for 2024

#### Konklusjon

Vi har revidert årsregnskapet for PTW Holding AS som viser et overskudd på kr 22 342 642. Årsregnskapet består av balanse per 31. desember 2024, resultatregnskap for regnskapsåret avsluttet per denne datoen og noter til årsregnskapet, herunder et sammendrag av viktige regnskapsprinsipper.

Etter vår mening oppfyller årsregnskapet gjeldende lovkrav, og gir et rettviseende bilde av selskapets finansielle stilling per 31. desember 2024, og av dets resultater for regnskapsåret avsluttet per denne datoen i samsvar med regnskapslovens regler og god regnskapsskikk i Norge.

#### Grunnlag for konklusjonen

Vi har gjennomført revisjonen i samsvar med International Standards on Auditing (ISA-ene). Våre oppgaver og plikter i henhold til disse standardene er beskrevet under *Revisors oppgaver og plikter ved revisjon av årsregnskapet*. Vi er uavhengige av selskapet i samsvar med kravene i relevante lover og forskrifter i Norge og International Code of Ethics for Professional Accountants (inkludert internasjonale uavhengighetsstandarder) utstedt av International Ethics Standards Board for Accountants (IESBA-reglene), og vi har overholdt våre øvrige etiske forpliktelser i samsvar med disse kravene. Innhentet revisjonsbevis er etter vår vurdering tilstrekkelig og hensiktsmessig som grunnlag for vår konklusjon.

#### Ledelsens ansvar for årsregnskapet

Ledelsen er ansvarlig for å utarbeide årsregnskapet og for at det gir et rettviseende bilde i samsvar med regnskapslovens regler og god regnskapsskikk i Norge. Ledelsen er også ansvarlig for slik intern kontroll som den finner nødvendig for å kunne utarbeide et årsregnskap som ikke inneholder vesentlig feilinformasjon, verken som følge av misligheter eller utilsiktede feil.

Ved utarbeidelsen av årsregnskapet må ledelsen ta standpunkt til selskapets evne til fortsatt drift og opplyse om forhold av betydning for fortsatt drift. Forutsetningen om fortsatt drift skal legges til grunn for årsregnskapet så lenge det ikke er sannsynlig at virksomheten vil bli avvirket.

#### Revisors oppgaver og plikter ved revisjonen av årsregnskapet

Vårt mål er å oppnå betryggende sikkerhet for at årsregnskapet som helhet ikke inneholder vesentlig feilinformasjon, verken som følge av misligheter eller utilsiktede feil, og å avgi en revisjonsberetning som inneholder vår konklusjon. Betryggende sikkerhet er en høy grad av sikkerhet, men ingen garanti for at en revisjon utført i samsvar med ISA-ene, alltid vil avdekke vesentlig feilinformasjon. Feilinformasjon kan oppstå som følge av misligheter eller utilsiktede feil. Feilinformasjon er å anse som vesentlig dersom den enkeltvis eller samlet med rimelighet kan forventes å påvirke økonomiske beslutninger som brukerne foretar på grunnlag av årsregnskapet.

For videre beskrivelse av revisors oppgaver og plikter vises det til <https://revisorforeningen.no/revisjonsberetninger>.

Tønsberg, 3. juni 2025  
**Enter Revisjon AS**

Ole Martin Bekkevold  
statsautorisert revisor  
(elektronisk signert)



## Elektronisk signatur

*Signert av*

**Bekkevold, Ole Martin**



*Dato og tid (UTC+01:00) Central European Time (Berlin) (DD.MM.YYYY HH:MM:SS)*

03.06.2025 11:20:13

*Signaturmetode*

Norwegian BankID

Dette dokumentet er signert med elektronisk signatur. En elektronisk signatur er juridisk forpliktende på samme måte som en håndskrevet signatur på papir. Denne siden er lagt til dokumentet for å vise grunnleggende informasjon om signaturen(e), og på de følgende sidene kan du lese dokumentet som er signert. Vedlagt finnes også en PDF med signaturdetaljer, og en XML-fil med innholdet i den elektroniske signaturen(e). Vedleggene kan brukes for å verifisere gyldigheten av dokumentets signatur ved behov.



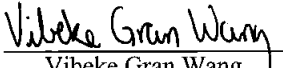



<b>PTW Holding AS</b>			
<b>Resultatregnskap</b>			
<b>Driftsinntekter og driftskostnader</b>	<b>Note</b>	<b>2024</b>	<b>2023</b>
Annen driftskostnad		61 758	64 332
<b>Sum driftskostnad</b>		<b>61 758</b>	<b>64 332</b>
<b>Driftsresultat</b>		<b>-61 758</b>	<b>-64 332</b>
<b>Finansposter</b>			
Renteinntekt fra foretak i samme konsern	2	1 120 027	814 353
Annen renteinntekt	2	135 031	174 409
Annen finansinntekt	3	21 155 290	1 527 465
Verdiendring markedsbaserte finansielle omløpsmidler		1 450 208	7 506 796
Annen finanskostnad	3	1 073 243	3 238 003
<b>Resultat av finansposter</b>		<b>22 787 313</b>	<b>6 785 020</b>
Ordinært resultat før skattekostnad		22 725 555	6 720 688
Skattekostnad på resultat	4	382 913	218 465
<b>Resultat</b>		<b>22 342 642</b>	<b>6 502 223</b>
<b>Årsresultat</b>		<b>22 342 642</b>	<b>6 502 223</b>
<b>Overføringer</b>			
Utbytte		5 000 000	5 000 000
Avsatt til annen egenkapital		17 342 642	1 502 223
<b>Sum disponert</b>		<b>22 342 642</b>	<b>6 502 223</b>
PTW Holding AS			1



<b>PTW Holding AS</b>			
<b>Balanse</b>			
<b>Eiendeler</b>	<b>Note</b>	<b>2024</b>	<b>2023</b>
<b>Anleggsmidler</b>			
<b>Immaterielle eiendeler</b>			
Utsatt skattefordel	4	0	275 808
<b>Sum immaterielle eiendeler</b>		<b>0</b>	<b>275 808</b>
<b>Finansielle anleggsmidler</b>			
Investeringer i datterselskap	5	15 000 000	12 900 000
Lån til foretak i samme konsern	2	35 360 000	35 595 000
Investeringer i tilknyttet og fellesk. virksomhet	5	36 249 600	36 249 600
Investeringer i aksjer og andeler		876 000	2 066 000
Andre fordringer		4 623 773	4 488 742
<b>Sum finansielle anleggsmidler</b>		<b>92 109 373</b>	<b>91 299 342</b>
<b>Sum anleggsmidler</b>		<b>92 109 373</b>	<b>91 575 150</b>
<b>Omløpsmidler</b>			
Andre kortsiktige fordringer	2	15 116 418	0
<b>Sum fordringer</b>		<b>15 116 418</b>	<b>0</b>
Markedsbaserte aksjer og verdipapirfond	3	14 651 851	16 211 515
<b>Sum investeringer</b>		<b>14 651 851</b>	<b>16 211 515</b>
Bankinnskudd, kontanter o.l.		4 394 339	1 035 569
<b>Sum omløpsmidler</b>		<b>34 162 608</b>	<b>17 247 084</b>
<b>Sum eiendeler</b>		<b>126 271 981</b>	<b>108 822 234</b>
PTW Holding AS			2



<b>PTW Holding AS</b>			
Balanse			
Egenkapital og gjeld	Note	2024	2023
<b>Egenkapital</b>			
<b>Innskutt egenkapital</b>			
Aksjekapital (1 900 000 aksjer á kr 1)	6	1 900 000	1 900 000
<b>Sum innskutt egenkapital</b>		<b>1 900 000</b>	<b>1 900 000</b>
<b>Opptjent egenkapital</b>			
Annen egenkapital		119 264 876	101 922 234
<b>Sum opptjent egenkapital</b>		<b>119 264 876</b>	<b>101 922 234</b>
<b>Sum egenkapital</b>	7	<b>121 164 876</b>	<b>103 822 234</b>
<b>Gjeld</b>			
<b>Annen langsiktig gjeld</b>			
<b>Kortsiktig gjeld</b>			
Betalbar skatt	4	107 105	0
Uthytte	7	5 000 000	5 000 000
<b>Sum kortsiktig gjeld</b>		<b>5 107 105</b>	<b>5 000 000</b>
<b>Sum gjeld</b>		<b>5 107 105</b>	<b>5 000 000</b>
<b>Sum egenkapital og gjeld</b>		<b>126 271 981</b>	<b>108 822 234</b>
Tønsberg, 3. juni 2025			
Styret i PTW Holding AS			
 Pål Wang styrets leder og daglig leder		 Toril Gran Wang styremedlem	
 Vibeke Gran Wang styremedlem		 Martine Gran Wang styremedlem	
PTW Holding AS			3



## Noter 2024

### PTW Holding AS

#### Regnskapsprinsipper

I årsregnskapet er alle poster verdsatt og periodisert i overensstemmelse med regnskapslovens bestemmelser og reglene som følger av god regnskapsskikk for små foretak.

#### Klassifisering

Eiendeler bestemt til varig eie eller bruk, samt fordringer med forfall mer enn ett år etter balansedagen er medtatt som anleggsmidler. Øvrige eiendeler er klassifisert som omløpsmidler. Gjeld som forfaller senere enn ett år etter regnskapsperiodens utløp er oppført som langsiktig gjeld.

#### Varige driftsmidler

Varige driftsmidler er vurdert til anskaffelseskost etter fradrag for bedriftsøkonomiske avskrivninger som er beregnet på grunnlag av kostpris og antatt økonomisk levetid.

#### Valuta

Pengeposter (fordringer, gjeld og bankinnskudd) i utenlandsk valuta er omregnet til balansedagens kurs.

#### Aksjer

Aksjer i datter- og tilknyttede selskap samt øvrige langsiktige plasseringer er oppført etter kostmetoden. I de tilfeller den virkelige verdien er lavere enn kostprisen, og dette ikke er forbigående, er det foretatt nedskrivning.

Investeringer i markedsbaserte aksjer, aksjefond og andre verdipapirer er vurdert til markedsverdi.

#### Fordringer

Fordringer er oppført i balansen med fordringens pålydende etter fradrag for konstaterte og forventede tap.

#### Skattekostnad og utsatt skatt

Skattekostnaden er knyttet til det regnskapsmessige resultat og består av betalbar skatt og endring i netto utsatt skatt/utsatt skattefordel.

Utsatt skatt/utsatt skattefordel i resultatregnskapet er skatt beregnet på endringer i midlertidige forskjeller mellom skattemessige og regnskapsmessige verdier. I stedet for å vise årets skattemessige disposisjoner brutto i regnskapet, bokføres skatteeffekten som en del av årets skattekostnad. Utsatt skatt avsettes som langsiktig gjeld i balansen. I den grad utsatt skattefordel overstiger utsatt skatt, medtas utsatt skattefordel i balansen iht god regnskapsskikk.

#### Driftsinntekter og kostnader

Inntektsføring skjer etter opptjeningsprinsippet som normalt vil være leveringstidspunktet for varer og tjenester. Kostnader medtas etter sammenstillingsprinsippet, dvs at kostnader medtas i samme periode som tilhørende inntekter inntektsføres.

#### Konsern

PTW Holding AS er morselskap i konsern. Det vises til note 5 i selskapsregnskapet. Konsemregnskap utarbeides ikke, jf. unntaksregel for små foretak.



## Noter 2024

### PTW Holding AS

#### Note 1 – Lønnskostnad, antall ansatte, godtgjørelser, med mer

Selskapet har ingen ansatte. Det er ikke utbetalt godtgjørelse til styret eller personer i ledende stillinger i år.

#### Note 2 – Mellomværende med nærstående selskap

	2024	2023
Andre fordringer på nærstående selskap	50 476 418	35 595 000
Kortsiktig gjeld til nærstående selskap	0	0

#### Note 3 – Markedsbaserte finansielle omløpsmidler

Kategori	Anskaffelskost	Markedsverdi	Resultatført verdiendring
Aksjer Norge	8 064 447	8 008 889	-55 558
Aksjefond	4 779 695	6 642 962	1 863 267
<b>SUM</b>	<b>12 844 142</b>	<b>14 651 851</b>	<b>1 807 709</b>

Den netto verdiøkningen på finansielle omløpsmidler selskapet besitter pr 31.12.24 er skjedd i løpet av perioden 2019 til 2024 og er inntektsført i disse årenes regnskap. Netto realisert gevinst på disse omløpsmidlene er inntektsført med kr 877 569 i 2024.

#### Note 4 – Skattekostnad

##### Årets skattekostnad består av:

Betalbar skatt	107 105
Endring utsatt skatt	275 808
<b>Netto skattekostnad</b>	<b>382 913</b>

Utsatt skatt /utsatt skattefordel:	31.12.24	31.12.23	Endring
Netto grunnlag	0	-1 253 674	1 253 674
Utsatt skatt (+)/skattefordel (-) 22 %	0	-275 808	275 808

Alle midlertidige forskjeller kan utlignes og dette er gjennomført i beregningen av utsatt skatt /utsatt

#### Note 5 – Investeringer i datter- og tilknyttede selskap

Selskapsnavn	Forretningssted	Bokført verdi	Eierandel	Resultat 2024	EK pr 31.12.24
Emar Eiendom AS	Tønsberg	12 000 000	60,0 %	-321 525	22 374 811
Wang Bolig AS	Tønsberg	3 000 000	60,0 %	-1 194 754	2 985 387
WFW Invest AS	Tønsberg	36 249 600	37,8 %	9 517 605	52 991 578



## Noter 2024

### PTW Holding AS

#### Note 6 – Antall aksjer, aksjonærer

Aksjeklasse	Antall	Pålydende	Balanseført
Ordinære aksjer	1 900 000	1	1 900 000

#### Selskapets aksjonærer er:

	Antall aksjer	Eierandel
Pål Wang, styrets leder og daglig leder	760 000	40 %
Toril Gran Wang, styremedlem	380 000	20 %
MAGWA AS, representert ved styremedlem	380 000	20 %
VIBWA AS, representer ved styremedlem	380 000	20 %

#### Note 7 – Egenkapital

Årets endring i egenkapital:	Aksjekapital	Annen EK	Sum
Egenkapital 01.01.	1 900 000	101 922 234	103 822 234
Årets resultat	0	22 342 642	22 342 642
Tilleggsutbytte utbetalt 8. januar 2025	0	-5 000 000	-5 000 000
Utbytte	0	0	0
<b>Egenkapital 31.12.</b>	<b>1 900 000</b>	<b>119 264 876</b>	<b>121 164 876</b>