



## ÅRSREGNSKAPET FOR REGNSKAPSÅRET 2018 - GENERELL INFORMASJON

### Enheten

Organisasjonsnummer: 986 276 092  
Organisasjonsform: Aksjeselskap  
Foretaksnavn: TERRATEC AS  
Forretningsadresse: Vækerøveien 3  
0281 OSLO

### Regnskapsår

Årsregnskapets periode: 01.01.2018 - 31.12.2018

### Konsern

Mørselskap i konsern: Ja  
Konsernregnskap lagt ved: Ja

### Regnskapsregler

Regler for små foretak benyttet: Nei  
Benyttet ved utarbeidelsen av årsregnskapet til selskapet: Regnskapslovens alminnelige regler  
Benyttet ved utarbeidelsen av årsregnskapet til konsernet: Regnskapslovens alminnelige regler

### Årsregnskapet fastsatt av kompetent organ

Bekreftet av representant for selskapet: Øivind Olav Aase  
Dato for fastsettelse av årsregnskapet: 20.06.2019

### Grunnlag for avgivelse

År 2018: Årsregnskapet er elektronisk innlevert  
År 2017: Tall er hentet fra elektronisk innlevert årsregnskap fra 2018

*Det er ikke krav til at årsregnskapet m.v. som sendes til Regnskapsregisteret er undertegnet. Kontrollen på at dette er utført ligger hos revisor/enhetens øverste organ. Sikkerheten ivaretas ved at innsender har rolle/rettighet for innsending av årsregnskapet via Altinn, og ved at det bekreftes at årsregnskapet er fastsatt av kompetent organ.*

Brønnøysundregistrene, 07.09.2020



## Resultatregnskap

Beløp i: NOK	Note	2018	2017
<b>RESULTATREGNSKAP</b>			
<b>Inntekter</b>			
Salgsinntekt	11	257 057 052	248 521 886
Annen driftsinntekt	11	293 291	105 575
<b>Sum inntekter</b>		<b>257 350 343</b>	<b>248 627 461</b>
<b>Kostnader</b>			
Varekostnad		84 580 641	87 473 290
Lønnskostnad	9	103 544 259	92 957 853
Avskrivning på varige driftsmidler og immaterielle eiendeler	1	2 671 255	2 679 473
Annen driftskostnad	9	56 793 743	52 003 344
<b>Sum kostnader</b>		<b>247 589 898</b>	<b>235 113 960</b>
<b>Driftsresultat</b>		<b>9 760 445</b>	<b>13 513 501</b>
<b>Finansinntekter og finanskostnader</b>			
Renteinntekt fra foretak i samme konsern		92 883	96 000
Annen renteinntekt		0	51 319
Annen finansinntekt		1 541 492	893 345
<b>Sum finansinntekter</b>		<b>1 634 375</b>	<b>1 040 664</b>
Annen rentekostnad		1 139 119	875 373
Annen finanskostnad		1 080 578	486 186
<b>Sum finanskostnader</b>		<b>2 219 697</b>	<b>1 361 559</b>
<b>Netto finans</b>		<b>-585 322</b>	<b>-320 895</b>
<b>Ordinært resultat før skattekostnad</b>		<b>9 175 123</b>	<b>13 192 606</b>
Skattekostnad på ordinært resultat	8	1 017 967	2 266 235
<b>Ordinært resultat etter skattekostnad</b>		<b>8 157 156</b>	<b>10 926 371</b>
<b>Årsresultat</b>		<b>8 157 156</b>	<b>10 926 371</b>
<b>Overføringer og disponeringer</b>			
Overføringer til/fra annen egenkapital		8 157 156	10 926 371
<b>Sum overføringer og disponeringer</b>		<b>8 157 156</b>	<b>10 926 371</b>



## Resultatregnskap

<b>Beløp i: NOK</b>	<b>Note</b>	<b>2018</b>	<b>2017</b>
---------------------	-------------	-------------	-------------

---



## Balanse

Beløp i: NOK	Note	2018	2017
<b>BALANSE - EIENDELER</b>			
<b>Anleggsmidler</b>			
<b>Immaterielle eiendeler</b>			
Utsatt skattefordel	8	1 418 053	1 431 908
<b>Sum immaterielle eiendeler</b>		<b>1 418 053</b>	<b>1 431 908</b>
<b>Varige driftsmidler</b>			
Maskiner og anlegg	1,7	981 458	1 107 926
Skip, rigger, fly og lignende	1,7	22 597 714	718 620
Driftsløsøre, inventar, verktøy, kontormaskiner og lignende	1,7	1 331 900	1 422 531
<b>Sum varige driftsmidler</b>		<b>24 911 072</b>	<b>3 249 077</b>
<b>Finansielle anleggsmidler</b>			
Investering i datterselskap	4	35 641 930	31 117 943
Lån til foretak i samme konsern	10	1 091 946	3 138 960
Aksjeeiertilskudd, datterselskap	4	7 934 548	5 215 468
<b>Sum finansielle anleggsmidler</b>		<b>44 668 424</b>	<b>39 472 371</b>
<b>Sum anleggsmidler</b>		<b>70 997 549</b>	<b>44 153 356</b>
<b>Omløpsmidler</b>			
<b>Varer</b>			
Varer	7	6 736 000	5 588 999
<b>Sum varer</b>		<b>6 736 000</b>	<b>5 588 999</b>
<b>Fordringer</b>			
Kundefordringer	7,10	54 861 768	31 786 841
Andre fordringer		6 502 068	10 981 200
<b>Sum fordringer</b>		<b>61 363 836</b>	<b>42 768 041</b>
<b>Bankinnskudd, kontanter og lignende</b>			
Bankinnskudd, kontanter og lignende		33 691 474	60 381 695
<b>Sum bankinnskudd, kontanter og lignende</b>		<b>33 691 474</b>	<b>60 381 695</b>
<b>Sum omløpsmidler</b>		<b>101 791 310</b>	<b>108 738 735</b>



## Balanse

Beløp i: NOK	Note	2018	2017
<b>SUM EIENDELER</b>		<b>172 788 859</b>	<b>152 892 091</b>
<b>BALANSE - EGENKAPITAL OG GJELD</b>			
<b>Egenkapital</b>			
<b>Innskutt egenkapital</b>			
Selskapskapital	3,5	2 287 000	2 287 000
Beholdning av egne aksjer		-55 000	-55 000
<b>Sum innskutt egenkapital</b>		<b>2 232 000</b>	<b>2 232 000</b>
<b>Opptjent egenkapital</b>			
Annen egenkapital	3	87 462 438	79 305 281
<b>Sum opptjent egenkapital</b>		<b>87 462 438</b>	<b>79 305 281</b>
<b>Sum egenkapital</b>		<b>89 694 438</b>	<b>81 537 281</b>
<b>Gjeld</b>			
<b>Langsiktig gjeld</b>			
<b>Annen langsiktig gjeld</b>			
Gjeld til kredittinstitusjoner	6	37 500 000	24 000 000
<b>Sum annen langsiktig gjeld</b>		<b>37 500 000</b>	<b>24 000 000</b>
<b>Sum langsiktig gjeld</b>		<b>37 500 000</b>	<b>24 000 000</b>
<b>Kortsiktig gjeld</b>			
Leverandørgjeld	10	16 587 568	19 647 868
Betalbar skatt	8	1 004 112	2 309 909
Skyldige offentlige avgifter		13 990 861	13 802 005
Annen kortsiktig gjeld		14 011 880	11 595 028
<b>Sum kortsiktig gjeld</b>		<b>45 594 421</b>	<b>47 354 810</b>
<b>Sum gjeld</b>		<b>83 094 421</b>	<b>71 354 810</b>
<b>SUM EGENKAPITAL OG GJELD</b>		<b>172 788 859</b>	<b>152 892 091</b>



## Konsernets resultatregnskap

Beløp i: NOK	Note	2018	2017
<b>RESULTATREGNSKAP</b>			
<b>Inntekter</b>			
Salgsinntekt	11	324 373 419	319 235 729
Annen driftsinntekt	11	6 053 368	105 575
<b>Sum inntekter</b>		<b>330 426 787</b>	<b>319 341 304</b>
<b>Kostnader</b>			
Varekostnad		72 217 164	72 309 227
Lønnskostnad	9	162 772 904	149 965 796
Avskrivning på varige driftsmidler og immaterielle eiendeler	1	7 308 932	11 871 720
Annen driftskostnad	9	78 496 468	73 990 987
<b>Sum kostnader</b>		<b>320 795 468</b>	<b>308 137 730</b>
<b>Driftsresultat</b>		<b>9 631 319</b>	<b>11 203 574</b>
<b>Finansinntekter og finanskostnader</b>			
Annen renteinntekt		46 214	62 705
Annen finansinntekt		1 940 243	1 100 382
<b>Sum finansinntekter</b>		<b>1 986 457</b>	<b>1 163 087</b>
Annen rentekostnad		1 427 428	1 222 758
Annen finanskostnad		1 672 740	1 206 779
<b>Sum finanskostnader</b>		<b>3 100 168</b>	<b>2 429 537</b>
<b>Netto finans</b>		<b>-1 113 711</b>	<b>-1 266 450</b>
<b>Ordinært resultat før skattekostnad</b>		<b>8 517 608</b>	<b>9 937 124</b>
Skattekostnad på ordinært resultat	8	1 593 546	2 160 419
<b>Ordinært resultat etter skattekostnad</b>		<b>6 924 062</b>	<b>7 776 705</b>
<b>Årsresultat</b>		<b>6 924 062</b>	<b>7 776 705</b>
Minoritetsinteresser		20 306	51 450
<b>Årsresultat etter minoritetsinteresser</b>		<b>6 903 756</b>	<b>7 725 255</b>
<b>Overføringer og disponeringer</b>			



## Konsernets resultatregnskap

<b>Beløp i: NOK</b>	<b>Note</b>	<b>2018</b>	<b>2017</b>
Overføringer til/fra annen egenkapital		6 903 756	7 725 255
<b>Sum overføringer og disponeringer</b>		<b>6 903 756</b>	<b>7 725 255</b>



## Konsernets balanse

Beløp i: NOK	Note	2018	2017
<b>BALANSE - EIENDELER</b>			
<b>Anleggsmidler</b>			
<b>Immaterielle eiendeler</b>			
Konsesjoner, patenter, lisenser, varemerker og lignende rettigheter		35 095	60 479
Utsatt skattefordel	8	1 418 053	1 431 908
Goodwill	1	0	1 404 038
<b>Sum immaterielle eiendeler</b>		<b>1 453 148</b>	<b>2 896 425</b>
<b>Varige driftsmidler</b>			
Maskiner og anlegg	1,7	2 628 777	5 605 562
Skip, rigger, fly og lignende	1,7	22 681 471	1 758 260
Driftsløsøre, inventar, verktøy, kontormaskiner og lignende	1,7	1 331 900	1 422 531
<b>Sum varige driftsmidler</b>		<b>26 642 148</b>	<b>8 786 353</b>
<b>Finansielle anleggsmidler</b>			
Investeringer i aksjer og andeler		0	38 093
<b>Sum finansielle anleggsmidler</b>		<b>0</b>	<b>38 093</b>
<b>Sum anleggsmidler</b>		<b>28 095 296</b>	<b>11 720 871</b>
<b>Omløpsmidler</b>			
<b>Varer</b>			
Varer	7	16 501 197	14 163 677
<b>Sum varer</b>		<b>16 501 197</b>	<b>14 163 677</b>
<b>Fordringer</b>			
Kundefordringer	7,10	64 919 463	50 289 765
Andre fordringer		9 904 319	16 288 607
<b>Sum fordringer</b>		<b>74 823 782</b>	<b>66 578 372</b>
<b>Bankinnskudd, kontanter og lignende</b>			
Bankinnskudd, kontanter og lignende		90 640 914	99 265 048
<b>Sum bankinnskudd, kontanter og lignende</b>		<b>90 640 914</b>	<b>99 265 048</b>
<b>Sum omløpsmidler</b>		<b>181 965 893</b>	<b>180 007 097</b>




## Konsernets balanse

Beløp i: NOK	Note	2018	2017
<b>SUM EIENDELER</b>		<b>210 061 189</b>	<b>191 727 968</b>
<b>BALANSE - EGENKAPITAL OG GJELD</b>			
<b>Egenkapital</b>			
<b>Innskutt egenkapital</b>			
Selskapskapital	3,5	2 287 000	2 287 000
Beholdning av egne aksjer	3	-55 000	-55 000
<b>Sum innskutt egenkapital</b>		<b>2 232 000</b>	<b>2 232 000</b>
<b>Opptjent egenkapital</b>			
Annen egenkapital	3	93 638 364	86 647 932
<b>Sum opptjent egenkapital</b>		<b>93 638 364</b>	<b>86 647 932</b>
Minoritetsinteresser		265 224	244 918
<b>Sum egenkapital</b>		<b>96 135 588</b>	<b>89 124 850</b>
<b>Gjeld</b>			
<b>Langsiktig gjeld</b>			
Utsatt skatt	8	154 364	0
<b>Sum avsetninger for forpliktelser</b>		<b>154 364</b>	<b>0</b>
<b>Annen langsiktig gjeld</b>			
Gjeld til kredittinstitusjoner	6	37 695 000	26 398 230
<b>Sum annen langsiktig gjeld</b>		<b>37 695 000</b>	<b>26 398 230</b>
<b>Sum langsiktig gjeld</b>		<b>37 849 364</b>	<b>26 398 230</b>
<b>Kortsiktig gjeld</b>			
Leverandørgjeld	10	20 652 990	25 966 814
Betalbar skatt	8	1 148 172	2 510 537
Skyldige offentlige avgifter		24 098 071	25 259 900
Annen kortsiktig gjeld		30 177 004	22 467 637
<b>Sum kortsiktig gjeld</b>		<b>76 076 237</b>	<b>76 204 888</b>
<b>Sum gjeld</b>		<b>113 925 601</b>	<b>102 603 118</b>



## Konsernets balanse

<b>Beløp i: NOK</b>	<b>Note</b>	<b>2018</b>	<b>2017</b>
<b>SUM EGENKAPITAL OG GJELD</b>		<b>210 061 189</b>	<b>191 727 968</b>



## Styrets beretning 2018

Terratec AS

TERRATEC



## ÅRSBERETNING 2018

### Virksomhetens art og hvor den drives

Selskapet selger varer og tjenester innenfor områdene tradisjonell landmåling, industrimåling, innsamling av stedfestede data ved bruk av sensorer montert på plattformer som bil, fly, helikopter og droner, samt prosessering av disse dataene til sluttprodukter våre kunder etterspør. I tillegg utfører TerraTec eiendomsmåling for offentlige etater samt rådgiving innenfor eiendomsutvikling og saksbehandling knyttet opp mot eiendomsutvikling og byggesak.

Virksomheten har hovedkontor på Vækerø i Oslo, med avdelingskontor i Trondheim og Bergen. Den flyoperative virksomheten er lokalisert på Rakkestad og Oslo Lufthavn, Gardermoen. Videre har selskapet datterselskap i Norge, Estland, Finland, Sverige og Spania.

### Fortsatt drift

Forutsetning om fortsatt drift er til stede, og årsregnskapet er satt opp under denne forutsetningen. Det har etter regnskapets slutt ikke inntruffet forhold av vesentlig betydning for vurderingen av selskapets stilling og resultat.

### Arbeidsmiljø og sykefravær

Arbeidsmiljøet anses som godt. Selskapet har et eget arbeidsmiljøutvalg i henhold til lover og forskrifter. Totalt sykefravær siste år har vært 1424 dagsverk, som utgjør 4,4 % av total arbeidstid i året. Dette er en økning på 1 % fra året før. Langtidsfraværet er mer enn fordoblet og utgjør 664 dagsverk, fordelt på 7 personer. Det er i 2018 vært en arbeidsulykke med en ansatt involvert. Ulykken ble rapportert til Arbeidstilsynet og håndtert i henhold til lover og regler.

### Ytre miljø

Det er ingen kjente forhold ved virksomheten, herunder dens innsatsfaktorer eller produkter, som kan medføre skade for det ytre miljø.

### Likestilling, diskriminering

Pr 31.12.18 var det 127 ansatte i selskapet, fordelt på 27 kvinner og 100 menn. I styret er det 1 kvinne og 4 menn.

Bruk av avansert teknologi er et grunnleggende element i driften av selskapet. Vi er derfor avhengig av personell med høy kompetanse innenfor alle fagområder selskapet opererer i. Det er innarbeidet en policy hvor det ikke skal forekomme forskjellsbehandling grunnet kjønn, alder, religion eller rase. Forskjeller i lønn er knyttet til stilling og ansvarsområde. Selskapet har i dag ansatte med flerkulturell bakgrunn.

### Etiske og sosiale forhold

TerraTec legger vekt på at de produkter vi leverer er produsert under lovlige og anstendige arbeidsforhold. Dette gjelder også våre underleverandører som må ha arbeidsforhold som ivaretar ILOs kjernekonvensjoner og følge produktlandets nasjonale lovgivning.



## Fremtidig utvikling

Økt fokus med tilhørende bevilgninger til samferdselssektoren vil etter all sannsynlighet bidra til en økt etterspørsel etter våre landmålingstjenester. Markedet for industrimåling/metrologi er også sterkt voksende. Den største utfordringen innenfor disse områdene er å finne godt kvalifisert personell.

Markedet for eiendomsmåling og andre tjenester innenfor byggesak og matrikkel er også voksende, men her arbeider vi fortsatt med å finne vår plass innenfor dette markedet.

Sensormarkedet i Europa er fortsatt preget av overetablering og priser som ikke er bærekraftige. Evnen til å investere i ny teknologi har falt betydelig de siste årene, og vi ser nå en avskalling av selskap innenfor flybåren datafangst. TerraTec sitter i dag på en av de mest oppdaterte utstyrsparkene i Europa, og bør ha betydelige fordeler når det gjelder effektiv datainnsamling. For oss vil det være viktig å se på løsninger der vi klarer å utnytte sensorene mer effektivt i de markedene vi operer i dag, samt benytte sensorene gjennom en større del av året. TerraTec har etablert et eget datterselskap som skal operere i Midtøsten der sesongen for innsamling av data er den perioden vi ikke kan fly i det nordiske markedet. TerraTec har etablert en solid base for å utvide aktivitetene til land utenfor det Nordiske «hjemme markedet». En økende andel av vår aktivitet er basert på rammeavtaler eller avtaler som løper over mer enn ett år.

## Redegjørelse for årsregnskapet

Selskapet hadde en omsetning på 257,4 MNOK i 2018, mot 248,6 MNOK i 2017. Resultat etter skatt var 8,2 MNOK i 2018, mot 10,9 MNOK i 2017.

Egenkapitalen i selskapet er 89,7 MNOK og utgjør 51,9 %. Likviditeten i selskapet er tilfredsstillende.

For konsernet var omsetningen 330,4 MNOK, mot 319,3 MNOK i 2017, og et resultat etter skatt på 6,9 MNOK, mot 7,8 MNOK i 2017.

Selskapets kontantstrøm gir en balansert og god analyse av utviklingen og resultatet for 2018. Det er foretatt investering i nytt fly, samt gjort oppkjøp av et selskap i Sverige, Foran Sverige AB. Investeringene er foretatt ved en kombinasjon av egenfinansiering og lånefinansiering. Av andre forskjeller å kommentere er økte kundefordringer, som et resultat av økt omsetning i desember 2018 i forhold til i 2017.

Selskapet er avhengig av å ligge i forkant av den teknologiske utviklingen. Dette krever store investeringer i avansert utstyr.



## Opplysninger om finansiell risiko

Selskapets kundemasse er bredt og variert sammensatt med vesentlig innslag av offentlige etater. Ved økt omsetning innenfor geoengineering, ser vi en trend der kostnader til oppretting av feil samt krav om erstatning for følgeskader er økende. Noe av dette vil ende opp som forsikringsaker.

Det foreligger ingen tapsrisiko av betydning for prosjekter i det nordiske markedet. For prosjekter utenfor Norden, vil dette være engasjementer med større risiko for tap. Selskapet prøver etter beste evne å redusere risikoen i slike prosjekter gjennom forskuddsbetaling og garantier før oppstart. Selskapets kundefordringer i utenlandsk valuta er bokført til sluttkurs pr. 31.12.18. I hovedsak er disse kundefordringene i EUR og SEK, hvor selskapet også har kostnader, hvilket er med på å redusere valutarisikoen. Ved større transaksjoner benyttes også valutasikring.

Etter styrets oppfatning foreligger det ikke finansiell risiko av betydning for å bedømme eiendeler, gjeld, finansiell stilling og resultat.

## Disponering av årsresultatet

Styret foreslår for generalforsamlingen i TerraTec at årets overskudd disponeres slik:

Utbytte til aksjonærer	0
Overført til annen egenkapital	8.157.156

Vækerø, 1. april 2019


Erik Hagbø  
Styrets leder

Øivind O. Aase  
styremedlem/daglig leder

Are Langmoen  
styremedlem

Siri Eikerhol  
styremedlem

Morten Ekeberg  
styremedlem



# Årsregnskap 2018

Terratec AS

Resultatregnskap  
Balanse  
Kontantstrømanalyse  
Noter

**TERRATEC**



TerraTec AS		TerraTec Konsern			
2018	2017	RESULTATREGNSKAP	Note	2018	2017
		<b>Driftsinntekter og driftskostnader</b>			
257 057 052	248 521 886	Salgsinntekter		324 373 419	319 235 729
293 291	105 575	Annen driftsinntekt		6 053 368	105 575
<b>257 350 343</b>	<b>248 627 461</b>	<b>Sum driftsinntekter</b>	11	<b>330 426 787</b>	<b>319 341 304</b>
		<b>Driftskostnader</b>			
84 580 641	87 473 290	Varekostnader		72 217 164	72 309 227
103 544 259	92 957 853	Lønnskostnader m.m.	9	162 772 904	149 965 796
2 671 255	2 679 473	Avskrivning på driftsm. og immatr. eiend.	1	7 308 932	11 871 720
56 793 743	52 003 344	Annen driftskostnad	9	78 496 468	73 990 987
<b>247 589 898</b>	<b>235 113 960</b>	<b>Sum driftskostnader</b>		<b>320 795 468</b>	<b>308 137 730</b>
<b>9 760 445</b>	<b>13 513 501</b>	<b>Driftsresultat</b>		<b>9 631 319</b>	<b>11 203 574</b>
		<b>Finansinntekter og finanskostnader</b>			
92 883	96 000	Renteinntekt fra foretak i samme konsern			0
	51 319	Annen renteinntekt		46 214	62 705
1 541 492	893 345	Annen finansinntekt		1 940 243	1 100 382
1 139 119	875 373	Annen rentekostnad		1 427 428	1 222 758
1 080 578	486 186	Annen finanskostnad		1 672 740	1 206 779
<b>-585 322</b>	<b>-320 895</b>	<b>Netto finans</b>		<b>-1 113 711</b>	<b>-1 266 450</b>
<b>9 175 123</b>	<b>13 192 606</b>	<b>Resultat før skattekostnad</b>		<b>8 517 608</b>	<b>9 937 124</b>
1 017 967	2 266 235	Skattekostnad på ordinært resultat	8	1 593 546	2 160 419
<b>8 157 156</b>	<b>10 926 371</b>	<b>Ordinært resultat</b>		<b>6 924 062</b>	<b>7 776 705</b>
<b>8 157 156</b>	<b>10 926 371</b>	<b>Årsoverskudd (Årsunderskudd)</b>		<b>6 924 062</b>	<b>7 776 705</b>
		Majoritetsandel av overskuddet		6 903 756	7 725 255
		Minoritetsandel av overskuddet		20 306	51 450
		<b>Overføringer:</b>			
0	0	Avsatt til utbytte		0	0
8 157 156	10 926 371	Avsatt til annen egenkapital		6 903 756	7 725 255
<b>8 157 156</b>	<b>10 926 371</b>	<b>Sum overføringer</b>		<b>6 903 756</b>	<b>7 725 255</b>



TerraTec AS		BALANSE Eiendeler	TerraTec Konsern		
2018	2017		Note	2018	2017
		<b>Anleggsmidler</b>			
1 418 053	1 431 908	Utsatt skattefordel	8	1 418 053	1 431 908
	0	Immaterielle eiendeler	1,7	35 095	1 464 517
<b>1 418 053</b>	<b>1 431 908</b>	Sum immaterielle eiendeler		<b>1 453 148</b>	<b>2 896 425</b>
		<b>Varige driftsmidler</b>			
1 331 900	1 422 531	Biler	1,7	1 331 900	1 422 531
981 458	1 107 926	Kamera, laser, inventar, IT utstyr	1,7	2 401 473	3 567 400
22 597 714	718 620	Fly	1,7	22 681 471	1 758 260
0	0	Finansiell leasing	1	227 304	2 038 162
<b>24 911 072</b>	<b>3 249 077</b>	Sum varige driftsmidler		<b>26 642 148</b>	<b>8 786 353</b>
		<b>Finansielle driftsmidler</b>			
35 641 930	31 117 943	Investeringer i datterselskap	4		0
0	0	Investeringer i aksjer			38 093
7 934 548	5 215 468	Aksjeeiertilskudd, datterselskap	4		0
1 091 946	3 138 960	Lån til foretak i samme konsern	10		0
<b>44 668 424</b>	<b>39 472 371</b>	Sum finansielle anleggsmidler		<b>0</b>	<b>38 093</b>
<b>70 997 549</b>	<b>44 153 356</b>	<b>Sum anleggsmidler</b>		<b>28 095 296</b>	<b>11 720 871</b>
		<b>Fordringer</b>			
<b>6 736 000</b>	<b>5 588 999</b>	Utført ikke fakturert arbeid	7	<b>16 501 197</b>	<b>14 163 677</b>
54 861 768	31 786 841	Kundefordringer	7,10	64 919 463	50 289 765
6 502 068	10 981 200	Andre fordringer		9 904 319	16 288 607
<b>61 363 836</b>	<b>42 768 041</b>	Sum fordringer		<b>74 823 782</b>	<b>66 578 372</b>
<b>33 691 474</b>	<b>60 381 695</b>	Bankinnskudd, kontanter o.l	2	<b>90 640 914</b>	<b>99 265 048</b>
<b>101 791 310</b>	<b>108 738 736</b>	<b>Sum omløpsmidler</b>		<b>181 965 893</b>	<b>180 007 097</b>
<b>172 788 859</b>	<b>152 892 091</b>	<b>Sum eiendeler</b>		<b>210 061 189</b>	<b>191 727 968</b>



TerraTec AS		BALANSE		TerraTec Konsern		
2018	2017	Egenkapital og gjeld		Note	2018	2017
<b>Innskutt egenkapital</b>						
2 287 000	2 287 000	Aksjekapital, 2287 aksjer à 1000	5	2 287 000	2 287 000	
-55 000	-55 000	Egne aksjer		-55 000	-55 000	
<b>2 232 000</b>	<b>2 232 000</b>	Sum innskutt egenkapital		<b>2 232 000</b>	<b>2 232 000</b>	
<b>Opptjent egenkapital</b>						
87 462 438	79 305 281	Annen egenkapital	5	93 638 364	86 647 932	
<b>87 462 438</b>	<b>79 305 281</b>	Sum opptjent egenkapital		<b>93 638 364</b>	<b>86 647 932</b>	
<b>89 694 438</b>	<b>81 537 281</b>	Sum egenkapital	3	<b>95 870 364</b>	<b>88 879 932</b>	
0	0	Minoritetsinteresser (10%)		265 224	244 918	
<b>Gjeld</b>						
0	0	Utsatt skatt	8	154 364	0	
<b>Annen langsiktig gjeld</b>						
37 500 000	24 000 000	Gjeld til kredittinstitusjoner	6	37 695 000	26 398 230	
<b>37 500 000</b>	<b>24 000 000</b>	Sum annen langsiktig gjeld		<b>37 695 000</b>	<b>26 398 230</b>	
<b>Kortsiktig gjeld</b>						
16 587 568	19 647 868	Leverandørgjeld	10	20 652 990	25 966 814	
1 004 112	2 309 909	Betalbar skatt	8	1 148 172	2 510 537	
13 990 861	13 802 005	Skattetrekk og andre trekk		24 098 071	25 259 900	
	0	Utbytte			0	
14 011 880	11 595 028	Annen kortsiktig gjeld		30 177 004	22 467 637	
<b>45 594 421</b>	<b>47 354 810</b>	Sum kortsiktig gjeld		<b>76 076 237</b>	<b>76 204 888</b>	
<b>83 094 421</b>	<b>71 354 810</b>	Sum gjeld		<b>113 925 601</b>	<b>102 603 118</b>	
<b>172 788 859</b>	<b>152 892 091</b>	Sum egenkapital og gjeld		<b>210 061 189</b>	<b>191 727 968</b>	

Vækerø 1. april 2019

Siri Eikerol  
styremedlem

Morten Ekeberg  
styremedlem

Øivind Aase  
styremedlem/daglig leder

Erik Hagbø  
styrets leder

Are Langmoen  
styremedlem



TerraTec AS		KONTANTSTRØMANALYSE	TerraTec Konsern	
2018	2017		2018	2017
9 175 124	13 192 606	Resultat før skattekostnader	8 517 608	9 937 124
-2 309 909	-1 619 441	Betalte skatter	-2 590 104	-1 674 980
2 671 255	2 679 473	Ordinære avskrivninger	7 308 932	11 871 720
<b>9 536 470</b>	<b>14 252 638</b>		<b>13 236 436</b>	<b>20 133 864</b>
-23 074 927	-801 935	Endringer i kundefordringer	-14 629 698	580 634
6 526 147	2 536 372	Endringer i andre fordringer	6 384 288	-2 020 798
-1 147 001	3 337 480	Endringer i utført ikke fakturert prod	-2 337 520	2 479 051
-3 060 299	-14 489 148	Endringer i leverandør gjeld	-5 313 824	-4 143 360
2 605 708	-6 026 774	Endring i kortsiktig gjeld	6 599 449	-15 117 424
<b>-8 613 902</b>	<b>-1 191 367</b>	<b>A Netto kontantstrøm fra operasjonelle aktiviteter</b>	<b>3 939 131</b>	<b>1 911 967</b>
83 009	0	Salg av driftsmidler	1 446 975	797 677
-24 416 259	0	Kjøp av varige driftsmidler	-25 132 590	-1 160 004
0	0	Kjøp av immaterielle driftsmidler	0	0
853 173	0	Tilbakebet. Av innskutt kapital i datterselskap	0	0
-5 377 160	0	Kjøp av aksjer i datterselskap	0	0
0	0	Nedskrivning aksjer i datterselskap	0	0
-2 719 080	0	Vilkårlig aksjeeiertilskudd, datterselskap	0	0
0	0	Endring i langsiktige fordringer	38 093	-2 920
<b>-31 576 317</b>	<b>0</b>	<b>B Netto kontantstrøm fra investeringsaktiviteter</b>	<b>-23 647 522</b>	<b>-365 247</b>
0	0	Innbetaling av egenkapital	0	0
0	0	Kjøp av egne aksjer	0	0
20 000 000	0	Opptak av ny langsiktig gjeld	20 000 000	0
-6 500 000	-6 000 000	Nedbetaling av langsiktig gjeld	-8 703 230	-8 374 266
0	0	Kursjusteringer	-212 513	1 385 230
<b>13 500 000</b>	<b>-6 000 000</b>	<b>C Netto kontantstrøm fra finansieringsaktiviteter</b>	<b>11 084 257</b>	<b>-6 989 036</b>
<b>-26 690 219</b>	<b>-7 191 367</b>	<b>A+B+C Netto endring i bankinnskudd</b>	<b>-8 624 134</b>	<b>-5 442 316</b>
<b>60 381 695</b>	<b>67 573 063</b>	Beholdning av bankinnskudd pr. 1.1	<b>99 265 048</b>	<b>104 707 364</b>
<b>33 691 474</b>	<b>60 381 695</b>	Beholdning av bankinnskudd pr. 31.12	<b>90 640 914</b>	<b>99 265 048</b>



## NOTER TIL REGNSKAPET FOR 2018

### REGNSKAPSPRINSIPPER

Årsregnskapet er satt opp i samsvar med regnskapsloven og god regnskapsskikk.

### KONSERNFORHOLD

Konsernregnskapet pr. 31.12.18 består av morselskapet TerraTec AS og datterselskapene Blom Aviation AS og Blom Norway AS i Norge, TerraPro OÜ i Estland, TerraTec OY og Blom Kartta OY i Finland, TerraTec Sweden AB og Foran Sverige AB i Sverige og Blom Data S.L.U. i Spania. Morselskapet har en eierandel på 90% i TerraPro OÜ og 100% eierskap i øvrige datterselskap.

Foran Sverige AB ble kjøpt pr. 01.11.2018 og er konsolidert inn i konsernregnskapet fra og med november 2018.

Alle transaksjoner og mellomværende mellom selskapene er eliminert. Det konsoliderte regnskapet er utarbeidet på basis av historisk kost. Valutaomregningen for resultatregnskapet er basert på gjennomsnittskurs 2018, mens balansen er basert på sluttkursen pr. 31.12.18.

### DRIFTSINNTEKTER

Inntektsføring ved salg av varer skjer på leveringstidspunktet. Tjenester inntektsføres etter hvert som de leveres.

### KLASSIFISERING OG VURDERING AV BALANSEPOSTER

Omløpsmidler og kortsiktig gjeld omfatter normalt poster som forfaller til betaling innen ett år etter balansedagen, samt poster som knytter seg til varekretsløpet. Omløpsmidler vurderes til laveste verdi av anskaffelseskost og antatt virkelig verdi. Øvrige poster er klassifisert som anleggsmidler/ langsiktig gjeld.

### VARIGE DRIFTSMIDLER

Varige driftsmidler er vurdert til historisk kost etter fradrag for bedriftsøkonomiske avskrivninger som er beregnet på grunnlag av kostpris og antatt økonomisk levetid. Varige driftsmidler nedskrives til gjenvinnbart beløp ved verdifall som forventes ikke å være forbigående. Gjenvinnbart beløp er det høyeste av netto salgsverdi og verdi i bruk. Verdi i bruk er nåverdi av fremtidige kontantstrømmer knyttet til eiendelen. Nedskrivningen reverseres når grunnlaget ikke lenger er til stede.

### AKSJER I DATTERSELSKAP

Investeringer i datterselskap er vurdert etter kostmetoden i selskapsregnskapet.

### UTFØRT IKKE FAKTURERT ARBEID

Selskapets virksomhet består hovedsakelig av salg av tjenester. Arbeid under utførelse pr. 31.12. er vurdert til virkelig verdi. For prosjekter foretas løpende inntektsføring i takt med utførelsen av arbeidet, basert på forventet sluttresultat. Dette innebærer at man resultatfører opparbeidet andel av forventet sluttresultat, basert på fullføringsgrad. For prosjekter som ventes å gi tap, er hele tapet kostnadsført.

### FORDRINGER

Fordringene er oppført i balansen med pålydende etter fradrag for konstaterte og forventede tap.



## **PENSJONSKOSTNADER OG PENSJONSFORPLIKTELSER**

Selskapet har en innskuddsbasert ordning i DNB for alle sine ansatte. Ordningen dekker det lovpålagte kravet til OTP. Bedriften har også en supplerende innskuddsbasert pensjonsordning for daglig leder, som er finansiert over selskapets ordinære drift.

## **SKATT**

Skattekostnaden i resultatregnskapet omfatter både periodens betalbare skatt og endring i utsatt skatt. Utsatt skatt er beregnet med 22 % på grunnlag av de midlertidige forskjeller som eksisterer mellom skattemessige og regnskapsmessige verdier.

## **OFFENTLIGE TILSKUDD**

TerraTec AS har fått godkjent 19 prosjekter av Norges Forskningsråd innenfor SkatteFUNN ordningen. Selskapets totale kostnader til prosjektene i 2018, beregnet etter retningslinjene for SkatteFUNN ordningen, er kr. 26.386.797.

Forventet tilskudd kr. 5.130.000 er oppført som en fordring i balansen og som en kostnadsreduksjon i resultatregnskapet.

## **KONTANTSTRØMANALYSE**

Beregningen er utarbeidet etter den indirekte metoden.



## Note 1: Driftsmidler

TerraTec AS				
Varige driftsmidler 2018	Biler	Laser, kamera, inv.	Fly	Sum
Anskaffelseskost 1.1.2018	4 814 883	26 243 308	2 378 880	33 437 071
Tilgang	458 057	816 780	23 141 422	24 416 259
Avgang	1 033 699	18 304 252	0	19 337 951
<b>Anskaffelseskost 31.12.2018</b>	<b>4 239 241</b>	<b>8 755 836</b>	<b>25 520 302</b>	<b>38 515 379</b>
Akkumulerte avskrivninger 01.01.2018	3 392 352	25 135 381	1 660 260	30 187 993
Reversering avskrivn. ved avgang	-950 689	-18 304 252		-19 254 941
Årets avskrivninger	465 678	943 249	1 262 328	2 671 255
<b>Bokført verdi 31.12.2018</b>	<b>1 331 900</b>	<b>981 458</b>	<b>22 597 714</b>	<b>24 911 072</b>
Avskrivningsplan	lineær	lineær	lineær	
Økonomisk levetid	3-5	3-5	8-15	

I 2018 ble det anskaffet et nytt fly. Flyet avskrives over 15 år. Det er videre avsatt til klassefond et beløp som skal dekke løpende vedlikehold til motorer, propeller, gear og skrog som slites ulikt. Dette beløpet vurderes årlig på basis av flytimer og aktuelle utskiftninger.

TerraTec AS	
Varige driftsmidler 2018	Goodwill
Anskaffelseskost 1.1.2018	2 300 000
Tilgang	0
Avgang	2 300 000
<b>Anskaffelseskost 31.12.2018</b>	<b>0</b>
Akkumulerte avskrivninger 31.12.2018	690 000
Reversering avskrivn. ved avgang	-2 300 000
Akk. Nedskrivninger 31.12.18	1 610 000
<b>Bokført verdi 31.12.2018</b>	<b>0</b>
Årets avskrivninger	0
Avskrivningsplan	lineær
Økonomisk levetid	3



<b>TerraTec Konsern</b>				
<b>Varige driftsmidler 2018</b>	<b>Biler</b>	<b>Laser, kamera, inv.</b>	<b>Fly</b>	<b>Sum</b>
Anskaffelseskost 31.12.2017	4 814 883	73 320 079	13 837 766	91 972 728
Kursdifferanse 2017 - 2018		51 181		51 181
Tilgang nyinvesteringer	458 057	2 095 960	23 141 422	25 695 439
Avgang	1 033 699	44 405 822	8 150 993	53 590 514
<b>Anskaffelseskost 31.12.2018</b>	<b>4 239 241</b>	<b>31 061 398</b>	<b>28 828 195</b>	<b>64 128 834</b>
Akkumulerte avskrivninger 01.01.2018	3 392 352	43 401 328	3 928 512	50 722 192
Reversering avskrivn. ved avgang	-950 689	-18 304 252		-19 254 941
Årets avskrivninger	465 678	3 335 545	2 218 212	6 019 435
<b>Bokført verdi 31.12.2018</b>	<b>1 331 900</b>	<b>2 628 777</b>	<b>22 681 471</b>	<b>26 642 148</b>
Avskrivningsplan	lineær	lineær	lineær	
Økonomisk levetid	3-5	3-5	8-15	

<b>TerraTec Konsern</b>			
<b>Immaterielle eiendeler 2018</b>	<b>Immater. Eiendeler</b>	<b>Goodwill</b>	<b>Sum</b>
Anskaffelseskost 31.12.2017	295 594	6 512 114	6 807 708
Kursdifferanse 2017 - 2018			0
Tilgang	6 846 109	-139 664	6 706 445
Avgang	50 886	2 300 000	2 350 886
<b>Anskaffelseskost 31.12.2018</b>	<b>7 090 817</b>	<b>4 072 450</b>	<b>11 163 267</b>
Akkumulerte avskrivninger 01.01.2018	7 081 485	3 498 076	10 579 561
Reversering avskrivn. ved avgang	-50 886	-2 300 000	-2 350 886
Årets avskrivninger	25 123	1 264 374	1 289 497
Nedskrivninger 31.12.18	0	1 610 000	1 610 000
<b>Bokført verdi 31.12.2018</b>	<b>35 095</b>	<b>0</b>	<b>35 095</b>
Avskrivningsplan	lineær	0	0
Økonomisk levetid	3	3	3

Det er benyttet samme avskrivningsplan som i fjorårets regnskap.

## Note 2: Bundne midler

I posten inngår bundne midler med kr 3.788.904 .



## Note 3: Egenkapital

2018

<b>TerraTec AS</b>	<b>Aksje kapital</b>	<b>Egne aksjer</b>	<b>Annen egenkapital</b>	<b>Sum</b>
Egenkapital 01.01.18	2 287 000	-55 000	79 305 281	<b>81 537 281</b>
Årets resultat			8 157 157	<b>8 157 157</b>
Utbytte 2018			0	<b>0</b>
Egenkapital 31.12.2018	<b>2 287 000</b>	<b>-55 000</b>	<b>87 462 438</b>	<b>89 694 438</b>

<b>TerraTec Konsern</b>	<b>Aksje kapital</b>	<b>Egne aksjer</b>	<b>Annen egenkapital</b>	<b>Sum</b>
Egenkapital 01.01.18	2 287 000	-55 000	86 647 932	<b>88 879 932</b>
Omregningsdifferanser			66 368	<b>66 368</b>
Årets resultat			6 924 064	<b>6 924 064</b>
Goodwill ved oppkjøp				<b>0</b>
Egenkapital 31.12.2018	<b>2 287 000</b>	<b>-55 000</b>	<b>93 638 364</b>	<b>95 870 365</b>

## Note 4: Datterselskaper

<b>Selskap</b>	<b>Hoved kontor</b>	<b>Eierandel</b>	<b>Kostpris</b>	<b>Bokf.verdi 31.12.18</b>
TerraPro OÜ	Tartü	90 %	198 500	198 500
TerraTec OY	Helsinki	100 %	21 600	21 600
TerraTec Sweden AB	Stockholm	100 %	44 670	44 670
Blom Norway AS	Oslo	100 %	3 000 000	13 325 000
Blom Aviation AS	Rakkestad	100 %	22 000 000	8 675 000
Blom Karta OY	Helsinki	100 %	8 000 000	8 000 000
Blom Data Spain	Madrid	100 %	27 160	27 160
Foran Sverige AB	Linköping	100 %	5 350 000	5 350 000
<b>Totalt</b>			<b>38 641 930</b>	<b>35 641 930</b>

TerraPro OÜ har et overskudd på EUR 15.377 i 2018, og selskapets egenkapital pr. 31.12.18 er på EUR 267.147

TerraTec OY har et overskudd på EUR 63.368 i 2018, og en egenkapital pr. 31.12.18 på EUR 280.733. TerraTec OY har i 2018 tilbakebetalt EUR 120.000 til TerraTec AS på tidligere innskutt egenkapital.



TerraTec Sweden AB har et underskudd i 2018 på SEK 3.098.991, og en egenkapital pr. 31.12.18 på SEK 162.857.

TerraTec AS har i 2018 konvertert lån til TerraTec Sweden AB til betinget aksjeeiertilskudd på NOK 2.719.080/SEK 2.800.000

Blom Norway AS har et overskudd etter skatt i 2018 på NOK 1.974.308, og en egenkapital pr. 31.12.18

på NOK 17.827.163.

Blom Aviation AS har et underskudd i 2018 på NOK 100.588, og en egenkapital pr. 31.12.18 på NOK 7.052.227.

Blom Kartta OY har et overskudd på EUR 41.694 i 2018, og en egenkapital pr. 31.12.18 på EUR 1.349.129.

Blom Data Spain har et underskudd på EUR 24,63, og en egenkapital på EUR 71.705.

TerraTec AS kjøpte Foran Sverige AB fra Foran AS med virkning fra 01.11.18.

Foran Sverige AB har et overskudd i hele 2018 på SEK 1.472.136, og en egenkapital på SEK 5.883.312.

På kjøpstidspunktet oppstod en negativ goodwill på NOK 139 664. Det ble ikke identifisert at nettoeiendeler var overvurdert, og den negative goodwillen er inntektsført i 2018.

Foran AB har et 100% datterselskap, Remote Sensing AB, Selskapet har hatt liten aktivitet og ingen aktivitet etter 01.11.18. Selskapet vil bli fusjonert inn i Foran Sverige AB i januar 2019.

Remote Sensing AB har et underskudd i 2018 på SEK 13.725 og en egenkapital på SEK 297.763.

## Note 5: Aksjekapital og aksjonærinformasjon

Selskapets aksjekapital består av 2287 aksjer pålydende kr. 1000.

Alle aksjer har samme rettigheter.

De største aksjonærene pr 31.12.18 er:

Aksjonær	Antall	Eierandel	Stilling/verv
Øivind O. Aase	710	31,05 %	Daglig leder/styremedlem
Erik Hagbø	450	19,68 %	Styreformann
Lars Lønnaas	250	10,93 %	
Eivind Øiseth	150	6,56 %	
Sum eierandel >5 %	1560	68,22 %	
Øvrige	727	31,78 %	
<b>Totalt antall aksjer</b>	<b>2287</b>	<b>100,00 %</b>	

Øvrige aksjonærer som har tillitsverv i selskapet:

Petter Solli, varamedlem til styret.



## Note 6: Langsiktig gjeld

TerraTec AS har et pantelån i DNB, pålydende kr. 37.500.000 pr 31.12.18.

Sikkerhet er gitt i leierett, varelager, kundefordringer og driftstilbehør.

Langsiktig gjeld i konsernet er på kr. 37.695.000, hvorav kr. 195.000 er knyttet mot finansiell leasing av driftsmidler.

## Note 7: Pantstillelser og garantier

Av morselskapets bokførte gjeld er kr 37.500.000 sikret ved pant.

Det er gitt pant i varige driftsmidler, varelager og kundefordringer som pr 31.12.18 har en samlet verdi på kr 86.508.840.

## Note 8: Skattekostnad

	TerraTec AS		TerraTec Konsern	
	2 018	2 017	2 018	2 017
Betalbar skatt	1 004 112	2 309 909	1 425 326	2 514 935
Endring utsatt skatt	13 855	(43 674)	168 219	(354 516)
<b>Skattekostnad ordinært resultat</b>	<b>1 017 967</b>	<b>2 266 235</b>	<b>1 593 545</b>	<b>2 160 419</b>

	TerraTec AS		TerraTec Konsern	
	2 018	2 017	2 018	2 017
Betalbar skatt på årets resultat	1 004 112	2 309 909	1 148 172	2 514 935
Valutadiff/korrigerings tidligere år				(4 398)
<b>Sum betalbar skatt i balansen</b>	<b>1 004 112</b>	<b>2 309 909</b>	<b>1 148 172</b>	<b>2 510 537</b>

	TerraTec AS		TerraTec Konsern	
	2 018	2 017	2 018	2 017
<b>Grunnlag utsatt skatt</b>				
Varige driftsmidler	(3 062 378)	(5 276 327)	(9 523 531)	(16 259 667)
Utestående fordringer	(200 000)	(200 000)	(376 734)	(369 767)
Andre midlertidige forskjeller	(3 183 317)	(749 360)	(2 241 237)	1 177 600
Akkumulert fremførbart underskudd			(32 666 186)	(31 243 419)
Andre forskj. som ikke inngår i bereg.			39 063 644	41 218 926
<b>Sum</b>	<b>(6 445 695)</b>	<b>(6 225 687)</b>	<b>(5 744 044)</b>	<b>(5 476 327)</b>

Utsatt skatt 22 %/(23 %) (1 418 053) (1 431 908) (1 263 690) (1 314 318)



## Note 9: Lønnskostnad, antall ansatte, godtgjørelser m.m.

TerraTec AS			TerraTec Konsern	
2 018	2 017		2 018	2 017
83 309 054	78 823 158	Lønninger	129 409 196	122 711 453
13 386 928	12 273 458	Arbeidsgiveravgift	20 202 343	19 250 893
10 224 855	4 464 367	Pensjonskostnader	15 696 867	8 915 458
-3 376 578	-2 603 130	Andre ytelser	-2 535 502	-912 009
<b>103 544 259</b>	<b>92 957 853</b>	<b>Sum</b>	<b>162 772 904</b>	<b>149 965 796</b>
120	115	Antall ansatte(gj.snitt)	231	210

Utgifter til ledende personer	TerraTec AS		TerraTec Konsern	
	Daglig leder	Styret	Daglig leder	Styret
Lønn	2 496 848	123 300	8 464 729	123 300
Andre godtgjørelser	141 496		444 270	

Kostnader til revisjon	TerraTec AS	Konsern
Revisjonshonorar	114 680	397 245
Honorar for andre tjenester	165 138	232 644

Det foreligger ingen avtaler med daglig leder eller styreleder som gir noe særskilt vederlag ved opphør eller endring av ansettelsesforholdet eller vervet. TerraTec har i 2018 inngått en avtale om supplerende innskuddspensjon for daglig leder. Avtalen vil medføre en total kostnad på 12,6 MNOK inkl. arbeidsgiveravgift, forutsatt at daglig leder arbeider i selskapet inntil han fyller 67 år. Ut over dette eksisterer det ikke egne avtaler om bonus, overskuddsdeling, opsjoner eller lignende forhold til daglig leder eller styreleder.

TerraTec har heller ikke gitt lån eller stillet sikkerhet til daglig leder, styreleder, ansatte eller aksjonærer.



## Note 10: Fordringer og gjeld til selskap i samme konsern

KONSERN-MELLOMVÆRENDE	TerraTec AS	Blom Aviation	Blom Norway	TerraPro OÜ	TerraTec Sweden	TerraTec OY	Blom Kartta	Blom Data	Foran Sverige
Kundefordringer, TT AS		1 611 908	175 238	721 152	22 792			754 835	54 400
Kundefordringer, BA AS	136 694								
Kundefordringer, BN AS	236 008	142							
Kundefordringer, TT OY	8 285 280				104 457		76 968		
Kundefordringer, TTProOÜ									
Kundefordringer, TT AB	5 019 991		57 392						
Kundefordringer, BK OY	22 549								
Kundefordringer, Blom Data									
Kundefordringer, valutadifferanser	-571 888		-673		418				1 573
Fordring på Utbytte, ForanAB	312 504								
Korts gjeld Utbytte, TTAS									312 504
Lån til foretak konsern, TTAB	419 880								
Lån til foretak konsern, BD	593 657								
Gjeld til foretak konsern, TTAS					419 880				
Gjeld til foretak konsern, TTAS								593 657	
Leverandørgjeld, TT AS		136 694	236 008		5 019 991	8 285 280	22 549		
Leverandørgjeld, BA AS	1 611 908		142						
Leverandørgjeld, BN AS	175 238				57 392				
Leverandørgjeld, TT OY									
Leverandørgjeld, TTPro OÜ	721 152								
Leverandørgjeld, TT AB	22 792					104 457			
Leverandørgjeld, BK OY	0					76 968			
Leverandørgjeld, Foran AB	54 400								
Leverandørgjeld, Blom Data	754 835								
Leverandørgjeld, valutadifferanser	-89 635				230				



## Note 11: Salgsinntekter

	<b>Virksomhets- område</b>	<b>TerraTec AS 31.12.18</b>	<b>TT Group 31.12.18</b>
Norway		204 423 585	218 277 455
Sweden	Stedfestede	10 901 984	24 771 351
Denmark	data fra	1 834 118	1 931 897
Finland	flybårne	26 359 927	58 875 135
Estonia	og bilbårne	32 600	714 568
Lithuania	sensorer		0
Netherlands		12 238 505	12 238 505
Germany	og	65 928	2 790 964
Great Britain		86 752	740 566
Ireland	landmåling		14 394
Switzerland		113 028	333 774
Italy			435 055
Spain		40 040	267 060
Belgia		22 708	22 708
Polen		510 515	510 515
Portugal		233 274	233 274
Russia		9 487	9 487
Albania			0
United States		81 030	620 212
Canada		243 048	5 065 609
Mexico			30 401
Columbia			104 800
Australia		24 457	24 457
Thailand			0
South Korea			2 211 943
Saudi Arabia			0
Turkey			40 136
India			33 164
Kina		129 357	129 357
<b>Sum</b>		<b>257 350 343</b>	<b>330 426 787</b>



**KPMG AS**  
Sørkedalsveien 6  
Postboks 7000 Majorstuen  
0306 Oslo

Telephone +47 04063  
Fax +47 22 60 96 01  
Internet www.kpmg.no  
Enterprise 935 174 627 MVA

Til generalforsamlingen i Terratec AS

## Uavhengig revisors beretning

### Uttalelse om revisjonen av årsregnskapet

#### Konklusjon

Vi har revidert Terratec AS' årsregnskap som viser et overskudd i selskapsregnskapet på kr 8 157 156 og et overskudd i konsernregnskapet på kr 6 924 062. Årsregnskapet består av:

- selskapsregnskapet, som består av balanse per 31. desember 2018, resultatregnskap og kontantstrømpoppstilling for regnskapsåret avsluttet per denne datoen og noter, herunder et sammendrag av viktige regnskapsprinsipper, og
- konsernregnskapet, som består av balanse per 31. desember 2018, resultatregnskap og kontantstrømpoppstilling for regnskapsåret avsluttet per denne datoen og noter, herunder et sammendrag av viktige regnskapsprinsipper.

#### Etter vår mening:

- er årsregnskapet avgitt i samsvar med lov og forskrifter
- gir det medfølgende selskapsregnskapet et rettviseende bilde av den finansielle stillingen til Terratec AS per 31. desember 2018 og av selskapets resultater og kontantstrømmer for regnskapsåret som ble avsluttet per denne datoen i samsvar med regnskapslovens regler og god regnskapsskikk i Norge.
- gir det medfølgende konsernregnskapet et rettviseende bilde av den finansielle stillingen til konsernet Terratec AS per 31. desember 2018 og av konsernets resultater og kontantstrømmer for regnskapsåret som ble avsluttet per denne datoen i samsvar med regnskapslovens regler og god regnskapsskikk i Norge.

#### Grunnlag for konklusjonen

Vi har gjennomført revisjonen i samsvar med lov, forskrift og god revisjonsskikk i Norge, herunder de internasjonale revisjonsstandardene International Standards on Auditing (ISA-ene). Våre oppgaver og plikter i henhold til disse standardene er beskrevet i Revisors oppgaver og plikter ved revisjon av årsregnskapet. Vi er uavhengige av selskapet og konsernet slik det kreves i lov og forskrift, og har overholdt våre øvrige etiske forpliktelser i samsvar med disse kravene. Etter vår oppfatning er innhentet revisjonsbevis tilstrekkelig og hensiktsmessig som grunnlag for vår konklusjon.

#### Øvrig informasjon

Ledelsen er ansvarlig for øvrig informasjon. Øvrig informasjon består av årsberetningen, men inkluderer ikke årsregnskapet og revisjonsberetningen.

Vår uttalelse om revisjonen av årsregnskapet dekker ikke øvrig informasjon, og vi attesterer ikke den øvrige informasjonen.

KPMG AS, a Norwegian limited liability company and member firm of the KPMG network of independent member firms affiliated with KPMG International Cooperative ("KPMG International"), a Swiss entity.

Statsautoriserte revisorer - medlemmer av Den norske Revisorforening

Offisens i:

Oslo	Elverum	Mo i Rana	Stord
Ålesund	Finnset	Molde	Strømsund
Arendal	Hamar	Skiel	Tromsø
Bergen	Haugesund	Sandnessjøen	Tromsø
Bodo	Kragerø	Sandnessjøen	Tynset
Drammen	Kristiansund	Stavanger	Åsnes

Periodes Dokumentnr: V288F-VTCBS-117EG-0E2HF-MXLA-E-GSCEB



I forbindelse med revisjonen av årsregnskapet er det vår oppgave å lese øvrig informasjon med det formål å vurdere hvorvidt det foreligger vesentlig inkonsistens mellom øvrig informasjon og årsregnskapet, kunnskap vi har opparbeidet oss under revisjonen, eller hvorvidt den tilsynelatende inneholder vesentlig feilinformasjon.

Dersom vi konkluderer med at den øvrige informasjonen inneholder vesentlig feilinformasjon er vi pålagt å rapportere det. Vi har ingenting å rapportere i så henseende.

Styrets og daglig leders ansvar for årsregnskapet

Styret og daglig leder (ledelsen) er ansvarlig for å utarbeide årsregnskapet i samsvar med lov og forskrifter, herunder for at det gir et rettviseende bilde i samsvar med regnskapslovens regler og god regnskapsskikk i Norge. Ledelsen er også ansvarlig for slik intern kontroll som den finner nødvendig for å kunne utarbeide et årsregnskap som ikke inneholder vesentlig feilinformasjon, verken som følge av misligheter eller utilsiktede feil.

Ved utarbeidelsen av årsregnskapet er ledelsen ansvarlig for å ta standpunkt til selskapets og konsernets evne til fortsatt drift, og på tilbørlig måte å opplyse om forhold av betydning for fortsatt drift. Forutsetningen om fortsatt drift skal legges til grunn for årsregnskapet så lenge det ikke er sannsynlig at virksomheten vil bli avvirket.

Revisors oppgaver og plikter ved revisjonen av årsregnskapet

Vårt mål med revisjonen er å oppnå betryggende sikkerhet for at årsregnskapet som helhet ikke inneholder vesentlig feilinformasjon, verken som følge av misligheter eller utilsiktede feil, og å avgi en revisjonsberetning som inneholder vår konklusjon. Betryggende sikkerhet er en høy grad av sikkerhet, men ingen garanti for at en revisjon utført i samsvar med lov, forskrift og god revisjonsskikk i Norge, herunder ISA-ene, alltid vil avdekke vesentlig feilinformasjon som eksisterer. Feilinformasjon kan oppstå som følge av misligheter eller utilsiktede feil. Feilinformasjon blir vurdert som vesentlig dersom den enkeltvis eller samlet med rimelighet kan forventes å påvirke økonomiske beslutninger som brukerne foretar basert på årsregnskapet.

Som del av en revisjon i samsvar med lov, forskrift og god revisjonsskikk i Norge, herunder ISA-ene, utøver vi profesjonelt skjønn og utviser profesjonell skepsis gjennom hele revisjonen. I tillegg:

- identifiserer og anslår vi risikoen for vesentlig feilinformasjon i regnskapet, enten det skyldes misligheter eller utilsiktede feil. Vi utformer og gjennomfører revisjonshandlinger for å håndtere slike risikoer, og innhenter revisjonsbevis som er tilstrekkelig og hensiktsmessig som grunnlag for vår konklusjon. Risikoen for at vesentlig feilinformasjon som følge av misligheter ikke blir avdekket, er høyere enn for feilinformasjon som skyldes utilsiktede feil, siden misligheter kan innebære samarbeid, forfalskning, bevisste utelatelser, uriktige fremstillinger eller overstyring av intern kontroll.
- opparbeider vi oss en forståelse av den interne kontroll som er relevant for revisjonen, for å utforme revisjonshandlinger som er hensiktsmessige etter omstendighetene, men ikke for å gi uttrykk for en mening om effektiviteten av selskapets og konsernets interne kontroll.
- evaluerer vi om de anvendte regnskapsprinsippene er hensiktsmessige og om regnskapsestimaterne og tilhørende noteopplysninger utarbeidet av ledelsen er rimelige.
- konkluderer vi på hensiktsmessigheten av ledelsens bruk av fortsatt drift-forutsetningen ved avleggelsen av regnskapet, basert på innhentede revisjonsbevis, og hvorvidt det foreligger vesentlig usikkerhet knyttet til hendelser eller forhold som kan skape tvil av betydning om selskapets og konsernets evne til fortsatt drift. Dersom vi konkluderer med at det eksisterer vesentlig usikkerhet, kreves det at vi i revisjonsberetningen henleder oppmerksomheten på tilleggsopplysningene i regnskapet, eller, dersom slike tilleggsopplysninger ikke er tilstrekkelige, at vi modifierer vår konklusjon om årsregnskapet og årsberetningen. Våre konklusjoner er basert på revisjonsbevis innhentet inntil datoen for revisjonsberetningen. Etterfølgende hendelser eller forhold kan imidlertid medføre at selskapet og konsernet ikke fortsetter driften.



Revisors beretning - 2018  
Terratec AS

- evaluerer vi den samlede presentasjonen, strukturen og innholdet, inkludert tilleggsopplysningene, og hvorvidt årsregnskapet representerer de underliggende transaksjonene og hendelsene på en måte som gir et rettviseende bilde.
- innhenter vi tilstrekkelig og hensiktsmessig revisjonsbevis vedrørende den finansielle informasjonen til enhetene eller forretningsområdene i konsernet for å kunne gi uttrykk for en mening om det konsoliderte regnskapet. Vi er ansvarlige for å lede, følge opp og gjennomføre konsernrevisjonen. Vi alene er ansvarlige for vår revisjonskonklusjon.

Vi kommuniserer med styret blant annet om det planlagte omfanget av revisjonen og til hvilken tid revisjonsarbeidet skal utføres. Vi utveksler også informasjon om forhold av betydning som vi har avdekket i løpet av revisjonen, herunder om eventuelle svakheter av betydning i den interne kontrollen.

## Uttalelse om øvrige lovmessige krav

### Konklusjon om årsberetningen

Basert på vår revisjon av årsregnskapet som beskrevet ovenfor, mener vi at opplysningene i årsberetningen om årsregnskapet, forutsetningen om fortsatt drift og forslaget til anvendelse av overskuddet er konsistente med årsregnskapet og i samsvar med lov og forskrifter.

### Konklusjon om registrering og dokumentasjon

Basert på vår revisjon av årsregnskapet som beskrevet ovenfor, og kontrollhandlinger vi har funnet nødvendig i henhold til internasjonal standard for attestasjonsoppdrag (ISAE) 3000 «Attestasjonsoppdrag som ikke er revisjon eller forenklet revisorkontroll av historisk finansiell informasjon», mener vi at ledelsen har oppfylt sin plikt til å sørge for ordentlig og oversiktlig registrering og dokumentasjon av selskapets regnskapsopplysninger i samsvar med lov og god bokføringsskikk i Norge.

Oslo 4. april 2019  
KPMG AS

Svein Wiig  
Statsautorisert revisor  
(elektronisk signert)

Penneo Dokumentnrøkkel: V28BF-VTCBS-LJ7EG-0E2HF-MXLAE-G5CEB



# PENNEO

*Signaturene i dette dokumentet er juridisk bindende. Dokument signert med "Penneo™ - sikker digital signatur".  
De signerende parter sin identitet er registrert, og er listet nedenfor.*

*"Med min signatur bekrefter jeg alle datoer og innholdet i dette dokument."*

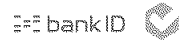
## Svein Christian Wiig

Partner

Serienummer: 9578-5994-4-770793

IP: 80.232.xxx.xxx

2019-04-04 07:51:05Z



Penneo-Dokumentnøkkel: V28BT-VTCBS-IJTEG-0EZHT-MXLA-E-GSCEB

Dokumentet er signert digitalt, med **Penneo.com**. Alle digitale signatur-data i dokumentet er sikret og validert av den datamaskin-utregnede hash-verdien av det opprinnelige dokument. Dokumentet er låst og tids-stemplet med et sertifikat fra en betrodd tredjepart. All kryptografisk bevis er integrert i denne PDF, for fremtidig validering (hvis nødvendig).

### Hvordan bekrefter at dette dokumentet er originalen?

Dokumentet er beskyttet av ett Adobe CDS sertifikat. Når du åpner dokumentet i

Adobe Reader, skal du kunne se at dokumentet er sertifisert av **Penneo e-signature service** <[penneo@penneo.com](mailto:penneo@penneo.com)>. Dette garanterer at innholdet i dokumentet ikke har blitt endret.

Det er lett å kontrollere de kryptografiske beviser som er lokalisert inne i dokumentet, med Penneo validator - <https://penneo.com/validate>