



ÅRSREGNSKAPET FOR REGNSKAPSÅRET 2023 - GENERELL INFORMASJON

Enheten

Organisasjonsnummer:	918 596 437
Organisasjonsform:	Aksjeselskap
Foretaksnavn:	EIDSIVA FIBERINVEST AS
Forretningsadresse:	c/o Eidsiva bredbånd AS Vormstuguvegen 40 2624 LILLEHAMMER

Regnskapsår

Årsregnskapets periode:	01.01.2023 - 31.12.2023
-------------------------	-------------------------

Konsern

Morselskap i konsern:	Nei
-----------------------	-----

Regnskapsregler

Regler for små foretak benyttet:	Nei
Benyttet ved utarbeidelsen av årsregnskapet til selskapet:	Regnskapslovens alminnelige regler

Årsregnskapet fastsatt av kompetent organ

Bekreftet av representant for selskapet:	Ola Børke
Dato for fastsettelse av årsregnskapet:	29.04.2024

Grunnlag for avgivelse

År 2023: Årsregnskapet er elektronisk innlevert
År 2022: Tall er hentet fra elektronisk innlevert årsregnskap fra 2023

Det er ikke krav til at årsregnskapet m.v. som sendes til Regnskapsregisteret er undertegnet. Kontrollen på at dette er utført ligger hos revisor/enhetens øverste organ. Sikkerheten ivaretas ved at innsender har rolle/rettighet for innsending av årsregnskapet via Altinn, og ved at det bekreftes at årsregnskapet er fastsatt av kompetent organ.

Brønnøysundregistrene, 06.06.2025



Resultatregnskap

Beløp i: NOK	Note	2023	2022
RESULTATREGNSKAP			
Inntekter			
Salgsinntekt	2	241 867 740	194 853 956
Sum inntekter		241 867 740	194 853 956
Kostnader			
Avskrivning av driftsmidler og immaterielle eiendeler	3	101 177 753	95 731 975
Nedskrivning av varige driftsmidler og immaterielle eiendeler	3	8 272 409	11 129 098
Annen driftskostnad	4	41 552 903	15 619 398
Sum kostnader		151 003 065	122 480 471
Driftsresultat		90 864 675	72 373 485
Finansinntekter og finanskostnader			
Annen renteinntekt		8 036 724	3 898 631
Sum finansinntekter		8 036 724	3 898 631
Rentekostnad til foretak i samme konsern	5	74 181 675	47 584 789
Annen rentekostnad		54 351	17 350
Sum finanskostnader		74 236 026	47 602 139
Netto finans		-66 199 302	-43 703 508
Ordinært resultat før skattekostnad		24 665 373	28 669 977
Skattekostnad på resultat	6	5 431 713	6 307 396
Ordinært resultat etter skattekostnad		19 233 660	22 362 581
Årsresultat		19 233 660	22 362 581
Årsresultat etter minoritetsinteresser		19 233 660	22 362 581
Overføringer og disponeringer			
Avsatt til annen egenkapital	7	19 233 660	22 362 581
Sum overføringer og disponeringer		19 233 660	22 362 581



Balanse

Beløp i: NOK	Note	2023	2022
BALANSE - EIENDELER			
Anleggsmidler			
Immaterielle eiendeler			
Varige driftsmidler			
Maskiner og anlegg	3	2 450 543 868	2 287 228 978
Anlegg under utførelse	3	267 208 216	243 276 538
Sum varige driftsmidler		2 717 752 084	2 530 505 516
Sum anleggsmidler		2 717 752 084	2 530 505 516
Omløpsmidler			
Varer			
Prosjekter for videresalg	8	165 393 772	
Sum varer	8	165 393 772	
Fordringer			
Kundefordringer		20 091 694	35 998 752
Andre kortsiktige fordringer		41 267 949	31 561 168
Konsernfordringer	5	225 313 110	325 268 448
Sum fordringer		286 672 753	392 828 368
Bankinnskudd, kontanter o.l.	11		
Sum omløpsmidler		452 066 525	392 828 368
SUM EIENDELER		3 169 818 609	2 923 333 884
BALANSE - EGENKAPITAL OG GJELD			
Egenkapital			
Innskutt egenkapital			
Aksjekapital	7, 10	100 800 000	100 800 000
Overkurs	7, 10	1 222 617 336	1 222 617 336
Annen innskutt egenkapital	7, 10	61 609 800	61 609 800
Sum innskutt egenkapital		1 385 027 136	1 385 027 136



Balanse

Beløp i: NOK	Note	2023	2022
Opptjent egenkapital			
Annen egenkapital		90 553 631	71 319 971
Sum opptjent egenkapital		90 553 631	71 319 971
Sum egenkapital	7, 10	1 475 580 767	1 456 347 107
Gjeld			
Langsiktig gjeld			
Utsatt skatt	6	91 236 364	88 895 126
Sum avsetninger for forpliktelser		91 236 364	88 895 126
Annen langsiktig gjeld			
Øvrig annen langsiktig konserngjeld	5	1 450 000 000	1 300 000 000
Sum annen langsiktig gjeld		1 450 000 000	1 300 000 000
Sum langsiktig gjeld		1 541 236 364	1 388 895 126
Kortsiktig gjeld			
Leverandørgjeld	5	81 701 620	48 496 536
Betalbar skatt	6	3 090 475	1 888 890
Kortsiktig konserngjeld	5	39 797 009	20 039 014
Annen kortsiktig gjeld	11	28 412 374	7 667 210
Sum kortsiktig gjeld		153 001 478	78 091 650
Sum gjeld		1 694 237 842	1 466 986 776
SUM EGENKAPITAL OG GJELD		3 169 818 609	2 923 333 883



Brønnøysundregistrene

ÅRSREGNSKAP FOR REGNSKAPSÅRET 2023 - GENERELL INFORMASJON

Journalnummer: 2024 496798

Enheten

Organisasjonsnummer: 918 596 437
Organisasjonsform: Aksjeselskap
Foretaksnavn: EIDSIVA FIBERINVEST AS
Forretningsadresse: c/o Eidsiva bredbånd AS
Vormstuguvegen 40
2624 LILLEHAMMER

Regnskapsår

Årsregnskapets periode: 01.01.2023 - 31.12.2023

Konsern

Morselskap i konsern: Nei

Regnskapsregler

Regler for små foretak benyttet: Nei
Benyttet ved utarbeidelsen av
årsregnskapet til selskapet: Regnskapslovens alminnelige regler

Årsregnskapet fastsatt av kompetent organ

Bekreftet av representant for selskapet: Ola Børke
Dato for fastsettelse av årsregnskapet: 29.04.2024

Grunnlag for avgivelse

År 2023: Årsregnskap er elektronisk innlevert.
År 2022: Tall er hentet fra elektronisk innlevert årsregnskap fra 2023.

Det er ikke krav til at årsregnskapet m.v. som sendes til Regnskapsregisteret er undertegnet. Kontrollen på at dette er utført ligger hos revisor/enhetens øverste organ. Sikkerheten ivaretas ved at innsender har rolle/rettighet for innsending av årsregnskapet via Altinn, og ved at det bekreftes at årsregnskapet er fastsatt av kompetent organ.

Brønnøysundregistrene, 19.06.2024



Organisasjonsnr: 918 596 437
EIDSIVA FIBERINVEST AS

RESULTATREGNSKAP

Beløp i: NOK	Note	2023	2022
RESULTATREGNSKAP			
Inntekter			
Salgsinntekt	2	241 867 740	194 853 956
Sum inntekter		241 867 740	194 853 956
Kostnader			
Avskrivning av driftsmidler og immaterielle eiendeler	3	101 177 753	95 731 975
Nedskrivning av varige driftsmidler og immaterielle eiendeler	3	8 272 409	11 129 098
Annen driftskostnad	4	41 552 903	15 619 398
Sum kostnader		151 003 065	122 480 471
Driftsresultat		90 864 675	72 373 485
Finansinntekter og finanskostnader			
Annen renteinntekt		8 036 724	3 898 631
Sum finansinntekter		8 036 724	3 898 631
Rentekostnad til foretak i samme konsern	5	74 181 675	47 584 789
Annen rentekostnad		54 351	17 350
Sum finanskostnader		74 236 026	47 602 139
Netto finans		-66 199 302	-43 703 508
Ordinært resultat før skattekostnad			
Skattekostnad på resultat	6	24 665 373	28 669 977
Ordinært resultat etter skattekostnad		5 431 713	6 307 396
Årsresultat		19 233 660	22 362 581
Årsresultat etter minoritetsinteresser		19 233 660	22 362 581
Overføringer og disponeringer			
Avsatt til annen egenkapital	7	19 233 660	22 362 581
Sum overføringer og disponeringer		19 233 660	22 362 581



Organisasjonsnr: 918 596 437
EIDSIVA FIBERINVEST AS

BALANSE

Beløp i: NOK **Note** **2023** **2022**

BALANSE - EIENDELER

Anleggsmidler Immaterielle eiendeler

Varige driftsmidler

Maskiner og anlegg	3	2 450 543 868	2 287 228 978
Anlegg under utførelse	3	267 208 216	243 276 538
Sum varige driftsmidler		2 717 752 084	2 530 505 516

Sum anleggsmidler		2 717 752 084	2 530 505 516
--------------------------	--	----------------------	----------------------

Omløpsmidler

Varer

Prosjekter for videresalg	8	165 393 772	
Sum varer	8	165 393 772	

Fordringer

Kundefordringer		20 091 694	35 998 752
Andre kortsiktige fordringer		41 267 949	31 561 168
Konsernfordringer	5	225 313 110	325 268 448
Sum fordringer		286 672 753	392 828 368

Bankinnskudd, kontanter o. l.

	11	452 066 525	392 828 368
Sum omløpsmidler		452 066 525	392 828 368

SUM EIENDELER		3 169 818 609	2 923 333 884
----------------------	--	----------------------	----------------------

BALANSE - EGENKAPITAL OG GJELD

Egenkapital

Innskutt egenkapital

Aksjekapital	7, 10	100 800 000	100 800 000
Overkurs	7, 10	1 222 617 336	1 222 617 336
Annen innskutt egenkapital	7, 10	61 609 800	61 609 800
Sum innskutt egenkapital		1 385 027 136	1 385 027 136

Opptjent egenkapital

Annen egenkapital		90 553 631	71 319 971
Sum opptjent egenkapital		90 553 631	71 319 971

Sum egenkapital	7, 10	1 475 580 767	1 456 347 107
------------------------	--------------	----------------------	----------------------

Gjeld

Langsiktig gjeld

Utsatt skatt	6	91 236 364	88 895 126
--------------	---	------------	------------



Sum avsetninger for forpliktelser		91 236 364	88 895 126
Annen langsiktig gjeld			
Øvrig annen langsiktig konserngjeld	5	1 450 000 000	1 300 000 000
Sum annen langsiktig gjeld		1 450 000 000	1 300 000 000
Sum langsiktig gjeld		1 541 236 364	1 388 895 126
Kortsiktig gjeld			
Leverandørgjeld	5	81 701 620	48 496 536
Betalbar skatt	6	3 090 475	1 888 890
Kortsiktig konserngjeld	5	39 797 009	20 039 014
Annen kortsiktig gjeld	11	28 412 374	7 667 210
Sum kortsiktig gjeld		153 001 478	78 091 650
Sum gjeld		1 694 237 842	1 466 986 776
SUM EGENKAPITAL OG GJELD		3 169 818 609	2 923 333 883



Organisasjonsnr: 918 596 437
EIDSIVA FIBERINVEST AS

NOTEOPPLYSNINGER - SELSKAP - alle poster oppgitt i hele tall

Note

Antall årsverk i regnskapsåret
0.00

Sum Beløp

Balanseført verdi 31.12. Varige driftsmidler Immaterielle eiend.

Konsernregnskap

Morselskapet sitt navn

Forretningskontor for morselskapet

Begrunnelse for at datterselskap er utelatt fra konsolideringen

Samlet beløp - tilknyttet selskap Årets Fjorårets

Samlet beløp - foretak i samme konsern Årets Fjorårets

Samlet beløp - foretak i samme konsern Årets Fjorårets

Samlet beløp - felles kontrollert virksomhet Årets Fjorårets

Pantstillelse Beløp

Beholdning av egne aksjer Antall Pålydende Andel av aksjek.



Til generalforsamlingen i Eidsiva Fiberinvest AS

Uavhengig revisors beretning

Konklusjon

Vi har revidert årsregnskapet for Eidsiva Fiberinvest AS som består av balanse per 31. desember 2023, resultatregnskap og kontantstrømoppstilling for regnskapsåret avsluttet per denne datoen og noter til regnskapet, herunder et sammendrag av viktige regnskapsprinsipper.

Etter vår mening oppfyller årsregnskapet gjeldende lovkrav, og gir årsregnskapet et rettviseende bilde av selskapets finansielle stilling per 31. desember 2023, og av dets resultater og kontantstrømmer for regnskapsåret avsluttet per denne datoen i samsvar med regnskapslovens regler og god regnskapsskikk i Norge.

Grunnlag for konklusjonen

Vi har gjennomført revisjonen i samsvar med International Standards on Auditing (ISA-ene). Våre oppgaver og plikter i henhold til disse standardene er beskrevet nedenfor under *Revisors oppgaver og plikter ved revisjonen av årsregnskapet*. Vi er uavhengige av selskapet i samsvar med kravene i relevante lover og forskrifter i Norge og International Code of Ethics for Professional Accountants (inkludert internasjonale uavhengighetsstandarder) utstedt av International Ethics Standards Board for Accountants (IESBA-reglene), og vi har overholdt våre øvrige etiske forpliktelser i samsvar med disse kravene. Innhentet revisjonsbevis er etter vår vurdering tilstrekkelig og hensiktsmessig som grunnlag for vår konklusjon.

Øvrig informasjon

Styret og daglig leder (ledelsen) er ansvarlige for informasjonen i årsberetningen. Øvrig informasjon omfatter informasjon i årsrapporten bortsett fra årsregnskapet og den tilhørende revisjonsberetningen. Vår konklusjon om årsregnskapet ovenfor dekker ikke informasjonen i årsberetningen.

I forbindelse med revisjonen av årsregnskapet er det vår oppgave å lese årsberetningen. Formålet er å vurdere hvorvidt det foreligger vesentlig inkonsistens mellom årsberetningen og årsregnskapet og den kunnskap vi har opparbeidet oss under revisjonen av årsregnskapet, eller hvorvidt informasjon i årsberetningen ellers fremstår som vesentlig feil. Vi har plikt til å rapportere dersom årsberetningen fremstår som vesentlig feil. Vi har ingenting å rapportere i så henseende.

Basert på kunnskapen vi har opparbeidet oss i revisjonen, mener vi at årsberetningen

- er konsistent med årsregnskapet og
- inneholder de opplysninger som skal gis i henhold til gjeldende lovkrav.

Ledelsens ansvar for årsregnskapet

Ledelsen er ansvarlig for å utarbeide årsregnskapet og for at det gir et rettviseende bilde i samsvar med regnskapslovens regler og god regnskapsskikk i Norge. Ledelsen er også ansvarlig for slik internkontroll som den finner nødvendig for å kunne utarbeide et årsregnskap som ikke inneholder vesentlig feilinformasjon, verken som følge av misligheter eller utilsiktede feil.

Ved utarbeidelsen av årsregnskapet må ledelsen ta standpunkt til selskapets evne til fortsatt drift og opplyse om forhold av betydning for fortsatt drift. Forutsetningen om fortsatt drift skal legges til grunn for årsregnskapet så lenge det ikke er sannsynlig at virksomheten vil bli avvirket.

Revisors oppgaver og plikter ved revisjonen av årsregnskapet

Vårt mål er å oppnå betryggende sikkerhet for at årsregnskapet som helhet ikke inneholder vesentlig feilinformasjon, verken som følge av misligheter eller utilsiktede feil, og å avgi en revisjonsberetning som inneholder vår konklusjon. Betryggende sikkerhet er en høy grad av sikkerhet, men ingen garanti for at en

PricewaterhouseCoopers AS, Vangsvegen 71, 2317 Hamar, Postboks 102, 2301 Hamar

T: 02316, org. no.: 987 009 713 MVA, www.pwc.no

Statsautoriserte revisorer, medlemmer av Den norske Revisorforening og autorisert regnskapsførerselskap



revisjon utført i samsvar med ISA-ene, alltid vil avdekke vesentlig feilinformasjon. Feilinformasjon kan oppstå som følge av misligheter eller utilsiktede feil. Feilinformasjon er å anse som vesentlig dersom den enkeltvis eller samlet med rimelighet kan forventes å påvirke de økonomiske beslutningene som brukerne foretar på grunnlag av årsregnskapet. For videre beskrivelse av revisors oppgaver og plikter vises det til: <https://revisorforeningen.no/revisjonsberetninger>

Hamar, 14. mars 2024
PricewaterhouseCoopers AS

Pål Bakke
Statsautorisert revisor
(elektronisk signert)



 Securely signed with Brevio

Revisjonsberetning

Signers:

Name	Method	Date
Bakke, Pål	BANKID	2024-04-12 12:27

This document package contains:

- Closing page (this page)
- The original document(s)
- The electronic signatures. These are not visible in the document, but are electronically integrated.



This file is sealed with a digital signature.
The seal is a guarantee for the authenticity
of the document.



Årsregnskap 2023
Eidsiva Fiberinvest AS

Resultatregnskap
Balanse



Org.nr.: 918 596 437



RESULTATREGNSKAP

EIDSIVA FIBERINVEST AS

DRIFTSINNEKTER OG DRIFTSKOSTNADER	Note	2023	2022
Salgsinntekt	2	241 867 740	194 853 956
Sum driftsinntekter		241 867 740	194 853 956
Avskrivning av driftsmidler og immaterielle eiendeler	3	101 177 753	95 731 975
Nedskrivning av driftsmidler og immaterielle eiendeler	3	8 272 409	11 129 098
Annen driftskostnad	4	41 552 903	15 619 398
Sum driftskostnader		151 003 065	122 480 471
Driftsresultat		90 864 675	72 373 485
FINANSINNEKTER OG FINANSKOSTNADER			
Annen renteinntekt		8 036 724	3 898 631
Rentekostnad til foretak i samme konsern	5	74 181 675	47 584 789
Annen rentekostnad		54 351	17 350
Resultat av finansposter		-66 199 302	-43 703 507
Resultat før skattekostnad		24 665 373	28 669 977
Skattekostnad på resultat	6	5 431 713	6 307 396
Resultat		19 233 660	22 362 581
EKSTRAORDINÆRE INNTEKTER OG KOSTNADER			
Årsresultat		19 233 660	22 362 581
OVERFØRINGER			
Avsatt til annen egenkapital	7	19 233 660	22 362 581
Sum overføringer		19 233 660	22 362 581



BALANSE

EIDSIVA FIBERINVEST AS

EIENDELER	Note	2023	2022
ANLEGGSMIDLER			
IMMATERIELLE EIENDELER			
VARIGE DRIFTSMIDLER			
Maskiner og anlegg	3	2 450 543 868	2 287 228 978
Anlegg under utførelse	3	267 208 216	243 276 538
Sum varige driftsmidler		2 717 752 084	2 530 505 516
FINANSIELLE ANLEGGSMIDLER			
Sum anleggsmidler		2 717 752 084	2 530 505 516
OMLØPSMIDLER			
Lager av varer og annen beholdning	8	165 393 772	0
FORDRINGER			
Kundefordringer		20 091 694	35 998 752
Andre kortsiktige fordringer		41 267 949	31 561 168
Konsernfordringer	5	225 313 110	325 268 448
Sum fordringer		286 672 753	392 828 367
INVESTERINGER			
Sum omløpsmidler		452 066 525	392 828 367
Sum eiendeler		3 169 818 609	2 923 333 883



BALANSE

EIDSIVA FIBERINVEST AS


EGENKAPITAL OG GJELD	Note	2023	2022
EGENKAPITAL			
INNSKUTT EGENKAPITAL			
Aksjekapital	7, 10	100 800 000	100 800 000
Overkurs	7, 10	1 222 617 336	1 222 617 336
Annen innskutt egenkapital	7, 10	61 609 800	61 609 800
Sum innskutt egenkapital		1 385 027 136	1 385 027 136
OPPTJENT EGENKAPITAL			
Annen egenkapital		90 553 631	71 319 971
Sum opptjent egenkapital		90 553 631	71 319 971
Sum egenkapital	7, 10	1 475 580 767	1 456 347 107
GJELD			
AVSETNING FOR FORPLIKTELSER			
Utsatt skatt	6	91 236 364	88 895 126
Sum avsetning for forpliktelser		91 236 364	88 895 126
ANNEN LANGSIKTIG GJELD			
Øvrig annen langsiktig konserngjeld	5	1 450 000 000	1 300 000 000
Sum annen langsiktig gjeld		1 450 000 000	1 300 000 000
KORTSIKTIG GJELD			
Leverandørgjeld	5	81 701 620	48 496 536
Betalbar skatt	6	3 090 475	1 888 890
Konserngjeld	5	39 797 009	20 039 014
Annen kortsiktig gjeld	11	28 412 373	7 667 210
Sum kortsiktig gjeld		153 001 477	78 091 650
Sum gjeld		1 694 237 841	1 466 986 776
Sum egenkapital og gjeld		3 169 818 609	2 923 333 883

Hamar, 18.03.2024
Styret i Eidsiva Fiberinvest AS

Petter Myrvold
styreleder

Ola Børke
daglig leder



Eidsiva 

Årsrapport

Eidsiva Fiberinvest AS
2023






Innhold

Eidsiva Fiberinvest	3
Årsberetning	3
Resultatregnskap	6
Balanse	7
Kontantstrømoppstilling	10
Noter	11
Revisors beretning	##ToC_RevBeretning

Eidsiva.





Eidsiva Fiberinvest

Årsberetning

Innledning

Eidsiva Fiberinvest (EFAS) er eier av bredbåndsinfrastruktur. Eidsivakonsernets bredbåndsinvesteringer (passivt nett) har historisk blitt utbygd og eid i Eidsiva Nett AS, men grunnet endringer i Energiloven valgte konsernet å utfisjonere eierskapet av bredbåndsnettet fra Eidsiva Nett AS og legge dette inn i EFAS, med virkning fra 1. januar 2018.

Viktige hendelser 2023

Ferdigstillelsen av den planlagte overbyggingen av kabel-TV-nettet til Eidsiva Fiberinvest, med fiber, er utsatt til 2024. Per utgangen av 2023 gjenstår oppkobling med fiber for cirka 4 700 av totalt cirka 9 000 kunder. Geografisk befinner kundene seg i stor grad i de store fritidsområdene på Hafjell, Kvittfjell, Skeikampen, Trysil, Gålå og Beitostølen. Når utbyggingen er ferdig, vil Eidsiva Fiberinvest kun ha fibernet.

Økt rentenivå har gitt høyere driftsinntekter, høyere driftsresultat og høyere finanskostnader. Høye finanskostnader gir et lavere årsresultatet.

Virksomheten

Eidsiva Fiberinvest AS er et heleid datterselskap av Eidsiva Energi AS.

Ola Børke er administrerende direktør.

Selskapet har tegnet styreansvarsforsikring for styret og daglig leder til vanlige markedsvilkår. Forsikringen dekker ansvarsbetingende handlinger eller unnlatelser forårsaket av ledelsen og styret som medfører økonomisk tap for skadelidte.

Samfunnsansvar

Det er et mål for Eidsiva Fiberinvest å verne miljøet knyttet til virksomhetens drift. Samfunnsansvar er innlemmet i Eidsivas forretningsvirksomhet gjennom å ivareta menneskerettigheter, arbeidstakerrettigheter, sosiale forhold, ytre miljø og antikorrupsjonsarbeid. Eidsiva Fiberinvest har en omfattende innkjøpsvirksomhet, og skal være en profesjonell innkjøper med god forretningskikk, kvalitet og kompetanse. I selskapets avtalevilkår stilles krav til etisk forretningsførsel, HMS, kvalitet og ytre miljø.

En redegjørelse etter åpenhetsloven er publisert på selskapets hjemmeside.

Ved utgangen av 2023 hadde selskapet ingen ansatte, selskapet kjøper alle nødvendige tjenester knyttet til sin virksomhet.

Selskapets styre besto ved utgangen av 2023 av ett aksjonærvalgt medlem.


Medarbeiderforhold

Eidsiva Fiberinvest har ingen ansatte, selskapet kjøper tjenester av Eidsiva Bredbånd og Eidsiva Energi.

Kunder og marked

Eidsiva Fiberinvest eier og forvalter en utstrakt fiberinfrastruktur. Selskapets største kunde er Eidsiva Bredbånd som leier fiberinfrastrukturen til sin kunderettede virksomhet, utover Eidsiva Bredbånd har selskapet kun enkelte mindre kunder.

Eidsiva Fiberinvest har en solid posisjon i forhold til den infrastrukturen som er bygget i Innlandet med langsiktig leieavtale med Eidsiva Bredbånd. Eidsiva Fiberinvest sin risiko er først og fremst knyttet til en mulig konkursrisiko i Eidsiva Bredbånd. Styret anser denne risikoen per utgangen av 2023 som lav. Risikoen for prisreduksjoner anses tilsvarende for lav per utgangen av 2023, da inntektene i selskapet er basert på en langsiktig samarbeidsavtale med Eidsiva Bredbånd med forutsigbare betingelser, basert på markedsmessige renter.



Økonomisk resultat

Selskapet hadde et overskudd etter skatt i 2023 på 19 millioner kroner (2022: 22 millioner kroner). Driftsresultatet for 2023 endte på 91 millioner kroner (2022: 72 millioner kroner).

Selskapet leier ut infrastruktur til Eidsiva Bredbånd, og regnskapet for 2023 er belastet med 109 millioner kroner (2022: 107 millioner kroner) i avskrivninger og nedskrivninger på infrastrukturen.

Overskuddet foreslås ført med 19 millioner kroner mot egenkapitalen. Selskapets egenkapital utgjør etter dette ved årsskiftet totalt 1 476 millioner kroner (2022: totalt 1 456 millioner kroner).

Selskapets egenkapitalandel utgjør 47% av totalkapitalen per 31.12.2023.

I samsvar med regnskapslovens § 3-3a bekreftes det at forutsetningen om fortsatt drift er lagt til grunn ved utarbeidelsen av regnskapet.

Eidsiva Fiberinvest sin kontantstrøm fra operasjonelle aktiviteter i 2023 var -6 millioner kroner (2022: 101 millioner kroner). Kontantstrøm fra investeringsaktiviteter i 2023 var -164 millioner kroner (2022: -516 millioner kroner) og skyldes omfattende investeringsaktiviteter i fiberinfrastruktur, som ledd i konsernet sin målsetting om fiberdekning i Innlandet. Selskapets likviditetsbeholdning per 2023 var 0 millioner kroner, selskapet er deltaker i Eidsivakonsernets konsernkontoordning. Totalkapitalen ved utgangen av året var 3 170 millioner kroner (2022: 2 923 millioner kroner). Forskjellen mellom driftsresultat og kontantstrøm fra operasjonelle aktiviteter er i all hovedsak knyttet til avskrivninger på driftsmidler og prosjekter for videresalg til nettleiere.

Selskapets investeringer på 263 millioner kroner i 2023 er knyttet til å øke kapasiteten i infrastrukturen i virksomheten. Finansiering er i hovedsak skjedd over drift. Selskapets finansielle stilling vurderes som god. For øvrig

har det ikke inntruffet forhold av vesentlig betydning for bedømming av selskapets stilling og resultat utover det som er redegjort for i denne årsberetningen.

Selskapet handler i norske kroner og er i liten grad utsatt for valutarisiko. Selskapets langsiktige finansieringsstruktur reflekterer de ambisjoner som er nedfelt i selskapets strategi. Selskapets inntekter fra utleie av fiberinfrastruktur er eksponert for renterisiko. Selskapet er en del av konsernkontoavtalen som Eidsiva Energi har hos DNB. Ved årsskiftet var det ikke trukket noe av den avtalte konsernkreditten.

Fremtidsutsikter

Stortinget har tidligere vedtatt en målsetning om at 90 % av husstandene i Norge skal ha tilgang til høyhastighetsbredbånd (minimum 100 Mbps), langsiktig målsetting er at alle husstander skal ha tilbud om høyhastighetsbredbånd. For å innfri denne målsetningen vil det være nødvendig å fortsatt ha en høy utbyggingstakt av fiberbasert bredbånd de neste årene. Innlandet har, som det mest spredtbygde fylke i Norge, særegen utfordring rundt å innfri denne målsetningen, siden utbyggingskostnadene i stor grad er knyttet til andelen spredt bebyggelse. Det er store forskjeller på deknningen mellom ulike kommuner og det er potensiale for videre utbygging i Innlandet.

Nkom (Nasjonal Kommunikasjonsmyndighet) jobber med en regulering av bredbåndsmarkedet i Norge. Våren 2023 ble Eidsiva Bredbånd utpekt å ha dominerende markedsposisjon i Innlandet. Ikrafttredelsestidspunkt er ikke definert, både teknisk og kommersiell tilrettelegging forventes å ta tid. Effekter/risiko knyttet til en regulering ligger i Eidsiva Bredbånd, som har de kommersielle rettighetene til nettet fram til 2050.

Samarbeidsavtalen med Eidsiva Bredbånd, som varer fram til 2050, er et godt og forutsigbart fundament for videre drift og utvikling av en fiberbasert infrastruktur i Innlandet.



Hamar, 14. mars 2024
Styret i Eidsiva Fiberinvest AS

Petter Myrvold
Styreleder

Ola Børke
Direktør

Admincontrol

List of Signatures

Eidsiva Fiberinvest Årsrapport 2023.pdf

Name	Method	Signed at
Myrvold, Petter	BANK ID	2024.03.20 10:56 GMT+01
Børke, Ola	BANK ID	2024.03.18 14:36 GMT+01



Resultatregnskap Eidsiva Fiberinvest

(tall i millioner kroner)	Note	2023	2022
Driftsinntekter	2	241,9	194,9
Sum driftsinntekter		241,9	194,9
Av- og nedskrivninger	3	-109,5	-106,9
Annen driftskostnad	4	-41,6	-15,6
Sum driftskostnader		-151,0	-122,5
Driftsresultat		90,9	72,4
Finansinntekter og finanskostnader			
Andre renteinntekter		8,0	3,9
Rentekostnader til selskap i samme konsern	5	-74,2	-47,6
Andre rentekostnader		-0,1	0,0
Netto finansposter		-66,2	-43,7
Resultat før skattekostnad		24,7	28,7
Skattekostnad på ordinært resultat	6	-5,4	-6,3
Årsresultat		19,2	22,4
Disponering av årsresultat:			
Overført til/fra annen egenkapital	7	19,2	22,4
Sum disponert		19,2	22,4



Balanse

Eiendeler (tall i millioner kroner)	Note	31.12.2023	31.12.2022
Anleggsmidler			
Varige driftsmidler			
Teleanlegg		2 445,3	2 279,0
Maskiner, utstyr og inventar		5,3	8,3
Anlegg under utførelse		267,2	243,3
Sum varige driftsmidler	3	2 717,8	2 530,5
Sum anleggsmidler		2 717,8	2 530,5
Omløpsmidler			
Prosjekter for videresalg	8	165,4	0,0
Fordringer			
Kundefordringer		20,1	36,0
Kortsiktig fordringer konsern	5	225,3	325,3
Andre kortsiktige fordringer		41,3	31,6
Sum fordringer		286,7	392,8
Bankinnskudd	9	0,0	0,0
Sum omløpsmidler		452,1	392,8
Sum eiendeler		3 169,8	2 923,3



Egenkapital og gjeld (tall i millioner kroner)	Note	31.12.2023	31.12.2022
Egenkapital			
Innskutt egenkapital			
Aksjekapital		100,8	100,8
Overkurs		1 222,6	1 222,6
Annen innskutt egenkapital		61,6	61,6
Sum innskutt egenkapital		1 386,0	1 385,0
Opptjent egenkapital			
Annen egenkapital		90,6	71,3
Sum opptjent egenkapital		90,6	71,3
Sum egenkapital	10, 7	1 476,6	1 456,3
Gjeld			
Avsetning for forpliktelser			
Utsatt skatt	6	91,2	88,9
Sum avsetning for forpliktelser		91,2	88,9
Annen langsiktig gjeld			
Langsiktig gjeld konsernselskap	5	1 450,0	1 300,0
Sum annen langsiktig gjeld		1 450,0	1 300,0
Kortsiktig gjeld			
Leverandørgjeld	5	81,7	48,5
Betalbar skatt	6	3,1	1,9
Kortsiktig gjeld konsern	5	39,8	20,0
Annen kortsiktig gjeld	11	28,4	7,7
Sum kortsiktig gjeld		163,0	78,1
Sum gjeld		1 694,2	1 467,0
Sum egenkapital og gjeld		3 169,8	2 923,3

Hamar, 14. mars 2024
Styret i Eidsiva Fiberinvest AS

Petter Myrvold
Styreleder

Ola Børke
Direktør



Admincontrol

List of Signatures

Eidsiva Fiberinvest Årsrapport 2023.pdf

Name	Method	Signed at
Murvoll, Peter	BANK ID	2024-03-20 10:56 GMT+01
Banke, Ola	BANK ID	2024-03-18 14:36 GMT+01




Kontantstrømoppstilling

(tall i millioner kroner)	Note	2023	2022
Kontantstrømmer fra operasjonelle aktiviteter			
Resultat før skattekostnad		24,7	28,7
Periodens betalte skatt		-1,9	0,0
Avskrivninger	3	101,2	98,6
Nedskrivninger	3	8,3	8,2
Prosjekter for videresalg		-165,4	0,0
Endring i kundefordringer		15,9	-32,2
Endring i leverandørgjeld		0,0	17,8
Endring i andre tidsavgrensingsposter		11,0	-20,5
Netto kontantstrøm fra operasjonelle aktiviteter		-6,2	100,7
Kontantstrøm fra investeringsaktiviteter			
Utbetalinger ved kjøp av varige driftsmidler	3	-263,5	-239,1
Innbetalinger på lånefordring konsern	5	100,0	-276,5
Netto kontantstrøm fra investeringsaktiviteter		-163,5	-515,6
Kontantstrømmer fra finansieringsaktiviteter			
Endring i kortsiktig konserngjeld	5	19,8	13,8
Innbetaling gjeld fra morselskap	5	150,0	1,1
Tilført egenkapital	7	0,0	400,0
Netto kontantstrømmer fra finansieringsaktiviteter		169,8	414,8
Netto kontantstrøm for perioden		0,0	0,0
Kontanter og kontantekvivalenter ved periodens begynnelse		0,0	0,0
Kontanter og kontantekvivalenter ved periodens slutt		0,0	0,0



Noter til regnskapet for Eidsiva Fiberinvest AS

Eidsiva.



Årsrapport året 2023 • Noter til regnskapet for Eidsiva Fiberinvest AS



Note 1 Regnskapsprinsipper

Årsregnskapet er satt opp i samsvar med regnskapsloven 1998 og er utarbeidet etter norske regnskapsstandarder.

Hovedregel for vurdering og klassifisering av eiendeler og gjeld

Eiendeler bestemt til varig eie eller bruk er klassifisert som anleggsmidler. Andre eiendeler er klassifisert som omløpsmidler. Fordringer som skal tilbakebetales innen ett år er klassifisert som omløpsmidler. Tilsvarende regler er benyttet for klassifisering av kortsiktig og langsiktig gjeld.

Anleggsmidler vurderes til anskaffelseskost, men nedskrives til virkelig verdi når verdifallet ikke forventes å være forbigående. Anleggsmidler med begrenset økonomisk levetid avskrives planmessig. Langsiktig gjeld balanseføres til nominelt mottatt beløp på etableringstidspunktet og oppskrives ikke til virkelig verdi som følge av renteendring.

Omløpsmidler vurderes til laveste av anskaffelseskost og virkelig verdi. Kortsiktig gjeld balanseføres til nominelt mottatt beløp på etableringstidspunktet og oppskrives ikke til virkelig verdi som følge av renteendring.

Inntektsføring og kostnadsføring

Inntekter er leieinntekter på fiberinfrastruktur. Inntektene regnskapsføres i samsvar med opptjeningsprinsippet, i den perioden leien gjelder. Kostnadsføring foretas i samsvar med sammenstillingsprinsippet. Gevinst og tap ved salg av varige driftsmidler medtas i resultatregnskapet som henholdsvis driftsinntekt og driftskostnad.

Valuta

Selskapsregnskapet er presentert i NOK som både er den funksjonelle valutaen og presentasjonsvalutaen til selskapet. Transaksjoner i utenlandsk valuta omregnes til kursen på transaksjonstidspunktet, evt sikringskurs. Pengeposter i utenlandsk valuta omregnes til norske kroner ved å benytte balansedagens kurs. Valutaendringer resultatføres løpende i regnskapsperioden.

Note 2 Driftsinntekter

Selskapets driftsinntekter består av utleie av fiberinfrastruktur. For 2023 utgjorde dette 242 millioner kroner (2022: 195 millioner kroner). Salg foregår i Innlandet fylke.

Varige driftsmidler

Varige driftsmidler balanseføres og avskrives over driftsmidlets forventede økonomiske levetid. Avskrivningene er som hovedregel fordelt lineært.

Direkte vedlikehold av driftsmidler kostnadsføres løpende under driftskostnader, mens påkostninger eller forbedringer tillegges driftsmidlets kostpris og avskrives i takt med driftsmidlet. Dersom gjenvinnbart beløp av driftsmidlet er lavere enn balanseført verdi foretas nedskrivning til gjenvinnbart beløp. Gjenvinnbart beløp er det høyeste av netto salgsverdi og verdi i bruk. Verdi i bruk er nåverdien av de fremtidige kontantstrømmene som eiendelen vil generere.

Fordringer

Utestående fordringer vurderes til pålydende med fradrag for avsetning til forventet tap.

Skatter

Skatter kostnadsføres når de påløper, dvs. at skattekostnaden er knyttet til det regnskapsmessige resultat før skatt. Skattekostnaden består av betalbar resultatskatt og endringer i netto utsatt skatt/skattefordel. Utsatt skatt/skattefordel er beregnet på alle forskjeller mellom regnskapsmessig og skattemessig verdier, samt skattemessig underskudd til fremføring ved utgangen av regnskapsåret. Netto utsatt skattefordel balanseføres i den grad det er sannsynlig at denne kan bli nyttiggjort. Betalbar skatt og utsatt skatt er regnskapsført direkte mot egenkapitalen i den grad skattepostene relaterer seg til egenkapitaltransaksjoner.

Kontantstrømoppstilling

Kontantstrømoppstillingen er utarbeidet etter den indirekte metode. Kontanter og kontantekvivalenter omfatter kontanter, bankinnskudd og andre kortsiktige, likvide plasseringer.



Note 3 Varige driftsmidler

(tall i millioner kroner)	Teleanlegg	Maskiner, utstyr, driftsløsøre, inventar	Anlegg under utførelse	Sum
Per 1. januar 2022				
Anskaffelseskost	2 799,2	7,0	160,7	2 967,0
Akkumulerte av- og nedskrivninger	-566,2	-2,5	0,0	-568,7
Balanseført verdi 01.01.22	2 233,0	4,5	160,7	2 398,3
Regnskapsåret 2022				
Balanseført verdi 01.01.22	2 233,0	4,5	160,7	2 398,3
Tilgang	150,0	6,5	82,5	239,1
Årets avskrivninger	-95,8	-2,8	0,0	-98,6
Årets nedskrivninger	-8,2	0,0	0,0	-8,2
Balanseført verdi 31.12.22	2 279,0	8,3	243,3	2 530,5
Per 31. desember 2022				
Anskaffelseskost	2 949,3	13,6	243,3	3 206,1
Akkumulerte av- og nedskrivninger	-670,3	-5,3	0,0	-675,6
Balanseført verdi 31.12.22	2 279,0	8,3	243,3	2 530,5
Regnskapsåret 2023				
Balanseført verdi 01.01.23	2 279,0	8,3	243,3	2 530,5
Tilgang	264,5	0,0	32,2	296,7
Årets avskrivninger	-98,2	-3,0	0,0	-101,2
Årets nedskrivninger	0,0	0,0	-8,3	-8,3
Balanseført verdi 31.12.23	2 445,3	5,3	267,2	2 717,8
Per 31. desember 2023				
Anskaffelseskost	3 213,8	13,6	275,5	3 502,8
Akkumulerte av- og nedskrivninger	-768,5	-8,3	-8,3	-785,0
Balanseført verdi 31.12.23	2 445,3	5,3	267,2	2 717,8

Den økonomiske levetiden til driftsmidlene er beregnet til:

15 - 30 år

3 - 5 år

Avskrivningsplan:

linær

linær

Det er i 2023 beregnet et nedskrivningsbehov på 8,3 millioner kroner som følge av teknologiskifte for kunder tilknyttet eksisterende kabelnett og leverandørkonkurs. Kundene oppgraderes til fibernet, med den følge at kabelnettet fases ut og nedskrives til kr 0.



Note 4 Lønnskostnader og andre driftskostnader

Selskapet har i 2023 ikke hatt noen ansatte. Det er ikke betalt ut styrehonorar.

Daglig leder er ansatt i søsterselskapet Eidsiva Bredbånd og får sin godtgjørelse derfra. Det er ikke ytet lån eller sikkerhetsstillelse til daglig leder eller leder av styret.

Revisor - spesifikasjon av honorar

(tall tusen kroner)	2023	2022
Kostnadsført revisjonshonorar eks. mva	124	52
Honorar for andre tjenester eks. mva	15	41
sum	139	93

Note 5 Mellomværende eierselskaper

(tall i millioner kroner)	2023	2022
Kortsiktig fordring konsern per 31.12.	59,6	45,9
Kortsiktig gjeld konsern per 31.12.	39,8	20,0
Langsiktig gjeld konsern per 31.12.	1 450,0	1 300,0

Eidsiva Fiberinvest AS har ingen forpliktelser i form av pantstillelser, annen sikkerhetsstillelse eller garanti til fordel for foretak i samme konsern. Kortsiktig fordring og gjeld pr. 31.12.2023 er til søsterselskapet Eidsiva Bredbånd og eierselskapet Eidsiva Energi.

Langsiktig gjeld pr. 31.12.2023 er langsiktig lånefinansiering fra eierselskapet Eidsiva Energi AS. Lånet forfaller i år 2032. Det er resultatført 73,4 MNOK i konserninterne rentekostnader og 0,8 MNOK i konserninternt gebyr finansiering til Eidsiva Energi AS knyttet til den langsiktige lånefinansieringen.

Selskapet har ingen egne ansatte, men selger konsernintern fiberleie for 239,4 millioner kroner og kjøper konserninterne tjenester for drift og forvaltning. I 2023 utgjorde dette 28 millioner kroner (13 millioner kroner), hvor 13,6 MNOK gjelder etterfakturering timer utleie prosjektledere fra Eidsiva Bredbånd i perioden 2021-2023.

Se også note 9 om deltakelse i Eidsiva Energis konsernkontoordning.



Note 6 Skattekostnad

(tall i millioner kroner)	2023	2022
Betalbar skatt	3,1	1,9
Endring utsatt skatt	2,3	4,4
Sum skattekostnad	5,4	6,3
Beregning av årets skattegrunnlag		
Resultat før skattekostnad	24,7	28,7
Endring i midlertidige forskjeller	-10,6	-20,1
Skattepliktig inntekt	14,0	8,6
Grunnlag betalbar skatt	14,0	8,6
Betalbar skatt av inntekt (22 %)	3,1	1,9
Betalbar skatt av i balansen	3,1	1,9
Oversikt over midlertidige forskjeller		
Varige driftsmidler	425,9	404,1
Andre avsetninger	-11,2	0,0
Sum midlertidige forskjeller	414,7	404,1
Sum grunnlag utsatt skatt i balansen	414,7	404,1
Beregnet utsatt skatt i balansen (22 %)	91,2	88,9
Avstemming av skattekostnaden		
Årsresultat gjennomsnittlig nominell skattesats	5,4	6,3
Regnskapsført skattekostnad	5,4	6,3

Note 7 Egenkapital

(tall i millioner kroner)	Aksjekapital	Overkurs	Annen innskutt egenkapital	Annen egenkapital	Sum
Egenkapital 31.12.2021	96,0	827,4	61,6	49,0	1 034,0
Årets resultat				22,4	22,4
Kapitalforhøyelse	4,8	395,2			400,0
Egenkapital 31.12.2022	100,8	1 222,6	61,6	71,3	1 456,3
Egenkapital 31.12.2022	100,8	1 222,6	61,6	71,3	1 456,3
Årets resultat				19,2	19,2
Egenkapital 31.12.2023	100,8	1 222,6	61,6	90,6	1 475,6

Note 8 Beholdning prosjekter for videresalg

Eidsiva Fiberinvest bygger fiberprosjekter som skal videreselges til netteiere ved ferdigstillelse. I 2023 er det 5 prosjekter som er under utførelse.

(tall i millioner kroner)	2023	2022
Beholdning prosjekter for videresalg 31.12.	165,4	0,0

Note 9 Bankinnskudd

Selskapet er deltager i Eidsiva konsernets konsernkontoordning, hvor morselskapet Eidsiva Energi AS har kundeforholdet til banken. Alle deltagerne er solidarisk ansvarlig for eventuelle trekk på konsernkontoordningen.

Følgende selskap inngår i konsernkontoordningen:

Eidsiva Energi AS
Elvia AS
Eidsiva Bioenergi AS
Eidsiva Bredbånd AS

Eidsiva Fiberinvest AS
Eidsiva Vekst AS

Selskapet hadde trukket 0 kroner i konsernkontoordningen per 31.12.2023, av en ramme på 20 millioner kroner. Samlet innestående i konsernkontoordningen utgjorde 1 041 millioner kroner per 31.12.2023.

Eidsiva Fiberinvests andel av innestående på konsernkontoordningen er 166 millioner kroner per 31.12.2023.

Note 10 Aksjekapital og aksjonærinformasjon

	Antall aksjer	Pålydende i kroner	Bokført verdi i millioner kroner
Aksjekapital	4 800 000	21	100,8

Eidsiva Energi AS eier 100 % av aksjene i Eidsiva Fiberinvest AS.

Eidsiva Fiberinvest AS inngår i konsernregnskapet til Eidsiva Energi AS som har forretningskontor i Hamar, hvor en kan få konsernregnskapet utlevert.

Note 11 Andre kortsiktige fordringer og gjeld

(tall i millioner kroner)	2023	2022
Avsatte kostnader og investeringer per 31.12	28,4	7,7
Sum annen kortsiktig gjeld	28,4	7,7

Note 12 Fortsatt drift

Det fremlagte resultatregnskap og balanse gir forutsetning for at fortsatt drift er til stede.



Eidsiva.

Postboks 4100

2307 Hamar

eidsiva.no