



ÅRSREGNSKAPET FOR REGNSKAPSÅRET 2024 - GENERELL INFORMASJON

Enheten

Organisasjonsnummer: 920 294 758
Organisasjonsform: Aksjeselskap
Foretaksnavn: IRMA FORVALTNING AS
Forretningsadresse: c/o Annemie Veys
C0703
Middelthuns gate 17A
0368 OSLO

Regnskapsår

Årsregnskapets periode: 01.01.2024 - 31.12.2024

Konsern

Morselskap i konsern: Ja
Konsernregnskap lagt ved: Nei

Regnskapsregler

Regler for små foretak benyttet: Ja
Benyttet ved utarbeidelsen av årsregnskapet til selskapet: Regnskapslovens alminnelige regler

Årsregnskapet fastsatt av kompetent organ

Bekreftet av representant for selskapet: Anna Maria Augusta Irma Veys
Dato for fastsettelse av årsregnskapet: 08.05.2025

Grunnlag for avgivelse

År 2024: Årsregnskapet er elektronisk innlevert
År 2023: Tall er hentet fra elektronisk innlevert årsregnskap fra 2024

Det er ikke krav til at årsregnskapet m.v. som sendes til Regnskapsregisteret er undertegnet. Kontrollen på at dette er utført ligger hos revisor/enhetens øverste organ. Sikkerheten ivaretas ved at innsender har rolle/rettighet for innsending av årsregnskapet via Altinn, og ved at det bekreftes at årsregnskapet er fastsatt av kompetent organ.

Brønnøysundregistrene, 28.05.2025



Resultatregnskap

Beløp i: NOK	Note	2024	2023
RESULTATREGNSKAP			
Inntekter			
Leieinntekter		216 942	197 778
Sum inntekter		216 942	197 778
Kostnader			
Varekostnad		24 960	24 452
Lønnskostnad	1, 2		
Annen driftskostnad	3	129 656	178 787
Sum kostnader		154 616	203 239
Driftsresultat		62 326	-5 461
Finansinntekter og finanskostnader			
Inntekt på investering i datterselskap	4		
Annen renteinntekt		117 937	101 287
Annen finansinntekt	4	217 388	14 729
Verdiøkning markedsbaserte omløpsmidler	5	382 576	221 216
Sum finansinntekter		717 901	337 232
Annen finanskostnad		1 072	343
Sum finanskostnader		1 072	343
Netto finans		716 829	336 889
Resultat før skattekostnad		779 156	331 428
Skattekostnad på resultat	6	42 473	21 077
Årsresultat		736 683	310 351
Årsresultat etter minoritetsinteresser		736 683	310 351
Totalresultat		736 683	310 351
Overføringer og disponeringer			
Ordinært utbytte			500 000



Resultatregnskap

Beløp i: NOK	Note	2024	2023
Avsatt til annen egenkapital		736 683	-189 649
Sum overføringer og disponeringer		736 683	310 351



Balanse

Beløp i: NOK	Note	2024	2023
BALANSE - EIENDELER			
Anleggsmidler			
Immaterielle eiendeler			
Utsatt skattefordel	6	160 597	203 070
Sum immaterielle eiendeler		160 597	203 070
Varige driftsmidler			
Tomter, bygninger o.a. fast eiendom	7	4 876 437	4 876 437
Sum varige driftsmidler		4 876 437	4 876 437
Finansielle anleggsmidler			
Investering i datterselskap	4	12 008 510	12 008 510
Sum finansielle anleggsmidler		12 008 510	12 008 510
Sum anleggsmidler		17 045 544	17 088 017
Omløpsmidler			
Varer			
Fordringer			
Konsernfordringer	4	262 513	262 513
Sum fordringer		262 513	262 513
Investeringer			
Markedsbaserte aksjer	5	5 102 853	4 959 041
Sum investeringer		5 102 853	4 959 041
Bankinnskudd, kontanter og lignende			
Bankinnskudd, kontanter o.l.	8	730 403	599 901
Sum bankinnskudd, kontanter og lignende		730 403	599 901
Sum omløpsmidler		6 095 769	5 821 455
SUM EIENDELER		23 141 313	22 909 472



Balanse

Beløp i: NOK	Note	2024	2023
BALANSE - EGENKAPITAL OG GJELD			
Egenkapital			
Innskutt egenkapital			
Aksjekapital	9	300 000	300 000
Overkurs		13 938 579	13 938 579
Sum innskutt egenkapital		14 238 579	14 238 579
Opptjent egenkapital			
Annen egenkapital		8 484 117	7 747 434
Sum opptjent egenkapital		8 484 117	7 747 434
Sum egenkapital	10	22 722 696	21 986 013
Gjeld			
Langsiktig gjeld			
Utsatt skatt	6		
Annen langsiktig gjeld			
Sum langsiktig gjeld		0	0
Kortsiktig gjeld			
Leverandørgjeld		6 361	9 583
Betalbar skatt	6		
Utbytte			500 000
Kortsiktig konserngjeld	4		
Annen kortsiktig gjeld		412 256	413 876
Sum kortsiktig gjeld		418 617	923 459
Sum gjeld		418 617	923 459
SUM EGENKAPITAL OG GJELD		23 141 313	22 909 472



Brønnøysundregistrene

ÅRSREGNSKAP FOR REGNSKAPSÅRET 2024 - GENERELL INFORMASJON

Journalnummer: 2025 426562

Enheten

Organisasjonsnummer: 920 294 758
Organisasjonsform: Aksjeselskap
Foretaksnavn: IRMA FORVALTNING AS
Forretningsadresse: c/o Annemie Veys
C0703
Middelthuns gate 17A
0368 OSLO

Regnskapsår

Årsregnskapets periode: 01.01.2024 - 31.12.2024

Konsern

Morselskap i konsern: Ja
Konsernregnskap lagt ved: Nei

Regnskapsregler

Regler for små foretak benyttet: Ja
Benyttet ved utarbeidelsen av
årsregnskapet til selskapet: Regnskapslovens alminnelige regler

Årsregnskapet fastsatt av kompetent organ

Bekreftet av representant for selskapet: Anna Maria Augusta Irma Veys
Dato for fastsettelse av årsregnskapet: 08.05.2025

Grunnlag for avgivelse

År 2024: Årsregnskap er elektronisk innlevert.
År 2023: Tall er hentet fra elektronisk innlevert årsregnskap fra 2024.

Det er ikke krav til at årsregnskapet m.v. som sendes til Regnskapsregisteret er undertegnet. Kontrollen på at dette er utført ligger hos revisor/enhetens øverste organ. Sikkerheten ivaretas ved at innsender har rolle/rettighet for innsending av årsregnskapet via Altinn, og ved at det bekreftes at årsregnskapet er fastsatt av kompetent organ.

Brønnøysundregistrene, 26.05.2025



Organisasjonsnr: 920 294 758
IRMA FORVALTNING AS

RESULTATREGNSKAP

Beløp i: NOK	Note	2024	2023
RESULTATREGNSKAP			
Inntekter			
Leieinntekter		216 942	197 778
Sum inntekter		216 942	197 778
Kostnader			
Varekostnad		24 960	24 452
Lønnskostnad	1, 2		
Annen driftskostnad	3	129 656	178 787
Sum kostnader		154 616	203 239
Driftsresultat		62 326	-5 461
Finansinntekter og finanskostnader			
Inntekt på investering i datterselskap	4		
Annen renteinntekt		117 937	101 287
Annen finansinntekt	4	217 388	14 729
Verdiøkning markedsbaserte omløpsmidler	5	382 576	221 216
Sum finansinntekter		717 901	337 232
Annen finanskostnad		1 072	343
Sum finanskostnader		1 072	343
Netto finans		716 829	336 889
Resultat før skattekostnad		779 156	331 428
Skattekostnad på resultat	6	42 473	21 077
Årsresultat		736 683	310 351
Årsresultat etter minoritetsinteresser		736 683	310 351
Totalresultat		736 683	310 351
Overføringer og disponeringer			
Ordinært utbytte			500 000
Avsatt til annen egenkapital		736 683	-189 649
Sum overføringer og disponeringer		736 683	310 351



Organisasjonsnr: 920 294 758
IRMA FORVALTNING AS

BALANSE

Beløp i: NOK	Note	2024	2023
BALANSE - EIENDELER			
Anleggsmidler			
Immaterielle eiendeler			
Utsatt skattefordel	6	160 597	203 070
Sum immaterielle eiendeler		160 597	203 070
Varige driftsmidler			
Tomter, bygninger o.a. fast eiendom	7	4 876 437	4 876 437
Sum varige driftsmidler		4 876 437	4 876 437
Finansielle anleggsmidler			
Investering i datterselskap	4	12 008 510	12 008 510
Sum finansielle anleggsmidler		12 008 510	12 008 510
Sum anleggsmidler		17 045 544	17 088 017
Omløpsmidler			
Varer			
Fordringer			
Konsernfordringer	4	262 513	262 513
Sum fordringer		262 513	262 513
Investeringer			
Markedsbaserte aksjer	5	5 102 853	4 959 041
Sum investeringer		5 102 853	4 959 041
Bankinnskudd, kontanter og lignende			
Bankinnskudd, kontanter o. l.	8	730 403	599 901
Sum bankinnskudd, kontanter og lignende		730 403	599 901
Sum omløpsmidler		6 095 769	5 821 455
SUM EIENDELER		23 141 313	22 909 472
BALANSE - EGENKAPITAL OG GJELD			
Egenkapital			
Innskutt egenkapital			
Aksjekapital	9	300 000	300 000
Overkurs		13 938 579	13 938 579
Sum innskutt egenkapital		14 238 579	14 238 579



Opptjent egenkapital			
Annen egenkapital		8 484 117	7 747 434
Sum opptjent egenkapital		8 484 117	7 747 434
Sum egenkapital	10	22 722 696	21 986 013
Gjeld			
Langsiktig gjeld			
Utsatt skatt	6		
Annen langsiktig gjeld			
Sum langsiktig gjeld		0	0
Kortsiktig gjeld			
Leverandørgjeld		6 361	9 583
Betalbar skatt	6		
Utbytte			500 000
Kortsiktig konserngjeld	4		
Annen kortsiktig gjeld		412 256	413 876
Sum kortsiktig gjeld		418 617	923 459
Sum gjeld		418 617	923 459
SUM EGENKAPITAL OG GJELD		23 141 313	22 909 472



Organisasjonsnr: 920 294 758
IRMA FORVALTNING AS

NOTEOPPLYSNINGER - SELSKAP - alle poster oppgitt i hele tall

Note

1

Antall årsverk i regnskapsåret
0.00

Sum Beløp

Balanseført verdi 31.12. Varige driftsmidler Immaterielle eiend.

Konsernregnskap

Morselskapet sitt navn

Forretningskontor for morselskapet

Begrunnelse for at datterselskap er utelatt fra konsolideringen

Samlet beløp - tilknyttet selskap Årets Fjorårets

Samlet beløp - foretak i samme konsern Årets Fjorårets

Samlet beløp - foretak i samme konsern Årets Fjorårets

Samlet beløp - felles kontrollert virksomhet Årets Fjorårets

Pantstillelse Beløp

Beholdning av egne aksjer Antall Pålydende Andel av aksjek.



RSM Norge AS

Ruseløkkveien 30, 0251 Oslo
Pb 1312 Vika, 0112 Oslo
Org.nr: 982 316 588 MVA

T +47 23 11 42 00
F +47 23 11 42 01

www.rsmnorge.no

Til generalforsamlingen i Irma Forvaltning AS

Uavhengig revisors beretning

Konklusjon

Vi har revidert årsregnskapet for Irma Forvaltning AS som viser et overskudd på NOK 736 683. Årsregnskapet består av balanse per 31. desember 2024, resultatregnskap for regnskapsåret avsluttet per denne datoen og noter til årsregnskapet, herunder et sammendrag av viktige regnskapsprinsipper.

Etter vår mening

- oppfyller årsregnskapet gjeldende lovkrav, og
- gir årsregnskapet et rettviseende bilde av selskapets finansielle stilling per 31. desember 2024, og av dets resultater for regnskapsåret avsluttet per denne datoen i samsvar med regnskapslovens regler og god regnskapsskikk i Norge.

Grunnlag for konklusjonen

Vi har gjennomført revisjonen i samsvar med International Standards on Auditing (ISA-ene). Våre oppgaver og plikter i henhold til disse standardene er beskrevet nedenfor under *Revisors oppgaver og plikter ved revisjonen av årsregnskapet*. Vi er uavhengige av selskapet i samsvar med kravene i relevante lover og forskrifter i Norge og International Code of Ethics for Professional Accountants (inkludert internasjonale uavhengighetsstandarder) utstedt av International Ethics Standards Board for Accountants (IESBA-reglene), og vi har overholdt våre øvrige etiske forpliktelser i samsvar med disse kravene. Innhentet revisjonsbevis er etter vår vurdering tilstrekkelig og hensiktsmessig som grunnlag for vår konklusjon.

Styrets ansvar for årsregnskapet

Styret (ledelsen) er ansvarlig for å utarbeide årsregnskapet og for at det gir et rettviseende bilde i samsvar med regnskapslovens regler og god regnskapsskikk i Norge. Ledelsen er også ansvarlig for slik internkontroll som den finner nødvendig for å kunne utarbeide et regnskap som ikke inneholder vesentlig feilinformasjon, verken som følge av misligheter eller utilsiktede feil.

Ved utarbeidelsen av årsregnskapet må ledelsen ta standpunkt til selskapets evne til fortsatt drift og opplyse om forhold av betydning for fortsatt drift. Forutsetningen om fortsatt drift skal legges til grunn for årsregnskapet så lenge det ikke er sannsynlig at virksomheten vil bli avvirket.

Revisors oppgaver og plikter ved revisjonen av årsregnskapet

Vårt mål er å oppnå betryggende sikkerhet for at årsregnskapet som helhet ikke inneholder vesentlig feilinformasjon, verken som følge av misligheter eller utilsiktede feil, og å avgi en revisjonsberetning som inneholder vår konklusjon. Betryggende sikkerhet er en høy grad av sikkerhet, men ingen garanti for at en revisjon utført i samsvar med ISA-ene, alltid vil avdekke vesentlig feilinformasjon. Feilinformasjon kan oppstå som følge av misligheter eller utilsiktede feil. Feilinformasjon er å anse som vesentlig dersom den enkeltvis eller samlet med rimelighet kan forventes å påvirke de økonomiske beslutningene som brukerne foretar på grunnlag av årsregnskapet.

THE POWER OF BEING UNDERSTOOD ASSURANCE | TAX | CONSULTING

RSM Norge AS (organisasjonsnummer 982316588), RSM Advokatfirma AS (organisasjonsnummer 914095573), RSM Norge Kompetanse AS (organisasjonsnummer 925107492). RSM Norge AS er medlem av RSM-nettverket og driver under navnet RSM. RSM er forretningsnavnet som brukes av medlemmene i RSM-nettverket. RSM Advokatfirma AS og RSM Norge Kompetanse AS er selskaper tilknyttet RSM Norge AS. Hvert medlem i RSM-nettverket er et selvstendig revisjons- og rådgivningsfirma med uavhengig virksomhet. RSM-nettverket er ikke selv en egen juridisk person av noen form i noen jurisdiksjon.





Revisors beretning 2024 for Irma Forvaltning AS

For videre beskrivelse av revisors oppgaver og plikter vises det til:
<https://revisorforeningen.no/revisjonsberetninger>

Oslo, 8. mai 2025
RSM Norge AS

Ketil Bystrøm

Ketil Bystrøm

Statsautorisert revisor





Irma Forvaltning AS

Resultatregnskap

Driftsinntekter og driftskostnader	Note	2024	2023
Leieinntekter		216 942	197 778
Sum driftsinntekter		216 942	197 778
Varekostnad		24 960	24 452
Lønnskostnad	1, 2	0	0
Annen driftskostnad	3	129 656	178 787
Sum driftskostnader		154 616	203 239
Driftsresultat		62 326	-5 461
Finansinntekter og finanskostnader			
Annen renteinntekt		117 937	101 287
Annen finansinntekt	4	217 388	14 729
Verdøkning markedsbaserte omløpsmidler	5	382 576	221 216
Annen finanskostnad		1 072	343
Resultat av finansposter		716 829	336 889
Resultat før skattekostnad		779 156	331 428
Skattekostnad på resultat	6	42 473	21 077
Resultat		736 683	310 351
Arsresultat		736 683	310 351
Overføringer			
Avsatt til utbytte		0	500 000
Avsatt til annen egenkapital		736 683	-189 649
Sum overføringer		736 683	310 351



Irma Forvaltning AS

Balanse

Eiendeler	Note	2024	2023
Anleggsmidler			
Immaterielle eiendeler			
Utsatt skattefordel	6	160 597	203 070
Sum immaterielle eiendeler		160 597	203 070
Varige driftsmidler			
Tomter, bygninger o.a. fast eiendom	7	4 876 437	4 876 437
Sum varige driftsmidler		4 876 437	4 876 437
Finansielle anleggsmidler			
Investeringer i datterselskap	4	12 008 510	12 008 510
Sum finansielle anleggsmidler		12 008 510	12 008 510
Sum anleggsmidler		17 045 544	17 088 017
Omløpsmidler			
Fordringer			
Konsernfordringer	4	262 513	262 513
Sum fordringer		262 513	262 513
Investeringer			
Markedsbaserte aksjer	5	5 102 853	4 959 041
Sum investeringer		5 102 853	4 959 041
Bankinnskudd, kontanter o.l.	8	730 403	599 901
Sum omløpsmidler		6 095 769	5 821 455
Sum eiendeler		23 141 313	22 909 472





Irma Forvaltning AS


Balanse

Egenkapital og gjeld	Note	2024	2023
Egenkapital			
Innskutt egenkapital			
Aksjekapital	9	300 000	300 000
Overkurs		13 938 579	13 938 579
Sum innskutt egenkapital		14 238 579	14 238 579
Opptjent egenkapital			
Annen egenkapital		8 484 117	7 747 434
Sum opptjent egenkapital		8 484 117	7 747 434
Sum egenkapital	10	22 722 696	21 986 013
Gjeld			
Kortsiktig gjeld			
Leverandørgjeld		6 361	9 583
Utbytte		0	500 000
Annen kortsiktig gjeld		412 256	413 876
Sum kortsiktig gjeld		418 617	923 459
Sum gjeld		418 617	923 459
Sum egenkapital og gjeld		23 141 313	22 909 472

Oslo, den 8.5.2025
Styret i Irma Forvaltning AS


Anna Maria Augusta Irma Veys
styreleder


Irlin Veys Berg
styremedlem


Marte Veys Berg
styremedlem



Irma Forvaltning AS

Noter 2024

Regnskapsprinsipper

Årsregnskapet er satt opp i samsvar med regnskapsloven og god regnskapsskikk for små foretak.

Driftsinntekter

Leieinntekter opptjenes og resultatføres i takt med utleieperioden. Ved avtale om leiefritak i en periode, vanligvis ved inngåelse av leieavtalen og en periode fremover, fordeles inntekten over hele leieperioden slik at det også resultatføres inntekter i den perioden det etter avtalen ikke er belastet leie.

Finansinntekter

Renteinntekter inntektsføres etter hvert som de opptjenes.

Utbytte på aksjer inntektsføres når de mottas. Utbytter som overstiger andel av opptjent resultat i eierperioden regnskapsføres som reduksjon av aksjenes kostpris. Utbytte på aksjer fra datterselskaper og selskaper der Irma Forvaltning AS har betydelig innflytelse på balansedagen og det er overveiende sannsynlig at utbytte vil bli utdelt, inntektsføres samme regnskapsår som det avsettes i det utdelende selskapet.

Gevinster ved salg av aksjer resultatføres på det tidspunkt risiko og rettigheter knyttet til de solgte aksjene har gått over på kjøper (transaksjonstidspunktet). Dersom det er usikkerhet om det samlede vederlagets endelige størrelse, inntektsføres gevinsten med det beløp som anses mest sannsynlig.

Skatt

Skattekostnaden i resultatregnskapet omfatter både periodens betalbare skatt og endring i utsatt skatt. Utsatt skatt er beregnet med 22 % på grunnlag av de midlertidige forskjeller som eksisterer mellom regnskapsmessige og skattemessige verdier, samt ligningsmessig underskudd til fremføring ved utgangen av regnskapsåret. Skatteøkende og skattereduserende midlertidige forskjeller som reverserer eller kan reversere i samme periode er utlignet og nettoført.

Utsatt skattefordel på netto skattereduserende forskjeller som ikke er utlignet og på underskudd til fremføring, balanseføres i den grad skattefordelen antas å kunne utnyttes gjennom fremtidige skattepliktige overskudd.

Skatt knyttet til konsernbidrag føres direkte mot skatt i balansen.

Omløpsmidler/Kortsiktig gjeld

Omløpsmidler og kortsiktig gjeld omfatter normalt poster som forfaller til betaling innen ett år etter balansedagen, samt poster som knytter seg til varekretsløpet. Omløpsmidler vurderes til laveste verdi av anskaffelseskost og antatt virkelig verdi.

Anleggsmidler/Langsiktig gjeld

Anleggsmidler omfatter eiendeler bestemt til varig eie og bruk. Anleggsmidler er vurdert til anskaffelseskost. Varige driftsmidler balanseføres og avskrives over driftsmidlets økonomiske levetid. Varige driftsmidler nedskrives til gjenvinnbart beløp ved verdifall som forventes ikke å være forbigående. Gjenvinnbart beløp er det høyeste av netto salgsverdi og verdi i bruk. Verdi i bruk er nåverdi av fremtidige kontantstrømmer knyttet til eiendelen. Nedskrivningen reverseres når grunnlaget for nedskrivningen ikke lenger er til stede.



Irma Forvaltning AS

Noter 2024

Fordringer

Kundefordringer og andre fordringer oppføres til pålydende etter fradrag for avsetning til forventet tap. Avsetning til tap gjøres på grunnlag av en individuell vurdering av de enkelte fordringene og en tilleggsavsetning som skal dekke øvrige påregnelige tap.

Markedsbaserte finansielle omløpsmidler

Markedsbaserte finansielle omløpsmidler er vurdert til virkelig verdi, jf. rskl. § 5-8. Verdiendringer resultatføres.

Datterselskap

Datterselskaper og tilknyttede selskaper vurderes etter kostmetoden. Investeringen er vurdert til anskaffelseskost for aksjene med mindre nedskrivning har vært nødvendig. Det er foretatt nedskrivning til virkelig verdi når verdifall skyldes årsaker som ikke kan antas å være forbigående og det må anses nødvendig etter god regnskapsskikk. Nedskrivninger er reversert når grunnlaget for nedskrivning ikke lenger er til stede.

Note 1 Lønnskostnader, antall ansatte

Selskapet har ikke ansatte.

Note 2 Obligatorisk tjenestepensjon

Selskapet har ikke plikt til å ha tjenestepensjonsordning etter lov om obligatorisk tjenestepensjon.

Note 3 Ytelser/godtgjørelser til daglig leder, styret og revisor

Daglig leder og styre har ikke mottatt godtgjørelse for sitt arbeid.

Det er i 2024 kostnadsført kr 19 594 i ordinært revisjonshonorar og kr 16 048 vedrørende andre tjenester levert av revisor. Beløpene er oppgitt inklusiv merverdiavgift.

Note 4 Datterselskap, tilknyttet selskap og felleskontrollert virksomhet

Irma Forvaltning AS eier 100 % av aksjene i Brynsløkken J4 AS.

Irma Forvaltning AS har 100 % av stemmene i selskapet. Selskaper har forretningskontor i Oslo.

	Årsresultat 2024	Egenkapital 31.12.2024
Brynsløkken J4 AS	106 931	11 637 346
Mellomværende	2024	2023
Fordring Brynsløkken J4 AS	262 513	262 513
Gjeld Brynsløkken J4 AS	0	0

Side 6



Irma Forvaltning AS

Noter 2024

Note 5 Markedsbaserte finansielle omløpsmidler

	Virkelig verdi	Resultatført verdiendring i perioden
Aksjer og obligasjoner	5 102 853	382 576

Note 6 Skatt

Årets skattekostnad består av:	2024	2023
Betalbar skatt	0	0
Endring av utsatt skatt	42 473	21 077
Årets skattekostnad	42 473	21 077

Beregning av årets skattegrunnlag:	2024	2023
Resultat før skattekostnad	779 156	331 428
Permanente forskjeller	-586 099	-235 620
Endring i midlertidige forskjeller	0	0
Bruk av underskudd til fremføring	-193 057	-95 808
Årets skattegrunnlag	0	0

Oversikt over midlertidige forskjeller:	2024	2023	Endring
Fremførbart underskudd	-729 987	-923 043	-193 056
Sum	-729 987	-923 043	-193 056
22% utsatt skattefordel	-160 597	-203 070	-42 473

Note 7 Varige driftsmidler

Varige driftsmidler	Leilighet	Sum varige driftsmidler
Anskaffelseskost pr. 01.01	4 876 437	4 876 437
Tilgang i året	0	0
Anskaffelseskost pr. 31.12	4 876 437	4 876 437
Akkumulerte avskrivninger pr. 31.12	0	0
Balansført verdi 31.12	4 876 437	4 876 437
Årets avskrivninger	0	0
Årets nedskrivninger	0	0
Forventet økonomisk levetid		
Avskrivningsplan	Ingen	

Side 7



Irma Forvaltning AS

Noter 2024

Note 8 Bankinnskudd

	2024	2023
Bundne bankinnskudd	0	0

Note 9 Antall aksjer, aksjeeiere mv.

Aksjekapital	Antall	Pålydende	Aksjekapital	Stemmer
Ordinære aksjer	0	10	0	0
A-aksjer	2	10	20	30 000
B-aksjer	29 998	10	299 980	29 998

Hver A-aksje har 15 000 stemmer totalt 30 000 stemmer og hver B-aksje har 1 stemme totalt 29 998 stemmer.

Aksjonærer		Verv	Aksjer	Eierandel
Anna Maria Augusta Irma Veys	A-aksjer	Styreleder	2	0,007 %
Irlin Veys Berg	B-aksjer		14 999	49,997 %
Marte Veys Berg	B-aksjer		14 999	49,997 %
Totalt antall aksjer			30 000	100 %

Note 10 Egenkapital

	Aksjekapital	Overkurs	Annen EK	Sum
Egenkapital 01.01	300 000	13 938 579	7 747 434	21 986 013
Avsatt utbytte	0	0	0	0
Årets resultat	0	0	736 683	736 683
Egenkapital pr. 31.12	300 000	13 938 579	8 484 117	22 722 696