



ÅRSREGNSKAPET FOR REGNSKAPSÅRET 2017 - GENERELL INFORMASJON

Enheten

Organisasjonsnummer: 913 588 096
Organisasjonsform: Aksjeselskap
Foretaksnavn: APONIA AS
Forretningsadresse: Blåbærsvingen 11
0789 OSLO

Regnskapsår

Årsregnskapets periode: 01.01.2017 - 31.12.2017

Konsern

Morselskap i konsern: Nei

Regnskapsregler

Regler for små foretak benyttet: Ja
Benyttet ved utarbeidelsen av årsregnskapet til selskapet: Regnskapslovens alminnelige regler

Årsregnskapet fastsatt av kompetent organ

Bekreftet av representant for selskapet: Petter Fjellstad
Dato for fastsettelse av årsregnskapet: 31.05.2018

Grunnlag for avgivelse

År 2017: Årsregnskapet er elektronisk innlevert
År 2016: Tall er hentet fra elektronisk innlevert årsregnskap fra 2017

Det er ikke krav til at årsregnskapet m.v. som sendes til Regnskapsregisteret er undertegnet. Kontrollen på at dette er utført ligger hos revisor/enhetens øverste organ. Sikkerheten ivaretas ved at innsender har rolle/rettighet for innsending av årsregnskapet via Altinn, og ved at det bekreftes at årsregnskapet er fastsatt av kompetent organ.

Brønnøysundregistrene, 31.10.2020



Resultatregnskap

Beløp i: NOK	Note	2017	2016
RESULTATREGNSKAP			
Kostnader			
Lønnskostnad	2	11 898	
Avskrivning på varige driftsmidler og immaterielle eiendeler	8	189 360	
Annen driftskostnad	2	21 612	9 517
Sum kostnader		222 870	9 517
Driftsresultat		-222 870	-9 517
Finansinntekter og finanskostnader			
Annen renteinntekt		4 113	1 923
Annen finansinntekt		1 858 624	239 360
Verdiøkning andre finansielle instrumenter vurdert til virkelig verdi	3	1 388 521	
Sum finansinntekter		3 251 258	241 284
Verdireduksjon andre finansielle instrumenter vurdert til virkelig ver			66 905
Annen rentekostnad	6	37 958	27 264
Annen finanskostnad		347 130	263 943
Sum finanskostnader		385 088	358 112
Netto finans		2 866 170	-116 828
Ordinært resultat før skattekostnad		2 643 299	-126 345
Skattekostnad på ordinært resultat	11	179 285	
Ordinært resultat etter skattekostnad		2 464 014	-126 345
Årsresultat	5	2 464 014	-126 345
Årsresultat etter minoritetsinteresser		2 464 014	-126 345
Totalresultat		2 464 014	-126 345
Overføringer og disponeringer			
Overføringer til/fra annen egenkapital		2 464 014	-126 345



Resultatregnskap

Beløp i: NOK	Note	2017	2016
Sum overføringer og disponeringer	5	2 464 014	-126 345



Balanse

Beløp i: NOK	Note	2017	2016
BALANSE - EIENDELER			
Anleggsmidler			
Immaterielle eiendeler			
Varige driftsmidler			
Maskiner og anlegg	8, 10	757 440	
Sum varige driftsmidler	8	757 440	
Finansielle anleggsmidler			
Investeringer i tilknyttet selskap	9	56 000	
Investeringer i aksjer og andeler	9	92 000	
Sum finansielle anleggsmidler		148 000	
Sum anleggsmidler		905 440	0
Omløpsmidler			
Varer			
Fordringer			
Andre fordringer		7 137	
Sum fordringer		7 137	
Investeringer			
Markedsbaserte aksjer	3	2 120 100	2 851 713
Sum investeringer		2 120 100	2 851 713
Bankinnskudd, kontanter og lignende			
Bankinnskudd, kontanter og lignende	7	684 192	28 817
Sum bankinnskudd, kontanter og lignende		684 192	28 817
Sum omløpsmidler		2 811 430	2 880 530
SUM EIENDELER		3 716 870	2 880 530

BALANSE - EGENKAPITAL OG GJELD



Balanse

Beløp i: NOK	Note	2017	2016
Egenkapital			
Innskutt egenkapital			
Selskapskapital	4	1 000 000	1 000 000
Sum innskutt egenkapital		1 000 000	1 000 000
Opptjent egenkapital			
Annen egenkapital		1 557 053	-906 962
Sum opptjent egenkapital		1 557 053	-906 962
Sum egenkapital	5	2 557 053	93 038
Gjeld			
Langsiktig gjeld			
Utsatt skatt		10 729	
Sum avsetninger for forpliktelser		10 729	
Annen langsiktig gjeld			
Gjeld til kredittinstitusjoner		818 205	
Øvrig langsiktig gjeld		30 144	30 144
Sum annen langsiktig gjeld		848 349	30 144
Sum langsiktig gjeld		859 078	30 144
Kortsiktig gjeld			
Betalbar skatt	11	168 556	
Skyldige offentlige avgifter		11 898	
Annen kortsiktig gjeld	6	120 285	2 757 348
Sum kortsiktig gjeld		300 739	2 757 348
Sum gjeld		1 159 817	2 787 492
SUM EGENKAPITAL OG GJELD		3 716 870	2 880 530



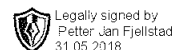
Resultatregnskap			
Aponia AS			
Driftsinntekter og driftskostnader	Note	2017	2016
Lønnskostnad	2	11 898	0
Avskrivning av driftsmidler og immaterielle eiendeler	8	189 360	0
Annen driftskostnad	2	21 612	9 517
Sum driftskostnader		222 870	9 517
Driftsresultat		-222 870	-9 517
Finansinntekter og finanskostnader			
Annen renteinntekt		4 113	1 923
Annen finansinntekt		1 858 624	239 360
Verdiøkning markedsbaserte omløpsmidler	3	1 388 521	0
Verdireduksjon markedsbaserte omløpsmidler		0	66 905
Annen rentekostnad	6	37 958	27 264
Annen finanskostnad		347 130	263 943
Resultat av finansposter		2 866 170	-116 828
Ordinært resultat før skattekostnad		2 643 299	-126 345
Skattekostnad på ordinært resultat	11	179 285	0
Ordinært resultat		2 464 014	-126 345
Ekstraordinære inntekter og kostnader			
Årsresultat	5	2 464 014	-126 345
Overføringer			
Avsatt til annen egenkapital		2 464 014	0
Overført fra annen egenkapital		0	126 345
Sum overføringer	5	2 464 014	-126 345
Aponia AS		Side 1	



Balanse			
Aponia AS			
Eiendeler	Note	2017	2016
Maskiner og anlegg	8, 10	757 440	0
Sum varige driftsmidler	8	757 440	0
Investeringer i tilknyttet selskap	9	56 000	0
Investeringer i aksjer og andeler	9	92 000	0
Sum finansielle anleggsmidler		148 000	0
Sum anleggsmidler		905 440	0
Omløpsmidler			
Andre kortsiktige fordringer		7 137	0
Sum fordringer		7 137	0
Investeringer			
Markedsbaserte aksjer	3	2 120 100	2 851 713
Sum investeringer		2 120 100	2 851 713
Bankinnskudd, kontanter o.l.	7	684 192	28 817
Sum omløpsmidler		2 811 430	2 880 530
Sum eiendeler		3 716 870	2 880 530
Aponia AS			Side 2



Balanse			
Aponia AS			
	Note	2017	2016
Egenkapital og gjeld			
Aksjekapital	4	1 000 000	1 000 000
Sum innskutt egenkapital		1 000 000	1 000 000
Opptjent egenkapital			
Annen egenkapital		1 557 053	-906 962
Sum opptjent egenkapital		1 557 053	-906 962
Sum egenkapital	5	2 557 053	93 038
Gjeld			
Utsatt skatt		10 729	0
Sum avsetning for forpliktelser		10 729	0
Annen langsiktig gjeld			
Gjeld til kredittinstitusjoner		818 205	0
Øvrig langsiktig gjeld		30 144	30 144
Sum annen langsiktig gjeld		848 349	30 144
Kortsiktig gjeld			
Betalbar skatt	11	168 556	0
Skyldig offentlige avgifter		11 898	0
Annen kortsiktig gjeld	6	120 285	2 757 348
Sum kortsiktig gjeld		300 739	2 757 348
Sum gjeld		1 159 817	2 787 492
Sum egenkapital og gjeld		3 716 870	2 880 530
Oslo, 31.05.2018 Styret i Aponia AS			
_____ Petter Fjellstad styreleder			
Aponia AS		Side 3	



Noter til årsregnskap 2017

Aponia AS

Regnskapsprinsipper

Årsregnskapet er satt opp i samsvar med regnskapsloven og god regnskapsskikk (GRS) for små foretak. Ved utarbeidelsen av årsregnskapet må ledelsen bygge på forutsetninger og estimater som vil påvirke regnskapsført verdi av eiendeler, inntekter og kostnader. De skjønnsmessige vurderingene er gjort etter forventningsrette estimater på tidspunktet for regnskapsavleggelse.

Inntekter

Selskapet har kun inntekt fra finansinvesteringer, i form av utbytte og gevinst/tap ved salg. Inntektsføres på transaksjonstidspunktet og er klassifisert som finansinntekt i regnskapet.

Klassifisering av eiendeler og gjeld

Eiendeler bestemt til varig eie eller bruk er klassifisert som anleggsmidler. Andre eiendeler er klassifisert som omløpsmidler. Fordringer som skal tilbakebetales innen et år er klassifisert som omløpsmidler. Ved klassifisering av langsiktig og kortsiktig gjeld er samme regel lag til grunn.

Vurderingsregler

Anleggsmidler vurderes til anskaffelseskost, men nedskrives til virkelig verdi dersom verdifallet ikke forventes å være forbigående. Markedsbaserte omløpsmidler vurderes til markedsverdi. Årets verdiendring bokføres som finanspost.

Skatt

Skattekostnaden i resultatregnskapet omfatter både periodens betalbare skatt og endring i utsatt skatt. Utsatt skatt er beregnet med 23% på grunnlag av de midlertidige forskjeller som eksisterer mellom regnskapsmessige og skattemessige verdier, samt ligningsmessig underskudd til fremføring ved utgangen av regnskapsåret. Skatteøkende og skattereduserende midlertidige forskjeller som reverserer eller kan reversere i samme periode er utlignet og nettoført. Utsatt skatt på merverdier i forbindelse med oppkjøp av datterselskap blir ikke utlignet.

Note 2 Lønnskostnader, antall ansatte, godtgjørelser, lån til ansatte m.m.

Lønnskostnader:

	2017	2016
Lønn og andre godtgjørelser	0	0
Arbeidsgiveravgift	11 898	0
Sum lønnskostnader	11 898	0

Ansatte

Selskapet har i 2017 ingen ansatte.

Godtgjørelser til ledende personer

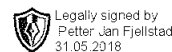
Det er ikke gitt lån eller sikkerhetsstillelse til ledende personer, aksjeeiere m.v. pr. 31.12.17. Lønn og godtgjørelse til daglig leder utgjorde totalt kr 62 295.

Pensjonsforpliktelser

Selskapet er ikke pliktig til å ha tjenstepensjonsordning etter lov om obligatorisk tjenstepensjon.

Revisor

Selskapet har fravalgt revisjon.



Note 3 Markedsbaserte verdipapirer

	Anskaffelses kost	Markeds verdi	Balanseført verdi
Omløpsmidler			
Nordic Nanovector ASA	578 040	1 539 000	1 539 000
Plug Power Inc	538 185	581 100	581 100
Sum	1 116 225	2 120 100	2 120 100

Markedsbaserte aksjer bokføres til virkelig verdi.

Note 4 Aksjonærer

Aksjekapitalen i Aponia AS pr. 31.12 består av:

	Antall	Pålydende	Bokført
Ordinære aksjer	1 000	1 000,00	1 000 000
Sum	1 000		1 000 000

Eierstruktur

De største aksjonærene i % pr. 31.12 var:

	Ordinære	Eierandel	Stemmeandel
Petter Fjellstad	1 000	100,0	100,0
Totalt antall aksjer	1 000	100,0	100,0

Aksjer og opsjoner eiet av medlemmer i styret og daglig leder:

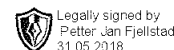
Navn	Verv	Ordinære
Petter Fjellstad	styreleder	1 000

Note 5 Egenkapital

	Aksjekapital	Annen egenkapital	Sum egenkapital
Pr. 31.12.2016	1 000 000	-906 962	93 038
Årets resultat		2 464 014	2 464 014
Utbytte			0
Pr 31.12.2017	1 000 000	1 557 053	2 557 053

Note 6 - Gjeld til aksjonær

Selskapet har en gjeld til aksjonær, Petter Fjellstad, per 31.12.2017 pålydende kr 112 457,-
Det er beregnet skjermingsrente på mellomværende.
Årets kostnadsførte rente er kr. 4 967,-



Note 7 Bankinnskudd

DnB bank	30 106
Netfonds	654 086
Sum	684 192

Selskapet har ingen bundne midler pr. 31.12.2017.

Note 8 Anleggsmidler

	Driftsløsøre, inventar ol.
Tilgang kjøpte anleggsmidler	946 800
Anskaffelseskost 31.12.2017	946 800
Årets ordinære avskrivninger	189 360
Av- og nedskrivninger pr. 31.12.2017	189 360
Tilgang i året	946 800
Årets avskrivning og nedskrivning	189 360
Bokført verdi 31.12.2017	757 440
Avskrivningssats	20 %

Note 9 Investering i tilknyttet selskap og andre aksjer

Investering i tilknyttet selskap:

	Kontor- kommune	Eier- andel	Anskaffelses kost	Balansført verdi	Andel egenkapital	Andel resultat
Tilknyttet selskap						
Bobillageret AS	Oslo	50 %	56 000	56 000	0	0
Sum		50 %	56 000	56 000	0	0

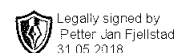
Investering i aksjer:

	Antall	Anskaffelseskost	Virkelig verdi	Bokført verdi
Nanopower AS	2	92 000	32 000	92 000

Aksjene vurderes til kostpris, men nedskrives til virkelig verdi når verdifallet forventes ikke å være forbigående.

Note 10 - Pantstillelser o.l

Selskapet har registrert salgspant i motorvogn hos Santander Consumer Bank på kr 854 315 pr. 31.12.2017. Bokført verdi pr. 31.12.2017 av driftsmiddelet som er stilt som sikkerhet er kr 757 440.



Note 11 Skatt

	2017	2016
Årets skattekostnad		
Resultatført skatt på ordinært resultat:		
Betalbar skatt	168 556	0
Endring i utsatt skattefordel	10 729	0
Skattekostnad ordinært resultat	179 285	0
Skattepliktig inntekt:		
Ordinært resultat før skatt	2 643 299	-126 345
Permanente forskjeller	-1 855 748	109 800
Endring i midlertidige forskjeller	0	0
Anvendelse av fremførbart underskudd	-113 330	0
Skattepliktig inntekt	674 221	-16 545
Betalbar skatt i balansen:		
Betalbar skatt på årets resultat	168 556	0
Sum betalbar skatt i balansen	168 556	0

Skatteeffekten av midlertidige forskjeller og underskudd til fremføring som har gitt opphav til utsatt skatt og utsatte skattefordeler, spesifisert på typer av midlertidige forskjeller:

	2017	2016	Endring
Aksjer og andre verdipapirer	42 915	0	-42 915
Akkumulert fremførbart underskudd	0	-113 330	-113 330
Inngår ikke i beregningen av utsatt skatt	0	113 330	113 330
Grunnlag for beregning av utsatt skatt	42 915	0	-42 915
Utsatt skattefordel (25 %)	10 729	0	0

I henhold til God regnskapsskikk for små foretak balanseføres ikke utsatt skattefordel