



ÅRSREGNSKAPET FOR REGNSKAPSÅRET 2020 - GENERELL INFORMASJON

Enheten

Organisasjonsnummer: 941 678 610
Organisasjonsform: Aksjeselskap
Foretaksnavn: VINUR AS
Forretningsadresse: Kapellveien 9B
0487 OSLO

Regnskapsår

Årsregnskapets periode: 01.01.2020 - 31.12.2020

Konsern

Morselskap i konsern: Nei

Regnskapsregler

Regler for små foretak benyttet: Ja
Benyttet ved utarbeidelsen av årsregnskapet til selskapet: Regnskapslovens alminnelige regler

Årsregnskapet fastsatt av kompetent organ

Bekreftet av representant for selskapet: Knut Dahlseide
Dato for fastsettelse av årsregnskapet: 07.07.2021

Grunnlag for avgivelse

År 2020: Årsregnskapet er elektronisk innlevert
År 2019: Tall er hentet fra elektronisk innlevert årsregnskap fra 2020

Det er ikke krav til at årsregnskapet m.v. som sendes til Regnskapsregisteret er undertegnet. Kontrollen på at dette er utført ligger hos revisor/enhetens øverste organ. Sikkerheten ivaretas ved at innsender har rolle/rettighet for innsending av årsregnskapet via Altinn, og ved at det bekreftes at årsregnskapet er fastsatt av kompetent organ.

Brønnøysundregistrene, 19.07.2022



Resultatregnskap

Beløp i: NOK	Note	2020	2019
RESULTATREGNSKAP			
Inntekter			
Salgsinntekt	6	124 000	256 000
Annen driftsinntekt			2 023 162
Sum inntekter		124 000	2 279 162
Kostnader			
Lønnskostnad	2	619	619
Annen driftskostnad	3	388 161	439 820
Sum kostnader		388 780	440 439
Driftsresultat		-264 780	1 838 723
Finansinntekter og finanskostnader			
Inntekt på investering i datterselskap	6		
Annen renteinntekt		30 811	56 849
Annen finansinntekt		496 634	347 857
Verdiøkning markedsbaserte omløpsmidler			64 763
Sum finansinntekter		527 445	469 469
Annen rentekostnad			141
Annen finanskostnad		30 431	
Sum finanskostnader		30 431	141
Netto finans		497 015	469 328
Ordinært resultat før skattekostnad		232 235	2 308 051
Skattekostnad på ordinært resultat	4	-48 243	542 669
Ordinært resultat etter skattekostnad		280 478	1 765 382
Årsresultat		280 478	1 765 382
Årsresultat etter minoritetsinteresser		280 478	1 765 382
Totalresultat		280 478	1 765 382



Resultatregnskap

Beløp i: NOK	Note	2020	2019
Overføringer og disponeringer			
Avsatt til annen egenkapital		280 478	1 765 382
Sum overføringer og disponeringer		280 478	1 765 382



Balanse

Beløp i: NOK	Note	2020	2019
BALANSE - EIENDELER			
Anleggsmidler			
Immaterielle eiendeler			
Utsatt skattefordel	4	184 588	136 345
Sum immaterielle eiendeler		184 588	136 345
Varige driftsmidler			
Ikke avskrivbart inventar	5	181 121	181 121
Sum varige driftsmidler		181 121	181 121
Finansielle anleggsmidler			
Investeringer i tilknyttet selskap	6	47 500	47 500
Obligasjoner og andre fordringer	8, 9		
Sum finansielle anleggsmidler		47 500	47 500
Sum anleggsmidler		413 210	364 967
Omløpsmidler			
Varer			
Fordringer			
Kundefordringer			122 500
Andre kortsiktige fordringer		14 709	10 734
Sum fordringer		14 709	133 234
Investeringer			
Markedsbaserte aksjer		6 088 916	6 108 018
Markedsbaserte obligasjoner		2 393 855	2 393 855
Andre markedsbaserte finansielle instrumenter		3 880 334	4 035 719
Sum investeringer	7	12 363 105	12 537 592
Bankinnskudd, kontanter og lignende			
Bankinnskudd, kontanter o.l.		2 537 882	4 212 684
Sum bankinnskudd, kontanter og lignende		2 537 882	4 212 684
Sum omløpsmidler		14 915 696	16 883 509



Balanse

Beløp i: NOK	Note	2020	2019
SUM EIENDELER		15 328 905	17 248 476
BALANSE - EGENKAPITAL OG GJELD			
Egenkapital			
Innskutt egenkapital			
Aksjekapital	9	200 000	140 000
Sum innskutt egenkapital		200 000	140 000
Opptjent egenkapital			
Annen egenkapital		11 170 020	13 889 542
Sum opptjent egenkapital		11 170 020	13 889 542
Sum egenkapital	10	11 370 020	14 029 542
Sum langsiktig gjeld		0	0
Kortsiktig gjeld			
Leverandørgjeld		20 894	6 920
Betalbar skatt	4	298 856	298 856
Skattetrekk og andre trekk		619	18 320
Annen kortsiktig gjeld	9	3 638 516	2 894 838
Sum kortsiktig gjeld		3 958 886	3 218 934
Sum gjeld		3 958 886	3 218 934
SUM EGENKAPITAL OG GJELD		15 328 905	17 248 476



Brønnøysundregistrene

ÅRSREGNSKAP FOR REGNSKAPSÅRET 2020 - GENERELL INFORMASJON

Journalnummer: 2021 634522

Enheten

Organisasjonsnummer: 941 678 610
Organisasjonsform: Aksjeselskap
Foretaksnavn: VINUR AS
Forretningsadresse: Kapellveien 9B
0487 OSLO

Regnskapsår

Årsregnskapets periode: 01.01.2020 - 31.12.2020

Konsern

Morselskap i konsern: Nei

Regnskapsregler

Regler for små foretak benyttet: Ja
Benyttet ved utarbeidelsen av
årsregnskapet til selskapet: Regnskapslovens alminnelige regler

Årsregnskapet fastsatt av kompetent organ

Bekreftet av representant for selskapet: Knut Dahlseide
Dato for fastsettelse av årsregnskapet: 07.07.2021

Revisjon

Årsregnskapet er utarbeidet av ekstern
autorisert regnskapsfører: Ja
Ekstern autorisert regnskapsfører har i
løpet av regnskapsåret bistått ved den
løpende regnskapsføringen eller utført
andre tjenester for selskapet enn å
utarbeide årsregnskapet: Ja

Grunnlag for avgivelse

År 2020: Årsregnskap er elektronisk innlevert.
År 2019: Tall er hentet fra elektronisk innlevert årsregnskap fra 2020.

Det er ikke krav til at årsregnskapet m.v. som sendes til Regnskapsregisteret er undertegnet. Kontrollen på at dette er utført ligger hos revisor/enhetens øverste organ. Sikkerheten ivaretas ved at innsender har rolle/rettighet for innsending av årsregnskapet via Altinn, og ved at det bekreftes at årsregnskapet er fastsatt av kompetent organ.

Brønnøysundregistrene, 21.08.2021

Brønnøysundregistrene
Postadresse: Postboks 900, 8910 Brønnøysund
Telefon: 75 00 75 00
E-post: firmapost@brreg.no Internett: www.brreg.no
Organisasjonsnummer: 974 760 673



Organisasjonsnr: 941 678 610
VINUR AS

RESULTATREGNSKAP

Beløp i: NOK	Note	2020	2019
RESULTATREGNSKAP			
Inntekter			
Salgsinntekt	6	124 000	256 000
Annen driftsinntekt			2 023 162
Sum inntekter		124 000	2 279 162
Kostnader			
Lønnskostnad	2	619	619
Annen driftskostnad	3	388 161	439 820
Sum kostnader		388 780	440 439
Driftsresultat		-264 780	1 838 723
Finansinntekter og finanskostnader			
Inntekt på investering i datterselskap	6		
Annen renteinntekt		30 811	56 849
Annen finansinntekt		496 634	347 857
Verdiøkning markedsbaserte omløpsmidler			64 763
Sum finansinntekter		527 445	469 469
Annen rentekostnad			141
Annen finanskostnad		30 431	
Sum finanskostnader		30 431	141
Netto finans		497 015	469 328
Ordinært resultat før skattekostnad			
Skattekostnad på ordinært resultat	4	-48 243	542 669
Ordinært resultat etter skattekostnad		280 478	1 765 382
Årsresultat		280 478	1 765 382
Årsresultat etter minoritetsinteresser		280 478	1 765 382
Totalresultat		280 478	1 765 382
Overføringer og disponeringer			
Avsatt til annen egenkapital		280 478	1 765 382
Sum overføringer og disponeringer		280 478	1 765 382





Organisasjonsnr: 941 678 610
VINUR AS

BALANSE

Beløp i: NOK	Note	2020	2019
BALANSE - EIENDELER			
Anleggsmidler			
Immaterielle eiendeler			
Utsatt skattefordel	4	184 588	136 345
Sum immaterielle eiendeler		184 588	136 345
Varige driftsmidler			
Ikke avskrivbart inventar	5	181 121	181 121
Sum varige driftsmidler		181 121	181 121
Finansielle anleggsmidler			
Investeringer i tilknyttet selskap	6	47 500	47 500
Obligasjoner og andre fordringer	8, 9		
Sum finansielle anleggsmidler		47 500	47 500
Sum anleggsmidler		413 210	364 967
Omløpsmidler			
Varer			
Fordringer			
Kundefordringer			122 500
Andre kortsiktige fordringer		14 709	10 734
Sum fordringer		14 709	133 234
Investeringer			
Markedsbaserte aksjer		6 088 916	6 108 018
Markedsbaserte obligasjoner		2 393 855	2 393 855
Andre markedsbaserte finansielle instrumenter		3 880 334	4 035 719
Sum investeringer	7	12 363 105	12 537 592
Bankinnskudd, kontanter og lignende			
Bankinnskudd, kontanter o. l.		2 537 882	4 212 684
Sum bankinnskudd, kontanter og lignende		2 537 882	4 212 684
Sum omløpsmidler		14 915 696	16 883 509
SUM EIENDELER		15 328 905	17 248 476
BALANSE - EGENKAPITAL OG GJELD			



Egenkapital			
Innskutt egenkapital			
Aksjekapital	9	200 000	140 000
Sum innskutt egenkapital		200 000	140 000
Opptjent egenkapital			
Annen egenkapital		11 170 020	13 889 542
Sum opptjent egenkapital		11 170 020	13 889 542
Sum egenkapital	10	11 370 020	14 029 542
Sum langsiktig gjeld		0	0
Kortsiktig gjeld			
Leverandørgjeld		20 894	6 920
Betalbar skatt	4	298 856	298 856
Skattetrekk og andre trekk		619	18 320
Annen kortsiktig gjeld	9	3 638 516	2 894 838
Sum kortsiktig gjeld		3 958 886	3 218 934
Sum gjeld		3 958 886	3 218 934
SUM EGENKAPITAL OG GJELD		15 328 905	17 248 476



Organisasjonsnr: 941 678 610
VINUR AS


NOTEOPPLYSNINGER - SELSKAP - alle poster oppgitt i hele tall

Note


Antall årsverk i regnskapsåret

Virksomheten har hatt følgende antall årsverk:
0.00



 Legally signed by
Viggis Bjølseth Dahlseide
14.07.2021

 Legally signed by
Knut Dahlseide
15.07.2021

 Legally signed by
Roy Malvin Slettvoild
19.07.2021

ÅRSREGNSKAP

2020

Vinur AS

Organisasjonsnummer: 941 678 610



Vinur AS			
Resultatregnskap			
Driftsinntekter og driftskostnader	Note	2020	2019
Salgsinntekt	6	124 000	256 000
Annen driftsinntekt		0	2 023 162
Sum driftsinntekter		124 000	2 279 162
Lønnskostnad	2	619	619
Annen driftskostnad	3	388 161	439 820
Sum driftskostnader		388 780	440 439
Driftsresultat		-264 780	1 838 723
Finansinntekter og finanskostnader			
Annen renteinntekt		30 811	56 849
Annen finansinntekt		496 634	347 857
Verdiøkning markedsbaserte omløpsmidler		0	64 763
Annen rentekostnad		0	141
Annen finanskostnad		30 431	0
Resultat av finansposter		497 015	469 328
Ordinært resultat før skattekostnad		232 235	2 308 051
Skattekostnad på ordinært resultat	4	-48 243	542 669
Ordinært resultat		280 478	1 765 382
Årsoverskudd		280 478	1 765 382
Overføringer			
Avsatt til annen egenkapital		280 478	1 765 382
Sum overføringer		280 478	1 765 382



Vinur AS			
Balanse			
Eiendeler	Note	2020	2019
Anleggsmidler			
Utsatt skattefordel	4	184 588	136 345
Sum immaterielle eiendeler		184 588	136 345
Varige driftsmidler			
Ikke avskrivbart inventar	5	181 121	181 121
Sum varige driftsmidler		181 121	181 121
Finansielle anleggsmidler			
Investeringer i tilknyttet selskap	6	47 500	47 500
Sum finansielle anleggsmidler		47 500	47 500
Sum anleggsmidler		413 210	364 967
Omløpsmidler			
Fordringer			
Kundefordringer		0	122 500
Andre kortsiktige fordringer		14 709	10 734
Sum fordringer		14 709	133 234
Investeringer			
Markedsbaserte aksjer		6 088 916	6 108 018
Markedsbaserte obligasjoner		2 393 855	2 393 855
Andre markedsbaserte finansielle instrumenter		3 880 334	4 035 719
Sum investeringer	7	12 363 105	12 537 592
Bankinnskudd, kontanter o.l.		2 537 882	4 212 684
Sum omløpsmidler		14 915 696	16 883 509
Sum eiendeler		15 328 905	17 248 476



Vinur AS			
Balanse			
Egenkapital og gjeld	Note	2020	2019
Innskutt egenkapital			
Aksjekapital	9	200 000	140 000
Sum innskutt egenkapital		<u>200 000</u>	<u>140 000</u>
Opptjent egenkapital			
Annen egenkapital		11 170 020	13 889 542
Sum opptjent egenkapital		<u>11 170 020</u>	<u>13 889 542</u>
Sum egenkapital	10	<u>11 370 020</u>	<u>14 029 542</u>
Gjeld			
Kortsiktig gjeld			
Leverandørgjeld		20 894	6 920
Betalbar skatt	4	298 856	298 856
Skattetrekk og andre trekk		619	18 320
Annen kortsiktig gjeld	9	3 638 516	2 894 838
Sum kortsiktig gjeld		<u>3 958 886</u>	<u>3 218 934</u>
Sum gjeld		<u>3 958 886</u>	<u>3 218 934</u>
Sum gjeld og egenkapital		<u>15 328 905</u>	<u>17 248 476</u>
Oslo, 07.07.2021 Styret i Vinur AS			
<u>Knut Dahlseide</u> styreleder/daglig leder	<u>Vigdis Bjølseth Dahlseide</u> styremedlem	<u>Roy Malvin Slettvoold</u> styremedlem	
Vinur AS			Side 3



Vinur AS

Noter til regnskapet for 2020

Note 1 Regnskapsprinsipper

Årsregnskapet er satt opp i samsvar med regnskapsloven og god regnskapsskikk.

a) Driftsinntekter

Tjenester inntektsføres etterhvert som de leveres.

b) Omløpsmidler/Kortsiktig gjeld

Omløpsmidler og kortsiktig gjeld omfatter normalt poster som forfaller til betaling innen ett år etter balansedagen. Omløpsmidler vurderes til anskaffelseskost.

c) Anleggsmidler/Langsiktig gjeld

Anleggsmidler omfatter eiendeler bestemt til varig eie og bruk. Anleggsmidler er vurdert til anskaffelseskost. Varige driftsmidler nedskrives til virkelig verdi ved verdifall som forventes ikke å være forbigående. Nedskrivningen reverseres når grunlaget for nedskrivning ikke lenger er til stede.

d) Fordringer

Kundefordringer og andre fordringer oppføres til pålydende. Avsetning til tap gjøres på grunnlag av en individuell vurdering av de enkelte fordringer.

e) Langsiktige investeringer i aksjer og andeler

Langsiktige investeringer er vurdert til anskaffelseskost. Hver enkelt er gjenstand for individuell vurdering ved at aksjene og andelen nedskrives til virkelig verdi ved verdifall som forventes ikke å være forbigående. Nedskrivningen reverseres når grunlaget for nedskrivning ikke lenger er til stede.

f) Øvrige kortsiktige finansmidler

Investeringer i kortsiktige finansmidler ses som portefølje og er vurdert til lavest av anskaffelseskost og gjennanskaffelseskost.

g) Skatt

Skattekostnaden i resultatregnskapet omfatter både periodens betalbare skatt og endring i utsatt skatt. Utsatt skatt er beregnet med 22 % på grunnlag av de midlertidige forskjeller som eksisterer mellom regnskapsmessige og skattemessige verdier. Skatteøkende og skattereduserende midlertidige forskjeller som reverserer eller kan reverseres i samme periode er utlignet og nettoført. Utsatt skattefordel er ikke ført i balansen da det er usikkert når/om den kan reverseres, i henhold til GRS for små foretak.



Vinur AS

Noter til regnskapet for 2020

Note 2 Lønnskostnader

<u>Lønnskostnader</u>	2020	2020
Lønn		
Styrehonorar		
Andre lønnsrelaterte ytelser		
Arbeidsgiveravgift	619	619
Sum	619	619

Det har ikke vært ansatte i selskapet i løpet av året.
Selskapet er derfor ikke pliktige til å ha obligatorisk tjeneste pensjon.

Note 3 Ytelser/godtgjørelser til daglig leder, styret og revisor

<u>Personer</u>	2020	2019
Daglig leder/ styreleder	-	-
Styre	-	-
Revisor, revisjon	25 000	25 000
Revisor, rådgivning	52 000	44 000

Note 4 Skatt

<u>Årets skattekostnad fordeler seg på:</u>	2020	2019
Betalbar skatt	0	0
Endring i utsatt skatt	-48 243	542 669
Sum skattekostnad	-48 243	542 669

**Vinur AS**

Noter til regnskapet for 2020

Note 4 Skatt fortsetter

Beregning av årets skattegrunnlag:	2020	2019
Resultat før skattekostnad	232 235	2 308 051

Permanente forskjeller

Renter	0	0
Representasjon / gaver	0	0
Ikke fradragsberettigede kost	0	550 000
Utbytte	-111 563	-347 857
Verdiendring finansielle instrumenter	0	-64 763
Regnsk m gevinst finansielle instrumenter	-385 072	0
Regnsk m tap finansielle instrumenter	30 431	0
Tilbakeføring 3% på utbytte/utdeling innenfor FM	14 686	10 359
Skt m overskudd delt. likn. Selskap	0	10 886
Skt m .Gevinst v/ realisasjon av andeler innenfor]	0	0
Skt m Tap v/ realisasjon av andeler innenfor FM	0	0
Endring i midlertidige forskjeller	325 619	-2 166 139
benyttet fremførbart underskudd	-106 336	-300 537
Årets skattegrunnlag	0	0

Betalbar skatt 22 % - -

Oversikt over midlertidige forskjeller:	2020	2019
Driftsmidler	99 247	157 372
Fordringer	0	0
Gevinst /tapkonto	1 069 972	1 337 467
Regnskapsmessige avsetninger	0	0
Skattemessig fremførbart underskudd	-2 008 255	-2 114 592
Sum	-839 036	-619 753

22% utsatt skatt **-184 588** **-136 346**

Forklaring til hvorfor årets skattekostnad ikke utgjør 22 % av resultat før skatt

	2020	2019
22 % skatt av resultat før skatt	51 092	507 771
Skatteeffekt redusert skatt	-	-
Permanente og midlertidige forskjeller 22 %	-99 334	34 898
Beregnet skattekostnad	-48 243	542 669

Det påhviler selskapet en latent skatteforpliktelse pga tilleggsskatt i innfusjonert selskap, stor kr 298 856. Tilleggsskatten effektueres etter hvert som selskapet får positiv alminnelig inntekt.

Vinur AS



Vinur AS

Noter til regnskapet for 2020

Note 5 Anleggsmidler

Type anleggsmiddel	Kunst	Sum
Anskaffelseskost 01.01.	181 121	181 121
Tilgang/avgang	-	-
Akk avskr 31.12.	-	-
Bokført verdi 31.12.	181 121	181 121

Note 6 Tilknyttet selskap

Aksjer Oslo Bar & Bowling eierandel 50 % og 50 % av stemmene

	2020	2019
Resultat 100 %	-1 611 980	4 000 800
Egenkapital 100 %	15 069 868	16 681 847
Fakturert kons. honorar	124 000	256 000

Note 7 Investering i markedsbaserte aksjer og obligasjoner

	Bokført verdi	Markeds verdi
Andeler i markedsbas. Aksjer	6 088 916	8 450 116
Andeler i obligasjonsfond	2 393 855	3 105 007
Andeler i markedsbas. Fin . Inst	3 880 334	6 679 089
Sum investeringer	12 363 105	18 234 212

Note 8 Fordringer og gjeld

	2020	2019
Fordringer med forfall > 1 år	0	0
Langsiktig gjeld med forfall >5 år	0	0
Gjeld som er sikret ved pant utgjør	0	0
Balanseført verdi av de pansatte eiendelene utgjør	0	0



Vinur AS

Noter til regnskapet for 2020

Note 9 Antall aksjer, aksjeeiere m.v

Aksjekapital	Antall	Pålydende	Bokført
Aksjer	100	1400	140 000

Vinur AS hadde 5 aksjonærer pr. 31.12.

Aksjonærer	Aksjer	Eierandel
Knut Dahlseide (daglig leder)	64	64,0 %
Vigdis Dahlseide	9	9,0 %
Annika Dahlseide	9	9,0 %
Alexander Dahlseide	9	9,0 %
Sigurd Dahlseide	9	9,0 %
Totalt antall aksjer	100	100,0 %

Per 31.12.20 har Vinur AS registrert følgende mellomværende med aksjonærer og nærstående.

	Fordring / -Gjeld	Renter
Knut Dahlseide	-2 099 064	0
Vigdis Dahlseide	-247 786	0
Alexander Dahlseide	-710 525	0
Annika Dahlseide	-270 000	0
Sigurd Dahlseide	-270 000	0


Note 10 Egenkapital

	Aksjekapital	Annen egenkapital	Sum
Egenkapital 1.1.	140 000	13 889 542	14 029 542
Kapitaløkning	60 000		
E.O. utbytte		-3 000 000	
Årets resultat	-	280 478	280 478
Egenkapital 31.12.	200 000	11 170 020	11 370 020



Stiansen & Co AS

Statsautoriserte revisorer



Til generalforsamlingen i

Vinur AS

UAVHENGIG REVISORS BERETNING

Uttalelse om revisjonen av årsregnskapet

Konklusjon

Vi har revidert Vinur AS' årsregnskap som viser et resultat på kr 280 478,-. Årsregnskapet består av balanse per 31. desember 2020, resultatregnskap for regnskapsåret avsluttet per denne datoen og noter til årsregnskapet, herunder et sammendrag av viktige regnskapsprinsipper.

Etter vår mening er det medfølgende årsregnskapet avgitt i samsvar med lov og forskrifter og gir et rettviseende bilde av selskapets finansielle stilling per 31. desember 2020, og av dets resultater og kontantstrømmer for regnskapsåret avsluttet per denne datoen i samsvar med regnskapslovens regler og god regnskapsskikk i Norge.

Grunnlag for konklusjonen

Vi har gjennomført revisjonen i samsvar med lov, forskrift og god revisjonsskikk i Norge, herunder de internasjonale revisjonsstandardene (ISA-ene). Våre oppgaver og plikter i henhold til disse standardene er beskrevet i Revisors oppgaver og plikter ved revisjon av årsregnskapet. Vi er uavhengige av selskapet slik det kreves i lov og forskrift, og har overholdt våre øvrige etiske forpliktelser i samsvar med disse kravene. Etter vår oppfatning er innhentet revisjonsbevis tilstrekkelig og hensiktsmessig som grunnlag for vår konklusjon.

Styret og daglig leders ansvar for årsregnskapet

Styret og daglig leder er ansvarlig for å utarbeide årsregnskapet i samsvar med lov og forskrifter, herunder for at det gir et rettviseende bilde i samsvar med regnskapslovens regler og god regnskapsskikk i Norge. Ledelsen er også ansvarlig for slik intern kontroll som den finner nødvendig for å kunne utarbeide et årsregnskap som ikke inneholder vesentlig feilinformasjon, verken som følge av misligheter eller utilsiktede feil.

Ved utarbeidelsen av årsregnskapet må ledelsen ta standpunkt til selskapets evne til fortsatt drift og opplyse om forhold av betydning for fortsatt drift. Forutsetningen om fortsatt drift skal legges til grunn for årsregnskapet så lenge det ikke er sannsynlig at virksomheten vil bli avvirket.

Revisors oppgaver og plikter ved revisjonen av årsregnskapet

Vårt mål er å oppnå betryggende sikkerhet for at årsregnskapet som helhet ikke inneholder vesentlig feilinformasjon, verken som følge av misligheter eller utilsiktede feil, og å avgi en revisjonsberetning som inneholder vår konklusjon. Betryggende sikkerhet er en høy grad av sikkerhet, men ingen garanti for at en revisjon utført i samsvar med lov, forskrift og god revisjonsskikk i Norge, herunder ISA-ene, alltid vil avdekke vesentlig feilinformasjon som

