



## ÅRSREGNSKAPET FOR REGNSKAPSÅRET 2021 - GENERELL INFORMASJON

### Enheten

Organisasjonsnummer: 988 586 447  
Organisasjonsform: Aksjeselskap  
Foretaksnavn: PASSER PRODUCTS AS  
Forretningsadresse: Klinestadmoen 9  
3241 SANDEFJORD

### Regnskapsår

Årsregnskapets periode: 01.01.2021 - 31.12.2021

### Konsern

Morselskap i konsern: Ja  
Konsernregnskap lagt ved: Nei

### Regnskapsregler

Regler for små foretak benyttet: Nei  
Benyttet ved utarbeidelsen av årsregnskapet til selskapet: Regnskapslovens alminnelige regler

### Årsregnskapet fastsatt av kompetent organ

Bekreftet av representant for selskapet: Petter Mangelrød  
Dato for fastsettelse av årsregnskapet: 16.06.2022

### Grunnlag for avgivelse

År 2021: Årsregnskapet er elektronisk innlevert  
År 2020: Tall er hentet fra elektronisk innlevert årsregnskap fra 2021

*Det er ikke krav til at årsregnskapet m.v. som sendes til Regnskapsregisteret er undertegnet. Kontrollen på at dette er utført ligger hos revisor/enhetens øverste organ. Sikkerheten ivaretas ved at innsender har rolle/rettighet for innsending av årsregnskapet via Altinn, og ved at det bekreftes at årsregnskapet er fastsatt av kompetent organ.*

Brønnøysundregistrene, 23.07.2023



### Resultatregnskap

Beløp i: NOK	Note	2021	2020
<b>RESULTATREGNSKAP</b>			
<b>Inntekter</b>			
Salgsinntekt	4, 5, 9	140 652 416	305 923 388
<b>Sum inntekter</b>		<b>140 652 416</b>	<b>305 923 388</b>
<b>Kostnader</b>			
Varekostnad		108 909 223	244 798 800
Lønnskostnad	3	32 109 671	32 220 507
Avskrivning	7, 8	1 188 652	1 509 349
Annen driftskostnad	3, 10	12 087 129	9 473 412
<b>Sum kostnader</b>		<b>154 294 675</b>	<b>288 002 068</b>
<b>Driftsresultat</b>	14	<b>-13 642 259</b>	<b>17 921 320</b>
<b>Finansinntekter og finanskostnader</b>			
Inntekt på inv. i datterselskap og tilknyttet selskap	6	2 917 629	
Renteinntekt fra foretak i samme konsern	12	402 747	436 830
Annen finansinntekt	17	3 839 742	11 188 978
<b>Sum finansinntekter</b>		<b>7 160 118</b>	<b>11 625 808</b>
Rentekostnad til foretak i samme konsern	12	261 341	119 916
Annen finanskostnad	17	5 625 872	11 465 727
<b>Sum finanskostnader</b>		<b>5 887 213</b>	<b>11 585 643</b>
<b>Netto finans</b>		<b>1 272 905</b>	<b>40 165</b>
<b>Ordinært resultat før skattekostnad</b>		<b>-12 369 354</b>	<b>17 961 485</b>
Skattekostnad på ordinært resultat	18	-1 920 969	2 000 982
<b>Ordinært resultat etter skattekostnad</b>		<b>-10 448 385</b>	<b>15 960 503</b>
<b>Årsresultat</b>		<b>-10 448 385</b>	<b>15 960 503</b>
<b>Overføringer og disponeringer</b>			
Ordinært utbytte	19		7 600 000
Overføringer annen egenkapital	19	-10 448 385	8 360 503
<b>Sum overføringer og disponeringer</b>		<b>-10 448 385</b>	<b>15 960 503</b>



## Resultatregnskap

<b>Beløp i: NOK</b>	<b>Note</b>	<b>2021</b>	<b>2020</b>
---------------------	-------------	-------------	-------------

---



## Balanse

Beløp i: NOK	Note	2021	2020
<b>BALANSE - EIENDELER</b>			
<b>Anleggsmidler</b>			
<b>Immaterielle eiendeler</b>			
Forskning og utvikling	8	482 404	702 298
Patenter, rettigheter	8	28 750	436 415
<b>Sum immaterielle eiendeler</b>		<b>511 154</b>	<b>1 138 713</b>
<b>Varige driftsmidler</b>			
Driftsløsøre, inventar, verktøy, kontormaskiner ol	7, 15	657 009	519 967
<b>Sum varige driftsmidler</b>		<b>657 009</b>	<b>519 967</b>
<b>Finansielle anleggsmidler</b>			
Investering i datterselskap	6, 12	12 842 007	
Investering i annet foretak i samme konsern	12		7 595 607
Investeringer i tilknyttet selskap	6, 12		10 554 051
Andre fordringer	12		918 750
<b>Sum finansielle anleggsmidler</b>		<b>12 842 007</b>	<b>19 068 408</b>
<b>Sum anleggsmidler</b>		<b>14 010 170</b>	<b>20 727 088</b>
<b>Omløpsmidler</b>			
<b>Varer</b>			
<b>Fordringer</b>			
Kundefordringer	9, 12	17 510 013	13 721 968
Andre kortsiktige fordringer	5, 11	2 386 795	5 107 555
Andre fordringer	9	4 923 011	54 705 284
Konsernfordringer	12, 13, 15	1 680 922	41 100 250
<b>Sum fordringer</b>		<b>22 433 024</b>	<b>68 427 252</b>
<b>Bankinnskudd, kontanter og lignende</b>			
<b>Sum bankinnskudd, kontanter og lignende</b>	2, 13	<b>1 195 453</b>	<b>1 229 704</b>
<b>Sum omløpsmidler</b>		<b>23 628 477</b>	<b>69 656 956</b>



## Balanse

Beløp i: NOK	Note	2021	2020
<b>SUM EIENDELER</b>		<b>37 638 647</b>	<b>90 384 044</b>
<b>BALANSE - EGENKAPITAL OG GJELD</b>			
<b>Egenkapital</b>			
<b>Innskutt egenkapital</b>			
Aksjekapital	19, 20	202 000	202 000
Overkurs	19	10 569 359	12 657 241
<b>Sum innskutt egenkapital</b>		<b>10 771 359</b>	<b>12 859 241</b>
<b>Opptjent egenkapital</b>			
Annen egenkapital	19		8 360 503
<b>Sum opptjent egenkapital</b>			<b>8 360 503</b>
<b>Sum egenkapital</b>	14	<b>10 771 359</b>	<b>21 219 744</b>
<b>Gjeld</b>			
<b>Langsiktig gjeld</b>			
Utsatt skatt	18		1 920 969
<b>Sum avsetninger for forpliktelser</b>			<b>1 920 969</b>
<b>Annen langsiktig gjeld</b>			
<b>Sum langsiktig gjeld</b>		<b>0</b>	<b>1 920 969</b>
<b>Kortsiktig gjeld</b>			
Leverandørgjeld	12	15 038 924	25 001 879
Skyldige offentlige avgifter		2 182 549	2 314 738
Forskudd fra kunder	9		12 769 413
Annen kortsiktig gjeld	9, 11, 12, 13, 16	9 645 815	27 157 301
<b>Sum kortsiktig gjeld</b>		<b>26 867 288</b>	<b>67 243 331</b>
<b>Sum gjeld</b>		<b>26 867 288</b>	<b>69 164 300</b>
<b>SUM EGENKAPITAL OG GJELD</b>		<b>37 638 647</b>	<b>90 384 044</b>



Brønnøysundregistrene

ÅRSREGNSKAP FOR REGNSKAPSÅRET 2021 - GENERELL INFORMASJON

Journalnummer: 2022 516385

**Enheten**

Organisasjonsnummer: 988 586 447  
Organisasjonsform: Aksjeselskap  
Foretaksnavn: PASSER AS  
Forretningsadresse: Klinestadmoen 9  
3241 SANDEFJORD

**Regnskapsår**

Årsregnskapets periode: 01.01.2021 - 31.12.2021

**Konsern**

Morselskap i konsern: Ja  
Konsernregnskap lagt ved: Nei

**Regnskapsregler**

Regler for små foretak benyttet: Nei  
Benyttet ved utarbeidelsen av  
årsregnskapet til selskapet: Regnskapslovens alminnelige regler

**Årsregnskapet fastsatt av kompetent organ**

Bekreftet av representant for selskapet: Petter Mangelrød  
Dato for fastsettelse av årsregnskapet: 16.06.2022

**Grunnlag for avgivelse**

År 2021: Årsregnskap er elektronisk innlevert.  
År 2020: Tall er hentet fra elektronisk innlevert årsregnskap fra 2021.

*Det er ikke krav til at årsregnskapet m.v. som sendes til Regnskapsregisteret er undertegnet. Kontrollen på at dette er utført ligger hos revisor/enhetens øverste organ. Sikkerheten ivaretas ved at innsender har rolle/rettighet for innsending av årsregnskapet via Altinn, og ved at det bekreftes at årsregnskapet er fastsatt av kompetent organ.*

Brønnøysundregistrene, 27.06.2022



Organisasjonsnr: 988 586 447  
PASSER AS

## RESULTATREGNSKAP

<u>Beløp i: NOK</u>	<u>Note</u>	<u>2021</u>	<u>2020</u>
<b>RESULTATREGNSKAP</b>			
<b>Inntekter</b>			
Salgsinntekt	4, 5, 9	140 652 416	305 923 388
<b>Sum inntekter</b>		<b>140 652 416</b>	<b>305 923 388</b>
<b>Kostnader</b>			
Varekostnad		108 909 223	244 798 800
Lønnskostnad	3	32 109 671	32 220 507
Avskrivning	7, 8	1 188 652	1 509 349
Annen driftskostnad	3, 10	12 087 129	9 473 412
<b>Sum kostnader</b>		<b>154 294 675</b>	<b>288 002 068</b>
<b>Driftsresultat</b>	<b>14</b>	<b>-13 642 259</b>	<b>17 921 320</b>
<b>Finansinntekter og finanskostnader</b>			
Inntekt på inv. i datterselskap og tilknyttet selskap	6	2 917 629	
Renteinntekt fra foretak i samme konsern	12	402 747	436 830
Annen finansinntekt	17	3 839 742	11 188 978
<b>Sum finansinntekter</b>		<b>7 160 118</b>	<b>11 625 808</b>
Rentekostnad til foretak i samme konsern	12	261 341	119 916
Annen finanskostnad	17	5 625 872	11 465 727
<b>Sum finanskostnader</b>		<b>5 887 213</b>	<b>11 585 643</b>
<b>Netto finans</b>		<b>1 272 905</b>	<b>40 165</b>
<b>Ordinært resultat før skattekostnad</b>		<b>-12 369 354</b>	<b>17 961 485</b>
Skattekostnad på ordinært resultat	18	-1 920 969	2 000 982
<b>Ordinært resultat etter skattekostnad</b>		<b>-10 448 385</b>	<b>15 960 503</b>
<b>Årsresultat</b>		<b>-10 448 385</b>	<b>15 960 503</b>
<b>Overføringer og disponeringer</b>			
Ordinært utbytte	19		7 600 000
Overføringer annen egenkapital	19	-10 448 385	8 360 503
<b>Sum overføringer og disponeringer</b>		<b>-10 448 385</b>	<b>15 960 503</b>



Organisasjonsnr: 988 586 447  
PASSER AS

## BALANSE

Beløp i: NOK	Note	2021	2020
--------------	------	------	------

### BALANSE - EIENDELER

#### Anleggsmidler

##### Immaterielle eiendeler

Forskning og utvikling	8	482 404	702 298
Patenter, rettigheter	8	28 750	436 415
<b>Sum immaterielle eiendeler</b>		<b>511 154</b>	<b>1 138 713</b>

##### Varige driftsmidler

Driftsløsøre, inventar, verktøy, kontormaskiner ol	7, 15	657 009	519 967
<b>Sum varige driftsmidler</b>		<b>657 009</b>	<b>519 967</b>

##### Finansielle anleggsmidler

Investering i datterselskap	6, 12	12 842 007	
Investering i annet foretak i samme konsern	12		7 595 607
Investeringer i tilknyttet selskap	6, 12		10 554 051
Andre fordringer	12		918 750
<b>Sum finansielle anleggsmidler</b>		<b>12 842 007</b>	<b>19 068 408</b>

#### Sum anleggsmidler

		<b>14 010 170</b>	<b>20 727 088</b>
--	--	-------------------	-------------------

#### Omløpsmidler

##### Varer

##### Fordringer

Kundefordringer	9, 12	17 510 013	13 721 968
Andre kortsiktige fordringer	5, 11	2 386 795	5 107 555
Andre fordringer	9	4 923 011	54 705 284
Konsernfordringer	12, 13, 1	1 680 922	41 100 250
<b>Sum fordringer</b>		<b>22 433 024</b>	<b>68 427 252</b>

##### Bankinnskudd, kontanter og lignende

Sum bankinnskudd, kontanter og lignende	2, 13	1 195 453	1 229 704
---	-------	-----------	-----------

#### Sum omløpsmidler

		<b>23 628 477</b>	<b>69 656 956</b>
--	--	-------------------	-------------------

#### SUM EIENDELER

		<b>37 638 647</b>	<b>90 384 044</b>
--	--	-------------------	-------------------

### BALANSE - EGENKAPITAL OG GJELD

#### Egenkapital



<b>Innskutt egenkapital</b>			
Aksjekapital	19, 20	202 000	202 000
Overkurs	19	10 569 359	12 657 241
<b>Sum innskutt egenkapital</b>		<b>10 771 359</b>	<b>12 859 241</b>
<b>Opptjent egenkapital</b>			
Annen egenkapital	19		8 360 503
<b>Sum opptjent egenkapital</b>			<b>8 360 503</b>
<b>Sum egenkapital</b>	<b>14</b>	<b>10 771 359</b>	<b>21 219 744</b>
<b>Gjeld</b>			
<b>Langsiktig gjeld</b>			
Utsatt skatt	18		1 920 969
<b>Sum avsetninger for forpliktelses</b>			<b>1 920 969</b>
Annen langsiktig gjeld			
<b>Sum langsiktig gjeld</b>		<b>0</b>	<b>1 920 969</b>
<b>Kortsiktig gjeld</b>			
Leverandørgjeld	12	15 038 924	25 001 879
Skyldige offentlige avgifter		2 182 549	2 314 738
Forskudd fra kunder	9		12 769 413
Annen kortsiktig gjeld	9, 11, 12	9 645 815	27 157 301
<b>Sum kortsiktig gjeld</b>		<b>26 867 288</b>	<b>67 243 331</b>
<b>Sum gjeld</b>		<b>26 867 288</b>	<b>69 164 300</b>
<b>SUM EGENKAPITAL OG GJELD</b>		<b>37 638 647</b>	<b>90 384 044</b>



Organisasjonsnr: 988 586 447  
PASSER AS

**NOTEOPPLYSNINGER - SELSKAP** - alle poster oppgitt i hele tall

**Note**  
20

**Antall aksjer og aksjeeiere**

<u>Aksjeklasse</u>	<u>Ant. aksjer</u>	<u>Pålydende</u>	<u>Bokført verdi</u>
Ordinære aksjer	2000.00	101.00	202000.00
<u>Aksjeeiere - fritekst</u>	<u>Antall</u>	<u>Eierandel</u>	<u>Aksjeklasse</u>
PASSER Group AS	2000.00	100.00%	Ordinære aksjer
<u>Sum</u>	<u>Sum antall</u>	<u>Sum eierandel</u>	
	2000.00	100.00%	

Følgende styremedlemmer eier indirekte aksjer i morselskapet PASSER Group AS. De angitte prosentandelene gjelder indirekte eierskap i PASSER Group AS. 2,06 % - Petter Mangelrød (styreleder, daglig leder) 1,97 % -Ivar Daffinrud (styremedlem)

**Note**  
3

**Lønn og ytelser**

<u>Lønn</u>	<u>Årets</u>	<u>Fjorårets</u>
	26362713.00	26960060.00
<u>Arbeidsgiveravgift</u>	<u>Årets</u>	<u>Fjorårets</u>
	4044831.00	3656398.00
<u>Pensjonskostnader</u>	<u>Årets</u>	<u>Fjorårets</u>
	1301621.00	1142306.00
<u>Andre ytelser</u>	<u>Årets</u>	<u>Fjorårets</u>
	400506.00	461743.00
<u>Sum lønnskostnader</u>	<u>Årets</u>	<u>Fjorårets</u>
	32109671.00	32220507.00

**Ytelser til daglig leder**

**Note**

**Ytelser til andre ledende personer**

<u>Ledende person</u>	<u>Lønn</u>	<u>Pensj.forpl.</u>	<u>Andre godtgj.</u>
-----------------------	-------------	---------------------	----------------------



Daglig leder	1404168.00	62566.00	11048.00
<u>Sum ytelse andre led.pers. Lønn</u>	<u>1404168.00</u>	<u>62566.00</u>	<u>11048.00</u>
<u>Pensj.forpl. Andre godtgj.</u>			

For daglig leder er det etablert et bonusprogram der utbetaling er forankret i faktisk oppnådde resultater i forhold til budsjett på selskaps og konsernnivå. Ved en eventuell oppsigelse er det ikke inngått avtale om kompensasjon utover oppsigelsestiden. Det er ingen aksjeopsjonsordninger for daglig leder eller styret. Det har ikke blitt utbetalt honorar til andre styremedlemmer i løpet av 2021. Selskapet har avtale om tjenstepensjon som tilfredstiller lovens krav. Daglig leder inngår i foretakets pensjonsordning.

## Note

### Ytelser til revisjon

<u>Revisjon</u>	<u>Årets</u>	<u>Fjorårets</u>
	219500.00	149500.00
<u>Andre tjenester</u>	<u>Årets</u>	<u>Fjorårets</u>
	194703.00	98480.00
<u>Sum godtgjørelse til revisor</u>	<u>Årets</u>	<u>Fjorårets</u>
	414203.00	247980.00

## Note

### Antall årsverk i regnskapsåret

Virksomheten har hatt følgende antall årsverk:  
28.10

## Note

### Lån og sikkerhetsstillelse til ledende personer og aksjeeiere

Er det gitt lån eller sikkerhetsstillelse til ledende personer: Nei

## Note

6

### Konsern, tilknyttet selskap og datterselskap

#### Tilknyttet selskap/datterselskap

<u>Navn og adresse</u>	<u>Eierandel</u>	<u>Stemmeandel</u>	<u>Egenkapital</u>	<u>Resultat</u>
PASSER SIDC Group	60.00%	60.00%	43820865.00	25462797.00
UAB				



Den 20.01.2020 ervervet selskapet 49 % av aksjene i det litauiske selskapet UAB SIDC Group (Nå PASSER SIDC). Eiendelen er presentert som et tilknyttet selskap pr 31.12.2020. Styret er av den oppfatning at datterselskapets reelle egenkapital og fremtidige inntjening er tilstrekkelig til å forsvare bokført verdi. Resultat er omregnet med gjennomsnittskursen for EUR i 2021, og egenkapital er omregnet med kursen pr 31.12.2021. PASSER AS fikk i 2020 en opsjon på å kjøpe ytterligere 11 % av aksjene i selskapet, som er benyttet i 2021. Pr 31.12.2021 eier PASSER AS 60 % av aksjene i PASSER SIDC UAB, og datterselskapet er klassifisert som et datterselskap. PASSER SIDC UAB vedtok i 2021 et utbytte, hvor PASSER AS har inntektsført kr 2 917 629 som Inntekt på inv. i datterselskap og tilknyttet selskap. Utbyttet ble besluttet basert på årsregnskapet for 2020, og eierandelene pr 31.12.2020. Av det opptjente utbyttet er kr 1 236 708 innbetalt i 2021. Resterende beløp på kr 1 680 921 er bokført som en kortsiktig fordring pr 31.12.2021. Se også note 12.

Virksomheten inngår i konsolideringen til morselskapets konsernregnsk.: Ja

<u>Navn</u>	<u>Forretningskontor</u>
Farvatn AS	Lars Hilles gate 30, 5008 Bergen

Datterselskap er utelatt fra konsolideringen: Nei

<u>Omløpsmidler</u>	<u>Startdato</u>	<u>Sluttdato</u>	<u>Endring</u>
<u>Skattemessig fremf.undersk.</u>	<u>Startdato</u>	<u>Sluttdato</u>	<u>Endring</u>
<u>Kortsiktig gjeld</u>	<u>Startdato</u>	<u>Sluttdato</u>	<u>Endring</u>



## STYRETS BERETNING FOR 2021 PASSER as

### VIRKSOMHETENS ART

PASSER as (org. nr. 988 586 447) tilbyr et spekter med egenutviklede og tildels nisje-pregede produkter til ulike industrielle formål. Selskapets kontor ligger i Sandefjord kommune.

**FORTSATT DRIFT:** Styret bekrefter at forutsetningen for fortsatt drift er til stede og er lagt til grunn ved utarbeidelse av årsregnskapet. Selskapet ser positivt på de framtidige mulighetene i markedet. Tross noe økt usikkerhet rundt aktiviteten innen olje og gass sektoren den senere tiden, står selskapet bredere i markedet bla gjennom økt aktivitet innen energi sektoren og fornybar energi. Det arbeides fortløpende med utvikling rettet mot nye produkter og å videreutvikle eksisterende portefølje

**INDRE MILJØ (Arbeidsmiljø og personale):** Selskapet arbeider kontinuerlig med forbedringer av virksomhetens HMS aktiviteter. Risikovurdering av arbeidsoperasjoner og anlegg tillegges stor vekt. Det er ikke registrert alvorlige ulykker eller personskader som medførte fravær utover skadedagen i driftsåret. Korttidsfraværet var på 0,8 % og det totale sykefravær var på 2,0% i 2021

**YTRE MILJØ:** Styret har ikke fått rapportert tilfeller av forurensning av ytre miljø. Selskapet har prosedyrer som ivaretar gjeldende utslippstillatelser.

**LIKESTILLING:** Kvinnelige arbeidstakere utgjorde 15 % av organisasjonen. Det er ingen kvinner i styret. Det har i 2021 ikke vært behov for å iverksette særskilte tiltak for å fremme likestilling i organisasjonen. Det skilles ikke på kvinnelige og mannlige ansatte i noen sammenhenger. Bedriften har en rekrutterings- og personalpolicy som skal sikre like muligheter og rettigheter og hindre diskriminering på grunn av etnisitet, nasjonal opprinnelse, avstamning, hudfarge, språk, religion og livssyn.

**FORSKNING OG UTVIKLING:** Selskapet har pågående prosjekter innen forskning og utvikling, og utarbeider strategi for hvordan fremtidige inntekter skal sikres i form av salg/utleie av de utviklede produktene. Det jobbes også med å utvikle nye beslektede produkter. Selskapet har et pågående skattefunn prosjekt for perioden 2020-2022.

**ØKONOMISK RESULTAT OG FINANSIELLE ELEMENTER:** Selskapet hadde en omsetning på mNOK 141 i 2021 (mNOK 306 i 2020), et driftsunderskudd på mNOK 12,4 (driftsoverskudd på mNOK 17,9 i 2020) og et årsunderskudd på mNOK 10,4 (årsoverskudd på mNOK 16,0 i 2020).

Selskapets bokførte egenkapital er per årsskiftet på mNOK 10,8 og det gir en EK-andel på 29 %. Styret vurderer egenkapitalen og likviditeten som forsvarlig.

Styret kjenner pr. dato ikke til andre forhold etter regnskapsårets utgang som har betydning for bedømmelsen av det fremlagte regnskapet.

**OPPLYSNING OM FINANSIELL RISIKO:** Selskapet er utsatt for markedsrisiko, kredittisiko og valutarisiko i sin ordinære forretningsvirksomhet, og styrer mot å ha en akseptabel risiko innenfor disse områdene. Selskapet forsøker å sikre seg mot tap ved kredittvurderinger, milepælsbetalinger, garantier, og back-to-back avtaler. Selskapet er eksponert for risiko ved salg og kjøp i valuta, og vurderer løpende om det er behov for å sikre valuta i langsiktige kontrakter.

I juli 2021 realiserte selskapet opsjonen på 11% av aksjene i UAB SIDC Group, dette var ihht. den opprinnelige kjøpsavtalen signert 17. januar 2020. Dette gir PASSER 60% eierskap i selskapet.

Selskapet har mottatt to vesentlige krav fra en større kunde relatert til et ferdig levert prosjekt, hvor selskapet hadde et delansvar for fabrikkasjon i prosjektet og hvor kunden hadde engineeringsansvaret. Styret og daglig leder mener de mottatte kravene er hhv klart utenfor kontrakten og basert på feil forutsetninger. I den grad selskapet likevel skulle vise seg å bli pålagt å betale erstatning mener styret og daglig leder at beløpene i så tilfelle vil være vesentlig lavere enn fremstilte krav.

På bakgrunn av den informasjon som foreligger på nåværende tidspunkt er det ikke mulig å kvantifisere forholdene og selskapet har ingen avsetning for usikre forpliktelser i regnskapet per 31.12.2021.

**COVID-19 SITUASJONEN:** PASSER as har, som i 2020, hatt betydelige merkostnader i prosjektene relatert til Covid-19. I hovedsak er dette knyttet til reiserestriksjoner, begrenset bruk av tiltenkte ressurser og følgekonskvenser av dette. Også våre underleverandører har opplevd samme utfordringer, hvilket også har hatt innvirkning på PASSER as sine prosjekter. Gjennom store deler av 2021 har det vært mindre trykk på forespørsler fra markedet og vi har opplevd forsinkede beslutninger på tildeling av kontrakter og oppstart av prosjektene. Dette har ført til betydelig nedgang i omsetning sammenlignet med et normalår. Mot slutten av 2021




opplevde vi igjen større aktivitet i det globale markedet med nye forespørsler, og selskapet har tror på en videre bedring gjennom året 2022 forutsatt at pandemien avtar

**Environmental, Social and Governance (ESG):** Selskapet deltar i PASSER Groups iverksatte ESG planer, hvor det vil bli arbeidet videre med utvalgte bærekraftsmål hentet fra FN sine totalt 17 bærekraftsmål.

#### ÅRSRESULTAT OG DISPONERINGER


Styret foreslår at årsunderskuddet på kr 10.448.385,- disponeres slik:

Overføring annen egenkapital: 10.448.385,-




Petter Mangelrød  
Styreleder

Sandefjord, 16.06.2022



Ivar Daffinrud  
Styremedlem



Gunnar Haug  
Styremedlem, daglig leder



PASSER AS

---

## Årsrapport for 2021

### Årsberetning

### Årsregnskap

- Resultatregnskap
- Balanse
- Kontantstrømoppstilling
- Noter

### Revisjonsberetning



## PASSER AS

### Resultatregnskap

	Note	2021	2020
<b>Driftsinntekter</b>			
Salgsinntekt	4, 5, 9	140 652 416	305 923 388
<b>Driftskostnader</b>			
Varekostnad		108 909 223	244 798 800
Lønnskostnad	3	32 109 671	32 220 507
Avskrivning	7, 8	1 188 652	1 509 349
Annen driftskostnad	3, 10	12 087 129	9 473 412
Sum driftskostnader		154 294 675	288 002 068
Driftsresultat	14	-13 642 259	17 921 320
<b>Finansinntekter og finanskostnader</b>			
Inntekt på inv. i datterselskap og tilknyttet selskap	6	2 917 629	0
Renteinntekt fra foretak i samme konsern	12	402 747	436 830
Annen finansinntekt	17	3 839 742	11 188 978
Rentekostnad til foretak i samme konsern	12	261 341	119 916
Annen finanskostnad	17	5 625 872	11 465 727
Netto finansposter		1 272 905	40 165
Ordinært resultat før skattekostnad		-12 369 354	17 961 485
Skattekostnad på ordinært resultat	18	-1 920 969	2 000 982
<b>Årsresultat</b>		<b>-10 448 385</b>	<b>15 960 503</b>
<b>Overføringer og disponeringer</b>			
Utbytte	19	0	7 600 000
Overføringer annen egenkapital	19	-10 448 385	8 360 503
Sum disponert		-10 448 385	15 960 503



## PASSER AS

### Balanse pr. 31. desember


	Note	2021	2020
<b>Anleggsmidler</b>			
<i>Immaterielle eiendeler</i>			
Forskning og utvikling	8	482 404	702 298
Patenter, rettigheter	8	28 750	436 415
Sum immaterielle eiendeler		<u>511 154</u>	<u>1 138 713</u>
<i>Varige driftsmidler</i>			
Driftsløsøre, inventar, verktøy, kontormaskiner ol	7, 15	<u>657 009</u>	<u>519 967</u>
Sum varige driftsmidler		<u>657 009</u>	<u>519 967</u>
<i>Finansielle anleggsmidler</i>			
Investeringer i datterselskap	6, 12	12 842 007	0
Langsiktige fordringer konsernselskap	12	0	7 595 607
Investeringer i tilknyttet selskap	6, 12	0	10 554 051
Andre fordringer	12	0	918 750
Sum finansielle anleggsmidler		<u>12 842 007</u>	<u>19 068 408</u>
Sum anleggsmidler		<u>14 010 170</u>	<u>20 727 088</u>
<b>Omløpsmidler</b>			
<i>Fordringer</i>			
Kundefordringer	9, 12	17 510 013	13 721 968
Andre fordringer konsernselskap	12, 13, 15	1 680 922	41 100 250
Andre kortsiktige fordringer	5, 11	2 386 795	5 107 555
Opptjente ikke fakturerte inntekter	9	855 294	8 497 479
Sum fordringer		<u>22 433 024</u>	<u>68 427 252</u>
Bankinnskudd, kontanter og lignende	2, 13	<u>1 195 453</u>	<u>1 229 704</u>
Sum omløpsmidler		<u>23 628 477</u>	<u>69 656 956</u>
Sum eiendeler		<u>37 638 647</u>	<u>90 384 044</u>




## PASSER AS


### Balanse pr. 31. desember

	Note	2021	2020
<b>Egenkapital</b>			
<i>Innskutt egenkapital</i>			
Aksjekapital	19, 20	202 000	202 000
Overkurs	19	10 569 359	12 657 241
Sum innskutt egenkapital		10 771 359	12 859 241
<i>Opptjent egenkapital</i>			
Annen egenkapital	19	0	8 360 503
Sum opptjent egenkapital		0	8 360 503
Sum egenkapital	14	10 771 359	21 219 744
<b>Gjeld</b>			
<i>Avsetninger for forpliktelser</i>			
Utsatt skatt	18	0	1 920 969
Sum avsetning for forpliktelser		0	1 920 969
<i>Kortsiktig gjeld</i>			
Forskudd fra kunder	9	0	12 769 413
Leverandørgjeld	12	15 038 924	25 001 879
Skyldige offentlige avgifter		2 182 549	2 314 738
Annen kortsiktig gjeld	9, 11, 12, 13, 16	9 645 815	27 157 301
Sum kortsiktig gjeld		26 867 288	67 243 331
Sum gjeld		26 867 288	69 164 300
Sum egenkapital og gjeld		37 638 647	90 384 044

  
Petter Mangelrød  
styreleder

31. desember 2021  
Sandefjord, 16. juni 2022

  
Ivar Daffinrud  
styremedlem

  
Gunnar Haug  
styremedlem, daglig leder



## PASSER AS

---

### Kontantstrømoppstilling

	2021	2020
<b>Kontantstrømmer fra operasjonelle aktiviteter</b>		
Resultat før skattekostnad	-12 369 354	17 961 485
Periodens betalte skatt	0	-80 013
Ordinære avskrivninger	1 188 652	1 509 349
Endring i varelager, kundefordringer og leverandørgjeld	-13 751 000	12 511 389
Endring i andre tidsavgrensningsposter	26 969 187	-21 284 279
Netto kontantstrøm fra operasjonelle aktiviteter	<u>2 037 485</u>	<u>10 617 931</u>
<b>Kontantstrømmer fra investeringsaktiviteter</b>		
Utbetalinger ved kjøp av varige driftsmidler	-248 132	-362 426
Utbet. ved kjøp og egenutv. av immatr. eiendeler	-450 003	-448 478
Utbetalinger ved kjøp av andre investeringer	-2 287 956	-9 683 870
Netto kontantstrøm fra investeringsaktiviteter	<u>-2 986 091</u>	<u>-10 494 774</u>
<b>Kontantstrømmer fra finansieringsaktiviteter</b>		
Innbetaling ved oppgjør av langsiktig gjeld	7 595 607	0
Innbetaling vedrørende langsiktig fordring	918 750	52 500
Utbetaling av utbytte	-7 600 000	0
Netto kontantstrøm fra finansieringsaktiviteter	<u>914 357</u>	<u>52 500</u>
Netto endring i likvider i året	-34 249	175 657
Kontanter og bankinnskudd per 01.01	<u>1 229 703</u>	<u>1 054 048</u>
Kontanter og bankinnskudd per. 31.12	<u>1 195 454</u>	<u>1 229 705</u>



## PASSER AS

---

### Noter til regnskapet for 2021

#### Note 1 - Regnskapsprinsipper

Årsregnskapet er satt opp i samsvar med regnskapslovens bestemmelser og god regnskapsskikk.

##### *Datterselskap/tilknyttet selskap*

Datterselskapet og tilknyttede selskaper vurderes etter kostmetoden i selskapsregnskapet. Investeringen er vurdert til anskaffelseskost for aksjene med mindre nedskrivning har vært nødvendig. Det er foretatt nedskrivning til virkelig verdi når verdifall skyldes årsaker som ikke kan antas å være forbigående og det må anses nødvendig etter god regnskapsskikk. Nedskrivninger er reversert når grunnlaget for nedskrivning ikke lenger er til stede.

Utbytte og andre utdelinger er inntektsført samme år som det er avsatt i datterselskapet. Overstiger utbytte andel av tilbakeholdt resultat etter kjøpet, representerer den overskytende del tilbakebetaling av investert kapital, og utdelingene er fratrukket investeringens verdi i balansen.

##### *Salgsinntekter*

Inntektsføring ved salg av varer skjer på leveringstidspunktet. Tjenester inntektsføres i takt med utførelsen. Andelen av salgsinntekter som knytter seg til fremtidige serviceytelser balanseføres som uopptjent inntekt ved salget, og inntektsføres deretter i takt med levering av ytelsene.

##### *Anleggskontrakter*

Selskapets prosjekter behandles i samsvar med løpende avregningsmetode med fortjeneste. Inntektsføring av kontraktene skjer i takt med beregnet fremdrift (fullføringsgrad). Fullføringsgraden beregnes basert på medgåtte kostnader i forhold til totale forventede kostnader. Kontraktens inntekter er avtalt. Indirekte administrasjonskostnader som ikke er direkte henført til det enkelte prosjekt, blir ikke belastet prosjektet. For prosjekter som antas å gi tap, kostnadsføres hele det beregnede tapet umiddelbart.

##### *Klassifisering og vurdering av balanseposter*

Omløpsmidler og kortsiktig gjeld omfatter poster som forfaller til betaling innen ett år etter balansedagen, samt poster som knytter seg til varekretsløpet. Øvrige poster er klassifisert som anleggsmiddel/langsiktig gjeld.

Omløpsmidler vurderes til laveste av anskaffelseskost og virkelig verdi. Kortsiktig gjeld balanseføres til nominelt beløp på etableringstidspunktet.

Anleggsmidler vurderes til anskaffelseskost, men nedskrives til virkelig verdi ved verdifall som ikke forventes å være forbigående. Anleggsmidler med begrenset økonomisk levetid avskrives planmessig. Langsiktig gjeld balanseføres til nominelt beløp på etableringstidspunktet.

##### *Fordringer*

Kundefordringer og andre fordringer er oppført i balansen til pålydende etter fradrag for avsetning til forventet tap. Avsetning til tap gjøres på grunnlag av individuelle vurderinger av de enkelte fordringene. I tillegg gjøres det for øvrige kundefordringer en uspesifisert avsetning for å dekke antatt tap.

##### *Valuta*

Pengeposter i utenlandsk valuta er vurdert til kursen ved regnskapsårets slutt.



## PASSER AS

---

### Noter til regnskapet for 2021

#### *Varige driftsmidler*

Varige driftsmidler balanseføres og avskrives over driftsmidlets forventede økonomiske levetid. Direkte vedlikehold av driftsmidler kostnadsføres løpende under driftskostnader, mens påkostninger eller forbedringer tillegges driftsmidlets kostpris og avskrives i takt med driftsmidlet. Dersom gjenvinnbart beløp av driftsmiddelet er lavere enn balanseført verdi foretas nedskrivning til gjenvinnbart beløp. Gjenvinnbart beløp er det høyeste av netto salgsverdi og verdi i bruk. Verdi i bruk er nåverdien av de fremtidige kontantstrømmene som eiendelen vil generere.

#### *Forskning og utvikling*

Utgifter til forskning og utvikling balanseføres i den grad det kan identifiseres en fremtidig økonomisk fordel knyttet til utvikling av en identifiserbar immaterielle eiendeler. I motsatt fall kostnadsføres slike utgifter løpende. Balanseført forskning og utvikling avskrives lineært over økonomisk levetid.

#### *Leieavtaler*

Leieavtaler behandles som operasjonell- eller finansiell leasing etter en konkret vurdering av den enkelte leieavtale.

#### *Immaterielle eiendeler*

Immaterielle eiendeler bokføres til anskaffelseskost og avskrives over forventet økonomisk levetid. Ved indikasjoner på verdifall, må gjenvinnbart beløp fastsettes for å vurdere om et verdifall har inntruffet. Gjenvinnbart beløp er det høyeste av netto salgsverdi og bruksverdi. Bruksverdi er nåverdien av de fremtidige kontantstrømmer som eiendelen vil generere. Dersom balanseført verdi er høyere enn gjenvinnbart beløp, må nedskrivning av eiendelen foretas.

#### *Pensjoner*

Selskapet har en innskuddsbasert pensjonsordning som kostnadsføres løpende.

#### *Skatter*

Skattekostnaden i resultatregnskapet omfatter både periodens betalbare skatt og endring i utsatt skatt. Utsatt skatt er beregnet med 22% på grunnlag av de midlertidige forskjeller som eksisterer mellom regnskapsmessige og skattemessige verdier, samt ligningsmessig underskudd til fremføring ved utgangen av regnskapsåret. Skatteøkende og skattereduserende midlertidige forskjeller som reverserer eller kan reversere i samme periode er utlignet og nettoført. Netto utsatt skattefordel balanseføres i den grad det er sannsynlig at denne kan bli nyttiggjort.

#### *Kontantstrømoppstilling*

Kontantstrømoppstillingen er utarbeidet etter den indirekte metode. Kontanter og kontantekvivalenter omfatter kontanter, bankinnskudd og andre kortsiktige, likvide plasseringer.

#### *Bruk av estimater*

Ledelsen har brukt estimater og forutsetninger som har påvirket resultatregnskapet og verdsettelsen av eiendeler og gjeld, samt usikre eiendeler og forpliktelser på balansedagen under utarbeidelsen av årsregnskapet i henhold til god regnskapsskikk.

#### *Konserntilknytning*

PASSER AS er datterselskap til PASSER Group AS. PASSER Group AS eies 85,43% av Farvatn Private Equity AS (org. nr. 918 194 673). Farvatn Private Equity AS er et datterselskap av Farvatn AS (org. nr. 922 723 796) som igjen eies av JO Odfjell AS (org. nr. 915 223 060). Det utarbeides konsernregnskap for JO Odfjell AS. Konsernregnskapet er tilgjengelig i JO Odfjell AS' lokaler i Bergen.



## PASSER AS

---

### Noter til regnskapet for 2021

#### Note 2 - Bankinnskudd

	<b>2021</b>
Bundne skattetrekksmidler utgjør	1 138 963

Selskapets innskudd/trekk i konsernkontoordning er klassifisert som gjeld på morselskapet PASSER Group AS. Se note 13.

#### Note 3 - Lønnskostnader, antall ansatte, lån til ansatte og godtgjørelse til revisor

<i>Lønnskostnader</i>	<b>2021</b>	<b>2020</b>
Lønninger	26 362 713	26 960 060
Arbeidsgiveravgift	4 044 831	3 656 398
Pensjonskostnader	1 301 621	1 142 306
Andre ytelser	400 506	461 743
Sum	<u>32 109 671</u>	<u>32 220 507</u>

Selskapet har i regnskapsåret sysselsatt totalt 28,1 årsverk.

#### *Ytelser til ledende personer*

	Lønn	Pensjonsutgifter	Andre godtgjørelser
Daglig leder	1 404 168	62 566	11 048

For daglig leder er det etablert et bonusprogram der utbetaling er forankret i faktisk oppnådde resultater i forhold til budsjett på selskaps og konsernnivå. Ved en eventuell oppsigelse er det ikke inngått avtale om kompensasjon utover oppsigelsestiden. Det er ingen aksjeopsjonsordninger for daglig leder eller styret.

Det har ikke blitt utbetalt honorar til andre styremedlemmer i løpet av 2021.

Selskapet har avtale om tjenstepensjon som tilfredstiller lovens krav. Daglig leder inngår i foretakets pensjonsordning.

#### *Godtgjørelse til revisor er fordelt på følgende:*

	<b>2021</b>
Revisjon	219 500
Andre tjenester	194 703

Merverdiavgift er ikke inkludert i revisjonshonoraret.



## PASSER AS

### Noter til regnskapet for 2021

#### Note 4 - Salgsinntekter

	2021	2020
<i>Geografisk fordeling</i>		
Norge	18 908 357	6 147 227
Europa	42 113 010	84 170 119
USA	67 445 855	193 587 094
Australia	12 185 194	19 947 545
Asia	0	2 071 403
Sum	<u>140 652 416</u>	<u>305 923 388</u>

#### Note 5 - Inntekter fra finansiell leasing

Selskapet leide ut et varig driftsmiddel i perioden 2017-2020. Risiko og kontroll gikk over til leietaker ved oppstart. Utleien ble behandlet som finansiell leasing, der inntektsføring hos utleier begynte ved oppstart av leieforholdet. Kontraktsfestet leiebøp var på kr 7 287 706. Pr 01.01.2020 var det bokført kr 374 824 som en opptjent ikke fakturert inntekt. Leieperioden gikk ut i 2020. Det ble inntektsført kr 374 824 knyttet til utleievirksomheten i 2020 for den gjennværende leieperioden.

#### Note 6 - Datterselskap og tilknyttet selskap

Selskap	Ervervet	Kontor	Eierandel	Stemmeandel	Resultat 2021	Egenkapital pr. 31.12	Bokført verdi pr. 31.12
PASSER SIDC Group UAB	20.01.2020	Litauen	60 %	60 %	25 462 797	43 820 865	12 842 007

Den 20.01.2020 ervervet selskapet 49 % av aksjene i det litauiske selskapet UAB SIDC Group (Nå PASSER SIDC). Eiendelen er presentert som et tilknyttet selskap pr 31.12.2020. Styret er av den oppfatning at datterselskapets reelle egenkapital og fremtidige inntjening er tilstrekkelig til å forsvare bokført verdi. Resultat er omregnet med gjennomsnittskursen for EUR i 2021, og egenkapital er omregnet med kursen pr 31.12.2021. PASSER AS fikk i 2020 en opsjon på å kjøpe ytterligere 11 % av aksjene i selskapet, som er benyttet i 2021. Pr 31.12.2021 eier PASSER AS 60 % av aksjene i PASSER SIDC UAB, og datterselskapet er klassifisert som et datterselskap.

PASSER SIDC UAB vedtok i 2021 et utbytte, hvor PASSER AS har inntektsført kr 2 917 629 som Inntekt på inv. i datterselskap og tilknyttet selskap. Utbyttet ble besluttet basert på årsregnskapet for 2020, og eierandelene pr 31.12.2020. Av det opptjente utbyttet er kr 1 236 708 innbetalt i 2021. Resterende beløp på kr 1 680 921 er bokført som en kortsiktig fordring pr 31.12.2021. Se også note 12.



**PASSER AS**

**Noter til regnskapet for 2021**

**Note 7 - Varige driftsmidler**

	Driftsløsøre, inventar, verktøy mm.
Anskaffelseskost 01.01.	6 605 157
Tilgang kjøpte driftsmidler	248 132
<b>Anskaffelseskost 31.12.</b>	<b>6 853 289</b>
Akk.avskrivning 31.12.	-5 763 489
Akk.nedskr. 31.12.	-432 792
<b>Balanseført pr. 31.12.</b>	<b>657 008</b>
Årets avskrivninger	111 091
Økonomisk levetid	3
Avskrivningsplan	Lineær

**Note 8 - Immaterielle eiendeler**

	FOU	Software/lisenser	Sum
Anskaffelseskost pr 01.01.	4 303 824	2 760 023	7 063 847
Tilgang egenutviklede eiendeler	450 003	0	450 003
<b>Anskaffelseskost 31.12.</b>	<b>4 753 827</b>	<b>2 760 023</b>	<b>7 513 850</b>
Akk.avskrivninger 31.12.	-4 271 423	-2 731 273	-7 002 696
<b>Balanseført verdi pr.31.12.</b>	<b>482 404</b>	<b>28 750</b>	<b>511 154</b>
Årets avskrivninger	669 897	407 665	1 077 562
Økonomisk levetid	3 år	3 år	
Avskrivningsplan	Lineær	Lineær	

**Note 9 - Anleggskontrakter pr 31.12.**

	2021	2020
Inntektsført på igangværende prosjekter	8 001 097	179 255 107
Kostnader knyttet til opptjent inntekt/tapsavsetninger	-3 603 361	-163 440 646
<b>Netto resultatført på igangværende prosjekter</b>	<b>4 397 736</b>	<b>15 814 461</b>
<i>Anleggskontrakter er klassifisert i balansen som:</i>	<b>2021</b>	<b>2020</b>
Forskudd fra kunder	0	-12 769 413
Utført, ikke fakturert produksjon	855 294	8 497 479
Påløpt kostnad	-4 114 214	-12 102 392
<b>Netto</b>	<b>-3 258 920</b>	<b>-16 374 326</b>



### PASSER AS

---

#### Noter til regnskapet for 2021

##### Note 10 - Leieavtaler

		2021	2020
<i>Selskapet har følgende lokaler og kostnader</i>	Avtalens utløp		
Kontor og lager, Bjellandveien 24, 3172 Vear	30-06-2020	0	432 844
Kontorer, Klinestadmoen	01-01-2025	1 342 898	696 500
Sum leiekostnad		<u>1 342 898</u>	<u>1 129 344</u>

Selskapet inngikk i 2019 en ny husleieavtale med varighet fra 15.05.2020 til 01.01.2025 med en ny utleier. Årlig leie i perioden er avtalt til kr 1 194 000, ekskl felleskostnader og prisstigning. Resterende leieforpliktelse pr 31.12.2021 utgjør kr 3 582 000.

##### Note 11 - Fordringer og gjeld

<i>Andre fordringer</i>	2021	2020
Tilgode merverdiavgift	1 337 718	4 273 540
Opptjent SkatteFUNN	129 691	44 954
Forskuddsbetalte kostnader	917 554	789 062
Forskudd lønn ansatte	1 832	0
Sum	<u>2 386 795</u>	<u>5 107 556</u>

<i>Annen kortsiktig gjeld</i>	2021	2020
Påløpt kostnad prosjekt, se note 9	4 114 214	12 102 392
Feriepenger	2 977 297	2 966 229
Garantiansetning, se note 16	0	2 706 712
Avsatt utbytte	0	7 600 000
Annen kortsiktig gjeld	2 204 147	1 781 968
	350 157	0
Sum	<u>9 645 815</u>	<u>27 157 301</u>



## PASSER AS

### Noter til regnskapet for 2021

#### Note 12 - Mellomværende med selskap i samme konsern, tilknyttet selskap og nærstående

<i>Fordringer</i>	<b>2021</b>	<b>2020</b>
Andre langsiktige fordringer*	0	7 595 607
Kundefordringer	3 038 778	76 562
Andre kortsiktige fordringer**	1 680 922	7 333 352
Andre kortsiktige fordringer PASSER Group AS***	0	33 766 898
Lån til ansatt/aksjonær****	0	918 750
Sum	<u>4 719 700</u>	<u>49 691 169</u>

\*Andre langsiktige fordringer gjalt lån til PASSER Group AS.

\*\* Fordring på morselskapet PASSER Group AS pr 31.12.2020 er gjort opp i 2021. Fordringen pr 31.12.2021 gjelder fordring på utbytte vedtatt i PASSER SIDC i 2021, som ikke er utbetalt pr 31.12.21.

\*\*\* Andre kortsiktige fordringer vedrørte konsernkontoordning hvor PASSER AS i 2020 hadde innskudd på kr 33 766 898 i toppkontoen som eies av morselskapet PASSER Group AS. Dette er i år en kortsiktig gjeld.

\*\*\*\* Det ble i 2018 gitt et lån til ansatt/aksjonær. Den ansatte er aksjonær i PASSER Group AS, gjennom sitt heleide aksjeselskapet Spurv-On AS. Det er stilt sikkerhet i den ansattes bolig, og det var på låneopptakstidspunktet forsvarlig egenkapital i PASSER AS. Lånet ble nedbetalt i 2021.

Det er bokført kr 402 747 i renteinntekt fra foretak i samme konsern i 2021, mot kr 436 830 i 2020.

<i>Gjeld</i>	<b>2021</b>	<b>2020</b>
Annen kortsiktig gjeld PASSER Group*	350 156	0
Avsatt utbytte PASSER Group AS	0	7 600 000
Leverandørgjeld	<u>2 335 459</u>	<u>518 083</u>
Sum	<u>2 685 615</u>	<u>8 118 083</u>

\*Annen kortsiktig gjeld PASSER GROUP AS vedrører konsernkontoordning hvor PASSER AS har gjeld på kr 350 156 i toppkontoen som eies av morselskapet PASSER Group AS. Se note 13.

I 2021 er det kostnadsført kr 261 341 som rentekostnad til foretak i samme konsern, mot kr 119 916 i 2020. Rentekostnaden i 2021 gjelder renter på konsernkontoordningen.

#### Note 13 - Konsernkontoordning

Det foreligger en konsernkontoordning i Nordea, hvor morselskapet PASSER Group AS har en toppkonto. PASSER Group AS er bankens kontraktsmessige kunde, og det er via toppkontoen at mellomværende (innestående eller trekk) med banken fremkommer. Datterselskapenes trekk og innestående på toppkonti klassifiseres som henholdsvis fordring og gjeld i sin balanse. PASSER AS har gjeld på kr 350 156 per 31.12.

Konsernkontoordningen har en kredittlimit på kr 20 000 000, hvorav kr 10 000 000 er en tilleggskreditt med varighet til og med 30.09.2022.



## PASSER AS

---

### Noter til regnskapet for 2021

#### Note 14 - Covenantskrav

Det foreligger covenantskrav tilknyttet PASSER Group AS' engasjementet i NORDEA Bank ASA. Kravet frem til 31.3.2022 var positiv EBITDA og en egenkapitalandel på minimum 35 % for konsernet PASSER Group. Egenkapitalkravet måles hvert halvår. Kravet til EBITDA ble målt kvartalsvis basert på akkumulert for de siste fire kvartaler. I egenkapitalkravet skal kausjon og subordinerte lån fra morselskap inkluderes som egenkapital. Nye krav fra 1.4.2022 er egenkapitalandel på minimum 35 % og en positiv kassekreditt minst en dag i halvåret.

Konsernet overholdt kravene pr 31.12.21. Styret forventer å overholde kravene ved hvert måletidspunkt gjennom 2022 og ut i 2023. Konsernet vil iverksette nødvendige tiltak dersom det skulle bli nødvendig for å overholde sine lånebetingelser fremover.

#### Note 15 - Pant og garantier

<i>Garantiansvar</i>	<b>2021</b>	<b>2020</b>
Garantiramme PASSER Group AS	30 000 000	30 000 000

I forbindelse med oppkjøpet av PASSER Group AS har PASSER Group AS stilt sikkerhet i aksjer i PASSER Group AS ovenfor Nordea Bank Norge ASA. PASSER AS er et datterselskap av PASSER Group AS, og inngår således i denne sikkerheten. Gjelden utgjør kr 10 475 000 pr 31.12.

Selskapets varelager, kundefordringer og driftstilbehør er stilt som sikkerhet for andre selskap i konsernet, i forbindelse med konsernkontoordningen. Sikkerheten er begrenset oppad til kr 20 000 000 for hver av varelager og driftstilbehør, tilsammen kr 40 000 000. I tillegg er det stillet sikkerhet i kundefordringer, begrenset oppad til kr 40 000 000.

Det er stilt selvskyldnerkausjon på kr 10 000 000 overfor PASSER Group AS vedrørende konsernkontoordningen.

#### Note 16 - Avsetning for forpliktelser

Garantier	<b>2021</b>	<b>2020</b>
Generell garantiavsetning	0	2 456 712
Prosjektspesifikk avsetning	640 000	250 000
Sum	<u>640 000</u>	<u>2 706 712</u>



## PASSER AS

---

### Noter til regnskapet for 2021

#### Note 17 - Poster som er slått sammen i regnskapet

	2021	2020
Annen renteinntekt	10 229	21 178
Agiogevinst	3 829 513	11 167 800
Sum annen finansinntekt	<u>3 839 742</u>	<u>11 188 978</u>
Annen rentekostnad	88 955	95 407
Agiotap	5 536 917	11 370 320
Sum annen finanskostnad	<u>5 625 872</u>	<u>11 465 727</u>

#### Note 18 - Skatt

##### Årets skattekostnad fordeler seg på:

	2021	2020
Endring utsatt skatt	-1 920 969	1 920 969
Kildeskatt betalt i utland	0	80 013
Årets totale skattekostnad	<u>-1 920 969</u>	<u>2 000 982</u>

##### Beregning av årets skattegrunnlag:

	2021	2020
Ordinært resultat før skattekostnad	-12 369 354	17 961 485
Permanente forskjeller*	-64 213	23 815
3% av skattefrie inntekter etter fritaksmetoden	87 529	0
Tilbakeføring av inntektsført utbytte	-2 917 629	0
Endring i midlertidige forskjeller	9 212 230	1 596 072
Alminnelig inntekt	<u>-6 051 437</u>	<u>19 581 372</u>
Anvendt fremførbart underskudd	0	-19 581 372
Årets skattegrunnlag	<u>-6 051 437</u>	<u>0</u>
Benyttet skattefradrag for Skattefunn	<u>-129 691</u>	<u>-44 888</u>
Betalbar skatt i balansen*	<u>-129 691</u>	<u>-44 888</u>

---



## PASSER AS

### Noter til regnskapet for 2021

<i>Oversikt over midlertidige forskjeller</i>	<b>2021</b>	<b>2020</b>
Driftsmidler inkl goodwill	191 877	1 076 620
Tilvirkningskontrakt som ikke er fullført ved årsslutt	4 397 736	15 814 461
Regnskapsmessige avsetninger, fremtidig vedlikehold mv	-640 000	-2 706 712
Sum	<u>3 949 613</u>	<u>14 184 369</u>
Akkumulert fremførbart underskudd før konsernbidrag	-10 481 604	-5 452 693
Netto midlertidige forskjeller pr 31.12	-6 531 991	8 731 676
Forskjeller som ikke inngår i utsatt skatt/-skattefordel	-6 531 991	0
Sum	<u>0</u>	<u>8 731 676</u>
Utsatt skattefordel/Utsatt skatt (22%)	0	1 920 969

<i>Oversikt over permanente forskjeller</i>	<b>2021</b>	<b>2020</b>
Ikke fradragsberettigede representasjonskostnader	7 678	11 189
Ikke fradragsberettigede kontingenter	57 800	51 783
Andre ikke fradragsberettigede kostnader	0	5 797
Inntektsført Skattefunn	-129 691	-44 954
Sum permanente forskjeller	<u>-64 213</u>	<u>23 815</u>

\* Benyttet skattefradrag for Skattefunn er ført som en permanent forskjell, med kr 129 691. Skattefunn er ført som en kostnadsreduksjon i resultatregnskapet, og som en fordring (andre fordringer) i balansen pr 31.12.

### Note 19 - Egenkapital

	<b>Aksjekapital</b>	<b>Overkurs</b>	<b>Annen Egenkapital</b>	<b>Sum</b>
Egenkapital 01.01.	202 000	12 657 241	8 360 503	21 219 744
Årsresultat	0	0	-10 448 385	-10 448 385
Overføring mot udekket tap	0	-2 087 882	2 087 882	0
Egenkapital 31.12.	<u>202 000</u>	<u>10 569 359</u>	<u>0</u>	<u>10 771 359</u>



## PASSER AS

---

### Noter til regnskapet for 2021

#### Note 20 - Aksjekapital og aksjonærinformasjon

Aksjekapitalen består av:

	Antall	Pålydende	Balanseført
Ordinære aksjer	2 000	101	202 000

Oversikt over aksjonærene i selskapet pr. 31.12:

	Ordinære aksjer	Eier- andel	Stemme- andel
PASSER Group AS	2 000	100 %	100 %

Følgende styremedlemmer eier indirekte aksjer i morselskapet PASSER Group AS. De angitte prosentandelene gjelder indirekte eierskap i PASSER Group AS.

2,06 % - Petter Mangelrød (styreleder, daglig leder)

1,97 % -Ivar Daffinrud (styremedlem)

#### Note 21 - Covid-19

COVID-19 SITUASJONEN: PASSER as har, som i 2020, hatt betydelige merkostnader i prosjektene relatert til Covid-19. I hovedsak er dette knyttet til reiserestriksjoner, begrenset bruk av tiltenkte ressurser og følgekonsekvenser av dette. Også våre underleverandører har opplevd samme utfordringer, hvilket også har hatt innvirkning på PASSER as sine prosjekter. Gjennom store deler av 2021 har det vært mindre trykk på forespørsler fra markedet og vi har opplevd forsinkede beslutninger på tildeling av kontrakter og oppstart av prosjektene. Dette har ført til betydelig nedgang i omsetning sammenlignet med et normalår. Mot slutten av 2021 opplevde vi igjen større aktivitet i det globale markedet med nye forespørsler, og selskapet har tror på en videre bedring gjennom året 2022 forutsatt at pandemien avtar.

#### Note 22 - Tvister

Selskapet har mottatt to vesentlige krav fra en større kunde relatert til et ferdig levert prosjekt, hvor selskapet hadde et delansvar for fabrikkasjon i prosjektet og hvor kunden hadde engineeringsansvaret. Styret og daglig leder mener de mottatte kravene er hhv klart utenfor kontrakten og basert på feil forutsetninger. I den grad selskapet likevel skulle vise seg å bli pålagt å betale erstatning mener styret og daglig leder at beløpene i så tilfelle vil være vesentlig lavere enn fremstilte krav. På bakgrunn av den informasjon som foreligger på nåværende tidspunkt er det ikke mulig å kvantifisere forholdene og selskapet har ingen avsetning for usikre forpliktelser i regnskapet per 31.12.2021.



Statsautoriserte revisorer  
Ernst & Young AS

Åslyveien 21, 3170 Sem  
Postboks 2427, 3104 Tønsberg

Foretaksregisteret: NO 976 389 387 MVA  
Tlf: +47 24 00 24 00

www.ey.no  
Medlemmer av Den norske Revisorforening

## UAVHENGIG REVISORS BERETNING

Til generalforsamlingen i PASSER AS

### Konklusjon

Vi har revidert årsregnskapet for Passer AS som består av balanse per 31. desember 2021, resultatregnskap og kontantstrømoppstilling for regnskapsåret avsluttet per denne datoen og noter til årsregnskapet, herunder et sammendrag av viktige regnskapsprinsipper.

Etter vår mening oppfylder årsregnskapet gjeldende lovkrav og gir et rettviseende bilde av selskapets finansielle stilling per 31. desember 2021 og av dets resultater og kontantstrømmer for regnskapsåret avsluttet per denne datoen i samsvar med regnskapslovens regler og god regnskapsskikk i Norge.

### Grunnlag for konklusjon

Vi har gjennomført revisjonen i samsvar med International Standards on Auditing (ISA-ene). Våre oppgaver og plikter i henhold til disse standardene er beskrevet nedenfor under *Revisors oppgaver og plikter ved revisjonen av årsregnskapet*. Vi er uavhengige av selskapet i samsvar med kravene i relevante lover og forskrifter i Norge og *International Code of Ethics for Professional Accountants* (inkludert internasjonale uavhengighetsstandarder) utstedt av International Ethics Standards Board for Accountants (IESBA-reglene), og vi har overholdt våre øvrige etiske forpliktelser i samsvar med disse kravene. Innhentet revisjonsbevis er etter vår vurdering tilstrekkelig og hensiktsmessig som grunnlag for vår konklusjon.

### Øvrig informasjon

Øvrig informasjon omfatter informasjon i selskapets årsrapport bortsett fra årsregnskapet og den tilhørende revisjonsberetningen. Styret og daglig leder (ledelsen) er ansvarlig for den øvrige informasjonen. Vår konklusjon om revisjonen av årsregnskapet dekker ikke den øvrige informasjonen, og vi attesterer ikke den øvrige informasjonen.

I forbindelse med revisjonen av årsregnskapet er det vår oppgave å lese den øvrige informasjonen med det formål å vurdere om årsberetningen inneholder de opplysninger som skal gis i henhold til gjeldende lovkrav og hvorvidt det foreligger vesentlig inkonsistens mellom den øvrige informasjonen og årsregnskapet eller kunnskap vi har opparbeidet oss under revisjonen, eller hvorvidt den tilsynelatende inneholder vesentlig feilinformasjon. Dersom vi konkluderer med at den øvrige informasjonen inneholder vesentlig feilinformasjon eller ikke inneholder de opplysninger som skal gis i henhold til gjeldende lovkrav, er vi pålagt å rapportere det.

Vi har ingenting å rapportere i så henseende, og vi mener at årsberetningen er konsistent med årsregnskapet og inneholder de opplysninger som skal gis i henhold til gjeldende lovkrav.

### Ledelsens ansvar for årsregnskapet

Ledelsen er ansvarlig for å utarbeide årsregnskapet og for at det gir et rettviseende bilde i samsvar med regnskapslovens regler og god regnskapsskikk i Norge. Ledelsen er også ansvarlig for slik intern kontroll som den finner nødvendig for å kunne utarbeide et årsregnskap som ikke inneholder vesentlig feilinformasjon, verken som følge av misligheter eller feil.

Ved utarbeidelsen av årsregnskapet må ledelsen ta standpunkt til selskapets evne til fortsatt drift og opplyse om forhold av betydning for fortsatt drift. Forutsetningen om fortsatt drift skal legges til grunn for årsregnskapet med mindre ledelsen enten har til hensikt å avvikle selskapet eller virksomheten, eller ikke har noe annet realistisk alternativ.



Building a better  
working world

## Revisors oppgaver og plikter ved revisjonen av årsregnskapet

Vårt mål er å oppnå betryggende sikkerhet for at årsregnskapet som helhet ikke inneholder vesentlig feilinformasjon, verken som følge av misligheter eller feil, og å avgi en revisjonsberetning som inneholder vår konklusjon. Betryggende sikkerhet er en høy grad av sikkerhet, men ingen garanti for at en revisjon utført i samsvar med ISA-ene, alltid vil avdekke vesentlig feilinformasjon. Feilinformasjon kan skyldes misligheter eller feil og er å anse som vesentlig dersom den enkeltvis eller samlet med rimelighet kan forventes å påvirke de økonomiske beslutningene som brukerne foretar på grunnlag av årsregnskapet.

Som del av en revisjon i samsvar med ISA-ene, utøver vi profesjonelt skjønn og utviser profesjonell skepsis gjennom hele revisjonen. I tillegg:

- identifiserer og vurderer vi risikoen for vesentlig feilinformasjon i årsregnskapet, enten det skyldes misligheter eller feil. Vi utformer og gjennomfører revisjonshandlinger for å håndtere slike risikoer, og innhenter revisjonsbevis som er tilstrekkelig og hensiktsmessig som grunnlag for vår konklusjon. Risikoen for at vesentlig feilinformasjon som følge av misligheter ikke blir avdekket, er høyere enn for feilinformasjon som skyldes feil, siden misligheter kan innebære samarbeid, forfalskning, bevisste utelatelser, uriktige fremstillinger eller overstyring av intern kontroll.
- opparbeider vi oss en forståelse av den interne kontrollen som er relevant for revisjonen, for å utforme revisjonshandlinger som er hensiktsmessige etter omstendighetene, men ikke for å gi uttrykk for en mening om effektiviteten av selskapets interne kontroll.
- evaluerer vi om de anvendte regnskapsprinsippene er hensiktsmessige og om regnskapsestimater og tilhørende noteopplysninger utarbeidet av ledelsen er rimelige.
- konkluderer vi på om ledelsens bruk av fortsatt drift-forutsetningen er hensiktsmessig, og, basert på innhentede revisjonsbevis, hvorvidt det foreligger vesentlig usikkerhet knyttet til hendelser eller forhold som kan skape betydelig tvil om selskapets evne til fortsatt drift. Dersom vi konkluderer med at det eksisterer vesentlig usikkerhet, kreves det at vi i revisjonsberetningen henleder oppmerksomheten på tilleggsopplysningene i årsregnskapet, eller, dersom slike tilleggsopplysninger ikke er tilstrekkelige, at vi modifierer vår konklusjon om årsregnskapet og årsberetningen. Våre konklusjoner er basert på revisjonsbevis innhentet frem til datoen for revisjonsberetningen. Etterfølgende hendelser eller forhold kan imidlertid medføre at selskapet ikke kan fortsette driften.
- evaluerer vi den samlede presentasjonen, strukturen og innholdet i årsregnskapet, inkludert tilleggsopplysningene, og hvorvidt årsregnskapet gir uttrykk for de underliggende transaksjonene og hendelsene på en måte som gir et rettviseende bilde.

Vi kommuniserer med styret blant annet om det planlagte omfanget av og tidspunktet for revisjonsarbeidet og eventuelle vesentlige funn i revisjonen, herunder vesentlige svakheter i den interne kontrollen som vi avdekker gjennom revisjonen.

Tønsberg, 16. juni 2022  
ERNST & YOUNG AS

*Revisjonsberetningen er signert elektronisk*

Petter Løvendahl Christoffersen  
statsautorisert revisor

Uavhengig revisors beretning - Passer AS 2021

A member firm of Ernst & Young Global Limited

Perneo Dokumentnr: ZEMZ-4EEXM-WB6YN-EZ788-PH5BF-LNMTB



# PENNEO

Signaturene i dette dokumentet er juridisk bindende. Dokument signert med "Penneo"™ - sikker digital signatur.  
De signerende parter sin identitet er registrert, og er listet nedenfor.

"Med min signatur bekrefter jeg alle datoer og innholdet i dette dokument."

## Petter L Christoffersen

Partner

På vegne av: EY

Serienummer: 9578-5999-4-1801969

IP: 213.52.xxx.xxx

2022-06-16 20:33:45 UTC



## Petter L Christoffersen

Statsautorisert revisor

På vegne av: EY

Serienummer: 9578-5999-4-1801969

IP: 213.52.xxx.xxx

2022-06-16 20:33:45 UTC



Penneo Dokumentnøkkel: ZZEMZ-4EEXM-WB6XN-EZZ8B-PH5BF-LNMTB

Dokumentet er signert digitalt, med **Penneo.com**. Alle digitale signatur-data i dokumentet er sikret og validert av den datamaskin-utregnede hash-verdien av det opprinnelige dokument. Dokumentet er låst og tids-stemplet med et sertifikat fra en betrodd tredjepart. All kryptografisk bevis er integrert i denne PDF, for fremtidig validering (hvis nødvendig).

### Hvordan bekrefter at dette dokumentet er originalen?

Dokumentet er beskyttet av ett Adobe CDS sertifikat. Når du åpner dokumentet i

Adobe Reader, skal du kunne se at dokumentet er sertifisert av **Penneo e-signature service <penneo@penneo.com>**. Dette garanterer at innholdet i dokumentet ikke har blitt endret.

Det er lett å kontrollere de kryptografiske beviser som er lokalisert inne i dokumentet, med Penneo validator - <https://penneo.com/validate>