



ÅRSREGNSKAPET FOR REGNSKAPSÅRET 2022 - GENERELL INFORMASJON

Enheten

Organisasjonsnummer:	886 212 062
Organisasjonsform:	Stiftelse
Foretaksnavn:	AUST-AGDER UTVIKLINGS- OG KOMPETANSEFOND
Forretningsadresse:	Tollbodgaten 1 4836 ARENDAL

Regnskapsår

Årsregnskapets periode:	01.01.2022 - 31.12.2022
-------------------------	-------------------------

Konsern

Morselskap i konsern:	Nei
-----------------------	-----

Regnskapsregler

Regler for små foretak benyttet:	Ja
Benyttet ved utarbeidelsen av årsregnskapet til selskapet:	Regnskapslovens alminnelige regler

Årsregnskapet fastsatt av kompetent organ

Bekreftet av representant for selskapet:	Ingvill Jonnsen
Dato for fastsettelse av årsregnskapet:	05.05.2023

Grunnlag for avgivelse

År 2022: Årsregnskapet er elektronisk innlevert
År 2021: Tall er hentet fra elektronisk innlevert årsregnskap fra 2022

Det er ikke krav til at årsregnskapet m.v. som sendes til Regnskapsregisteret er undertegnet. Kontrollen på at dette er utført ligger hos revisor/enhetens øverste organ. Sikkerheten ivaretas ved at innsender har rolle/rettighet for innsending av årsregnskapet via Altinn, og ved at det bekreftes at årsregnskapet er fastsatt av kompetent organ.

Brønnøysundregistrene, 20.06.2024



Resultatregnskap

Beløp i: NOK	Note	2022	2021
RESULTATREGNSKAP			
Inntekter			
Sum inntekter		0	0
Kostnader			
Lønnskostnad	2,3	2 730 997	2 309 732
Sum kostnader		2 730 997	2 309 732
Driftsresultat		0	0
Finansinntekter og finanskostnader			
Sum finansinntekter		5 907 291	134 645 520
Sum finanskostnader		192 854 964	20 779 210
Netto finans		-93 473 836	56 933 155
Ordinært resultat før skattekostnad		-96 204 833	54 623 423
Skattekostnad på ordinært resultat		29 415	381 200
Ordinært resultat etter skattekostnad		0	0
Årsresultat		-96 234 248	54 242 223
Totalresultat		-96 234 248	54 242 223
Overføringer og disponeringer			
Sum overføringer og disponeringer		-96 234 248	52 821 053



Balanse

Beløp i: NOK	Note	2022	2021
BALANSE - EIENDELER			
Anleggsmidler			
Immaterielle eiendeler			
Sum immaterielle eiendeler		0	0
Varige driftsmidler			
Sum varige driftsmidler		0	0
Finansielle anleggsmidler			
Sum finansielle anleggsmidler		0	0
Sum anleggsmidler		0	0
Omløpsmidler			
Varer			
Sum varer		0	0
Fordringer			
Andre fordringer		30 694 681	196 717
Sum fordringer		30 694 681	196 717
Investeringer			
Markedsbaserte aksjer		447 905 349	581 549 658
Sum investeringer		447 905 349	581 549 658
Bankinnskudd, kontanter og lignende			
Bankinnskudd, kontanter og lignende		3 654 517	3 984 420
Sum bankinnskudd, kontanter og lignende		3 654 517	3 984 420
Sum omløpsmidler		482 254 547	585 730 796
SUM EIENDELER		482 254 547	585 730 796

BALANSE - EGENKAPITAL OG GJELD



Balanse

Beløp i: NOK	Note	2022	2021
Egenkapital			
Innskutt egenkapital			
Selskapskapital		244 000 000	244 000 000
Annen innskutt egenkapital		213 604 995	316 860 437
Sum innskutt egenkapital		370 911 787	350 247 202
Opptjent egenkapital			
Sum opptjent egenkapital		86 693 208	210 613 235
Sum egenkapital		457 604 995	560 860 437
Gjeld			
Langsiktig gjeld			
Sum avsetninger for forpliktelser		0	0
Annen langsiktig gjeld			
Sum annen langsiktig gjeld		0	0
Sum langsiktig gjeld		0	0
Kortsiktig gjeld			
Betalbar skatt		42 350	370 512
Annen kortsiktig gjeld		24 607 202	24 499 847
Sum kortsiktig gjeld		24 649 552	24 870 359
Sum gjeld		24 649 552	24 870 359
SUM EGENKAPITAL OG GJELD		482 254 547	585 730 796



Brønnøysundregistrene

ÅRSREGNSKAP FOR REGNSKAPSÅRET 2022 - GENERELL INFORMASJON

Journalnummer: 2023 394797

Enheten

Organisasjonsnummer: 886 212 062
Organisasjonsform: Stiftelse
Foretaksnavn: AUST-AGDER UTVIKLINGS- OG
KOMPETANSEFOND
Forretningsadresse: Tollbodgaten 1
4836 ARENDAL

Regnskapsår

Årsregnskapets periode: 01.01.2022 - 31.12.2022

Konsern

Morselskap i konsern: Nei

Regnskapsregler

Regler for små foretak benyttet: Ja
Benyttet ved utarbeidelsen av
årsregnskapet til selskapet: Regnskapslovens alminnelige regler

Årsregnskapet fastsatt av kompetent organ

Bekreftet av representant for selskapet: Ingvill Jonnsen
Dato for fastsettelse av årsregnskapet: 05.05.2023

Grunnlag for avgivelse

År 2022: Årsregnskap er elektronisk innlevert.
År 2021: Tall er hentet fra elektronisk innlevert årsregnskap fra 2022.

Det er ikke krav til at årsregnskapet m.v. som sendes til Regnskapsregisteret er undertegnet. Kontrollen på at dette er utført ligger hos revisor/enhetens øverste organ. Sikkerheten ivaretas ved at innsender har rolle/rettighet for innsending av årsregnskapet via Altinn, og ved at det bekreftes at årsregnskapet er fastsatt av kompetent organ.

Brønnøysundregistrene, 22.05.2023



Organisasjonsnr: 886 212 062
AUST-AGDER UTVIKLINGS- OG
KOMPETANSEFOND

RESULTATREGNSKAP

Beløp i: NOK	Note	2022	2021
RESULTATREGNSKAP			
Inntekter			
Sum inntekter		0	0
Kostnader			
Lønnskostnad	2,3	2 730 997	2 309 732
Sum kostnader		2 730 997	2 309 732
Driftsresultat		0	0
Finansinntekter og finanskostnader			
Sum finansinntekter		5 907 291	134 645 520
Sum finanskostnader		192 854 964	20 779 210
Netto finans		-93 473 836	56 933 155
Ordinært resultat før skattekostnad		-96 204 833	54 623 423
Skattekostnad på ordinært resultat		29 415	381 200
Ordinært resultat etter skattekostnad		0	0
Årsresultat		-96 234 248	54 242 223
Totalresultat		-96 234 248	54 242 223
Overføringer og disponeringer			
Sum overføringer og disponeringer		-96 234 248	52 821 053



Organisasjonsnr: 886 212 062
AUST-AGDER UTVIKLINGS- OG
KOMPETANSEFOND

BALANSE

Beløp i: NOK Note 2022 2021

BALANSE - EIENDELER

Anleggsmidler
Immaterielle eiendeler
Sum immaterielle eiendeler 0 0

Varige driftsmidler
Sum varige driftsmidler 0 0

Finansielle anleggsmidler
Sum finansielle
anleggsmidler 0 0

Sum anleggsmidler 0 0

Omløpsmidler
Varer
Sum varer 0 0

Fordringer
Andre fordringer 30 694 681 196 717
Sum fordringer 30 694 681 196 717

Investeringer
Markedsbaserte aksjer 447 905 349 581 549 658
Sum investeringer 447 905 349 581 549 658

Bankinnskudd, kontanter
og lignende
Bankinnskudd, kontanter
og lignende 3 654 517 3 984 420
Sum bankinnskudd,
kontanter og lignende 3 654 517 3 984 420

Sum omløpsmidler 482 254 547 585 730 796

SUM EIENDELER 482 254 547 585 730 796

BALANSE - EGENKAPITAL OG GJELD

Egenkapital
Innskutt egenkapital
Selskapskapital 244 000 000 244 000 000
Annen innskutt egenkapital 213 604 995 316 860 437
Sum innskutt egenkapital 370 911 787 350 247 202

Opptjent egenkapital



Sum opptjent egenkapital	86 693 208	210 613 235
Sum egenkapital	457 604 995	560 860 437
Gjeld		
Langsiktig gjeld		
Sum avsetninger for forpliktelser	0	0
Annen langsiktig gjeld		
Sum annen langsiktig gjeld	0	0
Sum langsiktig gjeld	0	0
Kortsiktig gjeld		
Betalbar skatt	42 350	370 512
Annen kortsiktig gjeld	24 607 202	24 499 847
Sum kortsiktig gjeld	24 649 552	24 870 359
Sum gjeld	24 649 552	24 870 359
SUM EGENKAPITAL OG GJELD	482 254 547	585 730 796



Organisasjonsnr: 886 212 062
AUST-AGDER UTVIKLINGS- OG
KOMPETANSEFOND

NOTEOPPLYSNINGER - SELSKAP - alle poster oppgitt i hele tall

Note

1

Regnskapsprinsipper

Årsregnskapet er satt opp i samsvar med regnskapsloven 1998. Det er utarbeidet etter norske regnskapsstandarder. I utgangspunktet er det reglene for regnskapsoppstilling for små foretak som er benyttet. Hovedregel for vurdering og klassifisering av eiendeler og gjeld. Eiendeler bestemt til varig eie eller bruk er klassifisert som anleggsmidler. Andre eiendeler er klassifisert som omløpsmidler. Fordringer som skal tilbakebetales innen et år er uansett klassifisert som omløpsmidler. Ved klassifiseringen av kortsiktig og langsiktig gjeld er analoge kriterier lagt til grunn. Anleggsmidler vurderes til anskaffelseskost, men nedskrives til virkelig verdi når verdifallet forventes ikke å være forbigående. Anleggsmidler med begrenset økonomisk levetid avskrives planmessig. Langsiktig gjeld balanseføres til nominelt mottatt beløp på etableringstidspunktet. Langsiktig gjeld oppskrives ikke til virkelig verdi som følge av renteendring. Omløpsmidler vurderes til laveste av anskaffelseskost og virkelig verdi. Kortsiktig gjeld balanseføres til nominelt mottatt beløp på etableringstidspunktet. Kortsiktig gjeld oppskrives ikke til virkelig verdi som følge av renteendring. Enkelte poster er vurdert etter andre regler, og redegjøres for nedenfor. Varige driftsmidler Varige driftsmidler avskrives over forventet økonomisk levetid. Avskrivningene er som hovedregel fordelt lineært over antatt økonomisk levetid. Fordringer Kundefordringer og andre fordringer oppføres til pålydende etter fradrag for avsetning til forventet tap. Avsetning til tap gjøres på grunnlag av en individuell vurdering av de enkelte fordringene. I tillegg gjøres det for øvrige kundefordringer en uspesifisert avsetning for å dekke antatt tap. Skatter Skatter kostnadsføres når de påløper, det vil si at skattekostnaden er knyttet til det regnskapsmessige resultat før skatt. Skattekostnaden består av betalbar skatt (skatt på årets skattepliktige inntekt) og endring i netto utsatt skatt. Skattekostnaden fordeles på ordinært resultat og resultat av ekstraordinære poster i henhold til skattegrunnlaget. Utsatt skatt og utsatt skattefordel er presentert netto i balansen.

Note

1

Er det usikkerhet om fortsatt drift?: Nei

Note

Antall årsverk i regnskapsåret

1.00

Note

2



Spesifisering av resultatregnskapet

Lønnskostnader

<u>Sum</u>	<u>Beløp</u>
<u>Balanseført verdi 31.12.</u>	<u>Varige driftsmidler Immaterielle eiend.</u>

Konsernregnskap

Morselskapet sitt navn

Forretningskontor for morselskapet

Begrunnelse for at datterselskap er utelatt fra konsolideringen

Konsern, tilknyttet selskap m.v. - fordringer og gjeld

Fordringer

<u>Samlet beløp - tilknyttet selskap</u>	<u>Årets</u>	<u>Fjorårets</u>
--	--------------	------------------

<u>Samlet beløp - foretak i samme konsern</u>	<u>Årets</u>	<u>Fjorårets</u>
---	--------------	------------------

<u>Samlet beløp - foretak i samme konsern</u>	<u>Årets</u>	<u>Fjorårets</u>
---	--------------	------------------

<u>Samlet beløp - felles kontrollert virksomhet</u>	<u>Årets</u>	<u>Fjorårets</u>
---	--------------	------------------

<u>Pantstillelse</u>	<u>Beløp</u>
----------------------	--------------

<u>Beholdning av egne aksjer</u>	<u>Antall</u>	<u>Pålydende</u>	<u>Andel av aksjek.</u>
----------------------------------	---------------	------------------	-------------------------

Note

3

Lån og sikkerhetsstillelse til medlemmer

Er det gitt lån eller sikkerhetsstillelse til ledende personer: Nei

Opplysninger om:

Medlemmer av:

Mer om lån og sikkerhetsstillelse



Til styret i Aust-Agder Utviklings- og Kompetansefond

Uavhengig revisors beretning

Uttalelse om årsregnskapet

Konklusjon

Vi har revidert årsregnskapet for Aust-Agder Utviklings- og Kompetansefond, som består av balanse per 31. desember 2022, resultatregnskap for regnskapsåret avsluttet per denne datoen og noter til årsregnskapet, herunder et sammendrag av viktige regnskapsprinsipper.

Etter vår mening

- oppfyller årsregnskapet gjeldende lovkrav, og
- gir årsregnskapet et rettviseende bilde av stiftelsens finansielle stilling per 31. desember 2022, og av dets resultater for regnskapsåret avsluttet per denne datoen i samsvar med regnskapslovens regler og god regnskapsskikk i Norge.

Grunnlag for konklusjonen

Vi har gjennomført revisjonen i samsvar med International Standards on Auditing (ISA-ene). Våre oppgaver og plikter i henhold til disse standardene er beskrevet nedenfor under *Revisors oppgaver og plikter ved revisjonen av årsregnskapet*. Vi er uavhengige av stiftelsen i samsvar med kravene i relevante lover og forskrifter i Norge og International Code of Ethics for Professional Accountants (inkludert internasjonale uavhengighetsstandarder) utstedt av International Ethics Standards Board for Accountants (IESBA-reglene), og vi har overholdt våre øvrige etiske forpliktelser i samsvar med disse kravene. Innhentet revisjonsbevis er etter vår vurdering tilstrekkelig og hensiktsmessig som grunnlag for vår konklusjon.

Øvrig informasjon

Styret og daglig leder (ledelsen) er ansvarlige for øvrig informasjon som er publisert sammen med årsregnskapet. Øvrig informasjon omfatter informasjon i årsrapporten bortsett fra årsregnskapet og den tilhørende revisjonsberetningen. Vår konklusjon om årsregnskapet ovenfor dekker ikke øvrig informasjon.

I forbindelse med revisjonen av årsregnskapet er det vår oppgave å lese øvrig informasjon. Formålet er å vurdere hvorvidt det foreligger vesentlig inkonsistens mellom den øvrige informasjonen og årsregnskapet og den kunnskap vi har opparbeidet oss under revisjonen av årsregnskapet, eller hvorvidt øvrig informasjon ellers fremstår som vesentlig feil. Vi har plikt til å rapportere dersom øvrig informasjon fremstår som vesentlig feil. Vi har ingenting å rapportere i så henseende.

Ledelsens ansvar for årsregnskapet

Ledelsen er ansvarlig for å utarbeide årsregnskapet og for at det gir et rettviseende bilde i samsvar med regnskapslovens regler og god regnskapsskikk i Norge. Ledelsen er også ansvarlig for slik internkontroll som den finner nødvendig for å kunne utarbeide et årsregnskap som ikke inneholder vesentlig feilinformasjon, verken som følge av misligheter eller utilsiktede feil.

PricewaterhouseCoopers AS, Kystveien 14, NO-4841 Arendal
T: 02316, org. no.: 987 009 713 MVA, www.pwc.no
Statsautoriserte revisorer, medlemmer av Den norske Revisorforening og autorisert regnskapsførerselskap



Ved utarbeidelsen av årsregnskapet må ledelsen ta standpunkt til stiftelsens evne til fortsatt drift og opplyse om forhold av betydning for fortsatt drift. Forutsetningen om fortsatt drift skal legges til grunn for årsregnskapet så lenge det ikke er sannsynlig at virksomheten vil bli avvirket.

Revisors oppgaver og plikter ved revisjonen av årsregnskapet

Vårt mål er å oppnå betryggende sikkerhet for at årsregnskapet som helhet ikke inneholder vesentlig feilinformasjon, verken som følge av misligheter eller utilsiktede feil, og å avgi en revisjonsberetning som inneholder vår konklusjon. Betryggende sikkerhet er en høy grad av sikkerhet, men ingen garanti for at en revisjon utført i samsvar med ISA-ene, alltid vil avdekke vesentlig feilinformasjon. Feilinformasjon kan oppstå som følge av misligheter eller utilsiktede feil. Feilinformasjon er å anse som vesentlig dersom den enkeltvis eller samlet med rimelighet kan forventes å påvirke de økonomiske beslutningene som brukerne foretar på grunnlag av årsregnskapet.

For videre beskrivelse av revisors oppgaver og plikter vises det til:
<https://revisorforeningen.no/revisjonsberetninger>

Uttalelse om andre lovmessige krav

Konklusjon om utdeling og forvaltning

Basert på vår revisjon av årsregnskapet som beskrevet ovenfor, og kontrollhandlinger vi har funnet nødvendige i henhold til internasjonal standard for attestasjonsoppdrag ISAE 3000, *Attestasjonsoppdrag som ikke er revisjon eller forenklet revisorkontroll av historisk finansiell informasjon*, mener vi at stiftelsen er forvaltet og utdelinger er foretatt i samsvar med lov, stiftelsens formål og vedtektene for øvrig.

Arendal, 5. mai 2023
PricewaterhouseCoopers AS

Fredrik Botha
Statsautorisert revisor



AUST-AGDER UTVIKLINGS- OG KOMPETANSEFOND ÅRSBERETNING 2022

1. Formål og bakgrunn

Stiftelsen Aust-Agder utviklings- og kompetansefond ble opprettet 8. mai 2003 og er følgelig 20 år i år.

Stiftelsen er et resultat av kommunenes salg av aksjer i Agder Energi AS til Statkraft. Bak stiftelsen står 15 kommuner i tidligere Aust-Agder fylke. Kontoradressen er Aust-Agder utviklings- og kompetansefond, Tollbodgaten 1, 4836 Arendal.

Stiftelsens arbeid er regulert av lov om stiftelser og av vedtektene vedtatt av innskytternes kommunestyre. Stiftelsens formål er å bidra til økt kompetanse og nyskapingsevne i Østre Agder og til sikring og etablering av arbeidsplasser og gode levekår, herunder bidra til å styrke og videreutvikle Universitetet i Agder.

Innskutt grunnkapitalen er på NOK 244 millioner kroner. Fra den enkelte kommune er det skutt inn slik kapital:

Kommune	Beløp (i NOK mill.)
Bykle:	2,0
Valle:	1,0
Bygland:	0,5
Evje og Hornnes:	1,0
Iveland:	0,5
Birkenes:	4,0
Lillesand:	20,0
Grimstad:	80,0
Arendal:	120,0
Froland:	4,5
Åmli:	1,0
Vegårshei	0,5
Tvedestrand:	5,0
Gjerstad:	2,0
Risør:	2,0
Sum	244,0

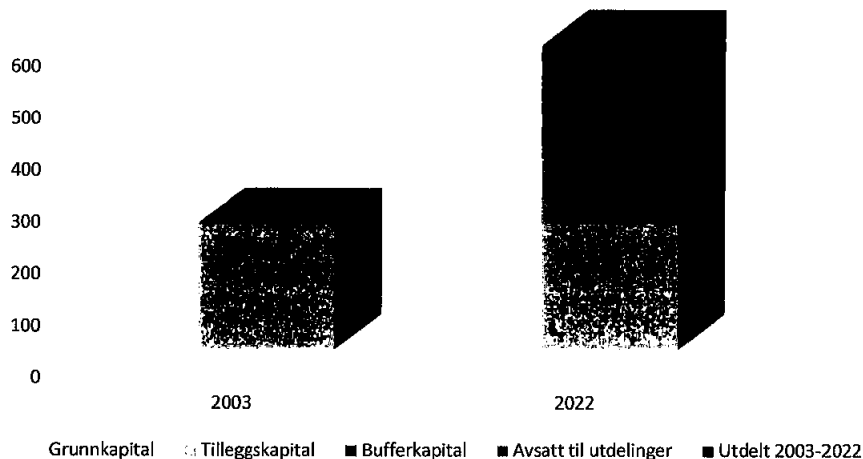


Stiftelsens kapital skal til enhver tid forvaltes slik at sikkerheten ivaretas på en fullt ut forsvarlig måte i forhold til formålet, og at avkastningen blir tilfredsstillende for å ivareta formålet. Ved forvaltningen skal etiske hensyn tillegges stor vekt.

Ifølge vedtektene skal en andel av kapitalavkastningen normalt legges til grunnkapitalen hvert år slik at grunnkapitalen opprettholder sin realverdi. Den øvrige avkastning kan brukes det enkelte år til å fremme stiftelsens formål eller tillegges et fond som kan benyttes senere år.

Figuren viser utviklingen i fondets kapitalbeholdning fra 2003 til 2022. Innskutt grunnkapital i 2003 var 244 mill. kroner. Summen av grunnkapital, tilleggskapital og bufferkapital utgjorde i 2022 om lag 432 mill. kroner. I tillegg er det avsatt til sammen 24 mill. kroner til utdeling for 2022 og 2023. Når en tar hensyn til inndratte tilskudd utgjør utdelingene fra 2004 til 2022 total NOK 131,9 millioner.

Kapital - Utvikling 2003 - 2022



2. Rådsforsamling, styre og administrasjon

2.1 Rådsforsamling 2022

Rådsforsamlingen ble avholdt 17. juni 2022 i kommunehuset i Froland.

1. Arendal kommune v/Atle Svendal etter fullmakt fra ordfører
2. Evje og Hornnes kommune v/ordfører Svein Arne Haugen
3. Froland kommune v/ordfører Ove Gundersen
4. Gjerstad kommune v/varaordfører Steinar Pedersen
5. Grimstad kommune v/ordfører Beate Skretting
6. Iveland kommune v/Marianne Landaas etter fullmakt fra ordfører
7. Tvedestrand kommune v/ordfører Marianne Landaas
8. Vegårshei kommune v/Marianne Landaas etter fullmakt fra ordfører
9. Åmli kommune/ordfører Bjørn Gunnar Baas

I tillegg møtte styreleder Tormod Vågsnes og daglig leder Ole Magnus Heimvik.

Møte ble ledet av rådsforsamlingens nestleder, Ove Gundersen.



I møte ble årsregnskapet og årsberetningen for 2021 behandlet og tatt til etterretning.

Videre ble det avholdt valg og følgende ble valgt:

Styret

Nye styremedlemmer

- Anne H. Trommestad (2026)
- Christen Guddal (2026)

Varamedlemmer i rekke

- Inger Vollstad (2024)
- Morten Kraft (2026)
- Connie Barthold (2026)

Styreleder og nestleder

- Tormod Vågsnes – styreleder (2024)
- Bodil Slettebø – nestleder (2024)

Rådsforsamling

- Ove Gundersen – leder (2024)
- Einar Holmer-Hoven – nestleder (2024)

Valgkomite

- Marianne Landaas – leder (2024)
- Bjørn Gunnar Baas – medlem (2024)
- Svein Arne Haugen – medlem (2024)

Revisor

- PricewaterhouseCoopers (PWC) ble valgt til revisor

2.2 Styrets arbeid i 2022

Styret er stiftelsens øverste organ, og har i løpet av 2022 avholdt seks styremøter.

Styremedlemmer og varamedlemmer i 2022 har vært:

- Tormod Vågsnes (styreleder)
- Bodil Slettebø (nestleder)
- Kjetil Glimsdal (styremedlem)
- Rita Hansen (styremedlem)
- Oddvar Espegren (styremedlem)
- Anne H. Trommestad (styremedlem)
(Bente Christensen (styremedlem) frem til rådsforsamlingen)
- Christen Guddal (styremedlem)

(Sverre Valvik (styremedlem) frem til rådsforsamlingen)

- Inger Vollstad (varamedlem)
- Morten Kraft (varamedlem)
- Connie Barthold (varamedlem) etter rådsforsamlingen
(Anne Trommestad (varamedlem) frem til rådsforsamlingen)

Styret behandlet totalt 81 saker i 2022.

I medhold av strategi for utdelinger fra 2018 var kompetansefondet inne i tre «hovedsatsninger» som også var ment å være langsiktige prosjekter. To av disse prosjektene er i regi av Universitetet i Agder og fikk videre støtte også i 2022. Dette er prosjektene «Agder som mønsterregion innen e-helse» og «Innovasjonspolitik for store samfunnsutfordringer».

Kompetansefondet har i løpet av 2022 gått inn i flere nye prosjekter, størst er prosjektet Arven etter Dannevig som er et større prosjekt i regi av Havforskningsinstituttet. Videre har man blant annet gått inn i prosjektet Welcome HUB Agder som er et sentralt prosjekt for å sikre mottak og integrering av utenlandske arbeidstakere og deres familier. Dette er et viktig prosjekt for å sikre og beholde rekruttering av kompetent arbeidskraft i regionen.

Videre har man fortsatt støtten til store og viktige prosjekter som Agder Batteri, Fremtidens Havvind, ScaleUp Norge.

Innenfor vedtektene arbeider styret fortsatt med de prioriteringer som ligger i strategien som ble vedtatt i 2021 og videreført i 2022:

«Fondet vil innenfor de rammer og formål som ligger i vedtektene, prioritere prosjekter som kan bidra til en bærekraftig utvikling og omstilling av regionen. Det anses sentralt for fremme av alle de fire hovedformålene at regionen lykkes med det grønne skiftet.

Prosjekter knyttet til sikring, utvikling og etablering av bærekraftige arbeidsplasser i regionen, eller forskning og kompetanseheving som klart kan bidra til dette, herunder bidra til sikring og utvikling av UiA og/eller andre kompetansemiljøer, vil stille sterkt.»

Styret var over tid ikke tilfreds med utviklingen knyttet til kapitalforvaltningen. I løpet av 2022 ble det derfor gjort et arbeid knyttet til å bytte aktør innenfor kapitalforvaltning. Etter diverse avklaringer valgte styret å gå over til en løsning hvor Jan Erik Tønnesen ble ansatt i en deltidsstilling som ansvarlig for kapitalforvaltning. Tønnesen er fra før ansatt i samme stilling i Cultiva og Sørlandets kompetansefond. Tønnesen ble formelt ansatt fra november 2022 og har gradvis overtatt kapitalforvaltningen. Videre bistår Investeringsrådet til Cultiva og SKF nå også Kompetansefondet. Investeringsrådet består av Espen Henriksen og Hans Jørgen Stang. Daglig leder har derfor vært med i møter med Investeringsrådet i Oslo i løpet av 2022.

Videre har man for aksjeporteføljen valgt å gå over til plassering i indeksfond. Dette er gradvis påbegynt implementert i 2022.



2.3 Administrasjon

Kompetansefondet har etter endringene i 2021 hatt Ole Magnus Heimvik som fast ansatt daglig leder. Høsten 2022 ble også Jan Erik Tønnesen ansatt i en deltidstilling (20%) for å ha ansvar for kapitalforvaltningen på tilsvarende måte som han har for Cultiva og SKF.

Virksomheten har ingen forurensende virkning for det ytre miljøet.

3 Virksomheten

3.3 Kapitalforvaltningen

Allokering

Basert på ny strategi som ble implementert i 2021 har man i 2022 søkt å holde en stabil aksjeandel på 60 %. Som angitt over ble det i løpet av siste månedene av 2022 iverksatt en gradvis overføring av aksjeporteføljen fra aktivt forvaltede fond til indeksfond. Videre er det besluttet å gå fra valutasikrede fond til fond uten valutasikring, dog slik at man søker å time gjennomføringen noe mot markedet her.

	Aktiva sammensetning i NOK og prosent		Fordeling på aktivklasser i prosent		
	1.1.2022	31.12.2022	1.1.2022	31.12.2022	Strategi 22
Globale aksjer	349,8	287,9	59,7	59,7	60,0
Eiendomsfond	79,0	71,8	13,5	14,9	15,0
Bankinnskudd	4,0	3,7	0,7	0,8	1,0
Norske obligasjoner	49,3	25,3	8,4	5,3	9,0
Globale obligasjoner	101,5	88,6	17,3	18,4	15,0
Venturefond*	2,1	4,9	0,4	1,0	
Sum	585,7	482,2	100,0	100,0	100,0

Tabellen over viser aktiva sammensetningen 1.1.2022 og 31.12.2022 i NOK og prosent

Pr. 31. desember 2022 var porteføljens sammensetning slik:

Globale aksjer*	59,7 %	KLP Aksje Global Indeks S	15,9 %
		KLP Fremvoksende Markeder Indeks S	1,4 %
		KLP Aksje Gobal Small Cap Indeks S	1,4 %
		KLP Aksje Global Indeks Valutasikret S	18,8 %
		Generation Global Equity A62	11,3 %
		Lansdowne Dev. Mkt LO SRI H2N	5,8 %
		The Children's Inv. Fund H2N	5,0 %
Norske obligasjoner	5,3 %	KLP Statsobligasjon P	5,3 %



Globale obligasjoner	18,4 %	Alfred Berg Nordic Investment Grade Mid	3,1 %
		Alfred Berg Nordic Investment Grade Short	3,1 %
		Alfred Berg Global Agg ESG	12,1 %
Eiendomsfond	14,9 %	DEAS Eiendomsfond Norge I	14,9 %
Bank	0,8 %	Sparebank 1 SR-Bank	0,8 %
Venturefond	1,0 %	Skagerak Capital III AS	0,5 %
		Agder Seed AS	0,5 %
Totalt	100 %		100 %

Tabellen over viser total plassering i hver aktivklasse, og fordeling mellom investeringer innen hver aktivklasse

Avkastning

Kompetansefondets investeringer ble i 2022 i vesentlig grad påvirket av de globale trendene hvor ettervirkningene av korona epidemien, Russlands invasjon av Ukraina og høy inflasjon har hatt betydelig negativ påvirkning på de globale finansmarkedene. Videre har en svak krone målt opp mot USD og EUR slått uheldig ut på investeringene. Samlet har kompetansefondet hatt en negativ avkastning på 16,0 %. Dette er forholdsvis likt andre aktører som for eksempel Cultiva og noe dårligere enn for eksempel oljefondet som hadde en negativ avkastning på 14,1 %.

Avkastningen var også vesentlig dårligere enn referanseindeksen. Allerede tidlig i 2022 så man en tendens til at avkastningen, eller tapet, var større i kompetansefondets portefølje enn det indeks tilsa. Dette på tross av at kompetansefondets portefølje ble forvaltet aktivt. Etter administrasjonens vurdering fremstod den aktive forvaltningen av aksjeporteføljen som lite tilfredsstillende da den både var kostnadskrevende og heller ikke oppnådde ønsket resultat. Videre var det en risiko ved den aktive forvaltningen at man kunne få til dels betydelige avvik fra indeks. Hensett til at kompetansefondet kun ønsker å få en best mulig avkastning på kapitalen innenfor et forsvarlig risikobilde, samt at stiftelsen har et evighetsperspektiv, fremstod det som mer korrekt å knytte seg til den generelle utviklingen ved å investere indekxnært, og til lavere kostnader.

Basert på ovennevnte anbefalte administrasjonen at man gikk bort fra aktiv forvaltning i det omfang man hadde hatt hittil, og at aksjeinvesteringene i stedet ble plassert mer indekxnært/i indeksfond. Etter dette besluttet styret i kompetansefondet høsten 2022 å gå over fra aktiv forvaltning til plassering i indeksfond. Avtalen med Gabler ble da sagt opp, og det ble inngått avtale med deltidsansettelse av Jan Erik Tønnesen. Tønnesen er ansatt for å følge opp kapitalplasseringene, herunder allokering mv. i henhold til strategi, samt å forstå rapportering, komme med relevant informasjon mv. Tønnesen har tilsvarende ansettelse og rolle i Cultiva og SKF.

Kompetansefondet investeringer var delvis valutasikret i 2022. Etter hvert som krona, målt mot både euro og dollar svekket seg vesentlig gjennom 2022, ble også tapen knyttet til valuta gradvis større. Styret besluttet da også at man skulle gå ut av valutasikringen, dog slik at dette søkes «timet» i markedet. Det vil si at man først går ut av sikringsordningene når krona står en del sterkere mot euro og dollar enn den gjorde ved årsskiftet.

Ovennevnte forhold er reflektert i den nye kapitalforvaltningsstrategien som gjelder for 2023.

Samlet har kompetansefondet i 2022 hatt en negativ avkastning på NOK 93,5 millioner på investeringene. En vesentlig del av dette kommer fra aksjeporteføljen som er ned over 20 %, eller



over NOK 76 millioner. Samlet var porteføljens størrelse ved utgangen av 2022 noe større enn ved inngangen til 2021.

Utviklingen for de ulike aktivaklasser i 2022 har vært slik:

Aktivklasse	Avkastning i NOK mill.	Avkastning i %		
		Portefølje	Referanseindeks	Avvik fra indeks
Globale aksjer	-76,9	-20,3 %	-13,5 %	-6,8 %
Eiendomsfond	-2,8	-3,3 %	-3,3 %	0,0 %
Bankkonto	2,3	3,1 %	1,2 %	1,9 %
Norske obligasjoner	-3,1	-5,3 %	-2,0 %	-3,3 %
Globale obligasjoner	-13,0	-12,0 %	-11,9 %	-0,1 %
Sum	-93,5	-16,0 %	-10,0 %	-6,0 %

Tabellen som over viser avkastning i NOK og i prosent målt opp mot indeks

I tabellen under fremgår avkastning på ulike aktivaklasser i perioden 1. mai 2004 til 31. desember 2021. Enkelte aktivaklasser har ikke vært handlet i hele perioden. Videre er allokeringen mellom aktivaklasser endret en rekke ganger i perioden.

Aktivklasse	Avkastning i mill. NOK	Avkastning i %
Norske aksjer	46,2	13
Globale aksjer	128,7	36,1
Eiendomsfond	35,0	9,8
Driftskontoen	3,8	1,1
Norske obligasjoner	113,6	31,9
Globale obligasjoner	28,7	8,1
Sum	356	100

Samlet avkastning fra oppstart er NOK 356 000 000,-.

I kapitalforvaltningsstrategien heter det at man ved handel i aksjer og obligasjoner skal så langt dette er mulig ta etiske hensyn, og at dette skal foretas ut fra prinsippene lagt for Statens Pensjonsfond Utland, evt. UN Global Compact/UN-PRI. I relasjon til den etiske forvaltningen har fondet fortsatt å bygge opp under FNs prinsipper for ansvarlige investeringer (UNPRI), og man vil fremover velge forvaltere som har signert disse prinsippene. Dette innebærer at de enkelte forvaltere er forpliktet til å integrere hensynet til miljø og samfunnsansvar, samt eierstyring og selskapsledelse i investeringsbeslutninger og eierskapsutøvelse.

Gabler har bistått Aust-Agder utviklings- og kompetansefond med kapitalforvaltningen i 2022, dog slik at forvaltningen i desember gradvis ble overført til egenregi slik at ved utgangen av året så var en vesentlig del av porteføljene flyttet ut av Gabler og fulgt opp av Tønnesen.

3.2 Tildeling av midler

I vedtektene for Aust-Agder utviklings- og kompetansefond står det beskrevet fire hovedmålsettinger som søkes realisert gjennom fondets arbeid:

- Økt kompetanse og nyskapingsevne
- Sikring og etablering av arbeidsplasser
- Gode levekår for befolkningen
- Bidra til å styrke og videreutvikle Universitetet i Agder

Høsten 2018 vedtok styret endringer i fondets strategi for utdeling av midler. Målsettingen med endringene er en mer målrettet bruk av fondets midler sett i forhold til utfordringene som regionen står overfor. Tanken var at fondet skulle gå inn i færre, større og mer langsiktige prosjekter. Endringene har medført at det ikke ble utlyst midler slik en har gjort tidligere.

Høsten 2021 ble det vedtatt en ny strategi for utdelinger. Kompetansefondet vil ihht ny strategi i stadig større grad initiere prosjekter selv og/eller i samarbeid med andre. Strategien fastlagt i 2021 ble videreført i 2022.

Innenfor formålene er prioriteringene angitt slik:

Prosjekter knyttet til sikring, utvikling og etablering av bærekraftige arbeidsplasser i regionen, eller forskning og kompetanseheving som klart kan bidra til dette, herunder bidra til sikring og utvikling av UiA og/eller andre kompetansemiljøer, vil stille sterkt.

For de enkelte hovedformål vil følgende momenter tillegges vekt:

- *For formålet kompetanse og nyskapingsevne det særlig bli lagt vekt på om kompetanse og nyskapingsevnen vil ha relevans for et eller flere av de tre øvrige hovedformål.*
- *For formålet sikring og etablering av arbeidsplasser vil prosjekter knyttet til fremtidsrettede og bærekraftige arbeidsplasser bli prioritert.*
- *For formålet gode levekår vil det bli lagt særlig vekt på om prosjektet kan bidra til å få mennesker utenfor arbeidslivet inn i arbeid, eller om prosjektet er rettet mot å endre et grunnleggende problem (og ikke kun være et avbøtende tiltak).*
- *For formålet om å styrke og videreutvikle Universitetet i Agder vil det særlig bli lagt vekt på om prosjektet er egnet til å styrke UiA som regional og nasjonal utdanningsinstitusjon.*

For øvrig tillegges følgende stor vekt:

- *Hvor sentralt prosjektet er i forhold til hovedformålene i vedtektene, og hvor sannsynlig det fremstår at prosjektet vil lede til formålsrealisering.*
- *Om fondets midler kan utløse andre, og gjerne mer omfattende, virkemidler til regionen.*
- *Om tildeling kommer flere/mange aktører til gode (hub – løsninger mv)*
- *Økonomisk, sosial og miljømessig bærekraft - Samarbeid mellom kompetansemiljøer i regionen, og/eller med høykompetente eksterne kompetansemiljøer*

Ordinære søknader blir behandlet løpende, dog slik at daglig leder vil ta en dialog med søker før styrets behandling finner sted for nødvendige avklaring rundt søknaden, og hvorvidt dette er et prosjekt som vil kunne påregne støtte.

I 2022 har kompetansefondet fortsatt støtte til to av de langsiktige prosjektene fra 2018 strategien.

- Senter for e-helse: «Agder som mønsterregion innen e-helse»
- Innovasjonsmiljøet ved UiA i Grimstad: «Politikk for store samfunnsutfordringer»



Den store aktiviteten i regionen fra 2021 har fortsatt inn i 2022. Det er fortsatt mye aktivitet knyttet opp mot grønt skifte, og mange aktører innenfor en rekke sektorer mv. tar kontakt med kompetansefondet for å diskutere mulighet for støtte. Blant de mer brede satsningene i regionen er havvindsatsningen. Det er mange aktører over hele Agder som håper å kunne inngå i havvindsatsningen som kommer fremover i Sørlige Nordsjø II og Utsira Nord. Konkurransen er nå i gang og kompetansefondet har sammen med SKF i 2022 bidratt med støtte til paraplyorganisasjonen for Agder - Fremtidens Havvind. Høsten 2022 ble det også innvilget støtte til Havforskningsinstituttets satsning – Arven etter Dannevig. Dette er et større prosjekt knyttet til automatisert kystovervåkning. Prosjektet er høyt prioritert av HI og fondets deltakelse har en tidsramme på fire år. Videre er kompetansefondet fortsatt inne i mange ulike større prosjekter i regi av UiA. Gledelig her er blant annet at støtten til satsningen på rettsvitenskap har båret frukter ved at UiA nå er akkreditert for å tilby et masterstudie i rettsvitenskap. Videre har man sammen med SKF fortsatt med betydelig støtte til Batteri Agder/Battery Coast prosjektet ved UiA. Alt dette er prosjekter som er med å bygge UiA videre som utdanningsinstitusjon, og som en motor for høyere utdanning på Agder.

For Kompetansefondet er det videre viktig å kunne bidra til at man lykkes med å få innvilget flere og større søknader om nasjonal og internasjonal støtte. Kompetansefondet har derfor også videreført støtten til Kompetansesenter for store forskningssøknader i regi av Norge.

I 2022 bevilget kompetansefondet støtte til følgende aktører og prosjekter:


		Beløp 2022
KS Agder	READ Agder	500 000
UiA - Senter for e-helse	Agder som mønsterregion innen e-helse	2 000 000
UiA - Handelshøyskolen	Innovasjonspolitikk for store samfunnsutf.	2 000 000
SSHIF	Campus Sør – desentralis. legeutdanning	500 000
KS Agder	Inn i jobb	400 000
Impact HUB Agder AS	Welcome HUB Agder	750 000
MIL AS	AI:Hub	640 000
UiA	Godt begynt	458 000
Green Waves AS	Forprosjekt - El persontransport	300 000
NODE/Havvind	Fremtidens havvind	750 000
HI/UiA	Arven etter Dannevig	999 000
UiA	Agder Batteries - Kompetanse	1 500 000
UIA	Psykologi	509 000
Norge AS / UiA	Kompetansesenter for store forskningssøk.	577 000
UiA	Godt begynt (gjelder 2023)	374 000
NHO	ScaleUp Norge (gjelder 2023)	500 000
Sum utdelinger 2022		12 757 000

Til sammen har fondet delt ut NOK 131.957.000,- i perioden 2004-2022. I tillegg har styret vedtatt å avsette inntil NOK 12 millioner til utdelinger i 2023 og ytterligere NOK 12 millioner i 2024.

Tildelinger 2004–2022		
	Tildelinger (mill. kr)	Prosentandel
Universitetet i Agder	51,7	39,2
Kommunesektoren	15,7	11,9
Sørlandet sykehus	8,9	6,8
Agderforskning/NORCE	8,2	6,2
Agderprosjektet	6,8	5,2
Andre prosjekter i bl.a. private virksomheter	40,6	30,7
Sum	131,9*	100,0

* I tillegg kommer inndratte tilskudd

Utdelinger 2004-2022



- UiA
- Sørlandets sykehus
- Agderprosjektet
- Kommunesektor
- Agderforskning/NORCE
- Andre/private

3.3 Sluttrapporter

Følgende prosjekter ble avsluttet i 2022:

Avsluttede prosjekter i 2021		
Organisasjon	Prosjekt	Tilsagn
KS Agder	Drømmejobben	1 164 513,00
Jobbklar Utvikling AS	Ansettelse som metode	404 179,00
UiA	Flyktningbarns møte med barnehage og lokalmi.	875 000,00
Blå Kors	Innafor	1 353 721,00
Sum tilsagn		3 797 413,00

3.4 Administrativ organisering

Daglig leder sitter nå i helt nye lokaler i Tollbodgaten 1, 6, etasje i Arendal sentrum. I tillegg har kompetansefondet en deltidsansatt, Jan Erik Tønnessen, som sitter i lokalene til Cultiva/SKF i Kristiansand. Bortsett fra arkivtjenester er nå alle funksjoner flyttet ut av fylkeskommunens systemer. Regnskap føres av Landbø Regnskap AS, og PWC er ny revisor.

4. Økonomi

For 2022 har kompetansefondet et negativt avkastning på kapitalen med NOK 93.473.836,-. Driftskostnadene var på NOK 2.730.997,-. Resultatet blir etter dette på - NOK 96.204.833,-, og etter skatt - NOK 96.234.248,-.

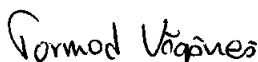
Grunnkapitalen er på NOK 244 millioner. For å opprettholde fondets realverdi avsettes NOK 20.664.585,- til tilleggskapitalen. Etter dekning av utdelinger gjennom 2022 er bufferkapitalen reduser med NOK 123.920.027,-. Ved utgangen av året er derved tilleggskapitalen NOK 126.911.787,- og bufferkapitalen NOK 62.693.208,-.

I balanseregnskapet er det ført NOK 24 mill. i fri egenkapital. Dette er midler avsatt til utdelinger i 2023 og 2024.

På lik linje med alle kapitalaktører med høy aksjeandel har kompetansefondet hatt betydelig negativ avkastning på porteføljen i 2022. Dette skyldes i stor grad betydelig uro i de globale finansmarkedene blant annet knyttet til ettervirkninger av pandemien, Russlands krig mot Ukraina. Kompetansefondet har hatt høyere negativ avkastning enn det man ville hatt dersom man lå i ren indeksplassering. Basert på dette tok styret i løpet av 2022 beslutningen om å avslutte avtalen knyttet til aktiv forvaltning, og i stedet legge kapitalen i indeks- eller indekxnære fond. Dette har allerede gitt positive utslag i først kvartal 2023 hvor man har positiv avkastning med NOK 37 millioner.

Styret bekrefter at forutsetningen for fortsatt drift er til stede.

Arendal 5. mai 2023



Tormod Vågsnes
Styreleder


Bodil Slettebø
Nestleder



Rita Hansen


Kjetil Glimsdal


Oddvar Espegren


Anne H. Trommestad


Christen Guddal


Ole Magnus Heimvik
(Daglig leder)



Årsoppgjør rapport

**Aust-Agder Utviklings- og Kompetansefond
2022**

Aust-Agder Utviklings- og Kompetansefond Org.nr. 886212062



Resultatregnskap

Aust-Agder Utviklings- og Kompetansefond

	Note	2022	2021
Avkastning av kapital			
Inntekter av finansielle eiendeler			
Renteinntekter		2 321 997	43 289
Gevinst finansielle eiendeler	2	0	61 419 529
Andre finansinntekter		631 649	5 859 942
Sum inntekter av finansielle eiendeler		2 953 646	67 322 760
Kostnader vedrørende finansielle eiendeler			
Tap finansielle eiendeler	2	96 345 398	10 389 605
Kostnader verdipapirer		82 084	0
Sum kostnader vedrørende finansielle eiendeler		96 427 482	10 389 605
Sum avkastning av kapital		-93 473 836	56 933 155
Lønnskostnad			
Lønnskostnad	3	1 922 532	1 717 123
Annen driftskostnad	3	808 465	592 609
Sum driftskostnad		2 730 997	2 309 732
Årets resultat før skatt		-96 204 833	54 623 423
Skattekostnad	4	29 415	381 200
Årets resultat etter skatt		-96 234 248	54 242 223
Disponering av årets resultat			
Avsatt til/overført fra bufferkapital		-96 234 248	52 821 053
Sum disponert		-96 234 248	52 821 053



Balanse

Aust-Agder Utviklings- og Kompetansefond

	Note	2022	2021
Eiendeler			
Omløpsmidler			
Fordringer			
Andre fordringer	5	30 694 681	196 717
Sum fordringer		30 694 681	196 717
Finansielle omløpsmidler			
Norske aksjer	2	46 026 147	29 452 182
Aksjefond og rentefond	2	401 879 202	552 097 476
Sum finansielle omløpsmidler		447 905 349	581 549 658
Bankinnskudd, kontanter o.l.		3 654 517	3 984 420
Sum omløpsmidler		482 254 547	585 730 796
Sum eiendeler		482 254 547	585 730 796



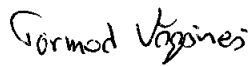
Balanse

Aust-Agder Utviklings- og Kompetansefond

	Note	2022	2021
Egenkapital og gjeld			
Egenkapital			
Bunden kapital			
Grunnkapital	6	244 000 000	244 000 000
Tilleggs kapital	6	126 911 787	106 247 202
Sum bunden kapital		370 911 787	350 247 202
Fri kapital			
Buffer kapital	6	62 693 208	186 613 235
Fri kapital	6	24 000 000	24 000 000
Sum fri kapital		86 693 208	210 613 235
Sum egenkapital		457 604 995	560 860 437
Gjeld			
Kortsiktig gjeld			
Vedtatte utdelinger, ikke utbetalt	7	24 113 258	24 035 000
Betalbar skatt	4	42 350	370 512
Annen kortsiktig gjeld		493 944	464 847
Sum kortsiktig gjeld		24 649 552	24 870 359
Sum gjeld		24 649 552	24 870 359
Sum egenkapital og gjeld		482 254 547	585 730 796

Arendal, 05.05.2023

Aust-Agder Utviklings- og Kompetansefond



Tormod Vågsnes
Styrets leder




Bodil Slettebø
Nestleder



Kjetil Glimsdal
Styremedlem




Oddvar Espegren
Styremedlem




Rita Hansen
Styremedlem



Christen Guddal
Styremedlem



Anne Hestness Trommestad
Styremedlem



Ole Magnus Heimvik
Daglig leder

Aust-Agder Utviklings- og Kompetansefond

Org.nr. 886212062



Noter til årsregnskapet 2022 Aust-Agder Utviklings- og Kompetansefond

Note 1 Prinsippnote

Årsregnskapet er satt opp i samsvar med regnskapsloven og god regnskapsskikk for ideelle organisasjoner.

Hovedregel for vurdering og klassifisering av eiendeler og gjeld

Eiendeler bestemt til varig eie eller bruk er klassifisert som anleggsmidler. Andre eiendeler er klassifisert som omløpsmidler. Fordringer som skal tilbakebetales innen ett år er klassifisert som omløpsmidler. Ved klassifisering av kortsiktig og langsiktig gjeld er tilsvarende kriterier lagt til grunn.

Anleggsmidler vurderes til anskaffelseskost, men nedskrives til virkelig verdi når verdifallet ikke forventes å være forbigående. Anleggsmidler med begrenset økonomisk levetid avskrives planmessig. For finansielle anleggsmidler, se nedenfor.

Omløpsmidler vurderes til laveste av anskaffelseskost og virkelig verdi. Kortsiktig gjeld balanseføres til nominelt mottatt beløp på etableringsstidspunktet. For vurdering av finansielle omløpsmidler, se nedenfor.

Enkelte poster er vurdert etter andre prinsipper og redegjøres for nedenfor.

Finansielle omløpsmidler

Investeringer i aksjer, obligasjoner og andre rentebærende papirer som er børsnoterte og som inngår i en handelsportefølje vurderes til virkelig verdi. Øvrige finansielle omløpsmidler vurderes til kostpris og nedskrives til virkelig verdi når verdifallet ikke forventes å være forbigående.

Realiserte og urealiserte gevinster på finansielle omløpsmidler inntektsføres på tidspunkt for opptjening.

Skatt

Stiftelsen er i all hovedsak fritatt for inntekts- og formueskatt. Stiftelsen er kun skattepliktig for inntekter og formue knyttet til eierandeler i deltakerliggende selskaper. Skyldig skatt for andel av inntekt og formue i inntektsåret, vises i resultatregnskapets skattekostnad og skyldig betalbar skatt i balansen. Stiftelsen har ingen midlertidige forskjeller og deriv av utsatt skatt/skattefordel i balansen.

Utdeling av midler i henhold til stiftelsens formål

Vedtatte utdelinger som ikke er utbetalt på balansetidspunktet føres som kortsiktig gjeld i regnskapet.

Endring i presentasjon

Enkelte poster i resultat og balanse er i 2022 slått sammen. Sammenligningstallene 2021 er omarbeidet tilsvarende.

Note 2 Finansielle omløpsmidler

Tap finansielle eiendeler knytter seg til

Negativ utvikling i verdier - portefølje pr 31.12.	38 442 067
Negativ utvikling i verdier - realisert del av porteføljen	57 903 331
Sum tap finansielle eiendeler	96 345 398

Oversikt beholdning 31.12

Investeringer i norske aksjer	Eierandel	Antall aksjer	Kostpris	Markedsverdi/ Bokført verdi	Akkumulert urealisert gev/tap
DEAS Eiendomsfond Norge I Invest AS*		2 260 698	45 229 309	41 155 329	-4 073 980
Skagerak Capital III AS	1,15 %	2 682 353	2 370 818	2 370 818	-
Agder Seed AS	18,25 %	2 500 000	2 500 000	2 500 000	-
Sum norske aksjer pr 31.12.			50 100 127	46 026 147	-4 073 980

*Aksjene i DEAS Eiendomsfond Norge I Invest AS er i 2022 nedskrevet med 4 073 980 til antatt markedsverdi.

Investeringer i aksje- og rentefond	Type	Kostpris	Markedsverdi/ Bokført verdi	Akkumulert urealisert gev/tap
Alfred Berg Global Corporate ESG Enhanced Index F	Rentefond	59 000 000	58 283 898	-716 102
Alfred Berg Nordic Investment Grade I	Rentefond	14 994 158	15 189 503	195 345
Alfred Berg Nordic Investment Grade Mid Duration I	Rentefond	14 985 700	15 152 388	166 688
KLP Statsobligasjon P	Rentefond	25 049 570	25 317 261	267 691
KLP Aksjglobal Small Cap Indeks P	Aksjefond	7 000 000	6 682 436	-317 564
KLP AksjeFremvoksende Markeder Indeks P	Aksjefond	7 000 000	6 932 510	-67 490
KLP AksjeGlobal Indeks S	Aksjefond	80 000 000	76 907 600	-3 092 400
KLP AksjeGlobal Indeks Valutasikret S	Aksjefond	94 000 000	90 629 811	-3 370 189
Generation Global Equity A62	Aksjefond	42 722 399	54 597 860	11 875 461
Landsdowne DML0 SRI H2N	Aksjefond	26 139 077	28 203 149	2 064 072
The Children's Inv. Fund H2N 0521	Aksjefond	27 500 000	23 952 107	-3 547 893
DNB Obligasjon B	Obligasjonsfond	574	584	10
PIMCO Global Bond Fund ESG	Obligasjonsfond	239	237	-2
Sum aksje- og rentefond pr 31.12.		398 391 717	401 879 202	3 487 485



Note 3 Lønnskostnad, antall ansatte, godtgjørelser, lån til ansatte mm

Lønnskostnad	2022	2021
Lønn til ansatte	1 225 880	1 146 381
Arbeidsgiveravgift	238 121	212 194
Pensjonskostnader	123 176	74 360
Andre ytelser	2 954	3 247
Styrehonorar	332 400	280 940
Sum	1 922 532	1 717 123

Antall årsverk 1,0 1,0

Ytelser til daglig leder	Daglig leder
Lønn	1 120 304
Pensjonskostnader	123 176
Annen godtgjørelse	4 392
Sum	1 247 872

Stiftelsen er pliktig til å ha tjenstepensjonsordning etter lov om obligatorisk tjenstepensjon, og har en ordning som tilfredsstiller kravene i denne loven.

Note 4 Skatt

Pr 31.12.2022 er det avsatt kr 42 350 i betalbar skatt. Skatten knyttet seg til skatt på andel av resultat og utdeling fra deltakerselskapene DNB Scandinavian Propfund 5 KS og DEAS Eiendomsfond Norge I IS i 2022. Stiftelsen har pr 31.12.2022 ikke lengre slike investeringer.

Årets skattekostnad på kr 29 415 består av betalbar skatt på kr 42 350 fratrukket for mye avsatt i fjor med kr 12 935.

Note 5 Andre fordringer

Andre fordringer knytter seg til lån gitt til DEAS Eiendomsfond Norge I Invest AS på kr 30 694 681. Stiftelsen eier også aksjer i DEAS Eiendomsfond Norge I Invest AS, jf. note 2.

Note 6 Egenkapital

	Grunnkapital	Tilleggskapital	Bufferkapital	Fri kapital	Sum
Egenkapital 01.01.	244 000 000	106 247 202	186 613 235	24 000 000	560 860 437
Årets bevilgninger, jf. note 7	0	0	0	-12 757 000	-12 757 000
Årets tilbakeførte bevilgninger, jf. note 7	0	0	0	5 735 806	5 735 806
Årets resultat	0	0	-96 234 248	0	-96 234 248
Avsatt til fri kapital	0	0	-7 021 194	7 021 194	0
Avsatt til tilleggskapital*	0	20 664 585	-20 664 585	0	0
Egenkapital 31.12.	244 000 000	126 911 787	62 693 208	24 000 000	457 604 995

*I henhold til stiftelsens vedtekter skal grunnkapitalen hvert år tillegges et beløp som er tilstrekkelig til at grunnkapitalen opprettholder sin realverdi. Årets avsetning til tilleggskapital på kr 20 664 585 er basert på en vekst i konsumprisindeksen på 5,9 % i 2022.

Note 7 Utdeling av midler i henhold til stiftelsens formål

Vedtatte utdelinger som ikke er utbetalt presenteres som gjeld i regnskapet.

Prosjektgjeld pr 01.01	24 035 000
Årets nye bevilgninger	12 757 000
Årets utdelinger	-7 008 421
Tilbakeføring av tidligere års bevilgninger	-5 735 806
Andre korreksjoner	65 485
Prosjektgjeld 31.12.	24 113 258

Alderfordeling av prosjektgjeld pr 31.12.

Rest, ikke utbetalte investeringer fra 2019	1 000 000
Rest, ikke utbetalte investeringer fra 2020	3 456 258
Rest, ikke utbetalte investeringer fra 2021	7 725 000
Rest, ikke utbetalte investeringer fra 2022	11 932 000
Prosjektgjeld bokført i balansen	24 113 258