



## ÅRSREGNSKAPET FOR REGNSKAPSÅRET 2021 - GENERELL INFORMASJON

### Enheten

Organisasjonsnummer: 988 591 408  
Organisasjonsform: Aksjeselskap  
Foretaksnavn: AGDER TRAKTOR OG MASKIN AS  
Forretningsadresse: Setesdalsvegen 880  
4720 HÆGELAND

### Regnskapsår

Årsregnskapets periode: 01.01.2021 - 31.12.2021

### Konsern

Morselskap i konsern: Nei

### Regnskapsregler

Regler for små foretak benyttet: Nei  
Benyttet ved utarbeidelsen av årsregnskapet til selskapet: Regnskapslovens alminnelige regler

### Årsregnskapet fastsatt av kompetent organ

Bekreftet av representant for selskapet: Leif Ingvar Undheim  
Dato for fastsettelse av årsregnskapet: 06.05.2022

### Grunnlag for avgivelse

År 2021: Årsregnskapet er elektronisk innlevert  
År 2020: Tall er hentet fra elektronisk innlevert årsregnskap fra 2021

*Det er ikke krav til at årsregnskapet m.v. som sendes til Regnskapsregisteret er undertegnet. Kontrollen på at dette er utført ligger hos revisor/enhetens øverste organ. Sikkerheten ivaretas ved at innsender har rolle/rettighet for innsending av årsregnskapet via Altinn, og ved at det bekreftes at årsregnskapet er fastsatt av kompetent organ.*

Brønnøysundregistrene, 08.06.2023



## Resultatregnskap

Beløp i: NOK	Note	2021	2020
<b>RESULTATREGNSKAP</b>			
<b>Inntekter</b>			
Salgsinntekt	10	135 601 426	124 500 094
Annen driftsinntekt			33 794
<b>Sum inntekter</b>		<b>135 601 426</b>	<b>124 533 888</b>
<b>Kostnader</b>			
Varekostnad	10	117 840 139	109 539 178
Lønnskostnad	8	8 213 521	7 673 989
Avskrivning av driftsmidler	1	749 367	707 067
Annen driftskostnad	8, 9	3 085 892	3 282 590
<b>Sum kostnader</b>		<b>129 888 919</b>	<b>121 202 824</b>
<b>Driftsresultat</b>		<b>5 712 507</b>	<b>3 331 064</b>
<b>Finansinntekter og finanskostnader</b>			
Annen renteinntekt		15 674	22 304
Annen finansinntekt		15 926	48 024
<b>Sum finansinntekter</b>		<b>31 600</b>	<b>70 328</b>
Annen rentekostnad		623 873	685 033
Annen finanskostnad		21 173	6 237
<b>Sum finanskostnader</b>		<b>645 046</b>	<b>691 270</b>
<b>Netto finans</b>		<b>-613 446</b>	<b>-620 942</b>
<b>Ordinært resultat før skattekostnad</b>		<b>5 099 061</b>	<b>2 710 122</b>
Skattekostnad på ordinært resultat	7	1 121 882	598 191
<b>Ordinært resultat etter skattekostnad</b>		<b>3 977 179</b>	<b>2 111 931</b>
<b>Årsresultat</b>		<b>3 977 179</b>	<b>2 111 931</b>
<b>Årsresultat etter minoritetsinteresser</b>		<b>3 977 179</b>	<b>2 111 931</b>
<b>Totalresultat</b>		<b>3 977 179</b>	<b>2 111 931</b>



## Resultatregnskap

<b>Beløp i: NOK</b>	<b>Note</b>	<b>2021</b>	<b>2020</b>
<b>Overføringer og disponeringer</b>			
Ordinært utbytte		2 650 000	1 400 000
Avsatt til annen egenkapital		1 327 179	711 931
<b>Sum overføringer og disponeringer</b>	<b>5</b>	<b>3 977 179</b>	<b>2 111 931</b>



## Balanse

Beløp i: NOK	Note	2021	2020
<b>BALANSE - EIENDELER</b>			
<b>Anleggsmidler</b>			
<b>Immaterielle eiendeler</b>			
Utsatt skattefordel	7	773 920	276 612
<b>Sum immaterielle eiendeler</b>		<b>773 920</b>	<b>276 612</b>
<b>Varige driftsmidler</b>			
Tomter, bygninger o.a. fast eiendom		10 249 662	10 576 507
Driftsløsøre, inventar o.a. utstyr		575 199	702 939
<b>Sum varige driftsmidler</b>	1, 3	<b>10 824 861</b>	<b>11 279 446</b>
<b>Sum anleggsmidler</b>		<b>11 598 781</b>	<b>11 556 058</b>
<b>Omløpsmidler</b>			
<b>Varer</b>			
<b>Sum varer</b>	2, 3	<b>30 206 900</b>	<b>30 030 281</b>
<b>Fordringer</b>			
Kundefordringer	3, 4	19 402 935	13 713 085
Andre kortsiktige fordringer		2 417 473	6 191 592
Konsernfordringer	4		2 670
<b>Sum fordringer</b>		<b>21 820 408</b>	<b>19 907 347</b>
<b>Bankinnskudd, kontanter og lignende</b>			
Bankinnskudd, kontanter o.l.		36 090	13 235
<b>Sum bankinnskudd, kontanter og lignende</b>		<b>36 090</b>	<b>13 235</b>
<b>Sum omløpsmidler</b>		<b>52 063 399</b>	<b>49 950 863</b>
<b>SUM EIENDELER</b>		<b>63 662 180</b>	<b>61 506 921</b>

## BALANSE - EGENKAPITAL OG GJELD

### Egenkapital

#### Innskutt egenkapital



## Balanse

<b>Beløp i: NOK</b>	<b>Note</b>	<b>2021</b>	<b>2020</b>
Aksjekapital	6	2 100 000	2 100 000
<b>Sum innskutt egenkapital</b>		<b>2 100 000</b>	<b>2 100 000</b>
<b>Opptjent egenkapital</b>			
Annen egenkapital		7 474 153	6 146 974
<b>Sum opptjent egenkapital</b>		<b>7 474 153</b>	<b>6 146 974</b>
<b>Sum egenkapital</b>	5	<b>9 574 153</b>	<b>8 246 974</b>
<b>Gjeld</b>			
<b>Langsiktig gjeld</b>			
<b>Annen langsiktig gjeld</b>			
Gjeld til kredittinstitusjoner	3	7 650 000	8 100 000
Gjeld til aksjonær			3 784
<b>Sum annen langsiktig gjeld</b>		<b>7 650 000</b>	<b>8 103 784</b>
<b>Sum langsiktig gjeld</b>		<b>7 650 000</b>	<b>8 103 784</b>
<b>Kortsiktig gjeld</b>			
Gjeld til kredittinstitusjoner	3		
Leverandørgjeld	4	25 729 930	32 274 783
Betalbar skatt	7	1 619 190	604 166
Skyldig offentlige avgifter		799 967	539 736
Utbytte		2 650 000	1 400 000
Kortsiktig konserngjeld	3, 4	13 045 578	8 784 707
Annen kortsiktig gjeld		2 593 361	1 552 771
<b>Sum kortsiktig gjeld</b>		<b>46 438 027</b>	<b>45 156 163</b>
<b>Sum gjeld</b>		<b>54 088 027</b>	<b>53 259 947</b>
<b>SUM EGENKAPITAL OG GJELD</b>		<b>63 662 180</b>	<b>61 506 921</b>



Til generalforsamlingen i Agder Traktor og Maskin AS

## Uavhengig revisors beretning

### Konklusjon

Vi har revidert årsregnskapet til Agder Traktor og Maskin AS som består av balanse per 31. desember 2021, resultatregnskap og kontantstrømoppstilling for regnskapsåret avsluttet per denne datoen og noter til årsregnskapet, herunder et sammendrag av viktige regnskapsprinsipper.

Etter vår mening

- oppfyller årsregnskapet gjeldende lovkrav, og
- gir årsregnskapet et rettviseende bilde av selskapets finansielle stilling per 31. desember 2021, og av dets resultater og kontantstrømmer for regnskapsåret avsluttet per denne datoen i samsvar med regnskapslovens regler og god regnskapsskikk i Norge.

### Grunnlag for konklusjonen

Vi har gjennomført revisjonen i samsvar med de internasjonale revisjonsstandardene International Standards on Auditing (ISA-ene). Våre oppgaver og plikter i henhold til disse standardene er beskrevet nedenfor under *Revisors oppgaver og plikter ved revisjonen av årsregnskapet*. Vi er uavhengige av selskapet slik det kreves i lov, forskrift og International Code of Ethics for Professional Accountants (inkludert internasjonale uavhengighetsstandarder) utstedt av the International Ethics Standards Board for Accountants (IESBA-reglene), og vi har overholdt våre øvrige etiske forpliktelser i samsvar med disse kravene. Innhentet revisjonsbevis er etter vår vurdering tilstrekkelig og hensiktsmessig som grunnlag for vår konklusjon.

### Øvrig informasjon

Styret og daglig leder (ledelsen) er ansvarlige for informasjonen i årsberetningen. Øvrig informasjon omfatter informasjon i årsrapporten bortsett fra årsregnskapet og den tilhørende revisjonsberetningen. Vår konklusjon om årsregnskapet ovenfor dekker ikke informasjonen i årsberetningen.

I forbindelse med revisjonen av årsregnskapet er det vår oppgave å lese årsberetningen. Formålet er å vurdere hvorvidt det foreligger vesentlig inkonsistens mellom årsberetningen og årsregnskapet og den kunnskap vi har opparbeidet oss under revisjonen av årsregnskapet, eller hvorvidt informasjon i årsberetningen ellers fremstår som vesentlig feil. Vi har plikt til å rapportere dersom årsberetningen fremstår som vesentlig feil. Vi har ingenting å rapportere i så henseende.

Basert på kunnskapen vi har opparbeidet oss i revisjonen, mener vi at årsberetningen

- er konsistent med årsregnskapet og
- inneholder de opplysninger som skal gis i henhold til gjeldende lovkrav.



#### **Ledelsens ansvar for årsregnskapet**

Ledelsen er ansvarlig for å utarbeide årsregnskapet og for at det gir et rettviseende bilde i samsvar med regnskapslovens regler og god regnskapsskikk i Norge. Ledelsen er også ansvarlig for slik internkontroll som den finner nødvendig for å kunne utarbeide et årsregnskap som ikke inneholder vesentlig feilinformasjon, verken som følge av misligheter eller utilsiktede feil.

Ved utarbeidelsen av årsregnskapet må ledelsen ta standpunkt til selskapets evne til fortsatt drift og opplyse om forhold av betydning for fortsatt drift. Forutsetningen om fortsatt drift skal legges til grunn for årsregnskapet så lenge det ikke er sannsynlig at virksomheten vil bli avvirket.

#### **Revisors oppgaver og plikter ved revisjonen av årsregnskapet**

Vårt mål er å oppnå betryggende sikkerhet for at årsregnskapet som helhet ikke inneholder vesentlig feilinformasjon, verken som følge av misligheter eller utilsiktede feil, og å avgi en revisjonsberetning som inneholder vår konklusjon. Betryggende sikkerhet er en høy grad av sikkerhet, men ingen garanti for at en revisjon utført i samsvar med ISA-ene, alltid vil avdekke vesentlig feilinformasjon som eksisterer. Feilinformasjon kan oppstå som følge av misligheter eller utilsiktede feil. Feilinformasjon blir vurdert som vesentlig dersom den enkeltvis eller samlet med rimelighet kan forventes å påvirke økonomiske beslutninger som brukerne foretar basert på årsregnskapet.

For videre beskrivelse av revisors oppgaver og plikter vises det til:  
<https://revisorforeningen.no/revisjonsberetninger>

Stavanger, 6. mai 2022  
**PricewaterhouseCoopers AS**

**Arne Birkeland**  
Statsautorisert revisor  
(elektronisk signert)



 Securely signed with Brevio

Revisjonsberetning

**Signers:**

<b>Name</b>	<b>Method</b>	<b>Date</b>
Birkeland, Arne	BANKID_MOBILE	2022-07-05 10:28

**This document package contains:**

- Closing page (this page)
- The original document(s)
- The electronic signatures. These are not visible in the document, but are electronically integrated.



This file is sealed with a digital signature.  
The seal is a guarantee for the authenticity  
of the document.



## Agder Traktor og Maskin AS

### ÅRSBERETNING 2021

#### VIRKSOMHETENS ART OG HVOR DEN DRIVES

Agder Traktor og Maskin AS driver salg og reparasjon av landbruksmaskiner og landbruksutstyr.

Selskapets forretningsvirksomhet er lokalisert på Hægeland i Venesla kommune, og er rettet mot markedet i Agder fylke.

#### Rettvisende oversikt over utvikling og resultat

Selskapet har hatt en omsetningsøkning på 8,9 % i forhold til 2020. Omsetningen ble økt fra kr 124,5 mill. i 2020 til kr 135,6 mill. i 2021.

Selskapets årsresultat ble kr 3,98 mill., mot året før på kr 2,11 mill. Resultatgraden er på 2,9% etter skatt, noe som er opp fra 1,7% i 2020.

Totalkapitalen var pr 31.12.21 kr 63,7 mill. i selskapet, sammenlignet med kr 61,5 mill. året før. Egenkapitalandelen pr 31.12.21 var 15,0 %, sammenlignet med 13,4 % 31.12.20.

Selskapets kortsiktige gjeld utgjorde pr 31.12.21 85,8 % av samlet gjeld, for 2020 var det 84,8% kortsiktig gjeld.

Selskapets kontantstrøm viser en bruk av likvider på ca 2,1 mill. i selskapets drift. I hovedsak er det økning i kundefordringer og redusert leverandørgjeld som binder opp kapital. Dette er finansiert med resultat før skatt og endring i andre tidsavgrensingsposter. Selskapets trekk på konsernkassekreditt har økt med 4,26 mill. Selskapets beholdning av kontanter er omtrent uendret.

#### Fortsatt drift

Forutsetningen om fortsatt drift er til stede, og årsregnskapet for 2021 er satt opp under denne forutsetningen.

#### Fremtidig utvikling

Styret har forventninger til markedet som selskapet driver sine virksomheter i. Men siste tids hendelser har skapt usikkerhet i noen av de viktigste kundegruppene. En sterk kostnadsøkning på innsatsfaktorer til landbruket, kombinert med en landbrukspolitikk i endring, gjør at forutsetninger i bransjen endres noe. Tilpasninger til nytt verdensmarked vil dermed bli en viktig faktor de nærmeste årene. Selskapet mener imidlertid at de er godt rustet til situasjonen i markedet, og det forventes det en grei utvikling på selskapets omsetning de neste årene.

Hendelsen med COVID 19 som dukket opp i 2020, har skapt usikkerhet i handelsmarkeder. I tillegg har krigføringen i Ukraina ført til ytterligere problemer i verdenshandelen. Selskapets drift har imidlertid ikke vært veldig mye påvirket av COVID 19 situasjonen for årene 2020 og 2021. Noe lengre leveringstider på produkter vil det være. Selskapet har tatt sine

## Agder Traktor og Maskin AS

forholdsregler med tanke på problemer i verdenshandelen, og slik det ser ut nå, så vil selskapet også for 2022 være i stand til å drive en relativ normal forretningsdrift, og kunne levere varer og tjenester som normalt i 2022. Utfordringen kan være tilgangen på maskiner og deler på verdensmarkedet som følge av pandemien og krigføring.

Kapitalsituasjonen i selskapet er og under kontroll. Størst risiko vil ligge på virkning av valutaendringer og prisendringer for importerte varer, og hvordan dette vil slå inn på etterspørselen utover i 2022. Selskapet har foretatt nødvendige tilpasninger i driften for å kunne være bedre rustet til å møte eventuelle markedsendringer. I tillegg har lange leveringstider ført til behov for økt varelager, og dermed økt kapitalbinding.

Utenom dette er det ikke spesielle hendelser etter balansedagen som vil påvirke selskapets virksomhet i vesentlig grad.

### **Finansiell risiko**

#### *Markedsrisiko*

Selskapet er eksponert for endringer i matvarepriser for landbruket som vil påvirke markedsutviklingen. Stabilitet i landbrukspolitikken vil og være viktig for selskapets og bransjens markedsutvikling. Med kostnadsøkninger i verdenshandelen vil en noe mer ekspansiv landbrukspolitikk være avgjørende for kjøpekraften til våre viktigste kundegrupper.

Selskapet er også noe eksponert for endringer i rentenivået, da det meste av selskapets gjeld har flytende rente. Videre kan endringer i rentenivået påvirke investeringsmulighetene for selskapets kunder i fremtidige perioder.

#### *Kredittrisiko*

Risiko for at motparter ikke har økonomisk evne til å oppfylle sine forpliktelser anses lav, da det historisk sett har vært lite tap på fordringer.

#### *Likviditetsrisiko*

Selskapet vurderer likviditeten i selskapet som god, og det er ikke besluttet å innføre tiltak som endrer likviditetsrisiko.

### **Arbeidsmiljø**

Sykefraværet har i 2021 vært ca 1,1 %. Dette er noe lavere enn tidligere år, og må sies å være et veldig bra resultat på sykefravær. Det har vært god kontroll på COVID 19, med forsiktighet og litt karantener. Selskapet har ikke hatt skader eller ulykker knyttet til selskapets ansatte eller driftsmateriell. Styret oppfatter arbeidsmiljøet og den generelle trivselen på arbeidsplassen som god. Det er ikke iverksatt spesielle tiltak på dette området.

Selskapet har foreløpig ansatt bare menn.

### **Likestilling**

Selskapet har pr utgangen av året 10 ansatte, ingen av disse er kvinner. Det er ingen kvinner i ledende stillinger i selskapet. Styret har heller ingen kvinner.

Selskapet arbeider aktivt, målrettet og planmessig for likestilling innenfor virksomheten. Ved rekruttering, både internt og eksternt prioriteres personlige kvalifikasjoner fremfor kjønn eller andre ulikheter. Alle blir oppfordret til å søke, uansett kjønn og etnisitet. På denne måten vil



## Agder Traktor og Maskin AS

selskapet forsøke å få en mest mulig balansert fordeling av arbeidsstokken. Hele landbruksbransjen har en tydelig overvekt av menn som ansatte.

### Tiltak for å hindre diskriminering mv.

Selskapet arbeider for å fremme likestilling, sikre like muligheter og rettigheter og hindre diskriminering på grunn av etnisitet, nasjonal opprinnelse, avstamning, hudfarge, språk, religion og livssyn. Personall håndboken i selskapet har helt klare retningslinjer når det gjelder diskriminering og etiske retningslinjer.

### Forskning og utvikling

Det var ingen forskning og utvikling i selskapet i 2021.

### Ytre miljø

Selskapets virksomhet forurenser kun i ubetydelig grad det ytre miljø og har således ikke iverksatt spesielle tiltak på dette området.

### Forsikring for styrets medlemmer og daglig leder

Selskapet har tegnet forsikring for selskapets styre og daglig leder. Forsikringen skal dekke formueskap som styret og/eller daglig leder påfører selskapet og/eller tredjepart som følge av feil i årsregnskapet.

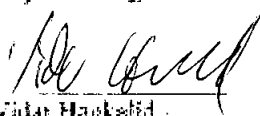
### Årsregnskap

Styret mener at årsregnskapet gir et rettvisende bilde av Agder Traktor og Maskin AS eiendeler og gjeld, finansielle stilling og resultat.

Selskapets regnskap for 2021 er oppgjørt med et overskudd på kr 3.977.179,- etter skatt. Styret foreslår at kr. 2.650.000 avsettes til utbytte, og resten kr. 1.327.179,- overføres til annen egenkapital.


Høgeland, 6. mai 2022

I styret for Agder Traktor og Maskin AS

  
Vidar Haakalid  
Styrets leder

  
Per Gudbrand Nome Try  
Styremedlem

  
Rolf Bjørksetal  
Styremedlem/daglig leder

  
Leif Ingvor Lindheim  
Styremedlem



<b>Resultatregnskap</b>			
<b>Agder Traktor og Maskin AS</b>			
<b>Driftsinntekter og driftskostnader</b>	<b>Note</b>	<b>2021</b>	<b>2020</b>
Salgsinntekt	10	135 601 426	124 500 094
Annen driftsinntekt		0	33 794
<b>Sum driftsinntekter</b>		<b>135 601 426</b>	<b>124 533 888</b>
Varekostnad	10	117 840 139	109 539 178
Lønnskostnad	8	8 213 521	7 673 989
Avskrivning av driftsmidler	1	749 367	707 067
Annen driftskostnad	8, 9	3 085 892	3 282 590
<b>Sum driftskostnader</b>		<b>129 888 919</b>	<b>121 202 824</b>
<b>Driftsresultat</b>		<b>5 712 507</b>	<b>3 331 064</b>
<b>Finansinntekter og finanskostnader</b>			
Annen renteinntekt		15 674	22 304
Annen finansinntekt		15 926	48 024
Annen rentekostnad		623 873	685 033
Annen finanskostnad		21 173	6 237
<b>Resultat av finansposter</b>		<b>-613 446</b>	<b>-620 942</b>
Ordinært resultat før skattekostnad		5 099 061	2 710 122
Skattekostnad på ordinært resultat	7	1 121 882	598 191
<b>Årsresultat</b>		<b>3 977 179</b>	<b>2 111 931</b>
<b>Overføringer</b>			
Avsatt til utbytte		2 650 000	1 400 000
Avsatt til annen egenkapital		1 327 179	711 931
<b>Sum overføringer</b>	5	<b>3 977 179</b>	<b>2 111 931</b>
Tilleggsutbytte		0	2 780 000





<b>Balanse</b>			
<b>Agder Traktor og Maskin AS</b>			
<b>Eiendeler</b>	<b>Note</b>	<b>2021</b>	<b>2020</b>
<b>Anleggsmidler</b>			
<b>Immaterielle eiendeler</b>			
Utsatt skattefordel	7	773 920	276 612
<b>Sum immaterielle eiendeler</b>		<b>773 920</b>	<b>276 612</b>
<b>Varige driftsmidler</b>			
Tomter, bygninger o.a. fast eiendom		10 249 662	10 576 507
Driftsløsøre, inventar o.a. utstyr		575 199	702 939
<b>Sum varige driftsmidler</b>	<b>1, 3</b>	<b>10 824 861</b>	<b>11 279 446</b>
<b>Sum anleggsmidler</b>		<b>11 598 781</b>	<b>11 556 058</b>
<b>Omløpsmidler</b>			
Lager av varer og annen beholdning	2, 3	30 206 900	30 030 281
<b>Fordringer</b>			
Kundefordringer	3, 4	19 402 935	13 713 085
Andre kortsiktige fordringer		2 417 473	6 191 592
Konsernfordringer	4	0	2 670
<b>Sum fordringer</b>		<b>21 820 408</b>	<b>19 907 347</b>
Bankinnskudd, kontanter o.l.		36 090	13 235
<b>Sum omløpsmidler</b>		<b>52 063 399</b>	<b>49 950 863</b>
<b>Sum eiendeler</b>		<b>63 662 180</b>	<b>61 506 921</b>




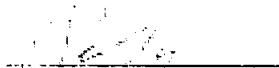
<b>Balanse</b>			
<b>Agder Traktor og Maskin AS</b>			
<b>Egenkapital og gjeld</b>	<b>Note</b>	<b>2021</b>	<b>2020</b>
<b>Egenkapital</b>			
<b>Innskutt egenkapital</b>			
Aksjekapital	6	2 100 000	2 100 000
<b>Sum innskutt egenkapital</b>		<b>2 100 000</b>	<b>2 100 000</b>
<b>Opptjent egenkapital</b>			
Annen egenkapital		7 474 153	6 146 974
<b>Sum opptjent egenkapital</b>		<b>7 474 153</b>	<b>6 146 974</b>
<b>Sum egenkapital</b>	5	<b>9 574 153</b>	<b>8 246 974</b>
<b>Gjeld</b>			
<b>Annen langsiktig gjeld</b>			
Gjeld til kredittinstitusjoner	3	7 650 000	8 100 000
Gjeld til aksjonær		0	3 784
<b>Sum annen langsiktig gjeld</b>		<b>7 650 000</b>	<b>8 103 784</b>
<b>Kortsiktig gjeld</b>			
Leverandørgjeld	4	25 729 930	32 274 783
Betalbar skatt	7	1 619 190	604 166
Skyldeig offentlige avgifter		799 967	539 736
Utbytte		2 650 000	1 400 000
Konserngjeld	3, 4	13 045 578	8 784 707
Annen kortsiktig gjeld		2 593 361	1 552 771
<b>Sum kortsiktig gjeld</b>		<b>46 438 027</b>	<b>45 156 163</b>
<b>Sum gjeld</b>		<b>54 088 027</b>	<b>53 259 947</b>
<b>Sum egenkapital og gjeld</b>		<b>63 662 180</b>	<b>61 506 921</b>

Vennesså, 06.05.2022  
Styret i Agder Traktor Og Maskin AS

  
Vidar Hankalid  
styreleder

  
Rolf Bjørkeseth  
styremedlem/daglig leder

  
Leif Ingvær Undheim  
styremedlem

  
Per Gustav Nordme Try  
styremedlem

Agder Traktor Og Maskin AS Side 2



<b>Kontantstrømoppstilling</b>		
Agder Traktor og Maskin AS		
	2021	2020
<b>Kontantstrømmer fra operasjonelle aktiviteter</b>		
Resultat før skattekostnad	5 099 061	2 710 122
Periodens betalte skatt	-604 166	-1 222 261
Avskrivninger	749 367	707 067
Endring i varelager	-176 619	-5 176 872
Endring i kundefordringer	-5 689 850	-47 511
Endring i leverandørgjeld	-6 544 853	9 692 717
Endring i andre tidsavgrensningsposter	5 071 156	-3 939 684
<b>Netto kontantstrøm fra operasjonelle aktiviteter</b>	<b>-2 095 904</b>	<b>2 723 578</b>
<b>Kontantstrømmer fra investeringsaktiviteter</b>		
Utbetalinger ved kjøp av varige driftsmidler	-294 782	-4 229 813
Innbetaling ved salg av varige driftsmidler	0	45 000
<b>Netto kontantstrøm fra investeringsaktiviteter</b>	<b>-294 782</b>	<b>-4 184 813</b>
<b>Kontantstrømmer fra finansieringsaktiviteter</b>		
Endring i konsernkassekreditt	4 260 871	4 478 671
Endring øvrig konsernmellomværende	2 670	-2 670
Endring i langsiktig gjeld	-450 000	-225 000
Utbetaling av utbytte	-1 400 000	-2 780 000
<b>Netto kontantstrøm fra finansieringsaktiviteter</b>	<b>2 413 541</b>	<b>1 471 001</b>
Netto endring i kontanter og kontantekvivalenter	22 855	9 766
Beholdning av kontanter og kontantekvivalenter ved periodens begynnelse	13 235	3 469
<b>Beholdning av kontanter og kontantekvivalenter ved periodens slutt</b>	<b>36 090</b>	<b>13 235</b>



## Agder Traktor og Maskin AS

Noter til årsregnskapet 2021

### Regnskapsprinsipper

Agder Traktor og Maskin AS er et aksjeselskap registrert i Norge. Selskapets hovedkontor er lokalisert på Hægland. Selskapet er en del av JTS AS konsernet som er et underkonsern av BR Industrier AS. Konsernregnskapet kan fås utlevert på BR Industrier AS sitt hovedkontor, adressen er Forusbeen 210, 4313 Sandnes.

Årsregnskapet er satt opp i samsvar med regnskapsloven og god regnskapsskikk.

### Driftsinntekter og kostnader

Inntektsføring skjer etter opptjeningsprinsippet som normalt vil være leveringstidspunktet for varer og tjenester. Kostnader medtas etter sammenstillingsprinsippet, dvs. at kostnader medtas i samme periode som tilhørende inntekter inntektsføres.

Tjenester inntektsføres i takt med utførelsen.  
Inntektsføring ved salg av varer skjer på leveringstidspunktet.

### Hovedregel for vurdering og klassifisering av eiendeler og gjeld

Eiendeler bestemt til varig eie eller bruk er klassifisert som anleggsmidler. Andre eiendeler er klassifisert som omløpsmidler. Fordringer som skal tilbakebetales innen ett år, er uansett klassifisert som omløpsmidler. Ved klassifisering av kortsiktig og langsiktig gjeld er analoge kriterier lagt til grunn.

Anleggsmidler vurderes til anskaffelseskost, men nedskrives til virkelig verdi når verdifallet forventes ikke å være forbigående. Anleggsmidler med begrenset økonomisk levetid avskrives etter en fornuftig avskrivningsplan. Langsiktig og kortsiktig gjeld balanseføres til nominelt mottatt beløp på etableringstidspunktet. Omløpsmidler vurderes til laveste av anskaffelseskost og virkelig verdi.

### Varige driftsmidler

Varige driftsmidler avskrives over forventet økonomisk levetid. Avskrivningene er som hovedregel fordelt lineært over antatt økonomisk levetid.

### Varer

Varer er vurdert til det laveste av anskaffelseskost og netto salgsverdi. Netto salgspris er estimert salgspris ved ordinær drift fratrukket estimerte utgifter til ferdigstilling, markedsføring og distribusjon. Anskaffelseskost for helvare tilordnes individuelt. Anskaffelseskost for øvige varer tilordnes etter glidende gjennomsnitt. Det foretas nedskrivning for påregnelig ukurans.

### Fordringer

Kundefordringer og andre fordringer oppføres til pålydende etter fradrag for avsetning til forventet tap. Avsetning til tap gjøres på grunnlag av en individuell vurdering av de enkelte fordringene. I tillegg gjøres det for øvrige kundefordringer en uspesifisert avsetning for å dekke antatt tap.

### Skatt

Skattene kostnadsføres når de påløper, dvs. at skattekostnaden er knyttet til det regnskapsmessige resultat før skatter. Skattekostnaden består av betalbar skatt og endring i utsatt skatt. Utsatt skatt i balansen beregnes på grunnlag av midlertidige forskjeller mellom regnskapsmessige og skattemessige verdier. Årsaken til at utsatt skatt/skattefordel oppstår, er ulik periodisering av det regnskapsmessige og det skattemessige resultatet. Utsatt skatt er beregnet til 22 % av grunnlaget for utsatt skatt. Dette er en endring fra tidligere år.

### Kontantstrømoppstilling

Kontantstrømoppstillingen er utarbeidet etter den indirekte metoden. Kontanter og kontantekvivalenter omfatter kontanter og bankinnskudd og andre kortsiktige, likvide plasseringer.



## Agder Traktor og Maskin AS

Noter til årsregnskapet 2021

### Note 1 Varige driftsmidler

Varige driftsmidler	Tomter, bygninger Driftsløsøre, o.a. fast inventar o.a. eiendom		Utstyr	Sum
Anskaffelseskost 01.01.	13 552 853	2 163 078		15 715 930
Tilgang	0	294 782		294 782
Avgang	0	0		0
Anskaffelseskost 31.12.	13 552 853	2 457 860		16 010 712
Akkumulerte avskrivninger 01.01	2 976 346	1 460 138		4 436 484
Tilgang	484 720	264 647		749 367
Avgang	0	0		0
Akkumulerte avskrivninger 31.12.	3 461 066	1 724 785		5 185 851
<b>Balanseført verdi 31.12.</b>	<b>10 091 787</b>	<b>733 074</b>		<b>10 824 861</b>
<hr/>				
Årets avskrivninger	484 720	264 647		749 367
<hr/>				
Forventet økonomisk levetid	20 - 40 år	3-5 år		
Avskrivningsplan	Lineær	Lineær		

### Note 2 Varer

	2021	2020
Innkjøpte ferdigvarer til kostpris	32 354 503	30 265 281
Avsetning for ukurans	-2 147 603	-235 000
<b>Sum</b>	<b>30 206 900</b>	<b>30 030 281</b>

### Note 3 Fordringer og gjeld

Selskapet har ingen fordringer med forfall senere enn ett år.  
Langsiktig gjeld med forfall senere enn 5 år er kr 2 650 000 pr 31.12.

	2021	2020
<b>Bokført gjeld som er sikret ved pant</b>		
Konserngjeld (kortsiktig)	13 045 578	8 784 707
Langsiktig gjeld til kredittinstitusjoner	7 650 000	8 100 000
<b>Sum</b>	<b>20 695 578</b>	<b>16 884 707</b>

Selskapet inngår i en konsernkontoordning med morselskapet JTS AS og andre konsernselskaper som deltakere. Det er innvilget en kassekreditt på 85 mill. Agder Traktor og Maskin AS har pr 31.12.2021 trekk på konsernkontoordningen på kr 13 045 578. Selskapet har også langsiktig gjeld til kredittinstitusjoner.

Som sikkerhet for innvilget kassekreditt i morselskapet JTS AS, samt langsiktig gjeld til kredittinstitusjoner, har selskapet stilt pant i fast eiendom pålydende kr 75 mill, driftstilbehør pålydende 100 mill, varelager pålydende kr 100 mill, factoringpant pålydende kr 100 mill, samt flåtepant pålydende 100 mill.



## Agder Traktor og Maskin AS

Noter til årsregnskapet 2021

Balansført verdi av pantsatte eiendeler	2021	2020
Driftsløsøre	575 199	702 939
Varer	30 206 900	30 030 281
Kundefordringer	19 402 935	13 713 085
Eiendom	10 249 662	10 576 507
<b>Sum</b>	<b>60 434 696</b>	<b>55 022 812</b>

### Note 4 Mellomværende med selskap i samme konsern m.v.

Fordringer på selskap i samme konsern	2021	2020
Konsernfordring	0	2 670
<b>Sum</b>	<b>0</b>	<b>2 670</b>

*Inkludert i kundefordringer* 13 783 136 094

Gjeld til selskap i samme konsern	2021	2021
Konserngjeld	13 045 578	8 784 707
<b>Sum</b>	<b>13 045 578</b>	<b>8 784 707</b>

*Inkludert i leverandørgjeld* 688 750 120 148

### Note 5 Egenkapital

Årets endring i egenkapital	Aksje- kapital	Annen egenkapital	Sum
Egenkapital 01.01.	2 100 000	6 146 974	8 246 974
Årets resultat	0	3 977 179	3 977 179
Avsatt utbytte	0	-2 650 000	-2 650 000
<b>Egenkapital 31.12.</b>	<b>2 100 000</b>	<b>7 474 153</b>	<b>9 574 153</b>



## Agder Traktor og Maskin AS

Noter til årsregnskapet 2021

## Note 6 Aksjekapital og aksjonærinformasjon

Aksjekapitalen på kr 2 100 000 består av 1200 aksjer á kr 1750.

Oversikt over de største aksjonærene 31.12.

	Antall	Eierandel
JTS AS	840	70,0 %
Homvollen Holding AS	360	30,0 %
<b>Totalt antall aksjer</b>	<b>1 200</b>	<b>100,0 %</b>

Styrets leder Vidar Haukalid eier indirekte 6,3% av aksjene i selskapet.

Daglig leder / styremedlem Rolf Bjørkestøl eier samtlige aksjer i Homvollen Holding AS.

Styremedlem Leif Ingvar Undheim eier indirekte 1,4% av aksjene i selskapet.

## Note 7 Skatt

Beregning av utsatt skatt/utsatt skattefordel	2021	2020	Endring
<b>Midlertidige forskjeller</b>			
Varige driftsmidler	-1 070 215	-822 325	247 890
Fordringer	-300 000	-200 000	100 000
Varebeholdning	-2 147 603	-235 000	1 912 603
<b>Netto midlertidige forskjeller</b>	<b>-3 517 818</b>	<b>-1 257 325</b>	<b>2 260 494</b>
<b>Grunnlag for utsatt skattefordel</b>	<b>-3 517 818</b>	<b>-1 257 325</b>	<b>2 260 494</b>
Utsatt skattefordel	-773 920	-276 612	-497 308
Herav ikke balanseført utsatt skattefordel	0	0	0
<b>Utsatt skattefordel i balansen</b>	<b>-773 920</b>	<b>-276 612</b>	<b>-497 308</b>
Benyttet skattesats	22 %	22 %	

Grunnlag for skattekostnad, endring i utsatt skatt og betalbar skatt	2021	2020
Resultat før skattekostnad	5 099 061	2 710 122
Permanente forskjeller	400	8 932
Endring i midlertidige resultatforskjeller	2 260 494	27 156
<b>Grunnlag for betalbar skatt på årets resultat (A)</b>	<b>7 359 953</b>	<b>2 746 210</b>
Anvendt skattemessig framførbart underskudd	0	0
<b>Skattepliktig inntekt (grunnlag for betalbar skatt i balansen) (B)</b>	<b>7 359 953</b>	<b>2 746 210</b>

Fordeling av skattekostnaden	2021	2020
Betalbar skatt på årets resultat ( A * 22%)	1 619 190	604 168
Endring i utsatt skatt	-497 309	-5 976
Effekt av endret skattesats	0	0
<b>Skattekostnad</b>	<b>1 121 882</b>	<b>598 191</b>

Betalbar skatt i balansen	2021	2020
Betalbar skatt i skattekostnaden (B * 22%)	1 619 190	604 166
<b>Betalbar skatt i balansen</b>	<b>1 619 190</b>	<b>604 166</b>



## Agder Traktor og Maskin AS

Noter til årsregnskapet 2021

### Note 8 Lønnskostnader, antall ansatte, godtgjørelser, lån til ansatte mm.

Lønnskostnader	2021	2020
Lønninger	6 940 074	6 582 724
Arbeidsgiveravgift	1 009 161	892 429
Pensjonskostnader	164 783	166 660
Andre ytelser	99 503	32 176
<b>Sum</b>	<b>8 213 521</b>	<b>7 673 989</b>

Gjennomsnittlig antall årsverk 10 8

Ytelser til ledende personer	Daglig leder	Styret
Lønn/styrehonorar	1 317 129	0
Pensjonsutgifter	10 692	0
Annen godtgjørelse	8 117	0

### Obligatorisk tjenstepensjon

Selskapet er pliktig å ha tjenstepensjonsordning etter lov om obligatorisk tjenstepensjon. Selskapets pensjonsordninger tilfredsstiller kravene i denne loven.

### Skattetrekk

I stedet for skattetrekkkonto er det stillet garanti av kredittinstitusjon for skattetrekk. For selskapet er garantien som er gitt innenfor en ramme på kr 500 000.

Kostnadsført godtgjørelse til revisor	2021	2020
Lovpålagt revisjon (inkl. teknisk bistand med årsregnskap)	52 250	66 000
Skatterådgivning (inkl. teknisk bistand med ligningspapirer)	20 000	18 750
Annen bistand	0	0
<b>Sum godtgjørelse til revisor (eks mva)</b>	<b>72 250</b>	<b>84 750</b>

### Note 9 Leasing/leieavtaler

Årlig leie av ikke-balanseførte driftsmidler	2021	2020
Transportmidler	351 690	389 359
Inventar m.m.	0	0
<b>Sum</b>	<b>351 690</b>	<b>389 359</b>



## Agder Traktor og Maskin AS

Noter til årsregnskapet 2021

### Note 10 Transaksjoner med nærstående parter

Ytelser til ledende ansatte er omtalt i note 8, og mellomværende med konsernselskaper er omtalt i note 4.

#### Selskapets transaksjoner med nærstående parter:

Salg av varer og tjenester til selskaper i samme konsern	7 287 472
Kjøp av varer og tjenester fra selskaper i samme konsern	3 357 769

### Note 11 Fremtidsutsikter

Styret har forventninger til markedet som selskapet driver sine virksomheter i. Men siste tids hendelser har skapt usikkerhet i noen av de viktigste kundegruppene. En sterk kostnadsøkning på innsatsfaktorer til landbruket, kombinert med en landbrukspolitikk i endring, gjør at forutsetninger i bransjen endres noe. Tilpasninger til nytt verdensmarked vil dermed bli en viktig faktor de nærmeste årene. Selskapet mener imidlertid at de er godt rustet til situasjonen i markedet, og det forventes det en grei utvikling på selskapets omsetning de neste årene.

Hendelsen med COVID 19 som dukket opp i 2020, har skapt usikkerhet i handelsmarkedet. I tillegg har krigføringen i Ukraina ført til ytterligere problemer i verdenshandelen. Selskapets drift har imidlertid ikke vært veldig mye påvirket av COVID 19 situasjonen for årene 2020 og 2021. Noe lengre leveringstider på produkter vil det være. Selskapet har tatt sine forholdsregler med tanke på problemer i verdenshandelen, og slik det ser ut nå, så vil selskapet også for 2022 være i stand til å drive en relativ normal forretningsdrift, og kunne levere varer og tjenester som normalt i 2022. Utfordringen kan være tilgangen på maskiner og deler på verdensmarkedet som følge av pandemien og krigføring.

Kapitalsituasjonen i selskapet er og under kontroll. Størst risiko vil ligge på virkning av valutaendringer og prisendringer for importerte varer, og hvordan dette vil slå inn på etterspørselen utover i 2022. Selskapet har foretatt nødvendige tilpasninger i driften for å kunne være bedre rustet til å møte eventuelle markedsendringer som følge av COVID 19. I tillegg har lange leveringstider ført til behov for økt varelager, og dermed økt kapitalbinding.

Utenom dette er det ikke spesielle hendelser etter balansedagen som vil påvirke selskapets virksomhet i vesentlig grad.