



ÅRSREGNSKAPET FOR REGNSKAPSÅRET 2021 - GENERELL INFORMASJON

Enheten

Organisasjonsnummer: 976 875 087
Organisasjonsform: Aksjeselskap
Foretaksnavn: NERPUZ AS
Forretningsadresse: Gjærdal 5
3271 LARVIK

Regnskapsår

Årsregnskapets periode: 01.01.2021 - 31.12.2021

Konsern

Morselskap i konsern: Nei

Regnskapsregler

Regler for små foretak benyttet: Ja
Benyttet ved utarbeidelsen av årsregnskapet til selskapet: Regnskapslovens alminnelige regler

Årsregnskapet fastsatt av kompetent organ

Bekreftet av representant for selskapet: Knut Arild Rønning
Dato for fastsettelse av årsregnskapet: 02.03.2022

Grunnlag for avgivelse

År 2021: Årsregnskapet er elektronisk innlevert
År 2020: Tall er hentet fra elektronisk innlevert årsregnskap fra 2021

Det er ikke krav til at årsregnskapet m.v. som sendes til Regnskapsregisteret er undertegnet. Kontrollen på at dette er utført ligger hos revisor/enhetens øverste organ. Sikkerheten ivaretas ved at innsender har rolle/rettighet for innsending av årsregnskapet via Altinn, og ved at det bekreftes at årsregnskapet er fastsatt av kompetent organ.

Brønnøysundregistrene, 17.10.2023



Resultatregnskap

Beløp i: NOK	Note	2021	2020
RESULTATREGNSKAP			
Inntekter			
Salgsinntekt	1	5 737 349	4 695 522
Annen driftsinntekt	1	493 990	432 823
Sum inntekter		6 231 339	5 128 345
Kostnader			
Varekostnad	1	651 971	566 951
Lønnskostnad	1,2,5,6	3 492 527	2 818 253
Avskrivning på varige driftsmidler og immaterielle eiendeler	1,10	165 043	98 221
Annen driftskostnad	1,7,10	1 516 978	1 431 304
Sum kostnader		5 826 519	4 914 730
Driftsresultat		404 820	213 615
Finansinntekter og finanskostnader			
Renteinntekt fra foretak i samme konsern			14 927
Annen renteinntekt	1	18 654	11 266
Sum finansinntekter		18 654	26 193
Annen rentekostnad	1	297 353	278 599
Annen finanskostnad			908
Sum finanskostnader		297 353	279 508
Netto finans		-278 699	-253 315
Ordinært resultat før skattekostnad		126 121	-39 700
Skattekostnad på ordinært resultat	1	27 764	-8 715
Ordinært resultat etter skattekostnad		98 357	-30 985
Årsresultat		98 357	-30 985
Årsresultat etter minoritetsinteresser		98 357	-30 985
Overføringer og disponeringer			
Udekket tap	1	5 240	-5 240



Resultatregnskap

Beløp i: NOK	Note	2021	2020
Overføringer til/fra annen egenkapital	1	93 116	-25 744
Sum overføringer og disponeringer		98 357	-30 985



Balanse

Beløp i: NOK	Note	2021	2020
BALANSE - EIENDELER			
Anleggsmidler			
Immaterielle eiendeler			
Utsatt skattefordel	1	304 199	331 963
Sum immaterielle eiendeler		304 199	331 963
Varige driftsmidler			
Maskiner og anlegg	1,8	94 430	183 490
Driftsløsøre, inventar, verktøy, kontormaskiner og lignende	1,8	980 156	407 261
Sum varige driftsmidler		1 074 586	590 751
Finansielle anleggsmidler			
Investeringer i tilknyttet selskap	1	384 259	350 259
Andre fordringer	1	1 499 980	2 038 048
Sum finansielle anleggsmidler		1 884 239	2 388 307
Sum anleggsmidler		3 263 024	3 311 021
Omløpsmidler			
Varer			
Varer	1	284 116	164 410
Sum varer		284 116	164 410
Fordringer			
Kundefordringer	1,9	957 433	313 774
Andre fordringer	1,9	810 125	432 347
Sum fordringer		1 767 557	746 121
Bankinnskudd, kontanter og lignende			
Bankinnskudd, kontanter og lignende	1,3	35 656	37 223
Sum bankinnskudd, kontanter og lignende		35 656	37 223
Sum omløpsmidler		2 087 329	947 754
SUM EIENDELER		5 350 354	4 258 775



Balanse

Beløp i: NOK	Note	2021	2020
BALANSE - EGENKAPITAL OG GJELD			
Egenkapital			
Innskutt egenkapital			
Selskapskapital	1,4,11	810 000	810 000
Overkurs	1,4,11	300 000	300 000
Annen innskutt egenkapital		-340 396	-340 396
Sum innskutt egenkapital		769 604	769 604
Opptjent egenkapital			
Annen egenkapital	1,4,11	93 116	
Udekket tap			5 240
Sum opptjent egenkapital		93 116	-5 240
Sum egenkapital		862 721	764 364
Gjeld			
Langsiktig gjeld			
Annen langsiktig gjeld			
Gjeld til kredittinstitusjoner	1,9	2 339 258	2 424 482
Sum annen langsiktig gjeld		2 339 258	2 424 482
Sum langsiktig gjeld		2 339 258	2 424 482
Kortsiktig gjeld			
Gjeld til kredittinstitusjoner	1	282 328	20 397
Leverandørgjeld	1	145 902	33 294
Skyldige offentlige avgifter	1	809 212	257 665
Annen kortsiktig gjeld	1	910 933	758 573
Sum kortsiktig gjeld		2 148 375	1 069 929
Sum gjeld		4 487 633	3 494 411
SUM EGENKAPITAL OG GJELD		5 350 354	4 258 775



Brønnøysundregistrene

ÅRSREGNSKAP FOR REGNSKAPSÅRET 2021 - GENERELL INFORMASJON

Journalnummer: 2022 134492

Enheten

Organisasjonsnummer: 976 875 087
Organisasjonsform: Aksjeselskap
Foretaksnavn: NERPUZ AS
Forretningsadresse: Møllebakken 4
3611 KONGSBERG

Regnskapsår

Årsregnskapets periode: 01.01.2021 - 31.12.2021

Konsern

Morselskap i konsern: Nei

Regnskapsregler

Regler for små foretak benyttet: Ja
Benyttet ved utarbeidelsen av
årsregnskapet til selskapet: Regnskapslovens alminnelige regler

Årsregnskapet fastsatt av kompetent organ

Bekreftet av representant for selskapet: Knut Arild Rønning
Dato for fastsettelse av årsregnskapet: 02.03.2022

Revisjon

Selskapet har besluttet at årsregnskapet
ikke skal revideres: Ja
Årsregnskapet er utarbeidet av ekstern
autorisert regnskapsfører: Ja

Grunnlag for avgivelse

År 2021: Årsregnskap er elektronisk innlevert.
År 2020: Tall er hentet fra elektronisk innlevert årsregnskap fra 2021.

Det er ikke krav til at årsregnskapet m.v. som sendes til Regnskapsregisteret er undertegnet. Kontrollen på at dette er utført ligger hos revisor/enhetens øverste organ. Sikkerheten ivaretas ved at innsender har rolle/rettighet for innsending av årsregnskapet via Altinn, og ved at det bekreftes at årsregnskapet er fastsatt av kompetent organ.

Brønnøysundregistrene, 07.03.2022



Organisasjonsnr: 976 875 087
NERPUZ AS

RESULTATREGNSKAP

Beløp i: NOK	Note	2021	2020
RESULTATREGNSKAP			
Inntekter			
Salgsinntekt	1	5 737 349	4 695 522
Annen driftsinntekt	1	493 990	432 823
Sum inntekter		6 231 339	5 128 345
Kostnader			
Varekostnad	1	651 971	566 951
Lønnskostnad	1, 2, 5, 6	3 492 527	2 818 253
Avskrivning på varige driftsmidler og immaterielle eiendeler	1, 10	165 043	98 221
Annen driftskostnad	1, 7, 10	1 516 978	1 431 304
Sum kostnader		5 826 519	4 914 730
Driftsresultat		404 820	213 615
Finansinntekter og finanskostnader			
Renteinntekt fra foretak i samme konsern			14 927
Annen renteinntekt	1	18 654	11 266
Sum finansinntekter		18 654	26 193
Annen rentekostnad	1	297 353	278 599
Annen finanskostnad			908
Sum finanskostnader		297 353	279 508
Netto finans		-278 699	-253 315
Ordinært resultat før skattekostnad			
Skattekostnad på ordinært resultat	1	27 764	-8 715
Ordinært resultat etter skattekostnad		98 357	-30 985
Årsresultat		98 357	-30 985
Årsresultat etter minoritetsinteresser		98 357	-30 985
Overføringer og disponeringer			
Udekket tap	1	5 240	-5 240
Overføringer til/fra annen egenkapital	1	93 116	-25 744
Sum overføringer og disponeringer		98 357	-30 985





Organisasjonsnr: 976 875 087
NERPUZ AS

BALANSE

Beløp i: NOK	Note	2021	2020
--------------	------	------	------

BALANSE - EIENDELER

Anleggsmidler

Immaterielle eiendeler

Utsatt skattefordel	1	304 199	331 963
Sum immaterielle eiendeler		304 199	331 963

Varige driftsmidler

Maskiner og anlegg	1,8	94 430	183 490
Driftsløsøre, inventar, verktøy, kontormaskiner og lignende	1,8	980 156	407 261
Sum varige driftsmidler		1 074 586	590 751

Finansielle anleggsmidler

Investeringer i tilknyttet selskap	1	384 259	350 259
Andre fordringer	1	1 499 980	2 038 048
Sum finansielle anleggsmidler		1 884 239	2 388 307

Sum anleggsmidler		3 263 024	3 311 021
--------------------------	--	------------------	------------------

Omløpsmidler

Varer

Varer	1	284 116	164 410
Sum varer		284 116	164 410

Fordringer

Kundefordringer	1,9	957 433	313 774
Andre fordringer	1,9	810 125	432 347
Sum fordringer		1 767 557	746 121

Bankinnskudd, kontanter og lignende

Bankinnskudd, kontanter og lignende	1,3	35 656	37 223
Sum bankinnskudd, kontanter og lignende		35 656	37 223

Sum omløpsmidler		2 087 329	947 754
-------------------------	--	------------------	----------------

SUM EIENDELER		5 350 354	4 258 775
----------------------	--	------------------	------------------

BALANSE - EGENKAPITAL OG GJELD

Egenkapital

Innskutt egenkapital



Selskapskapital	1,4,11	810 000	810 000
Overkurs	1,4,11	300 000	300 000
Annen innskutt egenkapital		-340 396	-340 396
Sum innskutt egenkapital		769 604	769 604
Opptjent egenkapital			
Annen egenkapital	1,4,11	93 116	
Udekket tap			5 240
Sum opptjent egenkapital		93 116	-5 240
Sum egenkapital		862 721	764 364
Gjeld			
Langsiktig gjeld			
Annen langsiktig gjeld			
Gjeld til			
kredittinstitusjoner	1,9	2 339 258	2 424 482
Sum annen langsiktig gjeld		2 339 258	2 424 482
Sum langsiktig gjeld		2 339 258	2 424 482
Kortsiktig gjeld			
Gjeld til			
kredittinstitusjoner	1	282 328	20 397
Leverandørgjeld	1	145 902	33 294
Skyldige offentlige avgifter	1	809 212	257 665
Annen kortsiktig gjeld	1	910 933	758 573
Sum kortsiktig gjeld		2 148 375	1 069 929
Sum gjeld		4 487 633	3 494 411
SUM EGENKAPITAL OG GJELD		5 350 354	4 258 775



Organisasjonsnr: 976 875 087
NERPUZ AS

NOTEOPPLYSNINGER - SELSKAP - alle poster oppgitt i hele tall

Note

Regnskapsprinsipper
Se vedlegg

Note

Antall aksjer og aksjeeiere

<u>Aksjeklasse</u>	<u>Ant. aksjer</u>	<u>Pålydende</u>	<u>Bokført verdi</u>
Ordinære aksjer	0.00	0.00	0.00
<u>Aksjeeiere - fritekst</u>	<u>Antall</u>	<u>Eierandel</u>	<u>Aksjeklasse</u>
Se vedlegg	0.00	0.00%	Ordinære aksjer
<u>Sum</u>	<u>Sum antall</u>	<u>Sum eierandel</u>	
	0.00	0.00%	

Se vedlegg

Ytelser til daglig leder

<u>Ytelser</u>	<u>Lønn</u>	<u>Pensj.forpl.</u>	<u>Andre godtgj.</u>
	490176.00		

Note

Antall årsverk i regnskapsåret

Virksomheten har hatt følgende antall årsverk:
4.00

Note

Lån og sikkerhetsstillelse til ledende personer og aksjeeiere

Er det gitt lån eller sikkerhetsstillelse til ledende personer: Nei

Note

Konsern, tilknyttet selskap og datterselskap

Tilknyttet selskap/datterselskap



<u>Navn og adresse</u>	<u>Eierandel</u>	<u>Stemmeandel</u>	<u>Egenkapital</u>	<u>Resultat</u>
Se vedlegg	1.00%	1.00%	1.00	1.00

<u>Omløpsmidler</u>	<u>Startdato</u>	<u>Sluttdato</u>	<u>Endring</u>
---------------------	------------------	------------------	----------------

<u>Skattemessig fremf.undersk.</u>	<u>Startdato</u>	<u>Sluttdato</u>	<u>Endring</u>
------------------------------------	------------------	------------------	----------------

<u>Kortsiktig gjeld</u>	<u>Startdato</u>	<u>Sluttdato</u>	<u>Endring</u>
-------------------------	------------------	------------------	----------------



976 875 087 Nerpuz AS

Årsrapport for 2021

- Årsregnskap**
- Resultatregnskap**
- Balanse**
- Noter**



Årsregnskap 2021			
Nerpuz AS			
	Note	2021	2020
Resultatregnskap			
Driftsinntekter og driftskostnader			
Salgsinntekter	1	5 737 349	4 695 522
Annen driftsinntekt	1	493 990	432 823
Sum driftsinntekter		6 231 339	5 128 345
Varekostnader	1	651 971	566 951
Lønnskostnader m.m.	1,2,5,6	3 492 527	2 818 253
Avskrivninger driftsmidler og immatr. eiendeler	10,1	165 043	98 221
Annen driftskostnad	10,1,7	1 516 978	1 431 304
Sum driftskostnader		5 826 519	4 914 730
Driftsresultat		404 820	213 615
Finansinntekter og finanskostnader			
Renteinntekt fra foretak i samme konsern	1	0	14 927
Annen renteinntekt	1	18 654	11 266
Annen rentekostnad	1	297 353	278 599
Annen finanskostnad	1	0	908
Resultat av finansposter		-278 699	-253 315
Resultat før skattekostnad		126 121	-39 700
Skattekostnad på ordinært resultat	1	27 764	-8 715
Ordinært resultat		98 357	-30 985
Ekstraordinære inntekter og kostnader			
Arsoverskudd (Årsunderskudd)		98 357	-30 985
Overføringer			
Avsatt til annen egenkapital	1	93 116	-25 744
Overført til udekket tap	1	-5 240	5 240
Sum overføringer		98 357	-30 985






Nerpuz AS			
	Note	31.12.2021	31.12.2020
Balanse			
EIENDELER			
Anleggsmidler			
Utsatt skattefordel	1	304 199	331 963
Sum immaterielle eiendeler		304 199	331 963
Maskiner og anlegg	1,8	94 430	183 490
Driftsløsøre, inventar o.a. utstyr	1,8	980 156	407 261
Sum varige driftsmidler		1 074 586	590 751
Investeringer til tilknyttet selskap	1	384 259	350 259
Andre fordringer	1	1 499 980	2 038 048
Sum finansielle anleggsmidler		1 884 239	2 388 307
Sum anleggsmidler		3 263 024	3 311 021
Omløpsmidler			
Varelager	1	284 116	164 410
Lager av varer og annen beholdning		284 116	164 410
Kundefordringer	9,1	957 433	313 774
Andre fordringer	9,1	810 125	432 347
Sum fordringer		1 767 557	746 121
Bankinnskudd, kontanter o.l.	3,1	35 656	37 223
Sum bankinnskudd, kontanter o.l.		35 656	37 223
Sum omløpsmidler		2 087 329	947 754
SUM EIENDELER		5 350 354	4 258 775



Nerpuz AS			
	Note	31.12.2021	31.12.2020
EGENKAPITAL OG GJELD			
Aksjekapital	1,4,11	810 000	810 000
Overkurs	1,4,11	300 000	300 000
Annen innskutt egenkapital	1,4,11	-340 396	-340 396
Sum innskutt egenkapital		769 604	769 604
Annen egenkapital	1,4,11	93 116	0
Udekket tap	1,4,11	0	-5 240
Udlsponert resultat	1,4,11	0	0
Sum opptjent egenkapital		93 116	-5 240
Sum egenkapital		862 721	764 364
Gjeld			
Gjeld til kredittinstitusjoner	8,1	2 339 258	2 424 482
Sum annen langsiktig gjeld		2 339 258	2 424 482
Gjeld til kredittinstitusjoner	1	282 328	20 397
Leverandørgjeld	1	145 902	33 294
Skyldig offentlige avgifter	1	809 212	257 665
Annen kortsiktig gjeld	1	910 933	758 573
Sum kortsiktig gjeld		2 148 375	1 069 929
Sum gjeld		4 487 633	3 494 411
SUM EGENKAPITAL OG GJELD		5 350 354	4 258 775

Kongsberg 02.03.2022

Rune Ottem Styreleder 	Knut Arild Rønning Daglig leder 	Mona Sjulsen Rønning Styremedlem 
---	---	--



Noter til regnskapet 2021

Note 1 - Regnskapsprinsipper

Årsregnskapet er satt opp i samsvar med regnskapslovens bestemmelser og god regnskapsskikk for små foretak. Inntekter og kostnader resultatføres iht. sammenstillingsprinsippet.

Note 2 - Lønns- og personalkostnader

Foretaket har 4 årsverk sysselsatte i regnskapsåret.

Lønnskostnader	2021	2020
Lønn, feriepenger og oppgavepliktige ytelser	3 029 393	2 465 467
Arbeidsgiveravgift	376 800	284 923
Pensjonskostnader	55 596	43 273
Andre personalkostnader	30 739	24 590
Sum	3 492 527	2 818 253

Note 3 - Bundne midler

I posten Bankinnskudd, kontanter mv. inngår bundne bankinnskudd med kr 35 656

Note 4 - Antall aksjer, aksjonæroversikt

Selskapets har 810 aksjer hver pålydende kr 1 000, samlet aksjekapital utgjør kr 810 000. Selskapet har kun en aksjeklasse. Alle aksjer har lik stemmerett.

Aksjonærens navn	Ant. aksjer
Snotra Management AS	405
Rune Ottem	405

Note 5 - Obligatorisk tjenestepensjon

Foretaket plikter å ha pensjonsordning etter lov om obligatorisk tjenestepensjon. Foretaket har opprettet en pensjonsordning for sine ansatte som oppfyller kravene etter loven.



Noter til regnskapet 2021

Note 6 - Ytelser til ledende personer mv

Lønn mv. for daglig leder utgjør kr 490 175

Honorar til styret utgjør kr 134 800

Det er ikke gjort avtaler med styrets leder eller daglig leder om bonuser, overskuddsdelinger, opsjoner eller lignende forhold. Foretaket har ikke inngått avtale med styret leder eller daglig leder om noen form for fallskjerm ved opphør av ansettelsesforhold eller verv.

Note 7 - Revisor

Selskapet oppfyller vilkår for at årsregnskapet ikke skal revideres jf. AL §7-6 første ledd.

Note 8 - Varige driftsmidler

Anskaffelseskost 01.01	1 081 789
Tilgang	648 878
Anskaffelseskost 31.12	1 730 667
Akk.av/nedskrivninger 01.01	491 038
Årets avskrivninger	165 043
Akk. av/ nedskrivninger 31.12	656 081
Balanseført verdi 31.12	1 074 586

Note 9 - Fordringer og gjeld

	2021	2020
Pantsettelsler		
Gjeld sikret med pant	2 095 641	1 845 481
Pantsatte eiendeler		
Driftsmidler	1 074 586	590 751
Kundefordringer	346 642	313 775
Varelager	284 115	164 409
Sum pantsatt eiendeler	1 705 343	1 068 935

2 av aksjonærene i morselskapet har i tillegg stilt privat sikkerhet for gjelden med kr 700 000.

Note 10 - Hendelser etter balansedagen

Koronapandemien har påvirket, og vil påvirke oss i en tid framover. Vår økonomiske situasjon er tilfredsstillende, og vi anser det derfor korrekt å avlegge årsregnskapet under forutsetning om fortsatt drift.



Noter til regnskapet 2021

Note 11 - Egenkapital

	Aksjekapital	Overkurs fond	Annen Egenkapital	Sum Egenkapital
Egenkapital 01.01	810 000	300 000	- 345 636	764 364
Årets resultat			98 357	98 357
Egenkapital 31.12	810 000	300 000	- 247 279	862 721