



ÅRSREGNSKAPET FOR REGNSKAPSÅRET 2023 - GENERELL INFORMASJON

Enheten

Organisasjonsnummer: 976 184 696
Organisasjonsform: Aksjeselskap
Foretaksnavn: TANNLEGENE PRØSCH AS
Forretningsadresse: Grev Wedels gate 10
3111 TØNSBERG

Regnskapsår

Årsregnskapets periode: 01.01.2023 - 31.12.2023

Konsern

Morselskap i konsern: Nei

Regnskapsregler

Regler for små foretak benyttet: Ja
Benyttet ved utarbeidelsen av årsregnskapet til selskapet: Regnskapslovens alminnelige regler

Årsregnskapet fastsatt av kompetent organ

Bekreftet av representant for selskapet: Gisle Sverre Prøsch
Dato for fastsettelse av årsregnskapet: 02.05.2024

Grunnlag for avgivelse

År 2023: Årsregnskapet er elektronisk innlevert
År 2022: Tall er hentet fra elektronisk innlevert årsregnskap fra 2023

Det er ikke krav til at årsregnskapet m.v. som sendes til Regnskapsregisteret er undertegnet. Kontrollen på at dette er utført ligger hos revisor/enhetens øverste organ. Sikkerheten ivaretas ved at innsender har rolle/rettighet for innsending av årsregnskapet via Altinn, og ved at det bekreftes at årsregnskapet er fastsatt av kompetent organ.

Brønnøysundregistrene, 17.06.2025



Resultatregnskap

Beløp i: NOK	Note	2023	2022
RESULTATREGNSKAP			
Inntekter			
Salgsinntekt		6 710 356	7 182 980
Sum inntekter		6 710 356	7 182 980
Kostnader			
Varekostnad		1 270 652	1 389 242
Lønnskostnad	1	1 399 614	1 439 225
Avskrivning av driftsmidler og immaterielle eiendeler	2	1 565	13 855
Annen driftskostnad	1	2 598 978	1 217 105
Sum kostnader		5 270 809	4 059 427
Driftsresultat		1 439 547	3 123 553
Finansinntekter og finanskostnader			
Annen renteinntekt		83 664	37 147
Annen finansinntekt		3 327 020	732 664
Verdiøkning markedsbaserte omløpsmidler		5 435 874	1 543 940
Sum finansinntekter		8 846 557	2 313 751
Verdireduksjon markedsbaserte omløpsmidler		511 711	4 197 266
Annen rentekostnad		-16 460	2 105
Annen finanskostnad		5 545	21 118
Sum finanskostnader		500 797	4 220 489
Netto finans		8 345 761	-1 906 737
Ordinært resultat før skattekostnad		9 785 308	1 216 816
Skattekostnad på resultat	3	1 212 277	172 412
Ordinært resultat etter skattekostnad		8 573 031	1 044 404
Årsresultat	4	8 573 031	1 044 404
Årsresultat etter minoritetsinteresser		8 573 031	1 044 404
Totalresultat		8 573 031	1 044 404



Resultatregnskap

Beløp i: NOK	Note	2023	2022
Overføringer og disponeringer			
Ordinært utbytte		2 000 000	2 500 000
Avsatt til annen egenkapital		6 573 031	-1 455 596
Sum overføringer og disponeringer		8 573 031	1 044 404



Balanse

Beløp i: NOK	Note	2023	2022
BALANSE - EIENDELER			
Anleggsmidler			
Immaterielle eiendeler			
Utsatt skattefordel	3		111 411
Sum immaterielle eiendeler			111 411
Varige driftsmidler			
Tomter, bygninger o.a. fast eiendom	2		
Maskiner og anlegg	2		
Skip og flytende installasjoner	2		
Driftsløsøre, inventar o.a. utstyr	2	28 340	942 243
Sum varige driftsmidler	2	28 340	942 243
Finansielle anleggsmidler			
Investeringer i tilknyttet selskap			12 500
Andre langsiktige fordringer	5	340 337	453 670
Sum finansielle anleggsmidler		340 337	466 170
Sum anleggsmidler		368 677	1 519 824
Omløpsmidler			
Varer			
Fordringer			
Kundefordringer		27 365	42 282
Andre kortsiktige fordringer		20 745	47 628
Konsernfordringer			246 076
Sum fordringer		48 110	335 986
Investeringer			
Markedsbaserte aksjer		21 883 758	15 115 070
Andre markedsbaserte finansielle instrumenter		3 389 204	2 786 229
Sum investeringer		25 272 963	17 901 298
Bankinnskudd, kontanter og lignende			
Bankinnskudd, kontanter o.l.	6	5 410 822	3 334 487



Balanse

Beløp i: NOK	Note	2023	2022
Sum bankinnskudd, kontanter og lignende		5 410 822	3 334 487
Sum omløpsmidler		30 731 894	21 571 772
SUM EIENDELER		31 100 571	23 091 596

BALANSE - EGENKAPITAL OG GJELD

Egenkapital

Innskutt egenkapital

Aksjekapital	4, 7	100 000	100 000
Beholdning av egne aksjer	4, 7		
Overkurs	4		
Annen innskutt egenkapital	4		
Sum innskutt egenkapital		100 000	100 000

Opptjent egenkapital

Fond for vurderingsforskjeller	4		
Annen egenkapital	4	27 383 129	20 810 098
Udekket tap	4		
Sum opptjent egenkapital		27 383 129	20 810 098

Sum egenkapital

	4	27 483 129	20 910 098
--	---	-------------------	-------------------

Gjeld

Langsiktig gjeld

Utsatt skatt	3	619 976	
Sum avsetninger for forpliktelser		619 976	

Annen langsiktig gjeld

Sum langsiktig gjeld		619 976	0
-----------------------------	--	----------------	----------

Kortsiktig gjeld

Leverandørgjeld		233 803	140 296
Betalbar skatt	3	480 890	691 669
Skyldig offentlige avgifter		105 537	101 559
Utbytte		2 000 000	1 000 000



Balanse

Beløp i: NOK	Note	2023	2022
Annen kortsiktig gjeld		177 238	247 974
Sum kortsiktig gjeld		2 997 467	2 181 498
Sum gjeld		3 617 443	2 181 498
SUM EGENKAPITAL OG GJELD		31 100 572	23 091 596



Brønnøysundregistrene

ÅRSREGNSKAP FOR REGNSKAPSÅRET 2023 - GENERELL INFORMASJON

Journalnummer: 2024 613119

Enheten

Organisasjonsnummer: 976 184 696
Organisasjonsform: Aksjeselskap
Foretaksnavn: TANNLEGENE PRØSCH AS
Forretningsadresse: Grev Wedels gate 10
3111 TØNSBERG

Regnskapsår

Årsregnskapets periode: 01.01.2023 - 31.12.2023

Konsern

Morselskap i konsern: Nei

Regnskapsregler

Regler for små foretak benyttet: Ja
Benyttet ved utarbeidelsen av
årsregnskapet til selskapet: Regnskapslovens alminnelige regler

Årsregnskapet fastsatt av kompetent organ

Bekreftet av representant for selskapet: Gisle Sverre Prøsch
Dato for fastsettelse av årsregnskapet: 02.05.2024

Revisjon

Ekstern autorisert regnskapsfører har i løpet av regnskapsåret bistått ved den løpende regnskapsføringen eller utført andre tjenester for selskapet enn å utarbeide årsregnskapet: Ja

Grunnlag for avgivelse

År 2023: Årsregnskap er elektronisk innlevert.
År 2022: Tall er hentet fra elektronisk innlevert årsregnskap fra 2023.

Det er ikke krav til at årsregnskapet m.v. som sendes til Regnskapsregisteret er undertegnet. Kontrollen på at dette er utført ligger hos revisor/enhetens øverste organ. Sikkerheten ivaretas ved at innsender har rolle/rettighet for innsending av årsregnskapet via Altinn, og ved at det bekreftes at årsregnskapet er fastsatt av kompetent organ.

Brønnøysundregistrene, 11.07.2024



Organisasjonsnr: 976 184 696
TANNLEGENE PRÖSCH AS

RESULTATREGNSKAP

Beløp i: NOK	Note	2023	2022
RESULTATREGNSKAP			
Inntekter			
Salgsinntekt		6 710 356	7 182 980
Sum inntekter		6 710 356	7 182 980
Kostnader			
Varekostnad		1 270 652	1 389 242
Lønnskostnad	1	1 399 614	1 439 225
Avskrivning av driftsmidler og immaterielle eiendeler	2	1 565	13 855
Annen driftskostnad	1	2 598 978	1 217 105
Sum kostnader		5 270 809	4 059 427
Driftsresultat		1 439 547	3 123 553
Finansinntekter og finanskostnader			
Annen renteinntekt		83 664	37 147
Annen finansinntekt		3 327 020	732 664
Verdiøkning markedsbaserte omløpsmidler		5 435 874	1 543 940
Sum finansinntekter		8 846 557	2 313 751
Verdireduksjon markedsbaserte omløpsmidler		511 711	4 197 266
Annen rentekostnad		-16 460	2 105
Annen finanskostnad		5 545	21 118
Sum finanskostnader		500 797	4 220 489
Netto finans		8 345 761	-1 906 737
Ordinært resultat før skattekostnad			
Skattekostnad på resultat	3	9 785 308	1 216 816
Skattekostnad på resultat		1 212 277	172 412
Ordinært resultat etter skattekostnad		8 573 031	1 044 404
Årsresultat	4	8 573 031	1 044 404
Årsresultat etter minoritetsinteresser		8 573 031	1 044 404
Totalresultat		8 573 031	1 044 404
Overføringer og disponeringer			
Ordinært utbytte		2 000 000	2 500 000
Avsatt til annen egenkapital		6 573 031	-1 455 596



Sum overføringer og
disponeringer

8 573 031

1 044 404



Organisasjonsnr: 976 184 696
TANNLEGENE PRÖSCH AS

BALANSE

Beløp i: NOK	Note	2023	2022
BALANSE - EIENDELER			
Anleggsmidler			
Immaterielle eiendeler			
Utsatt skattefordel	3		111 411
Sum immaterielle eiendeler			111 411
Varige driftsmidler			
Tomter, bygninger o.a. fast eiendom	2		
Maskiner og anlegg	2		
Skip og flytende installasjoner	2		
Driftsløsøre, inventar o. a. utstyr	2	28 340	942 243
Sum varige driftsmidler	2	28 340	942 243
Finansielle anleggsmidler			
Investeringer i tilknyttet selskap			12 500
Andre langsiktige fordringer	5	340 337	453 670
Sum finansielle anleggsmidler		340 337	466 170
Sum anleggsmidler		368 677	1 519 824
Omløpsmidler			
Varer			
Fordringer			
Kundefordringer		27 365	42 282
Andre kortsiktige fordringer		20 745	47 628
Konsernfordringer			246 076
Sum fordringer		48 110	335 986
Investeringer			
Markedsbaserte aksjer		21 883 758	15 115 070
Andre markedsbaserte finansielle instrumenter		3 389 204	2 786 229
Sum investeringer		25 272 963	17 901 298
Bankinnskudd, kontanter og lignende			
Bankinnskudd, kontanter o. l.	6	5 410 822	3 334 487
Sum bankinnskudd, kontanter og lignende		5 410 822	3 334 487



Sum omløpsmidler		30 731 894	21 571 772
SUM EIENDELER		31 100 571	23 091 596
BALANSE - EGENKAPITAL OG GJELD			
Egenkapital			
Innskutt egenkapital			
Aksjekapital	4, 7	100 000	100 000
Beholdning av egne aksjer	4, 7		
Overkurs	4		
Annen innskutt egenkapital	4		
Sum innskutt egenkapital		100 000	100 000
Opptjent egenkapital			
Fond for vurderingsforskjeller	4		
Annen egenkapital	4	27 383 129	20 810 098
Udekket tap	4		
Sum opptjent egenkapital		27 383 129	20 810 098
Sum egenkapital	4	27 483 129	20 910 098
Gjeld			
Langsiktig gjeld			
Utsatt skatt	3	619 976	
Sum avsetninger for forpliktelses		619 976	
Annen langsiktig gjeld			
Sum langsiktig gjeld		619 976	0
Kortsiktig gjeld			
Leverandørgjeld		233 803	140 296
Betalbar skatt	3	480 890	691 669
Skyldig offentlige avgifter		105 537	101 559
Utbytte		2 000 000	1 000 000
Annen kortsiktig gjeld		177 238	247 974
Sum kortsiktig gjeld		2 997 467	2 181 498
Sum gjeld		3 617 443	2 181 498
SUM EGENKAPITAL OG GJELD		31 100 572	23 091 596



Organisasjonsnr: 976 184 696
TANNLEGENE PRØSCH AS

NOTEOPPLYSNINGER - SELSKAP - alle poster oppgitt i hele tall

Note

Antall årsverk i regnskapsåret
2.00

<u>Sum</u>	<u>Beløp</u>
------------	--------------

<u>Balanseført verdi 31.12.</u>	<u>Varige driftsmidler</u>	<u>Immaterielle eiend.</u>
---------------------------------	----------------------------	----------------------------

Konsernregnskap

Morselskapet sitt navn

Forretningskontor for morselskapet

Begrunnelse for at datterselskap er utelatt fra konsolideringen

<u>Samlet beløp - tilknyttet selskap</u>	<u>Årets</u>	<u>Fjorårets</u>
--	--------------	------------------

<u>Samlet beløp - foretak i samme konsern</u>	<u>Årets</u>	<u>Fjorårets</u>
---	--------------	------------------

<u>Samlet beløp - foretak i samme konsern</u>	<u>Årets</u>	<u>Fjorårets</u>
---	--------------	------------------

<u>Samlet beløp - felles kontrollert virksomhet</u>	<u>Årets</u>	<u>Fjorårets</u>
---	--------------	------------------

<u>Pantstillelse</u>	<u>Beløp</u>
----------------------	--------------

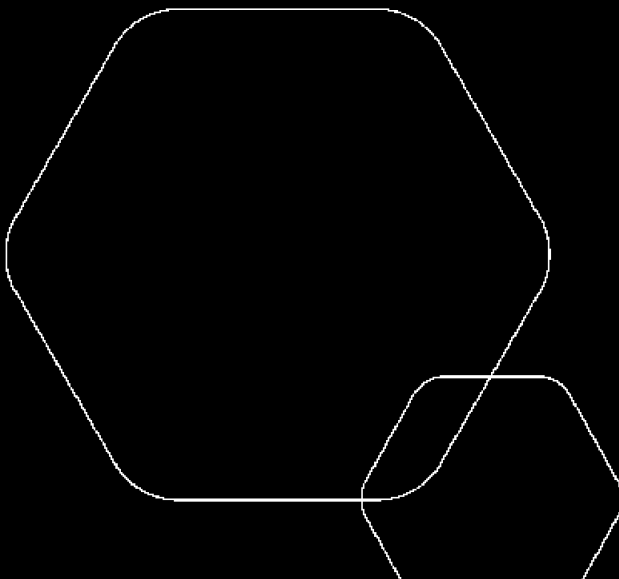
<u>Beholdning av egne aksjer</u>	<u>Antall</u>	<u>Pålydende</u>	<u>Andel av aksjek.</u>
----------------------------------	---------------	------------------	-------------------------



BankID Signing
Gisle Sverre Prøsch
2024-04-30



Årsregnskap 2023
Tannlegene Prøsch AS



Org.nr.: 976 184 696



RESULTATREGNSKAP

TANNLEGENE PRØSCH AS

DRIFTSINNEKTER OG DRIFTSKOSTNADER	Note	2023	2022
Salgsinntekt		6 710 356	7 182 980
Sum driftsinntekter		6 710 356	7 182 980
Varekostnad		1 270 652	1 389 242
Lønnskostnad	1	1 399 614	1 439 225
Avskrivning av driftsmidler og immaterielle eiendeler	2	1 565	13 855
Annen driftskostnad	1	2 598 978	1 217 105
Sum driftskostnader		5 270 809	4 059 427
Driftsresultat		1 439 547	3 123 553
FINANSINNEKTER OG FINANSKOSTNADER			
Annen renteinntekt		83 664	37 147
Annen finansinntekt		3 327 020	732 664
Verdøkning markedsbaserte omløpsmidler		5 435 874	1 543 940
Verdireduksjon markedsbaserte omløpsmidler		511 711	4 197 266
Annen rentekostnad		-16 460	2 105
Annen finanskostnad		5 545	21 118
Resultat av finansposter		8 345 761	-1 906 737
Resultat før skattekostnad		9 785 308	1 216 816
Skattekostnad på resultat	3	1 212 277	172 412
Resultat		8 573 031	1 044 404
Årsresultat	4	8 573 031	1 044 404
OVERFØRINGER			
Avsatt til utbytte		2 000 000	1 000 000
Tilleggsutbytte		0	1 500 000
Avsatt til annen egenkapital		6 573 031	-1 455 596
Sum overføringer		8 573 031	1 044 404




BankID Signing
Gisle Sverre Prøsch
2024-04-30

BALANSE

TANNLEGENE PRØSCH AS

EIENDELER	Note	2023	2022
ANLEGGSMIDLER			
Utsatt skattefordel	3	0	111 411
Sum immaterielle eiendeler		0	111 411
VARIGE DRIFTSMIDLER			
Driftsløsøre, inventar o.a. utstyr	2	28 340	942 243
Sum varige driftsmidler	2	28 340	942 243
FINANSIELLE ANLEGGSMIDLER			
Investeringer i tilknyttet selskap		0	12 500
Andre langsiktige fordringer	5	340 337	453 670
Sum finansielle anleggsmidler		340 337	466 170
Sum anleggsmidler		368 677	1 519 824
OMLØPSMIDLER			
FORDRINGER			
Kundefordringer		27 365	42 282
Andre kortsiktige fordringer		20 745	47 628
Konsernfordringer		0	246 076
Sum fordringer		48 110	335 986
INVESTERINGER			
Markedsbaserte aksjer		21 883 758	15 115 070
Andre markedsbaserte finansielle instrumenter		3 389 204	2 786 229
Sum investeringer		25 272 963	17 901 298
Bankinnskudd, kontanter o.l.	6	5 410 822	3 334 487
Sum omløpsmidler		30 731 894	21 571 772
Sum eiendeler		31 100 571	23 091 596



BALANSE

TANNLEGENE PRØSCH AS

EGENKAPITAL OG GJELD	Note	2023	2022
EGENKAPITAL			
INNSKUTT EGENKAPITAL			
Aksjekapital	4, 7	100 000	100 000
Sum innskutt egenkapital		100 000	100 000
OPPTJENT EGENKAPITAL			
Annen egenkapital	4	27 383 129	20 810 098
Sum opptjent egenkapital		27 383 129	20 810 098
Sum egenkapital	4	27 483 129	20 910 098
GJELD			
AVSETNING FOR FORPLIKTELSER			
Utsatt skatt	3	619 976	0
Sum avsetning for forpliktelser		619 976	0
KORTSIKTIG GJELD			
Leverandørgjeld		233 803	140 296
Betalbar skatt	3	480 890	691 669
Skyldig offentlige avgifter		105 537	101 559
Utbytte		2 000 000	1 000 000
Annen kortsiktig gjeld		177 238	247 974
Sum kortsiktig gjeld		2 997 467	2 181 498
Sum gjeld		3 617 443	2 181 498
Sum egenkapital og gjeld		31 100 572	23 091 596

Tønsberg, 30.04.2024
Styret i Tannlegene Prøsch AS

Gisle Sverre Prøsch
Styreleder/daglig leder



NOTER TIL ÅRSREGNSKAPET 2023

Note 0 Regnskapsprinsipper

Årsregnskapet er satt opp i samsvar med regnskapsloven og NRS 8 - God regnskapskikk for små foretak.

DRIFTSINNTEKTER

Inntektsføring ved salg av varer skjer på leveringstidspunktet. Tjenester inntektsføres etter hvert som de leveres.

SKATT

Skattekostnaden i resultatregnskapet omfatter både periodens betalbare skatt og endring i utsatt skatt. Utsatt skatt er beregnet med 22% på grunnlag av de midlertidige forskjeller som eksisterer mellom regnskapsmessige og skattemessige verdier. Skatteøkende og skattereduserende midlertidige forskjeller som reverserer eller kan reverseres i samme periode er utlignet og nettoført.

KLASSIFISERING OG VURDERING AV ANLEGGSMIDLER

Anleggsmidler omfatter eiendeler bestemt til varig eie og bruk. Anleggsmidler er vurdert til anskaffelseskost. Varige driftsmidler balanseføres og avskrives over driftsmidlets økonomiske levetid. Varige driftsmidler nedskrives til gjenvinnbart beløp ved verdifall som forventes ikke å være forbigående. Gjenvinnbart beløp er det høyeste av netto salgsverdi og verdi i bruk. Verdi i bruk er nåverdi av fremtidige kontantstrømmer knyttet til eiendelen. Nedskrivningen reverseres når grunnlaget for nedskrivningen ikke lenger er til stede.

KLASSIFISERING OG VURDERING AV OMLØPSMIDLER

Omløpsmidler og kortsiktig gjeld omfatter normalt poster som forfaller til betaling innen ett år etter balansedagen, samt poster som knytter seg til varekretsløpet. Omløpsmidler vurderes til laveste verdi av anskaffelseskost og virkelig verdi.

AKSJER I DATTERSELSKAP

Investeringer i datterselskap er vurdert etter kostmetoden ettersom konsernet samlet ikke overstiger grensen for små foretak.

FORDRINGER

Kundefordringer og andre fordringer oppføres til pålydende etter fradrag for avsetning til forventet tap. Avsetning til tap gjøres på grunnlag av en individuell vurdering av de enkelte fordringene.



NOTER TIL ÅRSREGNSKAPET 2023

Note 1 Lønnskostnader og ytelser

Lønnskostnader

	2023	2022
Lønninger	1 144 480	1 121 077
Arbeidsgiveravgift	170 036	173 581
Pensjonskostnader	62 723	111 253
Andre ytelser	22 374	33 314
Sum	1 399 614	1 439 225

Selskapet har i 2023 sysselsatt 1,5 årsverk.

Note 2 Anleggsmidler

	Kunst	Driftsløsøre, inventar ol.	Sum
Anskaffelseskost pr. 01.01.23	940 678	175 794	1 116 472
- Avgang i året	912 338		912 338
= Anskaffelseskost 31.12.23	28 340	175 794	204 134
Akkumulerte avskrivninger 31.12.23		175 794	175 794
= Bokført verdi 31.12.23	28 340	0	28 340
Årets ordinære avskrivninger		1 564	1 564



NOTER TIL ÅRSREGNSKAPET 2023

Note 3 Skatt


Årets skattekostnad	2023	2022
Resultatført skatt på ordinært resultat:		
Betalbar skatt	480 890	691 669
Endring i utsatt skatt	731 387	-519 257
Skattekostnad ordinært resultat	1 212 277	172 412
Skattepliktig inntekt:		
Resultat før skatt	9 785 308	1 216 816
Permanente forskjeller	-7 870 886	1 972 491
Endring i midlertidige forskjeller	271 442	-45 358
Skattepliktig inntekt	2 185 864	3 143 949
Betalbar skatt i balansen:		
Betalbar skatt på årets resultat	480 890	691 669
Sum betalbar skatt i balansen	480 890	691 669

Skatteeffekten av midlertidige forskjeller som har gitt opphav til utsatt skatt og utsatte skattefordeler, spesifisert på typer av midlertidige forskjeller

	2023	2022	Endring
Varige driftsmidler	-62 503	-76 563	-14 060
Fordringer	-24 838	-24 623	215
Gevinst – og tapskonto	-348 203	-62 916	285 287
Sum	-435 544	-164 102	271 442
Aksjer og andre verdipapirer	3 253 619	-342 309	-3 595 928
Grunnlag for utsatt skatt / skattefordel	2 818 074	-506 412	-3 324 486
Utsatt skatt / skattefordel (22 %)	619 976	-111 411	-731 387

Note 4 Egenkapital

	Aksjekapital	Overkurs	Annen innskutt egenkapital	Annen egenkapital	Sum egenkapital
Pr. 31.12.2022	100 000	0	0	20 810 098	20 910 098
Pr 01.01.2023	100 000	0	0	20 810 098	20 910 098
Årets resultat				8 573 031	8 573 031
Utbytte				-2 000 000	-2 000 000
Pr. 31.12.2023	100 000	0	0	27 383 129	27 483 129



NOTER TIL ÅRSREGNSKAPET 2023

Note 5 Lån og sikkerhetsstillelse til nærstående parter

Det er ytt aksjonærlån og lån til nærstående på kr 340 337. Lånet er renteberegnet.

Note 6 Bankinnskudd

Innestående midler på skattetrekkkonto (bundne midler) er på kr. 150 070.

Note 7 Aksjonærer

AKSJEKAPITALEN I TANNLEGENE PRØSCH AS PR. 31.12 BESTÅR AV:

	Antall	Pålydende	Bokført
Ordinære aksjer	100	1 000,0	100 000
Sum	100		100 000

EIERSTRUKTUR

De største aksjonærene i % pr. 31.12 var:

	Ordinære	Eierandel	Stemmeandel
GRY PRØSCH	50	50,0	50,0
Gisle Sverre Prøsch	50	50,0	50,0
Totalt antall aksjer	100	100,0	100,0

Gisle Sverre Prøsch er styrets leder/ daglig leder.



ÅSVANG & CO
STATSAUTORISERTE
REVISORER

Til generalforsamlingen i Tannlegene Prøsch AS

Uavhengig revisors beretning

Konklusjon

Vi har revidert årsregnskapet for Tannlegene Prøsch AS som viser et overskudd på kr 8 573 031. Årsregnskapet består av balanse per 31. desember 2023, resultatregnskap for regnskapsåret avsluttet per denne datoen og noter til årsregnskapet, herunder et sammendrag av viktige regnskapsprinsipper.

Etter vår mening

- oppfyller årsregnskapet gjeldende lovkrav, og
- gir årsregnskapet et rettviseende bilde av selskapets finansielle stilling per 31. desember 2023 og av dets resultater for regnskapsåret avsluttet per denne datoen i samsvar med regnskapslovens regler og god regnskapsskikk i Norge.

Grunnlag for konklusjonen

Vi har gjennomført revisjonen i samsvar med International Standards on Auditing (ISA-ene). Våre oppgaver og plikter i henhold til disse standardene er beskrevet nedenfor under "Revisors oppgaver og plikter ved revisjonen av årsregnskapet". Vi er uavhengige av selskapet i samsvar med kravene i relevante lover og forskrifter i Norge og International Code of Ethics for Professional Accountants (inkludert internasjonale uavhengighetsstandarder) utstedt av International Ethics Standards Board for Accountants (IESBA-reglene), og vi har overholdt våre øvrige etiske forpliktelser i samsvar med disse kravene. Innhentet revisjonsbevis er etter vår vurdering tilstrekkelig og hensiktsmessig som grunnlag for vår konklusjon.

Ledelsens ansvar for årsregnskapet

Styret og daglig leder (ledelsen) er ansvarlige for å utarbeide årsregnskapet og for at det gir et rettviseende bilde i samsvar med regnskapslovens regler og god regnskapsskikk i Norge. Ledelsen er også ansvarlig for slik intern kontroll som den finner nødvendig for å kunne utarbeide et årsregnskap som ikke inneholder vesentlig feilinformasjon, verken som følge av misligheter eller utilsiktede feil.

Ved utarbeidelsen av årsregnskapet må ledelsen ta standpunkt til selskapets evne til fortsatt drift og opplyse om forhold av betydning for fortsatt drift. Forutsetningen om fortsatt drift skal legges til grunn for årsregnskapet så lenge det ikke er sannsynlig at virksomheten vil bli avvirket.

Adresse
Revisjonsfirmaet Åsvang & Co AS
Kilengaten 1
3117 Tønsberg

Telefon
33 30 00 80
E-post
revisjonsfirmaet@asvang.no

Foretaksnummer
987 679 026 MVA
Hjemmeside
www.aasvang.no

Medlemmer av
[Den norske Revisorforening](#)

side 1 av 2



Revisors oppgaver og plikter ved revisjonen av årsregnskapet

Vårt mål er å oppnå betryggende sikkerhet for at årsregnskapet som helhet ikke inneholder vesentlig feilinformasjon, verken som følge av misligheter eller utilsiktede feil, og å avgi en revisjonsberetning som inneholder vår konklusjon. Betryggende sikkerhet er en høy grad av sikkerhet, men ingen garanti for at en revisjon utført i samsvar med ISA-ene, alltid vil avdekke vesentlig feilinformasjon.

Feilinformasjon kan oppstå som følge av misligheter eller utilsiktede feil. Feilinformasjon er å anse som vesentlig dersom den enkeltvis eller samlet med rimelighet kan forventes å påvirke de økonomiske beslutningene som brukerne foretar på grunnlag av årsregnskapet.

For videre beskrivelse av revisors oppgaver og plikter vises det til:
<https://revisorforeningen.no/revisjonsberetninger>

Tønsberg, 30.04.2024
Revisjonsfirmaet Åsvang & Co AS

Rune Røsholdt
statsautorisert revisor
(elektronisk signert)