



## ÅRSREGNSKAPET FOR REGNSKAPSÅRET 2024 - GENERELL INFORMASJON

### Enheten

Organisasjonsnummer:	984 882 092
Organisasjonsform:	Aksjeselskap
Foretaksnavn:	SOGN OG FJORDANE ENERGI AS
Forretningsadresse:	Sørstrandsvegen 227 6823 SANDANE

### Regnskapsår

Årsregnskapets periode:	01.01.2024 - 31.12.2024
-------------------------	-------------------------

### Konsern

Mørselskap i konsern:	Ja
Konsernregnskap lagt ved:	Ja

### Regnskapsregler

Regler for små foretak benyttet:	Nei
Benyttet ved utarbeidelsen av årsregnskapet til selskapet:	Regnskapslovens alminnelige regler
Benyttet ved utarbeidelsen av årsregnskapet til konsernet:	IFRS

### Årsregnskapet fastsatt av kompetent organ

Bekreftet av representant for selskapet:	Martin Holvik
Dato for fastsettelse av årsregnskapet:	27.05.2025

### Grunnlag for avgivelse

År 2024: Årsregnskapet er elektronisk innlevert
År 2023: Tall er hentet fra elektronisk innlevert årsregnskap fra 2024

*Det er ikke krav til at årsregnskapet m.v. som sendes til Regnskapsregisteret er undertegnet. Kontrollen på at dette er utført ligger hos revisor/enhetens øverste organ. Sikkerheten ivaretas ved at innsender har rolle/rettighet for innsending av årsregnskapet via Altinn, og ved at det bekreftes at årsregnskapet er fastsatt av kompetent organ.*

Brønnøysundregistrene, 01.08.2025



## Resultatregnskap

Beløp i: NOK	Note	2024	2023
<b>RESULTATREKNESKAP</b>			
<b>Inntekter</b>			
Salsinntekter	2	17 329 000	31 197 000
Inntekt på investering i tilknytt selskap	9	76 191 000	54 642 000
<b>Sum inntekter</b>		<b>93 520 000</b>	<b>85 839 000</b>
<b>Kostnader</b>			
Lønskostnad	3	6 695 000	8 849 000
Avskrivning på varige driftsmiddel og immaterielle egedelar	8	4 885 000	4 682 000
Andre driftskostnader	3,4	22 824 000	32 493 000
Eigedomsskatt/ avgifter	5	121 000	118 000
<b>Sum kostnader</b>		<b>34 525 000</b>	<b>46 142 000</b>
<b>Driftsresultat</b>		<b>58 995 000</b>	<b>39 697 000</b>
<b>Finansinntekter og finanskostnader</b>			
Inntekt på investering i dotterselskap	9	191 602 000	286 109 000
Renteinntekt frå føretak i same konsern	6	71 013 000	63 230 000
Anna renteinntekt	6	75 348 000	113 597 000
Anna finansinntekt	6	3 985 000	197 192 000
<b>Sum finansinntekter</b>		<b>341 948 000</b>	<b>660 128 000</b>
Nedskrivning av finansielle egedelar	9	9 021 000	0
Rentekostnad til føretak i same konsern	6	20 827 000	16 378 000
Annan rentekostnad	6	123 581 000	155 118 000
Annan finanskostnad		1 761 000	
<b>Sum finanskostnader</b>		<b>155 190 000</b>	<b>171 496 000</b>
<b>Netto finans</b>		<b>186 758 000</b>	<b>488 632 000</b>
<b>Resultat før skattekostnad</b>		<b>245 753 000</b>	<b>528 329 000</b>
Skattekostnad		-1 326 000	-2 708 000
<b>Årsresultat</b>		<b>247 079 000</b>	<b>531 037 000</b>
<b>Overføringer og disponeringar</b>			



## Resultatregnskap

<b>Beløp i: NOK</b>	<b>Note</b>	<b>2024</b>	<b>2023</b>
Overføring til/frå fond		131 803 000	457 685 000
Ordinært utbytte		150 038 000	253 988 000
Overføring til/frå annan egenkapital		-34 762 000	-180 636 000
<b>Sum overføringar og disponeringar</b>		<b>247 079 000</b>	<b>531 037 000</b>



## Balanse

Beløp i: NOK	Note	2024	2023
<b>BALANSE - EIGEDELAR</b>			
<b>Anleggsmiddel</b>			
<b>Immaterielle egedelar</b>			
Utsett skattefordel	7	0	149 000
<b>Sum immaterielle egedelar</b>		<b>0</b>	<b>149 000</b>
<b>Varige driftsmiddel</b>			
Tomter, bygning o.a eigeendom	8	75 974 000	47 979 000
Diverse anleggsaktiva	8	5 133 000	6 846 000
Prosjekt under arbeid	8,15	211 000	17 160 000
<b>Sum varige driftsmiddel</b>		<b>81 318 000</b>	<b>71 985 000</b>
<b>Finansielle anleggsmiddel</b>			
Investeringar i dotterselskap	9	1 660 098 000	1 553 635 000
Lån til føretak i same konsern	11	2 240 025 000	2 256 123 000
Investeringar i tilknytt selskap	9	1 323 675 000	1 265 461 000
Lån til tilknytt selskap og felles kontrollert verksemd		889 000	1 502 000
Investeringar i aksjar og partar	9	4 929 000	14 036 000
Obligasjonar	10	1 000	0
Pensjonsmidlar	16	919 000	0
<b>Sum finansielle anleggsmiddel</b>		<b>5 230 536 000</b>	<b>5 090 757 000</b>
<b>Sum anleggsmiddel</b>		<b>5 311 854 000</b>	<b>5 162 891 000</b>
<b>Omløpsmiddel</b>			
<b>Varer</b>			
<b>Krav</b>			
Kundekrav	11	4 817 000	1 106 000
Andre krav	11	138 991 000	211 067 000
<b>Sum krav</b>		<b>143 808 000</b>	<b>212 173 000</b>
<b>Bankinnskot, kontantar og liknande</b>			
Bankinnskot, kontantar og liknande	13	407 630 000	779 005 000
<b>Sum bankinnskot, kontantar og liknande</b>		<b>407 630 000</b>	<b>779 005 000</b>



## Balanse

Beløp i: NOK	Note	2024	2023
Sum omløpsmiddel		551 438 000	991 178 000
<b>SUM EIGEDELAR</b>		<b>5 863 292 000</b>	<b>6 154 069 000</b>
<b>BALANSE - EIGENKAPITAL OG GJELD</b>			
<b>Eigenkapital</b>			
<b>Innskoten eigenkapital</b>			
Aksjekapital	14,15	774 590 000	774 590 000
Overkurs	14	240 101 000	240 101 000
<b>Sum innskoten eigenkapital</b>		<b>1 014 691 000</b>	<b>1 014 691 000</b>
<b>Opptent eigenkapital</b>			
Fond for vurderingsforskjellar	14	1 112 661 000	980 858 000
Annan eigenkapital	14	906 451 000	951 548 000
<b>Sum opptent eigenkapital</b>		<b>2 019 112 000</b>	<b>1 932 406 000</b>
<b>Sum eigenkapital</b>		<b>3 033 803 000</b>	<b>2 947 097 000</b>
<b>Gjeld</b>			
<b>Langsiktig gjeld</b>			
Pensjonsplikter	16	1 671 000	9 964 000
Utsett skatt		3 091 000	0
<b>Sum avsetjingar for plikter</b>		<b>4 762 000</b>	<b>9 964 000</b>
<b>Anna langsiktig gjeld</b>			
Obligasjonslån	17,18	2 172 925 000	2 614 500 000
<b>Sum anna langsiktig gjeld</b>		<b>2 172 925 000</b>	<b>2 614 500 000</b>
<b>Sum langsiktig gjeld</b>		<b>2 177 687 000</b>	<b>2 624 464 000</b>
<b>Kortsiktig gjeld</b>			
Leverandørgjeld	11	20 134 000	22 892 000
Betalbar skatt	7	15 511 000	27 585 000
Skuldige offentlege avgifter		1 113 000	1 131 000
Anna kortsiktig gjeld	11	465 006 000	276 912 000
Utbytte		150 038 000	253 988 000
<b>Sum kortsiktig gjeld</b>		<b>651 802 000</b>	<b>582 508 000</b>



## Balanse

<b>Beløp i: NOK</b>	<b>Note</b>	<b>2024</b>	<b>2023</b>
Sum gjeld		2 829 489 000	3 206 972 000
<b>SUM EIGENKAPITAL OG GJELD</b>		<b>5 863 292 000</b>	<b>6 154 069 000</b>



## Konsernets resultatregnskap

Beløp i: NOK	Note	2024	2023
<b>RESULTATREKNESKAP</b>			
<b>Inntekter</b>			
Sal av kraft	4,9,11	1 902 018 000	2 337 463 000
Sal av overføringstenester	4,11	0	57 934 000
Andre driftsinntekter	4,11	40 272 000	72 724 000
Inntekt på investering i TS	21	72 787 000	20 023 000
<b>Sum inntekter</b>		<b>2 015 077 000</b>	<b>2 488 144 000</b>
<b>Kostnader</b>			
Kjøp av kraft	9,11	1 057 900 000	1 262 245 000
Kjøp av overføringstenester	4	36 375 000	47 610 000
Løn og sosiale kostnader	13,14, 34	112 011 000	108 876 000
Avskrivningar	19,20	118 750 000	127 737 000
Nedskrivning av varige driftsmiddel og immaterielle egedelar	19,20	0	18 000
Eigedomsskattar og avgifter	15	67 656 000	37 152 000
Andre driftskostnader	16	103 400 000	118 994 000
<b>Sum kostnader</b>		<b>1 496 092 000</b>	<b>1 702 632 000</b>
<b>Driftsresultat</b>		<b>518 985 000</b>	<b>785 512 000</b>
<b>Finansinntekter og finanskostnader</b>			
Finansinntekter	9,17	62 715 000	381 727 000
<b>Sum finansinntekter</b>		<b>62 715 000</b>	<b>381 727 000</b>
Finanskostnader	9,17,2 8	111 587 000	207 250 000
<b>Sum finanskostnader</b>		<b>111 587 000</b>	<b>207 250 000</b>
<b>Netto finans</b>		<b>-48 872 000</b>	<b>174 477 000</b>
<b>Resultat før skattekostnad</b>		<b>470 113 000</b>	<b>959 989 000</b>
Overskotsskat	18	95 088 000	167 242 000
Grunnrenteskatt	18	117 589 000	236 760 000
<b>Årsresultat</b>		<b>257 436 000</b>	<b>555 987 000</b>



## Konsernets resultatregnskap

<b>Beløp i: NOK</b>	<b>Note</b>	<b>2024</b>	<b>2023</b>
Minoritetsinteresser		24 652 000	36 482 000
<b>Årsresultat etter minoritetsinteresser</b>		<b>232 784 000</b>	<b>519 505 000</b>



## Konsernets balanse

Beløp i: NOK	Note	2024	2023
<b>BALANSE - EIGEDELAR</b>			
<b>Anleggsmiddel</b>			
<b>Immaterielle egedelar</b>			
Fallrett	19	2 015 339 000	2 016 177 000
Øvrige immaterielle egedelar	19	682 455 000	684 937 000
<b>Sum immaterielle egedelar</b>		<b>2 697 794 000</b>	<b>2 701 114 000</b>
<b>Varige driftsmiddel</b>			
Varige driftsmidlar	20	2 873 003 000	2 852 875 000
<b>Sum varige driftsmiddel</b>		<b>2 873 003 000</b>	<b>2 852 875 000</b>
<b>Finansielle anleggsmiddel</b>			
Investeringar i tilknytt selskap	21	1 441 139 000	1 377 130 000
Øvrige finansielle anleggsmiddel	22	24 987 000	12 432 000
Derivat	9	3 396 000	2 649 000
<b>Sum finansielle anleggsmiddel</b>		<b>1 469 522 000</b>	<b>1 392 211 000</b>
<b>Sum anleggsmiddel</b>		<b>7 040 319 000</b>	<b>6 946 200 000</b>
<b>Omløpsmiddel</b>			
<b>Varer</b>			
<b>Krav</b>			
Fordringar	24	333 230 000	549 600 000
<b>Sum krav</b>		<b>333 230 000</b>	<b>549 600 000</b>
<b>Investeringar</b>			
Derivat	9	21 023 000	69 525 000
<b>Sum investeringar</b>		<b>21 023 000</b>	<b>69 525 000</b>
<b>Bankinnskot, kontantar og liknande</b>			
Kontantar og bankinnskot	25	521 878 000	1 029 680 000
<b>Sum bankinnskot, kontantar og liknande</b>		<b>521 878 000</b>	<b>1 029 680 000</b>
<b>Sum omløpsmiddel</b>		<b>876 131 000</b>	<b>1 648 805 000</b>



## Konsernets balanse

Beløp i: NOK	Note	2024	2023
<b>SUM EIGEDLAR</b>		<b>7 916 450 000</b>	<b>8 595 005 000</b>
<b>BALANSE - EIGENKAPITAL OG GJELD</b>			
<b>Eigenkapital</b>			
<b>Innskoten eigenkapital</b>			
Innskoten eigenkapital		1 014 691 000	1 014 691 000
<b>Sum innskoten eigenkapital</b>		<b>1 014 691 000</b>	<b>1 014 691 000</b>
<b>Opptent eigenkapital</b>			
Opptent eigenkapital		1 854 774 000	1 813 039 000
Minoritetsinteresser		568 517 000	586 658 000
<b>Sum opptent eigenkapital</b>		<b>2 423 291 000</b>	<b>2 399 697 000</b>
<b>Sum eigenkapital</b>		<b>3 437 982 000</b>	<b>3 414 388 000</b>
<b>Gjeld</b>			
<b>Langsiktig gjeld</b>			
Pensjonsplikter	14	3 480 000	14 561 000
Utsett skatt	18	1 283 074 000	1 196 668 000
Andre avsetjinger for plikter	27	267 276 000	267 187 000
<b>Sum avsetjinger for plikter</b>		<b>1 553 830 000</b>	<b>1 478 416 000</b>
<b>Anna langsiktig gjeld</b>			
Gjeld til kredittinstitusjonar	28	2 140 925 000	2 502 002 000
Derivat	9	29 492 000	27 340 000
<b>Sum anna langsiktig gjeld</b>		<b>2 170 417 000</b>	<b>2 529 342 000</b>
<b>Sum langsiktig gjeld</b>		<b>3 724 247 000</b>	<b>4 007 758 000</b>
<b>Kortsiktig gjeld</b>			
Renteberande kortsiktig gjeld	28	355 911 000	441 575 000
Betalbar skatt	18	133 893 000	289 895 000
Anna rentefri gjeld	29	234 087 000	388 547 000
Derivat	9	30 330 000	52 842 000
<b>Sum kortsiktig gjeld</b>		<b>754 221 000</b>	<b>1 172 859 000</b>
<b>Sum gjeld</b>		<b>4 478 468 000</b>	<b>5 180 617 000</b>



## Konsernets balanse

<b>Beløp i: NOK</b>	<b>Note</b>	<b>2024</b>	<b>2023</b>
<b>SUM EIGENKAPITAL OG GJELD</b>		<b>7 916 450 000</b>	<b>8 595 005 000</b>



## Brønnøysundregistrene

### ÅRSREGNSKAP FOR REGNSKAPSÅRET 2024 - GENERELL INFORMASJON

Journalnummer: 2025 613815

#### Enheten

Organisasjonsnummer: 984 882 092  
Organisasjonsform: Aksjeselskap  
Foretaksnavn: SOGN OG FJORDANE ENERGI AS  
Forretningsadresse: Sørstrandsvegen 227  
6823 SANDANE

#### Regnskapsår

Årsregnskapets periode: 01.01.2024 - 31.12.2024

#### Konsern

Morselskap i konsern: Ja  
Konsernregnskap lagt ved: Ja

#### Regnskapsregler

Regler for små foretak benyttet: Nei  
Benyttet ved utarbeidelsen av  
årsregnskapet til selskapet: Regnskapslovens alminnelige regler  
Benyttet ved utarbeidelsen av  
årsregnskapet til konsernet: IFRS

#### Årsregnskapet fastsatt av kompetent organ

Bekreftet av representant for selskapet: Martin Holvik  
Dato for fastsettelse av årsregnskapet: 27.05.2025

#### Grunnlag for avgivelse

År 2024: Årsregnskap er elektronisk innlevert.  
År 2023: Tall er hentet fra elektronisk innlevert årsregnskap fra 2024.

*Det er ikke krav til at årsregnskapet m.v. som sendes til Regnskapsregisteret er undertegnet. Kontrollen på at dette er utført ligger hos revisor/enhetens øverste organ. Sikkerheten ivaretas ved at innsender har rolle/rettighet for innsending av årsregnskapet via Altinn, og ved at det bekreftes at årsregnskapet er fastsatt av kompetent organ.*

Brønnøysundregistrene, 31.07.2025



Organisasjonsnr: 984 882 092  
SOGN OG FJORDANE ENERGI AS

## RESULTATREGNSKAP

Beløp i: NOK	Note	2024	2023
<b>RESULTATREKNESKAP</b>			
<b>Inntekter</b>			
Salsinntekter	2	17 329 000	31 197 000
Inntekt på investering i tilknytt selskap	9	76 191 000	54 642 000
<b>Sum inntekter</b>		<b>93 520 000</b>	<b>85 839 000</b>
<b>Kostnader</b>			
Lønskostnad	3	6 695 000	8 849 000
Avskrivning på varige driftsmiddel og immaterielle egedelar	8	4 885 000	4 682 000
Andre driftskostnader	3,4	22 824 000	32 493 000
Eigedomsskatt/ avgifter	5	121 000	118 000
<b>Sum kostnader</b>		<b>34 525 000</b>	<b>46 142 000</b>
<b>Driftsresultat</b>		<b>58 995 000</b>	<b>39 697 000</b>
<b>Finansinntekter og finanskostnader</b>			
Inntekt på investering i dotterselskap	9	191 602 000	286 109 000
Renteinntekt frå føretak i same konsern	6	71 013 000	63 230 000
Anna renteinntekt	6	75 348 000	113 597 000
Anna finansinntekt	6	3 985 000	197 192 000
<b>Sum finansinntekter</b>		<b>341 948 000</b>	<b>660 128 000</b>
Nedskrivning av finansielle egedelar	9	9 021 000	0
Rentekostnad til føretak i same konsern	6	20 827 000	16 378 000
Annan rentekostnad	6	123 581 000	155 118 000
Annan finanskostnad		1 761 000	
<b>Sum finanskostnader</b>		<b>155 190 000</b>	<b>171 496 000</b>
<b>Netto finans</b>		<b>186 758 000</b>	<b>488 632 000</b>
<b>Resultat før skattekostnad</b>		<b>245 753 000</b>	<b>528 329 000</b>
Skattekostnad		-1 326 000	-2 708 000
<b>Årsresultat</b>		<b>247 079 000</b>	<b>531 037 000</b>
<b>Overføringer og disponeringar</b>			
Overføring til/frå fond		131 803 000	457 685 000
Ordinært utbytte		150 038 000	253 988 000
Overføring til/frå annan eigenkapital		-34 762 000	-180 636 000



Sum overføringer og  
disponeringar

247 079 000

531 037 000



Organisasjonsnr: 984 882 092  
SOGN OG FJORDANE ENERGI AS

## BALANSE

Beløp i: NOK	Note	2024	2023
<b>BALANSE - EIGEDELAR</b>			
<b>Anleggsmiddel</b>			
<b>Immaterielle egedelar</b>			
Utsett skattefordel	7	0	149 000
<b>Sum immaterielle egedelar</b>		<b>0</b>	<b>149 000</b>
<b>Varige driftsmiddel</b>			
Tomter, bygning o.a eigeendom	8	75 974 000	47 979 000
Diverse anleggsaktiva	8	5 133 000	6 846 000
Prosjekt under arbeid	8,15	211 000	17 160 000
<b>Sum varige driftsmiddel</b>		<b>81 318 000</b>	<b>71 985 000</b>
<b>Finansielle anleggsmiddel</b>			
<b>Investeringar i dotterselskap</b>			
Lån til føretak i same konsern	9	1 660 098 000	1 553 635 000
Investeringar i tilknytt selskap	11	2 240 025 000	2 256 123 000
<b>Lån til tilknytt selskap og felles kontrollert verksemd</b>			
Investeringar i aksjar og partar	9	1 323 675 000	1 265 461 000
Obligasjonar	10	889 000	1 502 000
Pensjonsmidlar	16	4 929 000	14 036 000
<b>Sum finansielle anleggsmiddel</b>		<b>5 230 536 000</b>	<b>5 090 757 000</b>
<b>Sum anleggsmiddel</b>		<b>5 311 854 000</b>	<b>5 162 891 000</b>
<b>Omløpsmiddel</b>			
<b>Varer</b>			
<b>Krav</b>			
Kundekrav	11	4 817 000	1 106 000
Andre krav	11	138 991 000	211 067 000
<b>Sum krav</b>		<b>143 808 000</b>	<b>212 173 000</b>
<b>Bankinnskot, kontantar og liknande</b>			
Bankinnskot, kontantar og liknande	13	407 630 000	779 005 000
<b>Sum bankinnskot, kontantar og liknande</b>		<b>407 630 000</b>	<b>779 005 000</b>
<b>Sum omløpsmiddel</b>		<b>551 438 000</b>	<b>991 178 000</b>
<b>SUM EIGEDELAR</b>		<b>5 863 292 000</b>	<b>6 154 069 000</b>



## BALANSE - EIGENKAPITAL OG GJELD

### Eigenkapital

#### Innskoten eigenkapital

Aksjekapital	14,15	774 590 000	774 590 000
Overkurs	14	240 101 000	240 101 000
<b>Sum innskoten eigenkapital</b>		<b>1 014 691 000</b>	<b>1 014 691 000</b>

#### Opptent eigenkapital

Fond for vurderingsforskjellar	14	1 112 661 000	980 858 000
Annan eigenkapital	14	906 451 000	951 548 000
<b>Sum opptent eigenkapital</b>		<b>2 019 112 000</b>	<b>1 932 406 000</b>

**Sum eigenkapital** 3 033 803 000 2 947 097 000

### Gjeld

#### Langsiktig gjeld

Pensjonsplikter	16	1 671 000	9 964 000
Utsett skatt		3 091 000	0
<b>Sum avsetjingar for plikter</b>		<b>4 762 000</b>	<b>9 964 000</b>

#### Anna langsiktig gjeld

Obligasjonslån	17,18	2 172 925 000	2 614 500 000
<b>Sum anna langsiktig gjeld</b>		<b>2 172 925 000</b>	<b>2 614 500 000</b>

**Sum langsiktig gjeld** 2 177 687 000 2 624 464 000

#### Kortsiktig gjeld

Leverandørgjeld	11	20 134 000	22 892 000
Betalbar skatt	7	15 511 000	27 585 000
Skuldige offentlege avgifter		1 113 000	1 131 000
Anna kortsiktig gjeld	11	465 006 000	276 912 000
Utbytte		150 038 000	253 988 000
<b>Sum kortsiktig gjeld</b>		<b>651 802 000</b>	<b>582 508 000</b>

**Sum gjeld** 2 829 489 000 3 206 972 000

**SUM EIGENKAPITAL OG GJELD** 5 863 292 000 6 154 069 000



Organisasjonsnr: 984 882 092  
SOGN OG FJORDANE ENERGI AS

## KONSERNRESULTATREGNSKAP

Beløp i: NOK	Note	2024	2023
<b>RESULTATREKNESKAP</b>			
<b>Inntekter</b>			
Sal av kraft	4,9,11	1 902 018 000	2 337 463 000
Sal av overføringstenester	4,11	0	57 934 000
Andre driftsinntekter	4,11	40 272 000	72 724 000
Inntekt på investering i TS	21	72 787 000	20 023 000
<b>Sum inntekter</b>		<b>2 015 077 000</b>	<b>2 488 144 000</b>
<b>Kostnader</b>			
Kjøp av kraft	9,11	1 057 900 000	1 262 245 000
Kjøp av overføringstenester	4	36 375 000	47 610 000
Løn og sosiale kostnader	13,14,34	112 011 000	108 876 000
Avskrivningar	19,20	118 750 000	127 737 000
Nedskrivning av varige driftsmiddel og immaterielle eigedelar	19,20	0	18 000
Eigedomsskattar og avgifter	15	67 656 000	37 152 000
Andre driftskostnader	16	103 400 000	118 994 000
<b>Sum kostnader</b>		<b>1 496 092 000</b>	<b>1 702 632 000</b>
<b>Driftsresultat</b>		<b>518 985 000</b>	<b>785 512 000</b>
<b>Finansinntekter og finanskostnader</b>			
Finansinntekter	9,17	62 715 000	381 727 000
<b>Sum finansinntekter</b>		<b>62 715 000</b>	<b>381 727 000</b>
Finanskostnader	9,17,28	111 587 000	207 250 000
<b>Sum finanskostnader</b>		<b>111 587 000</b>	<b>207 250 000</b>
<b>Netto finans</b>		<b>-48 872 000</b>	<b>174 477 000</b>
<b>Resultat før skattekostnad</b>		<b>470 113 000</b>	<b>959 989 000</b>
Overskotsskat	18	95 088 000	167 242 000
Grunnrenteskatt	18	117 589 000	236 760 000
<b>Årsresultat</b>		<b>257 436 000</b>	<b>555 987 000</b>
Minoritetsinteresser		24 652 000	36 482 000
<b>Årsresultat etter minoritetsinteresser</b>		<b>232 784 000</b>	<b>519 505 000</b>



Organisasjonsnr: 984 882 092  
SOGN OG FJORDANE ENERGI AS

## KONSERNBALANSE

Beløp i: NOK	Note	2024	2023
<b>BALANSE - EIGEDELAR</b>			
<b>Anleggsmiddel</b>			
<b>Immaterielle egedelar</b>			
Fallrett	19	2 015 339 000	2 016 177 000
Øvrige immaterielle egedelar	19	682 455 000	684 937 000
<b>Sum immaterielle egedelar</b>		<b>2 697 794 000</b>	<b>2 701 114 000</b>
<b>Varige driftsmiddel</b>			
Varige driftsmidler	20	2 873 003 000	2 852 875 000
<b>Sum varige driftsmiddel</b>		<b>2 873 003 000</b>	<b>2 852 875 000</b>
<b>Finansielle anleggsmiddel</b>			
Investeringar i tilknytt selskap	21	1 441 139 000	1 377 130 000
Øvrige finansielle anleggsmiddel	22	24 987 000	12 432 000
Derivat	9	3 396 000	2 649 000
<b>Sum finansielle anleggsmiddel</b>		<b>1 469 522 000</b>	<b>1 392 211 000</b>
<b>Sum anleggsmiddel</b>		<b>7 040 319 000</b>	<b>6 946 200 000</b>
<b>Omløpsmiddel</b>			
<b>Varer</b>			
<b>Krav</b>			
Fordringar	24	333 230 000	549 600 000
<b>Sum krav</b>		<b>333 230 000</b>	<b>549 600 000</b>
<b>Investeringar</b>			
Derivat	9	21 023 000	69 525 000
<b>Sum investeringar</b>		<b>21 023 000</b>	<b>69 525 000</b>
<b>Bankinnskot, kontantar og liknande</b>			
Kontantar og bankinnskot	25	521 878 000	1 029 680 000
<b>Sum bankinnskot, kontantar og liknande</b>		<b>521 878 000</b>	<b>1 029 680 000</b>
<b>Sum omløpsmiddel</b>		<b>876 131 000</b>	<b>1 648 805 000</b>
<b>SUM EIGEDELAR</b>		<b>7 916 450 000</b>	<b>8 595 005 000</b>

## BALANSE - EIGENKAPITAL OG GJELD

### Eigenkapital



<b>Innskoten egenkapital</b>			
Innskoten egenkapital		1 014 691 000	1 014 691 000
<b>Sum innskoten egenkapital</b>		<b>1 014 691 000</b>	<b>1 014 691 000</b>
<b>Opptent egenkapital</b>			
Opptent egenkapital		1 854 774 000	1 813 039 000
Minoritetsinteresser		568 517 000	586 658 000
<b>Sum opptent egenkapital</b>		<b>2 423 291 000</b>	<b>2 399 697 000</b>
<b>Sum egenkapital</b>		<b>3 437 982 000</b>	<b>3 414 388 000</b>
<b>Gjeld</b>			
<b>Langsiktig gjeld</b>			
Pensjonsplikter	14	3 480 000	14 561 000
Utsett skatt	18	1 283 074 000	1 196 668 000
Andre avsetjinger for plikter	27	267 276 000	267 187 000
<b>Sum avsetjinger for plikter</b>		<b>1 553 830 000</b>	<b>1 478 416 000</b>
<b>Anna langsiktig gjeld</b>			
Gjeld til kredittinstitusjonar	28	2 140 925 000	2 502 002 000
Derivat	9	29 492 000	27 340 000
<b>Sum anna langsiktig gjeld</b>		<b>2 170 417 000</b>	<b>2 529 342 000</b>
<b>Sum langsiktig gjeld</b>		<b>3 724 247 000</b>	<b>4 007 758 000</b>
<b>Kortsiktig gjeld</b>			
Renteberande kortsiktig gjeld	28	355 911 000	441 575 000
Betalbar skatt	18	133 893 000	289 895 000
Anna rentefri gjeld	29	234 087 000	388 547 000
Derivat	9	30 330 000	52 842 000
<b>Sum kortsiktig gjeld</b>		<b>754 221 000</b>	<b>1 172 859 000</b>
<b>Sum gjeld</b>		<b>4 478 468 000</b>	<b>5 180 617 000</b>
<b>SUM EIGENKAPITAL OG GJELD</b>		<b>7 916 450 000</b>	<b>8 595 005 000</b>



Organisasjonsnr: 984 882 092  
SOGN OG FJORDANE ENERGI AS

NOTEOPPLYSNINGER - SELSKAP - alle poster oppgitt i hele tall

Note  
3

Tal på årsverk i regnskapsåret  
1.25

Note  
3

Spesifisering av resultatregnskapen

Lønnskostnader

Lønn	Årets	Fjorårets
	3927000.00	4465000.00
Folketrygdavgift	Årets	Fjorårets
	1109000.00	1164000.00
Pensjonskostnader	Årets	Fjorårets
	1412000.00	1201000.00
Andre ytingar	Årets	Fjorårets
	247000.00	2019000.00
Sum lønnskostnader	Årets	Fjorårets
	6695000.00	8849000.00

Note

Ekstraordinære inntekter og kostnader

Sum	Beløp
-----	-------

Note  
8

Varige driftsmiddel og immaterielle egedelar

Anskaffingskost 01.01.	Varige driftsmiddel	Immaterielle eged.
	15322000.00	
Tilgang i året	Varige driftsmiddel	Immaterielle eged.



46061000.00

Avgang i året Varige driftsmiddel Immaterielle eigned.  
31842000.00

Anskaffingskost 31.12. Varige driftsmiddel Immaterielle eigned.  
167441000.00

Samla av-/nedskriv. Varige driftsmiddel Immaterielle eigned.  
86122000.00

Balanseført verdi 31.12. Varige driftsmiddel Immaterielle eigned.  
86317000.00

Årets av-/nedskriv. Varige driftsmiddel Immaterielle eigned.  
4885000.00

**Anskaffingskost - balanseførte lånekostnader, egentilvirka anleggsmiddel**

**Goodwill spesifisert for kvar enkelt verksemdkjøp**

**Avskrivingsplan for goodwill som er lenger enn fem år - begrunning**

**Meir om varige driftsmiddel/immaterielle eignedelar**

**Konsernrekneskap**

**Morselskapet sitt namn**

**Forretningskontor for morselskapet**

**Grunn til at dotterselskap ikkje er tatt med i konsolideringa**

Samla beløp - tilknytt selskap Årets Fjorårets

Samla beløp - føretak i samme konsern Årets Fjorårets

Samla beløp - føretak i samme konsern Årets Fjorårets

Samla beløp - felles kontrollert verksemd Årets Fjorårets

Pantstillingar Beløp

Behaldning av egne aksjar Tal på aksjar Pålydande Andel av aksjek.



Organisasjonsnr: 984 882 092  
SOGN OG FJORDANE ENERGI AS

NOTEOPPLYSNINGER - KONSERN

- alle poster oppgitt i hele tall



Shape the future  
with confidence

Statsautoriserte revisorer  
Ernst & Young AS

Stortorvet 7, 0155 Oslo  
Postboks 1156 Sentrum, 0107 Oslo

Foretaksregisteret: NO 976 389 387 MVA  
Tlf: +47 24 00 24 00

www.ey.no  
Medlemmer av Den norske Revisorforening

## Melding frå uavhengig revisor

Til generalforsamlinga i Sogn og Fjordane Energi AS

## Fråsegn om revisjon av årsrekneskapen

### Konklusjon

Vi har revidert Sogn og Fjordane Energi AS sin årsrekneskap som består av:

- Selskapsrekneskapen, som består av balanse per 31. desember 2024, resultatrekneskap og kontantstrømoppstilling for rekneskapsåret avslutta per denne datoen, og notar til årsrekneskapen, og eit samandrag av viktige rekneskapsprinsipp.
- Konsernrekneskapen som består av balanse per 31. desember 2024, resultatregnskap, oppstilling over totalresultat, oppstilling over endringar i eigenkapital og kontantstrømoppstilling for regnskapsåret avslutta per denne datoen og notar til årsregnskapet, her under vesentlege opplysningar om rekneskapsprinsippa.

Etter vår meining

- er årsrekneskapen gitt i samsvar med lov og forskrift
- gir selskapsrekneskapen eit rettvisande bilete av den finansielle stillinga til selskapet per 31. desember 2024 og av selskapet sine resultat og kontantstraumar for rekneskapsåret som blei avslutta per denne datoen i samsvar med rekneskapslova sine reglar og god rekneskapskikk i Noreg
- gir konsernrekneskapen eit rettvisande bilete av den finansielle stillinga til konsernet per 31. desember 2024 og av konsernet sine resultat og kontantstraumar for det avsluttande rekneskapsåret i samsvar med IFRS Accounting Standards som fastsett av EU

Vår konklusjon er konsistent med vår tilleggsrapport til revisjonsutvalet.

### Grunnlag for konklusjonen

Vi har gjennomført revisjonen i samsvar med International Standards on Auditing (ISA-ane). Våre oppgåver og plikter etter desse standardane er beskrivne under overskrifta *Revisor sine oppgåver og plikter ved revisjon av årsrekneskapen*. Vi er uavhengige av selskapet og konsernet slik det er krav om i lov og forskrift i Noreg og *International Code of Ethics for Professional Accountants* (inkludert internasjonale uavhengighetsstandardar) utstedt av International Ethics Standards Board for Accountants (IESBA-reglene), og vi har oppfylt dei andre etiske pliktene våre i samsvar med desse krava. Etter vår oppfatning er innhenta revisjonsbevis tilstrekkeleg og formålstenleg som grunnlag for konklusjonen vår.

Vi er ikkje kjent med at vi har levert tenester i strid med forbodet i revisjonsforordninga (EU) No 537/2014 artikkel 5 nr. 1.

Vi har vore Sogn og Fjordane Energi AS sin revisor samanhengande i fem år frå valet på generalforsamlinga den 17. juni 2020 for rekneskapsåret 2020.



Shape the future  
with confidence

## Sentrale tilhøve ved revisjonen

Sentrale tilhøve ved revisjonen er dei tilhøva vi meiner var viktigast ved revisjonen av årsrekneskapen for 2024. Desse tilhøva blei handtert då revisjonen vart utført og då vi danna oss ei meining om årsrekneskapen totalt sett. Vi konkluderer ikkje særskilt på desse tilhøva.

### Varige driftsmiddel

#### Grunnlag for det sentrale tilhøve

Sogn og Fjordane Energi AS har betydelege varige driftsmiddel og anlegg i arbeid i balansen. Per 31.12.2024 var balanseført verdi av varige driftsmiddel kr 2 873 millionar, og tilgangen i året var kr 361 millionar.

Økonomisk levetid, nedskrivingsvurdering og tilgangar gjennom året til anleggsmiddel og anlegg i arbeid er sentrale tilhøve ved utarbeidinga av rekneskapen. Handsaming av anleggsmiddel har også betydning for grunnrenteskatten for vann- og vindkraft. Som følgje av eigendelanes størrelse og ibuande kompleksitet, grad av skjønn, og effekt på rekneskapen er dette anset å være et sentralt forhold ved revisjonen.

#### Våre revisjonshandlingar

Vi vurderte selskapets prosessar knyta til aktivering av anleggsmiddel, val av avskrivingsperiodar og selskapets vurdering av behov for nedskriving. Vi testa et utval tilgangar og vurderte grunnlaget for og tidspunktet for aktivering, og estimert økonomisk levetid. Vi har også kontrollert et utval prosjektrapportar for anlegg i arbeid mot underlagdokumentasjon. Vi gjennomgjekk selskapets vurdering av behovet for nedskriving av anleggsmiddel.

Vi viser til note 20 for nærmare informasjon.

## Ytterlegare informasjon

Styret og dagleg leiar (leiinga) er ansvarlege for informasjonen i årsmeldinga og ytterlegare informasjon som er publisert saman med årsrekneskapen. Ytterlegare informasjon omfattar årsmelding, utgreiing av foretaksstyring og annan ytterlegare informasjon. Vår konklusjon om årsrekneskapen over dekkjer verken informasjonen i årsmeldinga eller annan ytterlegare informasjon.

I samband med revisjonen av årsrekneskapen er det oppgåva vår å lese årsmeldinga og annan ytterlegare informasjonen. Formålet er å vurdere om det er vesentleg inkonsistens mellom årsmeldinga, annan ytterlegare informasjon og årsrekneskapen og den kunnskapen vi har opparbeidd oss i revisjonen, eller om informasjonen i årsmeldinga og annan ytterlegare informasjon inneheld vesentlege feil. Vi har plikt til å rapportere om årsmeldinga eller annan ytterlegare informasjon inneheld vesentlege feil. Vi har ikkje noko å rapportere i så måte.

Ut frå kunnskapen vi har opparbeidd oss i revisjonen, meiner vi at årsmeldinga

- er konsistent med årsrekneskapen og
- inneheld dei opplysningane som skal vere med etter gjeldande lovkrav.

## Leiinga sitt ansvar for årsrekneskapen

Leiinga er ansvarleg for å utarbeide årsrekneskapen og for at han gjev eit rettvissande bilete i samsvar med rekneskapslova sine reglar og god rekneskapskikk i Noreg. Leiinga er også ansvarleg for slik intern kontroll som ein finn naudsynt for å kunne utarbeide ein årsrekneskap som ikkje inneheld vesentleg feilinformasjon, verken som følgje av misleg framferd eller feil som ikkje er tilsikta.

Ved utarbeidinga av årsrekneskapen må leiinga ta standpunkt til selskapet si evne til å halde fram med drifta og opplyse om tilhøve av betydning for dette. Føresetnaden om at drifta kan halde fram, skal leggjast



**Shape the future  
with confidence**

til grunn for årsrekneskapen så lenge leiinga ikkje har planar om å avvike selskapet eller leggje ned verksemda, eller ein ikkje har noko anna realistisk alternativ.

## Revisor sine oppgåver og plikter ved revisjonen av årsrekneskapen

Vårt mål er å oppnå tryggande sikkerheit for at årsrekneskapen totalt sett ikkje inneheld vesentleg feilinformasjon, verken som følge av misleg framferd eller feil, og å gi ei revisjonsmelding som gir uttrykk for konklusjonen vår. Tryggande sikkerheit er ein høg grad av tryggleik, men ingen garanti for at ein revisjon utført i samsvar med ISA-ane, alltid vil avdekke vesentleg feilinformasjon. Feilinformasjon kan oppstå som følge av misleg framferd eller feil. Feilinformasjon blir vurdert som vesentleg dersom han, åleine eller samla, innanfor rimelege grenser kan forventast å påverke økonomiske avgjerder som brukarane tar basert på årsrekneskapen.

Som del av ein revisjon i samsvar med ISA-ane, utøver vi profesjonelt skjønn og viser profesjonell skepsis gjennom heile revisjonen. I tillegg:

- identifiserer og anslår vi risikoane for vesentleg feilinformasjon i årsrekneskapen, enten det skuldast misleg framferd eller feil. Vi utformar og gjennomfører revisjonshandlingar for å handtere slike risikoar, og hentar inn revisjonsbevis som er tilstrekkeleg og formålstenleg som grunnlag for konklusjonen vår. Risikoen for at vesentleg feilinformasjon som følge av misleg framferd ikkje blir avdekket, er høgare enn for feilinformasjon som skuldast feil, sidan misleg framferd kan innebære samarbeid, forfalsking, bevisste utelatingar, feil presentasjonar, eller brot på interne kontrollrutinar;
- opparbeider vi oss ei forståing av intern kontroll som er relevant for revisjonen, for å utforme revisjonshandlingar som er føremålstenlege etter tilhøva, men ikkje for å gi uttrykk for ei meining om effektiviteten av selskapet sin interne kontroll;
- evaluerer vi om rekneskapsprinsippa som er brukte, er formålstenlege, og vurderer om rekneskapsestimata og tilhøyrande noteopplysningar som er utarbeidde av leiinga, er rimelege;
- konkluderer vi, basert på innhenta revisjonsbevis, på om leiinga sin bruk av fortsett driftføresetnaden i årsrekneskapen er formålstenleg og om det er vesentleg usikkerheit knytt til hendingar eller tilhøve som kan skape tvil av betydning om selskapet si evne til å halde fram med drifta. Dersom vi konkluderer med at det eksisterer vesentleg usikkerheit, må vi i revisjonsmeldinga gjere merksam på tilleggsopplysningane i årsrekneskapen, eller, dersom slike tilleggsopplysningar ikkje er tilstrekkelege, modifisere konklusjonen vår. Konklusjonane våre er basert på revisjonsbevis innhenta inntil datoen for revisjonsmeldinga. Etterfølgjande hendingar eller tilhøve kan likevel føre til at selskapet ikkje held fram med drifta;
- evaluerer vi den totale presentasjonen, strukturen og innhaldet i årsrekneskapen, og tilleggsopplysningane, og om årsrekneskapen representerer dei underliggjande transaksjonane og hendingane på ein måte som gjev eit rettvisande bilete.
- innhentar vi tilstrekkeleg og formålstenleg revisjonsbevis knytt til den finansielle informasjonen til einingane eller forretningsområda i konsernet for å kunne gi uttrykk for ei meining om den konsoliderte årsrekneskapen. Vi er ansvarlege for å leie, følgje opp og gjennomføre konsernrevisjonen. Vi åleine er ansvarlege for vår revisjonskonklusjon.

Vi kommuniserer med styret mellom anna om det planlagde omfanget av revisjonen, når revisjonsarbeidet skal utførast og om funn av betydning i vår revisjon, samt om eventuelle svakheiter av betydning i den interne kontrollen som vi avdekker gjennom vårt arbeid.

Vi gir revisjonsutvalet ei melding om at vi har etterlevd relevante etiske krav til avhengigheit, og om at vi har kommunisert og vil kommunisere med dei alle relasjonar og andre tilhøve som innanfor rimelege grenser kan tenkast å kunne påverke uavhengigheita vår, og, der det er relevant, om tilhøyrande åtgjerder.

Av dei sakene vi har kommunisert med dei som har overordna ansvar for styring og kontroll, tar vi

Uavhengig revisors beretning - Sogn og Fjordane Energi AS 2024

A member firm of Ernst & Young Global Limited

Pemco Dokumentnøkkel: 2MTT0-FOZZI-MEEMS-YZTY9-9ULAE-EL7HI



**Shape the future  
with confidence**

standpunkt til kva for saker som var av størst betydning for revisjonen av årsrekneskapen for den aktuelle perioden, og som derfor er sentrale tilhøve ved revisjonen. Vi omtaler desse sakene i revisjonsmeldinga om ikkje lov eller forskrift hindrar at saka vert gjort offentleg, eller dersom vi, i ekstremt sjeldne tilfelle, avgjer at ei sak ikkje skal omtalast i revisjonsmeldinga sidan ein må rekne med at dei negative følgjene av ei slik offentleggjering innanfor rimelege grenser oppveg allmenta si interesse av at saka vert omtala.

## Fråsegn om anna lovmessige krav

### Fråsegn om etterleving av krav om felles elektronisk rapporteringsformat (ESEF)

#### Konklusjon

Som en del av revisjonen av årsrekneskapen for Sogn og Fjordane Energi AS har vi utført eit attestasjonsoppdrag for å oppnå tryggande sikkerheit for at årsrekneskapen som inngår i årsrapporten med filnamn 5967007LIEEXZSIUTS36-2024-12-31-0-nn.zip i det alt vesentlege er utarbeida i samsvar med krav i delegert kommisjonsforordning (EU) 2019/815 om eit felles elektronisk rapporteringsformat (ESEF-regelverket) etter forskrift gitt med heimel i verdipapirhandellova § 5-5, som har krav til utarbeiding av årsrapporten i XHTML-format og iXBRL-markering av konsernrekneskapen.

Vi meiner at årsrekneskapen som inngår i årsrapporten i det alt vesentlege er utarbeida i samsvar med krav i ESEF-regelverket.

#### Leiinga sitt ansvar

Leiinga er ansvarleg for å utarbeide årsrapporten og i samsvar med ESEF-regelverket. Ansvaret omfattar ein hensiktsmessig prosess, og slik intern kontroll leiinga finn naudsynt.

#### Revisors oppgåver og plikter

Vår oppgåve er, på grunnlag av innhenta revisjonsbevis, å gi uttrykk for ei mening om at årsrekneskapen som inngår i årsrapporten i det alt vesentlege er utarbeida i samsvar med krava i ESEF-regelverket. Vi har utført vårt arbeid i samsvar med internasjonal attestasjonsstandard (ISAE) 3000 – «Attestasjonsoppdrag som ikkje er revisjon eller forenkla revisorkontroll av historisk finansiell informasjon». Standarden krev at vi planlegg og utfører handlingar for å oppnå tryggande sikkerheit for at årsrekneskapen som inngår i årsrapporten er utarbeida i samsvar med krav i ESEF-regelverket.

Som ledd i vårt arbeid utførte vi handlingar for å opparbeide oss ei forståing for selskapet og konsernet sine prosessar for å utarbeide årsrapporten i samsvar med ESEF-regelverket. Vi kontrollerar om årsrekneskapen føreligger i XHTML-format. Vi utfører kontrollar av fullstendigheita og nøyaktigheita av iXBRL-markeringa, og vurderer leiinga si bruk av skjønn. Vårt arbeid omfatta kontroll av konsistens mellom markeringane av data i iXBRL og den reviderte årsrekneskapen i menneskeleg lesbart format. Vi meiner at innhenta bevis er tilstrekkeleg og formålstenleg som grunnlag for konklusjonen vår.

Oslo, 25. april 2025  
ERNST & YOUNG AS

*Revisjonsberetninga er signert elektronisk*

Finn Espen Sellæg  
statsautorisert revisor

Uavhengig revisors beretning - Sogn og Fjordane Energi AS 2024

A member firm of Ernst & Young Global Limited

Penneo Dokumentnøkkel: 2MTT0-FOZZI-MEEMS-YZTY9-9ULAE-EL7HI



# PENNEO

Signaturene i dette dokumentet er juridisk bindende. Dokument signert med "Penneo™ - sikker digital signatur". De signerende parter sin identitet er registrert, og er listet nedenfor.

"Med min signatur bekrefter jeg alle datoer og innholdet i dette dokument."

## Sellæg, Finn Espen

Partner

Serienummer: no\_bankid:9578-5997-4-389551

IP: 147.161.xxx.xxx

2025-04-25 12:39:59 UTC



## Sellæg, Finn Espen

Statsautorisert revisor

Serienummer: no\_bankid:9578-5997-4-389551

IP: 147.161.xxx.xxx

2025-04-25 12:39:59 UTC



Dette dokumentet er signert digitalt via [Penneo.com](https://penneo.com). De signerte dataene er validert ved hjelp av den matematiske hashverdien av det originale dokumentet. All kryptografisk bevisføring er innebygd i denne PDF-en for fremtidig validering.

Dette dokumentet er forseglest med et kvalifisert elektronisk segl ved bruk av et sertifikat og et tidsstempel fra en kvalifisert tillitstjenesteleverandør.

### Slik kan du bekrefte at dokumentet er originalt

Når du åpner dokumentet i Adobe Reader, kan du se at det er sertifisert av **Penneo A/S**. Dette beviser at innholdet i dokumentet ikke har blitt endret siden tidspunktet for signeringen. Bevis for de individuelle signatørens digitale signaturer er vedlagt dokumentet.

Du kan bekrefte de kryptografiske bevisene ved hjelp av Penneos validator, <https://penneo.com/validator>, eller andre valideringsverktøy for digitale signaturer.

Penneo Dokumentnøkkel: 2MT10-FOZZI-MEEMS-YZ7Y9-9ULAE-EL7HI



Admincontrol

## List of Signatures Page 1/1

### Årsrapport SFE 2024.pdf

Name	Method	Signed at
Gundersen, Ragnhild	BANKID	2025-04-25 13:56 GMT+02
Hestenes, Ingvill	BANKID	2025-04-30 10:04 GMT+02
Solheim, Mons	BANKID	2025-04-25 12:51 GMT+02
Denton, Kevin Terence Ronald	BANKID	2025-04-25 12:48 GMT+02
Flatjord, Knut Arild	BANKID	2025-04-25 11:38 GMT+02
Kvalheim, Sindre	BANKID	2025-04-25 11:35 GMT+02
Henden, Olin Johanne	BANKID	2025-04-25 17:32 GMT+02
Thorud, Øystein Fossen	BANKID	2025-04-25 16:53 GMT+02
Fresvik, Ragnhild Janbu	BANKID	2025-04-25 15:33 GMT+02
Dale, Jan Helge	BANKID	2025-04-25 14:37 GMT+02



This file is sealed with a digital signature. The seal is a guarantee for the authenticity of the document.  
External reference: 09C97AC16A0A4E79B5E88C461EFEC828



This file is sealed with a digital signature.  
The seal is a guarantee for the authenticity  
of the document.

Document ID:  
09C97AC16A0A4E79B5E88C461EFEC828



KONSERNISJEFENS ORD

## Konsernsjefens ord



**2024 – Styrka posisjon og strategiske val**

2024 har vore eit innhaldsrikt og spennande år for Sogn og Fjordane Energi (SFE). Eit år med god produksjon, strategiske vegval og viktige investeringar som legg grunnlaget for vidare vekst og verdiskaping. Vi produserte totalt 2 146 GWh i 2024, ein auke på 118 GWh samanlikna med året før. Trass i at fleire anlegg var ute av produksjon første halvår på grunn av vedlikehald og reparasjonar. Dette viser at vi har ein robust og effektiv driftsmodell som leverer stabil produksjon over tid. SFE har ei unik stilling der dei fleste av kraftanlegga har uløst direkte til sjø. Dette gjer at vi raskt kan regulere produksjonen vår etter behov i marknaden, utan å påverke liv og natur i øvre nedstrøms. Slike anlegg skapar store meinverdiar for oss fordi dei gjer oss godt rusta til å tilby fleksibilitet til Stianett, som er den sommar-ansvarleg for at det er balanse i strømmettet.

SOGN OG FJORDANE ENERGI ÅRSRAPPORT 2024

**SFE først i Norge**

I 2024 resulterte slike meinverdiar ein total gevinst på 1,26 MNOK i 2024. Dette er vi godt nøgde med. Meinverdiane vi skapar er resultat av strategisk satsing på digitale system for å kunne hande isalke marknader. SFE var første selskap i Norge som var klar med slike løysingar når Stianett i 2024 starta godkjenning av selskap til å delta i den automatiserte balansenarknaden. Høsten og før juleferien var vi i gang av mykje nedbør, nok som medførte periodar med låge strømprisar. Kompetansen til våre tilsette, smarte systemløyningar og tett samarbeid mellom krafthandlar- og driftsmiljøet, gjer at vi skapar inntekter også i slike periodar. Dette er risikodempande for oss som selskap. Dette illustrerer viktigheta av SFE si evne til å gjerne fleksibelt og marknadsretta for å sikre god inntening under skiftende forhold. Vi har eit dedikert team som står på for å sikre stabile inntekter og effektiv produksjon.

**Eigarskapsstruktur på agndaen**

2024 var eit spesielt år for SFE, då våre to største eigarar, Sogn og Fjordane Holding og Eviny, før sommaren inngjekk ei interinsjonsskade for å vurdere ei eiga skapsstruktur ein SFE. Alternativa var: (i) fusjon med Eviny, (ii) vidareføre SFE som dag eller (iii) at Eviny sel seg ut av SFE. Prosessen pågikk gjennom høsten, der vi aktivt deltok i fusjonsutvalinga og samtidig utarbeidde ein eigen rapport som vurderte alternativet om å halde fram som eit frittstående selskap. I desember vart det ei einstemmig generalforsamling, først i Sogn og Fjordane Holding og deretter i SFE, å avslutte prosessen og halde fram som eit uavhengig selskap. Vi ser dette som ei tillitsklæring til SFE si evne til å skape verdiar for eigarar og lokalsamfunn.

**Største investering i SFE-historia**

2024 markerte også starten på eit nytt og viktig kapittel i SFE si historie. Styret vart godkjent av Nye Øksemelwane Kraftverk, ei investering på 1,23 milliardar kroner – den største investeringa selskapet si historie. Dette prosjektet er eit tydeleg signal om at SFE har ambisjonar om å vidareutvikle vår produksjonsportefølle, bidra til aukar produksjon av fornybar energi med 21 GWh og ikkje minst auke effekten frå 28 MW til heile 110 MW.

SFE står sterkt rusta for framtida. Vi vil halde fram med å utvikle selskapet til det beste for våre eigarar, tilsette og lokalsamfunn. Eg ser fram til å fortsetje denne spennande reisa saman med alle dei dyktige kollegaene i SFE.

– Knut Arild Flatjord

⏪ ⏩ 🔄 🔍

## Innhold

- Konsernsjefens ord
- Om Sogn og Fjordane Energi
- Samfunnsansvar og bereknaft
- Hendte i 2024
- Nøkkeltal
- Årsmelding
- RESULTATREKNESKAP KONSERN
- Naturkonsern
- RESULTATREKNESKAP MOR
- Naturmor
- Erklæring om årsregnskap
- REVISORS TILMELDING
- Samfunnsregnskap 2024
- Presentasjon av konsernstyret
- Presentasjon av konsernleiinga



This file is sealed with a digital signature. The seal is a guarantee for the authenticity of the document.

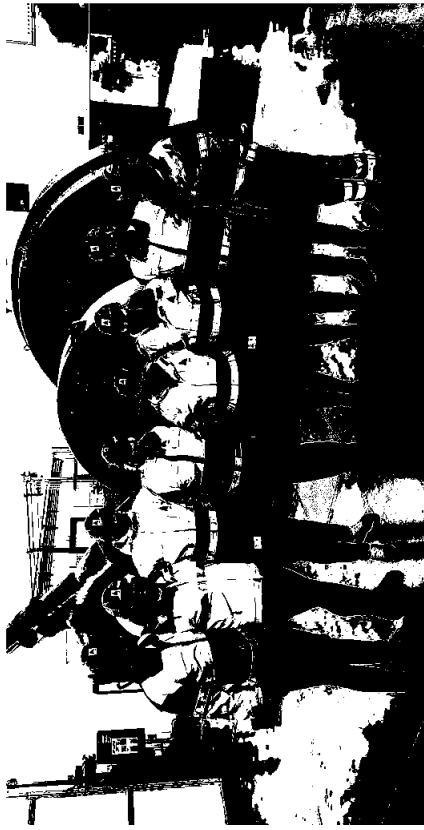
Document ID: 09C97AC16A0A4E79B5E88C461EFEC828



OM SOGN OG FJORDANE ENERGI

SOGN OG FJORDANE ENERGI ÅRSRAPPORT 2024

## Om Sogn og Fjordane Energi



Viiskaper den fornybare framtida. Våre 111 tilsette jobbar innan eit breitt spekter av fagområde. Alle bidreg kvar dag på ulike måtar med å hente ut straum frå naturkreftene våre – og utvikle nye fornybarprosjekt på lag med naturen. Dette er samfunnsoppgåva vår!



STE Produksjon AS er operatør for 28 av 33 heilt eller dellegge karverk i områda Nordfjord, Sunnfjord og Sogn. Selskapet produserte 2 146 GWh i 2024. Dette tilsvarer den aflege straumbrukem 130 000 heimar.

3



### Innhald

- Konsernleifens ord
- Om Sogn og Fjordane Energi
- Samfunnsansvar og berekraft
- Hendte 2024
- Nøkkeltal
- Årsmelding
- RESULTATREKNESSKAP KONSERN**
- Nattar-konsern
- RESULTATREKNESSKAP MOR**
- Nattar mor
- Erklæring om årsreknesskap
- REVISORSK MELDING**
- Samfunnsreknesskap 2024
- Presentasjon av konsernstyret
- Presentasjon av konsernleinga



This file is sealed with a digital signature. The seal is a guarantee for the authenticity of the document.

Document ID:  
09C97AC16A0A4E79B5E88C461EFEC828



## EIGERSKAPSTABELL



100 % offentlig eierskap

Sogn og Fjordane Holding AS	49,51 %
Eviny AS	36,80 %
Kinn kommune	4,64 %
Gløppen kommune	3,45 %
Bremanger kommune <sup>1)</sup>	2,47 %
Stad kommune	1,57 %
Askvoll kommune	1,48 %
Sumnord kommune	0,08 %

1) Gjennom Bremanger Eidefjon AS

◀ ◁ ▷ ▶

## Innhold

- Konsernregnskap
- Om Sogn og Fjordane Energi
- Samfunnsansvar og bærekraft
- Hendt i 2024
- Nøkkeltall
- Årsmelding
- RESULTATREGNSKAP KONSERN**
- Nutar konsern
- RESULTATREGNSKAP MOR**
- Nutar mor
- Erklæring om årsregnskap
- REVISORS TILMELDING**
- Samfunnsregnskap 2024
- Presentasjon av konsernstyret
- Presentasjon av konsernledinga

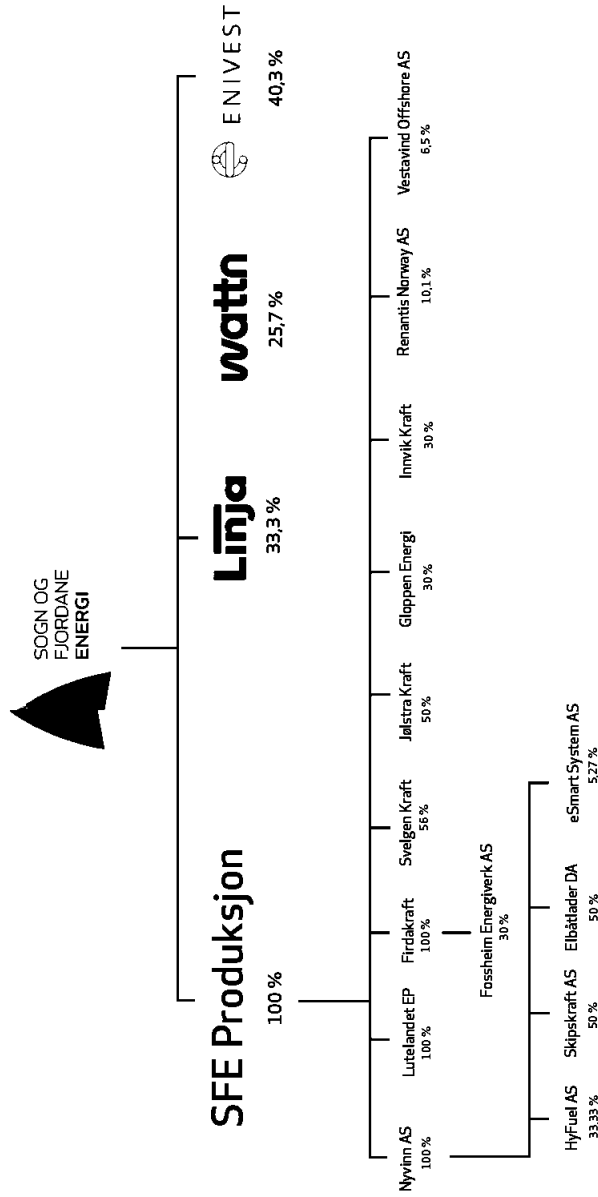


This file is sealed with a digital signature.  
The seal is a guarantee for the authenticity  
of the document.

Document ID:  
09C97AC16A0A4E79B5E88C461EFEC828



KONSERNSTRUKTUR



**Innhold**

- Konsernsjefens ord
- Om Sogn og Fjordane Energi
- Samfunnsansvar og bærekraft
- Hendte 2024
- Nøkkeltall
- Årsmelding
- RESULTATREKNESKAP KONSERN**
- Notat konsern
- RESULTATREKNESKAP MOR**
- Notat mor
- Erlæring om årsregnskap
- REVISORS TILMELDING**
- Samfunnsregnskap 2024
- Presentasjon av konsernsyret
- Presentasjon av konsernledinga



This file is sealed with a digital signature. The seal is a guarantee for the authenticity of the document.

Document ID: 09C97AC16A0A4E79B5E88C461EFEC828



## Samfunnsansvar og berekraft

Kjerneverksomda vår er produksjon av fornybar energi. For ei verd som er avhengig av meir fornybar energi, er dette eit viktig bidrag i kampen mot klimaendringane. Samstundes skal vi ta ansvar for ei berekraftig og god forvaltning av våre felles naturressursar.

**Miljøsertifisering**  
Hovudkontoret til SFE har vore sertifisert som Miljøfyrtårn sidan 2008. Dette er ei lågerskole-ordning som krevlegg og mår aktiviteten vår på arbeidsmiljø, energibruk, transport, innkjøp og avfall.

**Klimapartnere**  
SFE er medlem av Klimapartnere. Dette er eit landsomfattande klimanettverk for bedrifter og kommunar der kumskapsveksting, samarbeid og inspirasjon til måleppåing legg til grunn.

**Klimarekneskap og klimarapportering**  
Vi fører klimarekneskap for den veksomda konsernet står for, tillegg til delmål- og delegerte produksjonsledda som vi er operatar for. Den første offisielle klimarekneskapaen vart levert i 2020. Vi brukar «Klimakost» forføring av klimarekneskap.  
Berekrftsarbeidet i SFE omhandlar økonomiske, sosiale og miljømessige forhold i berekrftsrapporten for 2024 er det teke utgangspunkt i ESRS (Europaiske standardar for rapportering av berekraft). Føremålet er å stegvis bevegje seg mot krava som følger av EU sitt berekrftsrapporteringdirektiv (CSRD). SFE blir omfatta av CSRD i 2025, med første pliktige rapportering i 2026.



Innhold

- Konsernregnskap
- Om Sogn og Fjordane Energi
- Samfunnsansvar og berekraft
- Hendte 2024
- Nokkeltal
- Årsberetning
- RESULTATREKNESSKAP KONSERN
- Natur konsern
- RESULTATREKNESSKAP MOR
- Natur mor
- Erklæring om årsrekneskap
- REVISORS TILMELDING
- Samfunnsregnskap 2024
- Presentasjon av konsernstyret
- Presentasjon av konsernleiinga



This file is sealed with a digital signature. The seal is a guarantee for the authenticity of the document.

Document ID: 09C97AC16A0A4E79B5E88C461EFEC828



SOGN OG FJORDANE ENERGI ÅRSRAPPORT 2024



SAMFUNNSANSVAR OG BEREKRAFT



### SPONSOR OG ENGASJEMENT

Det er mange etidsjeter i lokalsamfunna våre og årets starter vi kring 60-80 lag, organisasjonar og arrangement som vi meiner bidreg til belyst. Vi prøver å fordelte starta vår geografisk, men prioriterer områda vi har aktivitet i. Sponsorstarta går til lokale korps, kor, idrettsklubbar, frivilligsentraler og mange ulike arrangement gjennom året.

Ekstra kjekt er det å få til arrangement saman med fleire av sponsorsamarbeida våre. Dette tek vi til oss vi ville feire at Kraftverka vår i Alnøttan fylte 70 og 50 år i 2024. Saman med det lokale grendelaget laga vi «nergidagen». Fleire av sponsorsamarbeida våre var med på arrangementet, blant anna Sogn og Fjordane sikkrins som stilte med hoppbakken sin og Vira Mier som stilte med energishow. SFE arrangerte omvisning i kraftstasjonane, hadde stolpekløring og energikamp for små og store. Altrent hørte musikkk fylte 60 år og tekk ei sponsgåve på 30 000 kr frå SFE. Kring 300 personar besøkte arrangementet utanfor lokala til SFE i Askåra og det var ein fin fest for helle bygda.

### Drivprisen

Drivprisen vart etablert i 2019 av SFE i lag med Innovasjon Norge, Sparebanken Sogn og Fjordane, Vestland Fylkeskommune og Høgskulen på Vestlandet. Drivprisen er ein grøn innovasjonspris. Den skal prioritere og inspirere idear, teknologi og menneske som sikrar på å bli ein viktig del av klimaløysinga. Vinnarane av Drivprisen vart kåra under Kraft i Vest-konferansen på Sandane.

### Kraft i Vest

Konferansen vart etablert i 2013 og er vår årlige næringskonferanse på Sandane. Den samlar kring 300 engasjerte deltakere frå bransje og region i tillegg inviterte vi skuleklasser frå vidlar og høgskule og frå Høgskulen på Vestlandet. Konferansen er ein arena for kunnskapsoverføring mellom akademis, politikarar og næringsliv. Kraft i Vest arrangerer vi lag med våre partnarar Sparebanken Sogn og Fjordane, Høgskulen på Vestlandet, Innovasjon Norge og Vestland Fylkeskommune.

◀ ◁ ▷ ▶

## Innhold

- Konsernsjefens ord
- Om Sogn og Fjordane Energi
- Samfunnsansvar og berekraft
- Hendte i 2024
- Nøkkeltal
- Årsmelding
- RESULTATREGNSKAP KONSERN**
- Nettar konsern
- RESULTATREGNSKAP MOR**
- Nettar mor
- Erklæring om årsregnskap
- REVISORS TILMELDING**
- Samfunnsregnskap 2024
- Presentasjon av konsernsjefen
- Presentasjon av konsernleiinga




This file is sealed with a digital signature. The seal is a guarantee for the authenticity of the document.

Document ID: 09C97AC16A0A4E79B5E88C461EFEC828



HENDT I 2024

## Hendt i 2024



SOGN OG FJORDANE ENERGI ÅRSRAPPORT 2024

**Innhold**

- Konsernjefens ord
- Om Sogn og Fjordane Energi
- Samfunnsansvar og bærekraft
- Hendt i 2024
- Nøkkeltall
- Årsmelding
- RESULTATREKNESKAP KONSERN**
- Nattar konsern
- RESULTATREKNESKAP MOR**
- Nattar mor
- Erklæring om årsregnskap
- REVISORS TILMELDING**
- Samfunnsregnskap 2024
- Presentasjon av konsernstyret
- Presentasjon av konsernledinga

### JANUAR

Roger Flørvang tilsatt som dagleg leiar for det nye innovasjonsselskapet til SFE. Han har lang fartstid innan investeringsfaget og utvikling av selskap både innan og utanfor kraftbransjen, med erfaring mellom anna frå Hålsund, Fjord Invest og teknologiselskapet Nink.

### JUNI

SFE var først i Noreg med godkjent programvare for ny regulert kraftmarknad hos Statnett. 4. mars 2025 gikk Statnett over til automatisert balansering av kraftsystemet. Dette medførte at kraftprodusentar må ta godkjente systemløsninger for dette. Her var SFE først av alle selskap i landet med programvare utvikla av egne tilsette. Den dagbennanna produksjonssentralen som opna i 2024 driv med optimalisering av produksjonen gjennom kontinuerleg handte i kraftmarknaden. I tillegg styrer og overvåkar dei alle kraftverk og vassreggar.

### JUNI

Kraftverket Sveigen 4 er i drift att etter fire månader med stans grunna hovudrevisjon som omfattar rehabilitering av kontrollanlegg, turbin og generator. Arbeidet har involvert mange tilsette frå ulike deler av selskapet. Det er brukt ca. 15 000 interne arbeidstimar på prosjektet, i tillegg til bistand frå eksterne leverandørar.



This file is sealed with a digital signature. The seal is a guarantee for the authenticity of the document.

Document ID:  
09C97AC16A0A4E79B5E88C461EFEC828




⏪ ⏩ 🔄 🔍

## Innhold

- Konsernregnskap
- Om Sogn og Fjordane Energi
- Samfunnsansvar og bærekraft
- Hendte 2024
- Nøkkeltall
- Årsmelding
- RESULTATREGNSKAP KONSERN**
- Nætar konsern
- RESULTATREGNSKAP MOR**
- Nætar mor
- Erklæring om årsregnskap
- REVISORSTI MELDING**
- Samfunnsregnskap 2024
- Presentasjon av konsernstyret
- Presentasjon av konsernledinga

SOGN OG FJORDANE ENERGI ÅRSRAPPORT 2024

HENDTE 2024



### AUGUST

I kraftbygda Ålfoten fylte kraftverket våre Askåra og Øksnelvane høvstis 50 og 70 år. Dette feira vi saman med folket i Ålfoten, ved å invitere til energidag i august. Det vart ein flott dag med mange aktiviteter for store og små, blant anna omvisning i kraftverka våre, vitensshow, energikamp, stolpeklæring og topppakke.

### SEPTEMBER

Vi arrangerte næringskonferansen Kraft i Vest for ellevte gong og tema denne gong var «Vestlandet i verda». Konferansen samla kring 300 deltakarar frå næringslivet, det offentlege, akademis og politiske miljø. Erna Solberg og Terje Møller var blant tordragsheldarane i 2024.


### SEPTEMBER

Wergeland Group vart kåra som vinnar av DRIV-prisen for 2024. DRIV-prisen er ein pris som skal fremje grøn innovasjon i Vestland og er eit samarbeid mellom SFE, Sparbank Sogn og Fjordane, Høgskulen på Vestlandet, Innovasjon Norge og Vestland Fylkeskommune.



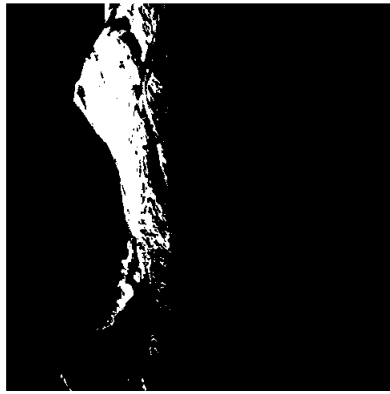
This file is sealed with a digital signature. The seal is a guarantee for the authenticity of the document.

Document ID:  
09C97AC16A0A4E79B5E88C461EFEC828



## DESEMBER

I juni beslutta det to største eigarane til SFE, Eviny og SF Holding, å gje ut ulike alternativ for framtidig eigarstruktur i SFE. Dei eigne alternativet var ein fusjon mellom SFE og Eviny. I desember vart saka behandla i Fylkestinget. Vesiland og Heltaler sa nei til vidare fusjonsgrøing. Det vart også resultatet i SF Holding og SFE sine styre og avslutta med det fusjonsutgreiningane.



## OKTOBER

Konsernstyret vedtok bygging av nye Øksnevelvane kraftverk. Det nye kraftverket skal ha ein installert effekt på 110 MW (fredoble effekt) og gje 21 nye GWh med straum. NVE gav løyve til utbygginga i mai for gjeldende konsesjon og byggetid blir våren 2025.

## OKTOBER

Nyvinn er nammet på SFE sitt utviklingselskap. Selskapet er 100 % eigd av SFE og har to filsette. Nyvinn skal jobbe med å få fram grøne løysingar i regionen og har blant anna vore med på etableringa av hydrogenselskapet Hylfret og skipsladar selskapet Skipskraft.



⏪ ⏩ ↺ ↻

## Innhold

- Konsernstyrets ord
- Om Sogn og Fjordane Energi
- Samfunnsansvar og bærekraft
- Hendt i 2024
- Nøkkeltall
- Årsmelding
- RESULTATREGNSKAP KONSERN**
- Nattar konsern
- RESULTATREGNSKAP MOR**
- Nattar mor
- Erklæring om årsregnskap
- REVISORS TILMELDING**
- Samfunnsregnskap 2024
- Presentasjon av konsernstyret
- Presentasjon av konsernleiinga



This file is sealed with a digital signature. The seal is a guarantee for the authenticity of the document.

Document ID:  
09C97AC16A0A4E79B5E88C461EFEC828



## Nøkkeltall 2024

Belept i mill. NOK	2024 <sup>(1)</sup>	2023 <sup>(3)</sup>	2022	2021	2020	2019
<b>Frå resultatrekneskopen</b>						
Inntekt på investering i FS	73	20	4	0	0	0
Brutto driftsinntekter	2015	2 488	3 630	1 644	1 090	1 685
Brutto driftresultat (EBITDA)	(1)	638	913	1 264	366	498
Driftsresultat (EBIT) IFRS	(2)	519	786	1 076	161	252
Resultat frå investering i tilknytt selskap	0	0	0	7	6	12
Netto finanspostar	49	-174	67	16	32	48
Resultat før skatt og kostnad	470	960	1 013	145	220	621
Konsernresultat	257	556	205	-65	200	433
Resultat pr aksje (Earnings per share)	(3)	30,1	67,1	23,5	-9,7	22,7
<b>Frå Balansen</b>						
Eigdeelar	7 916	8 579	11 097	9 520	8 688	8 253
Eigenkapital	3 438	3 413	2 913	2 961	3 166	3 137
Netto rentebærande gjeld	(4)	1 991	1 928	3 224	3 599	2 296
Syssetteitt kapital	(5)	5 429	5 342	6 137	6 560	6 021
Anvendt kapital	(6)	6 870	6 719	6 505	6 923	6 374
<b>Frå Kontenstraum</b>						
Kontantsirum frå operasjonelle aktivitetar	404	272	911	503	217	479
Betalte skattar	284	452	140	38	195	263
Utbetalt utbytte til Sogn og Fjordane Energi AS sine eigarar	254	125	0	75	120	100
Utbytte pr aksje	32,79	16,13	0	9,69	15,46	12,91
Av-/nedskrivning på varige driftsmiddel og immaterielle eigedelar	119	128	188	205	246	152
Netto investeringar i varige driftsmiddel og immaterielle eigedelar	136	86	392	995	536	623
Likvide middel	(7)	522	1 030	861	284	561

<sup>1)</sup> Inntekt på investering i FS har endra klassifisering frå finansielle poster til driftsinntekter

## Innhold

Konsernregnskap  
Om Sogn og Fjordane Energi  
Samfunnsansvar og bærekraft  
Hendte 2024  
Nøkkeltall  
Årsmelding  
**RESULTATREKNESKAP KONSERN**  
Notar konsern  
**RESULTATREKNESKAP MOR**  
Notar mor  
Erklæring om årsregnskap  
**REVISORS I MELDING**  
Samfunnsregnskap 2024  
Presentasjon av konsernsyret  
Presentasjon av konsernleiinga



This file is sealed with a digital signature.  
The seal is a guarantee for the authenticity  
of the document.

Document ID:  
09C97AC16A0A4E79B5E88C461EFEC828



SOGN OG FJORDANE ENERGI ÅRSRAPPORT 2024



**KRAFTPRODUKSJON**  
**2 146**  
GWh



**ÅRSVERK**  
**101**

**NØKKELTAL**

Belepi i mill NOK	2024 <sup>(1)</sup>	2023 <sup>(1)</sup>	2022	2021	2020	2019
<b>Finansieringsstørrelser</b>						
EBITDA interest coverage	(8) 6,8	7,6	11,5	4,4	5,3	6,5
EBIT interest coverage	(9) 5,6	6,5	9,8	1,9	2,7	5,3
FFO interest coverage	(10) 3,3	3,3	9,6	3,7	2,9	4,0
FFO/netto rentebærende gjeld	(11) % 15,3 %	20,4 %	32,8 %	8,7 %	9,5 %	22,2 %
Rentebærende gjeldsgrad	(12) % 36,7 %	36,1 %	52,5 %	54,9 %	47,4 %	42,3 %
Eigenkapitalandelen	(13) % 43,4 %	39,8 %	26,2 %	31,1 %	36,4 %	36,0 %
<b>Nøkkeltal rekneskap</b>						
EBITDA-margen	(14) % 31,6 %	36,7 %	34,9 %	22,3 %	45,7 %	48,7 %
ROACE før skatt	(15) % 9,6 %	13,7 %	16,9 %	2,6 %	4,4 %	13,0 %
ROACE etter skatt	(16) % 5,5 %	7,3 %	4,1 %	-0,9 %	3,9 %	9,1 %
Avkastning på anvendt kapital	(17) % 4,3 %	6,4 %	3,8 %	-0,7 %	3,8 %	9,0 %
Totalrentabilitet	(18) % 4,2 %	7,3 %	3,0 %	0,0 %	3,2 %	6,8 %
Eigenkapitalrentabilitet	(19) % 7,5 %	17,6 %	7,0 %	-2,1 %	6,3 %	14,3 %
Effektiv Skatteprosent	(20) % 45,2 %	42,1 %	79,8 %	144,5 %	9,2 %	30,2 %
<b>Nøkkeltal Kraftproduksjon</b>						
Kraftproduksjon midtled netto	GWh 2 274	2 274	2 274	2 004	1 983	1 913
Kraftproduksjon faktisk netto	GWh 2 146	2 030	2 246	1 987	2 100	1 668
Installert yting	MW 534	534	534	398	398	398
Magasinbeholdning per 31.12	GWh 853	503	571	536	709	558
Heft- og delelgde kraftverk	antal 33	33	33	31	28	28
Systempris Nord Pool	øre/kWh 418	642	1370	634	116	384
<b>Nøkkeltal HMS</b>						
Årverk nr. 31.12	antal 101	101	245	235	196	245
Kornværdi	% 24 %	22 %	18 %	19 %	19 %	19 %
Sjuekråver	% 3,04 %	4,89 %	4,83 %	3,92 %	2,49 %	3,64 %
Kontingssjuekråver (1-16 dager)	% 1,17 %	1,42 %	3,84 %	1,56 %	1,14 %	1,23 %
Langtidsjuekråver	% 1,87 %	3,47 %	1,09 %	2,36 %	1,35 %	2,41 %
Konsernmål sjuekråver	% 3,0 %	3,0 %	3,0 %	3,0 %	3,0 %	3,0 %
Skadekråverrekene (H1)	(23) 0	11,2	7,8	8,1	5,1	5
Skadekråverns (H2)	(24) 0	11,2	18,2	12,3	1,28	1,49

\* "Inntekt på investering i T5" har endra klassifisering frå finansielle poster til driftsinntekter



## Innhold

- Konsernsjefens ord
- Om Sogn og Fjordane Energi
- Samfunnsansvar og bærekraft
- Hendte 2024
- Nøkkeltal
- Årsmelding
- RESULTATREKNESSKAP KONSERN**
- Nutar konsern
- RESULTATREKNESSKAP MOR**
- Nutar mor
- Erklæring om årsrekneskap
- REVISORS MELDING**
- Samfunnsrekneskap 2024
- Presentasjon av konsernsjefret
- Presentasjon av konsernleinga



This file is sealed with a digital signature.  
The seal is a guarantee for the authenticity  
of the document.

Document ID:  
09C97AC16A0A4E79B5E88C461EFEC828



## Alternative resultatmål

Belept i mill NOK	2024	2023	2022
Avstemning av driftsresultat (EBIT) mot EBITDA			
Driftsresultat (EBIT) IFRS - sjå note 4 til konsernregnskap	(2) 519	786	1 076
Avskrivningar	119	128	194
Nettodeckringar	0	0	-6
<b>Brutto driftsresultat (EBITDA)</b>	<b>(1) 638</b>	<b>913</b>	<b>1 264</b>
Konsernresultat etter skatt	257	556	205
Antall aksjar er i tusen	7746	7746	7746
<b>Resultat pr aksje (Earnings per share)</b>	<b>(3) 33,24</b>	<b>71,78</b>	<b>26,45</b>
Rentebarande langsiktig gjeld	2 141	2 502	2 938
Rentebarande kortiktig gjeld	356	442	1 127
Likvide midlar ubalanserte	(7) 506	1 015	841
<b>Netto rentebærande gjeld</b>	<b>(4) 1 991</b>	<b>1 928</b>	<b>3 224</b>
Balanceposter inkludert i selskapskapital			
Eigenkapital	3 438	3 414	2 913
Netto rentebærande gjeld	1 991	1 928	3 224
<b>Selskapskapital</b>	<b>(5) 5 429</b>	<b>5 342</b>	<b>6 137</b>
Selskapskapital	5 429	5 342	6 137
Investeringslikviditets selskapskapital	1 441	1 377	368
<b>Anvendt kapital</b>	<b>(6) 6 870</b>	<b>6 719</b>	<b>6 505</b>
<b>FINANSIERINGSTORLEIKAR</b>			
Brutto driftsresultat (EBITDA)	(1) 638	913	1 264
Finanskostnader	112	211	136
<b>EBITDA interest coverage</b>	<b>(8) 5,7</b>	<b>4,3</b>	<b>9,3</b>
Belept i mill NOK	2024	2023	2022
Driftsresultat (EBIT) IFRS	(2) 519	786	1 076
Finanskostnader	112	211	136
<b>EBIT interest coverage</b>	<b>(9) 4,7</b>	<b>3,7</b>	<b>7,9</b>
Brutto driftsresultat (EBITDA)	(1) 638	913	1 264
Netto finansposter	48	-174	67
Belaste skattar	284	452	140
<b>FFO</b>	<b>305</b>	<b>636</b>	<b>1 056</b>
Finanskostnader	112	211	136
<b>FFO/interest coverage</b>	<b>(10) 2,7</b>	<b>3,0</b>	<b>7,8</b>
Netto rentebærande gjeld	(4) 1 991	1 928	3 224
<b>FFO/netto rentebærande gjeld</b>	<b>(11) 15,3 %</b>	<b>33,0 %</b>	<b>32,8 %</b>
Netto rentebærande gjeld	(4) 1 991	1 928	3 224
Eigenkapital	3 438	3 414	2 913
<b>Rentebarande gjeldsgrad</b>	<b>(12) 36,7 %</b>	<b>36,1 %</b>	<b>52,5 %</b>
Eigdeilar	7 916	8 595	11 097
Eigenkapital	3 438	3 414	2 913
<b>Eigenkapitalandel</b>	<b>(13) 43,4 %</b>	<b>39,8 %</b>	<b>26,2 %</b>

⏪ ⏩ ↺ ↻

## Innhold

- Konsernregnskap
- Om Sogn og Fjordane Energi
- Samfunnsansvar og bærekraft
- Hendte 2024
- Nøkkeltal
- Årsberetning
- RESULTATREGNSKAP KONSERN**
- Notar konsern
- RESULTATREGNSKAP MOR**
- Notar mor
- Erklæring om årsregnskap
- REVISORS UTVÅR**
- Samfunnsregnskap 2024
- Presentasjon av konsernsyret
- Presentasjon av konsernleiinga



This file is sealed with a digital signature. The seal is a guarantee for the authenticity of the document.

Document ID:  
09C97AC16A0A4E79B5E88C461EFEC828



## SOGN OG FJORDANE ENERGI ÅRSRAPPORT 2024

## NØKKELTAL

Belept i mill NOK

2024 2023 2022

	2024	2023	2022
<b>NØKKELTAL REKNESEKAP</b>			
Brutto driftsresultat (EBITDA)	(1) 638	913	1 264
Brutto driftsinntekter	2 015	2 488	3 630
<b>Driftsresultat (EBITDA) margin (%)</b>	<b>(14) 31,6 %</b>	<b>36,7 %</b>	<b>34,8 %</b>
Driftsresultat (EBIT) IFRS	(2) 519	786	1 076
Gjennomsnittlig sysebeatt kapital	5 386	5 739	6 348
Skatteprosent	22 %	22 %	22 %
<b>ROACE før skatt</b>	<b>(15) 9,6 %</b>	<b>13,7 %</b>	<b>16,9 %</b>
Konsernresultat etter skatt	257	556	205
Resultat frå investering i tilknytt selskap	73	20	4
Finansinntekter	63	385	69
Finanskostnader	112	211	136
Gjennomsnittlig sysebeatt kapital	5 386	5 739	6 348
Skatteprosent	22 %	22 %	22 %
<b>ROACE etter skatt</b>	<b>(16) 4,1 %</b>	<b>7,0 %</b>	<b>4,0 %</b>
Konsernresultat etter skatt	257	556	205
Finansinntekter	63	385	69
Finanskostnader	112	211	136
Gjennomsnittlig anvendt kapital	6 785	6 612	6 714
Skatteprosent	22 %	22 %	22 %
<b>Åvkastning på anvendt kapital</b>	<b>(17) 4,3 %</b>	<b>6,4 %</b>	<b>3,8 %</b>

Belept i mill NOK

2024 2023 2022

	2024	2023	2022
Konsernresultat etter skatt	257	556	205
Finanskostnader	112	211	136
Gjennomsnittlig egenkapital	3 426	3 163	2 937
<b>Eigenkapitalrentabilitet</b>	<b>(19) 7,5 %</b>	<b>17,6 %</b>	<b>7,0 %</b>
Resultat før skattekostnad	470	960	1 013
Overskottsatt	95	167	230
Grunntekskatt	118	237	577
<b>Effektiv Skatteprosent</b>	<b>(20) 45,2 %</b>	<b>42,1 %</b>	<b>79,8 %</b>

# Innhold

- Konsernregnskap
- Om Sogn og Fjordane Energi
- Samfunnsverdi og bærekraft
- Hendte 2024
- Nøkkeltall
- Årsberetning
- RESULTATREKNESEKAP KONSERN**
- Natar konsern
- RESULTATREKNESEKAP MOR**
- Natar mor
- Erklæring om årsregnskap
- REVISORS MELDING**
- Samfunnsregnskap 2024
- Presentasjon av konsernsyret
- Presentasjon av konsernleinga



This file is sealed with a digital signature. The seal is a guarantee for the authenticity of the document.

Document ID:  
09C97AC16A0A4E79B5E88C461EFEC828



## Definisjoner

(1)	EBITDA (Brutto driftsresultat)	Driftsresultat + avskrivninger og nedskrivninger
(2)	Driftsresultat (EBIT)	Driftsresultat
(3)	Resultat pr aksje/Earnings per share	Andel av resultat/ Antall aksjer i morselskap
(4)	Netto rentebærende gjeld	Rentebærende gjeld - Bankinnskott, kontantlar o.l.
(5)	Sysselelt kapital	Eigenkapital + netto rentebærende gjeld
(6)	Anvendt kapital	Sysselelt kapital + Investering i tilknytt selskap
(7)	Likvide midlar	Bankinnskott og kontantlar
(8)	EBITDA/interest coverage	EBITDA/ Finanskostnader
(9)	EBIT/finanskostnader	EBIT/ Finanskostnader
(10)	FFO interest coverage	(EBITDA - Netto finanskostnader - Betalt skatt)/ Finanskostnader
(11)	FFO/netto rentebærende gjeld	(EBITDA - Netto finanskostnader - Betalt skatt)/ Netto rentebærende gjeld
(12)	Rentebærende gjeldsgrad	Netto rentebærende gjeld/ (Netto rentebærende gjeld + Eigenkapital)
(13)	Eigenkapitalandel	Eigenkapital/ Egetdelar
(14)	EBITDA-margin	EBITDA/ Brutto driftsinntekter
(15)	ROACE før skatt	Driftsresultat/ Gjennomsnittleg sysselelt kapital
(16)	ROACE etter skatt	(Resultat etter skatt + Finanskostnader etter skatt - Finansinntekter etter skatt - Resultatandeli tilknytt selskap)/ Gjennomsnittleg sysselelt kapital
(17)	Avkastning på anvendt kapital	(Resultat etter skatt + Finanskostnader etter skatt - Finansinntekter etter skatt)/ Gjennomsnittleg anvendt kapital
(18)	Totalrentabilitet	(Resultat etter skatt + Finanskostnader etter skatt)/ Gjennomsnittleg total kapital
(19)	Eigenkapitalrentabilitet	Resultat etter skatt/ Gjennomsnittleg eigenkapital
(20)	Efektiv skatteprosent	Skattekostnader/ Resultat før skatt
(21)	NVE-kapital	Avkastningsgrunnlag for beregning av inntektsramma. Offentlig på www.wno
(22)	Avkastning på NVE-kapital	Driftsresultat/ NVE-kapital
(23)	Skadefraværrekvens (H1)	Antal skadefravær per million arbeidstimer
(24)	Skadefrekvens (H2)	Antal skadefradøgt utan fravar per million arbeidstimer

⏪ ⏩ ↺ ↻

## Innhold

- Konsernregnskap ord
- Om Sogn og Fjordane Energi
- Samfunnsansvar og bærekraft
- Hendte 2024
- Nøkkeltall
- Årsnedlegg
- RESULTATREKNESSKAP KONSERN**
- Natar konsern
- RESULTATREKNESSKAP MOR**
- Natar mor
- Erklæring om årsregnskap
- REVISORS erklæring**
- Samfunnsregnskap 2024
- Presentasjon av konsernsyret
- Presentasjon av konsernleinga



This file is sealed with a digital signature. The seal is a guarantee for the authenticity of the document.

Document ID:  
09C97AC16A0A4E79B5E88C461EFEC828



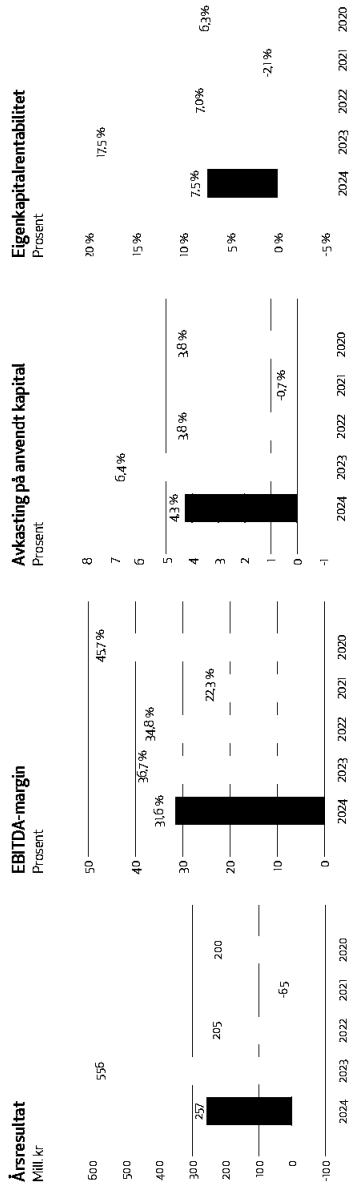
<< < > >> ↺ ↻

## Innhold

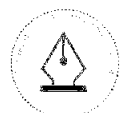
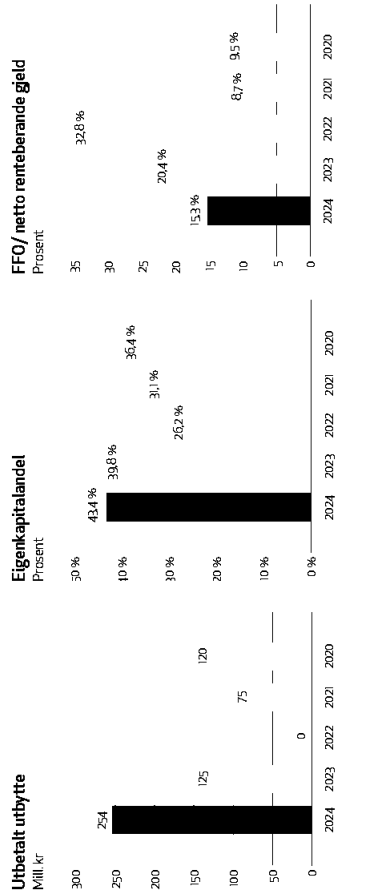
- Konsernregnskap
- Om Sogn og Fjordane Energi
- Samfunnsansvar og bærekraft
- Hendt i 2024
- Nøkkeltall
- Årsmelding
- RESULTATREGNSKAP KONSERN**
- Nettar konsern
- RESULTATREGNSKAP MOR**
- Nettar mor
- Erklæring om årsregnskap
- REVISORS TILMELDING**
- Samfunnsregnskap 2024
- Presentasjon av konsernsyret
- Presentasjon av konsernledinga

### SOGN OG FJORDANE ENERGI ÅRSRAPPORT 2024

### NØKKELTALL




### Kraftpris NO3 og NO5



This file is sealed with a digital signature. The seal is a guarantee for the authenticity of the document.

Document ID: 09C97AC16A0A4E79B5E88C461EFEC828



This file is sealed with a digital signature.  
The seal is a guarantee for the authenticity  
of the document.

Document ID:  
09C97AC16A0A4E79B5E88C461EFEC828



Arsmelding 2024

Konsernsjefens ord  
Om Sogn og Fjordane Energi  
Samfunnsansvar og bærekraft  
Hendt i 2024  
Nøkkeltall  
Arsmelding  
**RESULTATREKNESKAP KONSERN**  
Nettar konsern  
**RESULTATREKNESKAP MOR**  
Nettar mor  
Erklæring om årsregnskap  
**REVISORS TILMELDING**  
Samfunnsregnskap 2024  
Presentasjon av konsernsjefen  
Presentasjon av konsernleiinga

## ARSMELDING

# Årsmelding 2024

## Konsernet SFE fekk eit overskot etter skatt på 257 mill. kroner.

Dette er eit godt resultat når vi tek omsyn til at kraftprisen i prisområde NO3, som SFE leverer 86% av produksjonen til, var 26% lågare enn i 2023. Gjennomsnittleg kraftpris i prisområde NO3 var 32,6 øre/kWh, som er 11,3 øre/kWh lågare enn gjennomsnittsprisen i 2023. Resultatet er 299 mill. kroner. Lågare enn resultatet for 2023 og hovudgrunnen til dette er rekneskapsmessige gevinstar i 2023 på 264 mill. kroner frå fusjonar mellom nettselskapa Linja og Mørenett og fiber-selskapa SFE Fiber og Invest. Når vi ser bort frå desse inngangsverksnadane i 2023 er resultatet 35 mill. kroner svakare enn i 2023.

SFE har produksjonsanlegg med god reguleringsverne der utpøssvatnet frå dei fleste større kraftverka går rett i sjø eller inn i sjø. I desse kraftverka er det ikkje eit vaassdrag, nedstrøms kraftverket som må hensyntaast. Denne eigenskapen gir moglegheiter for å skape ekstra inntektar frå kraftverka gjennom å tilby fleksibilitet og systemtjenester til Stahnett som nettleigar i 2024 gav dette SFE ekstra inntektar på 1,26 mill. kroner. Dette er ein viktig grunn for at resultatnedgangen ikkje var større trass ein kraftreduksjon i spotprisen.

SFE sin kraftproduksjon var i 2024 på 2,146 GWh. Dette er 116 GWh meir enn i 2023.

SFE har vedtatt oppgradering av Øksenevane kraftverk som fører til effektivitet på 28 MW til 110 MW. Dette vil gjere ei svært godt regulert effektivitet som kan produsere på dei tidspunkta der samfunnet har størst nytte av kraftproduksjonen.

I 2025 vil Stahnett gå over til automatisert balansering av kraftsystemet, noko som betyr at kraftprodusentane må ha eigna systemtjenester for dette. SFE var i fjor først av alle selskap i landet med å ha klar eit slikt system.

I juni 2024 vart det to store eigarane i SFE, Sogn og Fjordane Holding

AS og Eviny AS, samde om å utgreie ei mogleg samanslåing av SFE og Eviny i desember. Gjorde generalforsamlinga i SFE samrøystes vedtak om å avslutte denne prosessen.

Styret i SFE, tilfær overfor generalforsamlinga at det vart sett av eit utbytte på 150 mill. kroner til eigarane.

### Verksemda si art og tilhaldstad

Sogn og Fjordane Energi AS (SFE) var i 2024 eit energikonsern med hovudaktivitet innan vasskraftproduksjon gjennom dei helleigre dotter-selskapa SFE Produksjon AS i 2024 vart Nyvinn AS, som er dotter-selskap til SFE Produksjon AS sitta. Selskapa har som formål på kommersiell basis å skape og tryvte industrielle moglegheiter som styrkar det grøne skiftets, tillegg har SFE vasskraftproduksjon i dei delteigde selskapa Linja AS, Invest AS og Vætra AS, som har aktivitet innanfor hovesvis kraftnett, brennstoff og kraftsal til sluttkunde Morselskapa Sogn og Fjordane Energi AS og SFE Produksjon AS har forretningskontor i Gloppen kommune.

### Viktige forhold i 2024

#### Eigarinitiativ

SFE har to store eigarar der Sogn og Fjordane Holding AS eig 49,5% og Eviny AS 36,9% av aksjane i selskapet. Tillegg i 2024 tok Eviny kontakt med Sogn og Fjordane Holding og tok opp spørsmålet om SFE burde fusjoneres med Eviny i juni 2024 vart det to store eigarane samde om å utgreie ei mogleg samandling av Eviny og SFE. Avrådsala att tre ulike alternativ skulle utgreisast:

- (i) Full samanslåing (fusjon) av Eviny og SFE
- (ii) Vidare eigarskap som i dag der SFE driv som sjølvstendig eining
- (iii) Modell og løysing der Eviny gir slepp på eigarskapa i SFE

I denne utgreinga deltok representantar frå SFE, Sogn og Fjordane Holding og Eviny. 11. november vart det lagt fram rapportar frå to anerkjende konsultantselskap og KPMG og ein eigen rapport frå SFE som gav eigarane grunnlag for å avgjere i saka. Etter årsmøtet i generalforsamling i Sogn og Fjordane Holding AS 16. desember 2024, gjorde samrøystes vedtak om at ein ikkje ønskte å gå vidare i ein fusjonsprosess mellom Eviny og SFE. I ekstrasidene

## SOGN OG FJORDANE ENERGI ÅRSRAPPORT 2024

generalforsamling 19. desember i SFE, gjorde også eigarane i SFE eit samrøystes vedtak om å avslutte prosessen.

Alternativ (ii) vil eventuelt bli utgreia mellom dei to store eigarane dersom Eviny ønskjer å gj slepp på sin eigarskap i SFE.

### Kraftproduksjon

SFE produserte 2,146 GWh samla lina med 2,030 GWh i 2023. 134 GWh er produsert vindkraft medan vasskraftproduksjonen var 2,012 GWh. SFE sin middelproduksjon for 2024 er berekna til 2,275 GWh. Oversikt over produksjon og magasin dei siste fem åra er slik:

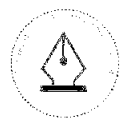
	2024	2023	2022	2021	2020
Produksjon	2 146 GWh	2 030 GWh	2 246 GWh	1 987 GWh	2 100 GWh
Magasin	3 112	853 GWh	593 GWh	571 GWh	536 GWh

Svelgen Kraft Holding AS er eit 56% eigd dotter-selskap av SFE Produksjon AS. Dei andre aksjonarane i Svelgen Kraft Holding AS er Tåfjord Kraftproduksjon AS med 34% og Sognekraft Produksjon AS med 10%. Dette selskapet er holdingselskap for Svelgen Kraft AS, som eig kraftverket i Svelgen.

Også i 2024 var prege av varierende kraftprisar. I prisområde NO3 der SFE har mesteparten av kraftproduksjonen var gjennomsnittleg spotpris i august 12,7 øre/kWh medan januar hadde ein gjennomsnittleg pris på 64,4 øre/kWh. Også i NO5 der SFE hadde 14 % av kraftproduksjonen i 2024 var prisvariasjonane store.

Gjennomsnittleg pris i august i NO5 var 13,4 øre/kWh medan januar hadde høgaste gjennomsnittleg pris på 90,3 øre/kWh.

SFE gjorde i oktober 2024 vedtak om å rehabilitere Øksenevane kraftverk. Kraftverka har i dag to aggregat som vart tertierte i 1953 og 1955 på totalt 28 MW. Rehabiliteringa vil skje ved at det vart sprengt ny vassveg frå havnivå opp i Store Øksendalsvann som er eksisterende magasin for kraftverket. Rehabiliteringa medfører at slukevann til kraftverket vert nærmare fribla til 110 MW. Vanta produksjonsauke er 21 GWh frå dagens 149 GWh. Produksjonsstart er planlagt 3. kvartal 2028.



This file is sealed with a digital signature. The seal is a guarantee for the authenticity of the document.

Document ID: 09C97AC16A0A4E79B5E88C461EFEC828



## SOGN OG FJORDANE ENERGI ÅRSRAPPORT 2024

SFE bidrar å legg med midlar og personell ulike forskings- og utviklingsprosjekt initiativ av forskingsinstitusjonar og/eller i samarbeid med brukarpartnarar i fornybarbransjen. Det handlar om deltaking i bransjeprosjekt og forskingscentera som er relevante og nyttige for selskapet og fornybarbransjen nasjonalt. Ved det bidrar SFE til verdiskaping som gir ny kunnskap, kompetanseheving eksentert og intern og utvikling av nye metodar og tekniske løysingar som trengs til det grønne skiftet. I 2024 var SFE involvert i FINE HydroGen, Excon (Grøn Forvaltning av konstruksjonar for infrastruktur), «Dansk sikkerhet i et helhetlig perspektiv», «Stabiliteten til oppstrøms skråningsvern på flyingsdammer bygget med den norske plastringsmetoden» og «Prosjektbasert naturregnskap».

## Økonomi og Finans

**Resultat 2024:** For å kunne finansiere søgt obligasjonsmarknaden har SFE vakt å avlegge konsernregnskapen etter IFRS-reglane. Dette gjer det mogleg å notere SFE sine obligasjonslån på Oslo Børs noko som gir tilgang til ei bred investormasse. Dette er særleg eit tiltak for å sikre ei framtidig finansiering av SFE til gode lånevilkår. SFE har notert både tradisjonelle obligasjonslån og grønne obligasjonslån på Oslo Børs. Scope Ratings har gjort kreditt-rating på SFE og 4. mars 2025 offentliggjorde dei for første gong ei kreditt-rating på BBB med stabile utsikter. Dette betyr at SFE er eit investement grade (IG) selskap og det tryggast SFE si framtidige finansieringsveve.

SFE konsernet hadde i 2024 ei omsetning på 2.015 mill. kroner. Dette er ein reduksjon på 473 mill. kroner frå 2023. Forklaringa til denne reduksjonen er reduserte kraftprisar. Kraftprisen pr isom detet NO3 er redusert med 11,3 øre/MWh frå 43,9 øre/MWh i 2023 til 32,6 øre/MWh i 2024. Sjølv om kraftproduksjonen på 2.146 GWh vart 11,6 GWh høgare enn i 2023 kompensere dette ikkje fullt ut for den lågare kraftprisen.

SFE har produktjonsanlegg med god reguleringsveve der avrøpsvånet frå dei fleste større kraftverka går rett i sjø eller innsjø. I desse kraftverka er det ikkje eit vassdrag med strømskriftverket som må hensyntaast. Mellom anna denne eigenskapen gir moglegheit for å skape ekstra inntekter frå kraftverka gjennom å tilby fleksibilitet og systemtjenester til systemet som nettleiar i 2024. I 2024 gav dette SFE ekstra inntekter på 126 mill. kroner.

Inntekt på investering i tilknytt selskap (IS) er inntektsført som driftsinntekt. Grunnen til dette er den langsiktige industrielle

## ARSMELDING

Økسنهوهare kraftverk vil ha et brukstid på ca. 1.550 timar. Dette betyr at anlegget kan brukast i dei timane som kraftsystemet treng ekstra produksjon og prisane er høge og kan stå i to periodar der vindkraft og elvekraft produserer for fullt og kraftprisane er låge.

SFE aukta produksjonen i 2020-2021 årlig produktjonskapasitet med ca. 375 GWh gjennom bygging av Østerdal og Jølstra vasskraftverk og Luleådelat vindkraftverk. SFE sitt bidrag til det grønne skiftet gjennom aukta produksjon av fornybar energi er særleg vesentleg.

SFE har konsesjon for bygging av Onnedal kraftverk (1,8 GWh - Gløppen kommune) og Breovann kraftverk i Askå vassdraget (ca. 67 GWh netto ny kraft og inn til 118 MWh ny effekt - Brenna og kommuner).

## Anna verksemd:

SFE har ei målsetting om å vere ein regional leiende aktør i arbeidet med å redusere klimagassutslappa og elektrifisere samfunnet. Formålet er å delta i og drive fram nye prosjekt og satsingar innan lag- og nullutslippsløysingar. Dette gjer vi gjerne i samarbeid med andre. I januar 2024 etablerte SFE det 100% eigde utøtar selskapet Nymn AS som skal bidra til aukta aktivitet, nytenkinge og bærplassar og vere ein katalysator for det grønne skiftet i regionen vår. Alle satsingar skal gje eit positivt bidrag til det grønne skiftet og gje samla verdiskaping gjennom verdilauke i porteføljen.

HyFuel AS er eige av SFE, Fjord Base Holding AS og Hydrogen Solutions AS. Selskapet skal bidra til utslippsreduksjonar både til lands og til havs i Noreg. HyFuel fekk i 2024 tilslag om 180 millonar kroner i stønad frå Enova til bygging av eit produktionsanlegg for grønt hydrogen på Fjord Base i Kim kommune. Kravet frå Enova for å få utbetalt investeringsstøtta er at det må fattast investeringsvedtak for anlegget innan 5. november 2025.

Nymn har eit biogassanlegg i Gløppen kommune under utvikling. Anlegget har ein planlagt produksjon på 50 GWh biogass. Anlegget vil bli realisert saman med partnarar og forventast investeringsavgjerd i 2026.

## Tilknytt selskap:

Saman med Fjordkraft og Tussa Kraft etablerte SFE i 2020 kraftomsetningselskapet Watten AS. Selskapet er også kraftomsetningsverksemd frå andre blitt innlemma i Watten AS. Watten AS har over 100.000 kundar og er mellom dei store i den norske marknaden. Selskapet sin ambisjon er vidare vekst for å kunne utnytte

skalaverknadene i kraftomsetningsverksemdene. SFE sin eige del i Watten AS er 25,7%.

Etter at SFE Fiber vart fusjonert inn i Invest i 2023 er heller SFE sitt engasjement innan teleband gjennom selskapet Invest AS der SFE har ein eigeskap på 40,3%. Enov-konsernet er største aksjonær i Invest og har eit eigeskap på 55,7% i Invest.

Det tredje store eigeskapet er i nettselskapet Linja AS der SFE eig 33,3%. Det to andre eigarane er Tussa Kraft og Fjordkraft. Dagens Linja AS vart etablert i 2023 gjennom ein fusjon av dei helleigde dotter selskapet til SFE Linja AS og Mørrett AS. Linja AS er eit av Noreg sine største nettselskap med om lag 106.000 kundar og eit avkastingsinnlag for inntekter anna på 5.612 mill. kroner for 2024.

## F&U og innovasjon:

SFE arbeider kontinuerleg med utvikling av kjernaktivitetane knytt til drift, vedlikehald og rehabilitering av anleggsanlegg samt fysisk og finansiel omstilling av kraftproduksjonen. Effektivisering, omstilling og forbedring gjennom digitalisering, sikt, sentralt og eigenutvikla system som gir samtidige informasjon til produktionsoperatør og løpende oppdaterte marknadsvitjar er viktige element i det daglege utviklingsarbeid og er aktivt bruk knytt til arbeidsprosane. SFE etablerte i 2023 eigen driftsentral for kraftproduksjon for å emote testare og påfølgj av dei fysiske produktionsanlegga og for å kunne vere emote testare på dei fysiske kraftmarknadene.

I 2025 vil systemet gå over til automatisert balansering av kraftsystemet, noko som betyr at kraftproducentane må ha egna systemløyningar for dette. SFE var i fjor først av alle selskap i landet med å ha klar eit slikt system. Mange kraftselskap nyttar eksisterne systemløyningar, mens SFE har utvikla sitt eige system.

SFE sitt interne utviklingsprosjekt om bærekraft og ESG har fokusert korleis selskapet skal tilpasse seg kravet til det europeiske bærekraftsrapporteringsdirektivet (CSRD). Gjennom året er det sett i gang prosessar knytt til mellom anna dobbel vesentlegheitsanalyse, vurdering av aksjeand, klimagassregnskap og klimarisikovurdering for konsernet. Dette er omfatta i eigen bærekraftsrapport.

SFE har flere prosjekt for å få fram ny produktjonskapasitet innan vasskraft. I tillegg til konsesjon for bygging av Onnedal kraftverk og Breovann kraftverk i Askå vassdraget har SFE tilgang til både opprustings- og utviklingsprosjekt der selskapet har eigeskap til fallrettar.

# Innhold

- Konsernsjefens ord
- Om Sogn og Fjordane Energi
- Samfunnsansvar og bærekraft
- Hendte i 2024
- Nøkkeltall
- Årsmelding
- RESULTATREGNSKAP KONSERN**
- Naturkonsern
- RESULTATREGNSKAP MOR**
- Naturmor
- Erklæring om årsregnskap
- REVISORS TILMELDING**
- Samfunnsregnskap 2024
- Presentasjon av konsernsjefret
- Presentasjon av konsernleiinga



This file is sealed with a digital signature. The seal is a guarantee for the authenticity of the document.

Document ID: 09C97AC16A0A4E79B5E88C461EFEC828



## ARSMELDING

eigarskapen som desse tilknytte selskapsrepresentanter. Inntekt frå investering i S er auka frå 20 mill kroner i 2023 til 73 mill kroner i fjor. Inntektsaken skriv seg hovudsakleg frå nettselskapet Linja. Bette resultat i 2024 og det forholdet at det var eit tilknytt selskap i helle 2023, medan det i 2023 først vart tilknytt selskap i mars, forklarar hovudsak inntektsaken. Det tilknytt selskapa representere ei stor investering for SFE og desse selskapa si utvikling er derfor viktig for SFE.

Driftsresultatet er på 519 mill kroner, ein reduksjon på 267 mill kroner frå 2023. Grunnen til reduksjonen i driftsresultat er lågare krafteinntekt i 2024 og lågare krafprisar både prismsråde NO3 og NO5.

Konsernet hadde netto finanskostnader i 2024 på 49 mill kroner. I 2023 var det netto finanstekter på 174 mill kroner. Grunnen til dei høge finanstekter i 2023 var rekneskapsmessig gevinst på 240 mill kroner frå Linja-fusjonen og rekneskapsmessig gevinst på 24 mill kroner frå fusjonen mellom SFE Fiber og Envest. Uvan desse rekneskapsmessige gevinstane villes netto finanskostnader vere på 90 mill kroner i 2023. Korrekt for dette er salss netto finanskostnader 41 mill kroner lågare enn i 2023.

Total skattekostnad er 213 mill kroner fordelt med 95 mill kroner på overskottskatt og 118 mill kroner knytt til grunnrenteskatt. Dette er ein reduksjon i skattekostnaden på 191 mill kroner frå 404 mill kroner i 2023.

Avkasting på anvendt kapital vart i 2024 på 4,3% og egenkapitalrentabiliteten etter skatt var på 7,5%. I 2023 var avkasting på anvendt kapital 6,4% og egenkapitalrentabiliteten etter skatt var 17,6%.

Konsernet sitt resultat etter skatt er 257 mill kroner, ein reduksjon frå 356 mill kroner i 2023. I 2023 var det rekneskapsført 264 mill kroner i rekneskapsmessig gevinst frå selskapa Linja og Envest, korrekt for dette er resultatet 35 mill kroner lågare enn i 2023. I styremeldinga for 2023 vart det signalisert eit resultat for 2024 som var noko lågare enn 2023-resultatet korrigert for salgsgevinstane omalt over. Dette samsvarar trå med det faktiske resultatet for 2024.

Morselskapet sitt resultat etter skatt (NGAAP) er 247 mill kroner, dette er 284 mill kroner svakare enn i 2023. Rekneskapsmessig gevinst frå fusjonane Linja-Marenett og SFE Fiber-Envest i 2023 forklarar i all hovudsak resultatnedgangen i 2024.

## Investeringar:

Totalt investeringar i fysiske driftsmiddel var på 137 mill kroner. Dette er ein reduksjon frå 187 mill kroner i 2023. Investeringsselskapet er lågare i 2024 enn tidlegare år fordi nettselskapet Linja frå 01.03.2023 ikkje lenger er eit konsernselskap i SFE og fordi SFE ikkje har hatt nye investeringsselskag under bygging i 2024. Ein stor del av SFE sine investeringar har i utskiftning vore knytt til nettselskapet. Tabellen under viser investeringar fordelt på føretningsområda og korleis investeringane har utvikla seg over tid.

	2024	2023	2022	2021	2020
Nettverksleid	0 mill kr	27 mill kr	237 mill kr	276 mill kr	151 mill kr
Kraftproduksjon	123 mill kr	143 mill kr	148 mill kr	786 mill kr	310 mill kr
Anna verksemd	14 mill kr	17 mill kr	5 mill kr	2 mill kr	6 mill kr
Sum investeringar	137 mill kr	187 mill kr	390 mill kr	1062 mill kr	467 mill kr

Tabellen inneheld SFE sin del av investeringane i felles prosjekt som til dømes Østertøz og Løstøra.

## Kontantstrøm, balanse og kapitalforhold:

### Kontantstrøm:

Konsernet har hatt ein positiv kontantstrøm frå operasjonelle aktivitetar på 404 mill kroner. Dette er 115 mill kroner lågare enn konsernet sitt driftsresultat på 519 mill kroner. Det er betalt 284 mill kroner i skatt i 2024. Dette saman med avskrivningar på 119 mill kroner forklarar ein stor del av skilnaden mellom driftsresultatet og kontantstrøm frå drift. Endringar i kundefordringar, leveransgjeld, andre tidsavgrensingspostar og inntekt frå tilknytt selskap aukar kontantstrømmen med 108 mill kroner.

Investeringssaktivitetens driftsmiddel gav ein negativ kontantstrøm på 112 mill kroner. Rehabiliteringsstiltak i Sveolgen 4 og Askvåra kraftnett var viktige investeringssaktivitetar i 2024.

Finansieringsaktiviteten gav ein negativ kontantstrøm på 800 mill kroner. Nedbetaling av lån med 442 mill kroner forklarar ein stor del av dette. Det er også betalt 298 mill kroner i utbytte frå morselskapet og dotterelskapet Sveolgen Kraft Holding og 61 mill kroner i renter. Til saman gjev dette ein reduksjon i bankinnskott, kontantar og liknande på 508 mill kroner i høve til 2023 til 522 mill kroner.

### Balanse og kapitalforhold:

Konsernet har ein totalbalanse på 7916 mill kroner. Dette er ein reduksjon på 679 mill kroner frå 2023. Anleggsmidla er bokført til

## SOGN OG FJORDANE ENERGI ÅRSRAPPORT 2024

7040 som er ein auke på 94 mill kroner frå 2023. Ved utgangen av 2023 hadde SFE ein balanseført pensjonsforpliktning på 15 mill kroner. Denne er redusert til 3 mill kroner i 2024. Alle tilsette i SFE fødd etter 1982 har innskotsbasert pensjonsordning slik at balanseført netto pensjonsforpliktning er knytt til desse tilsette pensjonistar og oppstane rettår. Den renebarnde gjelda i SFE (aftrakt konsernet sine bankinnskott er 1.975 mill kroner, av dette er 307 mill kroner innlånt iddter frå minoritetsaksjonarar. Netto renebarnde gjeld er auka med 61 mill kroner frå 2023.

Konsernet sin bokførte egenkapital er på 3112,2024 er på 3.438 mill kroner og følger 43,4% av totalkapitalen. Det er ein auke i bokført egenkapital på 24 mill kroner samanlikna med tilgånnde balanse 2023. Positivt resultat på 257 mill kroner aukar bokført egenkapital. Kontantstrømsinnsking av Kraftkontraktar, valutaterminar og valutakall, sikringsbokføring av frikafforpliktningar, estimatarvilk for pensjonar og resultatpostar frå tilknytt selskap løftar egenkapitalen ytterlegare med 54 mill kroner. Utbetalt utbytte med 254 mill kroner til aksjonarane i morselskapet og 44 mill kroner til minoritetsaksjonarar reduserer bokført egenkapital.

Morselskapet har ein bokført egenkapital på 3.034 mill kroner. Dette er ein auke på 87 mill kroner frå 2023. Forklaring på denne auken er positivt resultat etter skatt i morselskapet på 247 mill kroner som oversisig avsett utbytte på 150 mill kroner med 97 mill kroner og endring pensjonsforpliktning på 10 mill kroner som er ført direkte mot egenkapital.

Styret si oppfølging er av SFE-konsernet og morselskapet si finansielle stilling er god. I samband med eigarprosessen hausten 2024 gjorde KPMG ei verdurdering av SFE der formålet var å få fram eit indikativt bytternødd med Envy. Denne verdurderinga indikerer ein verdi av egenkapitalen i SFE på 11,8 milliard kroner. Dette viser at den vernelege verdien av SFE er langt høgare enn bokført egenkapital.

## Fortsatt drift

Konsernet rekneskaps og rekneskapsen for morselskapet er sett opp under føresetnad av fortsatt drift og styret stadfestar at desse føresetnadane er til stades for morselskapet Sogn og Fjordane Energi AS og SFE-konsernet samla. Etter styret si vurdering har konsernet og morselskapet Sogn og Fjordane Energi AS ein sunn økonomi og eit godt grunnlag for vidare utvikling og vekst.

# Innhold

Konsernefjens ord  
Om Sogn og Fjordane Energi  
Samfunnsansvar og berek aft  
Hend i 2024  
Nokkettall  
Årsmelding  
**RESULTATREKNESSKAP KONSERN**  
Natar konsern  
**RESULTATREKNESSKAP MOR**  
Natar mor  
Erklaring om årsreknesskap  
**REVISORS TILMELDING**  
Samfunnsreknesskap 2024  
Presentasjon av konsernsstyret  
Presentasjon av konsernleiinga



This file is sealed with a digital signature. The seal is a guarantee for the authenticity of the document.

Document ID:  
09C97AC16A0A4E79B5E88C461EFEC828



## SOGN OG FJORDANE ENERGI ÅRSRAPPORT 2024

rammer for risikospørninga innanfor områda krafthandel, finans og valuta.

Kontrollfunksjonen SFE vert varereke av flere nivå gjennom styret, revisjonsutvalet, eksternrevisjon og gjennomløpande internkontroll i verksemda. SFE arbeider med ein systematisk tilnærming til internkontroll gjennom prosessar som sikrar samarbeid mellom styringsystema, ansvarsholding, uavhengig kontroll og eit tilstrekkeleg kontrollmiljø i organisasjonen. Konsernet har årlig gjennomgang og oppdatering av internkontrollknytt til finansiell rapportering, der vi har spesiell fokus på større og/eller uvanlege transaksjonar og område med stor risiko.

Styret mottok jærleg rapportering om konsernet si økonomiske utvikling og risikoutviding.

### Mærknadsrisiko

Strategien for krafthandlar er å optimalisere verdiane frå produksjonsanlegga og sikre eit fereseteleg inntening frå kraftraproduksjonen. Eit del av krafta som skal produsere ast i komande perioder er deit høve til å prissikre. Denne strategien innebær at ein har høve kvantumsgrensar med eit fallende sikringsbelte for kraftprisking for innvevande år og inntil 7 år fram i tid. Tidshorizonten på 7 år er for å kunne tilby næringslivet lengre fastpriskontraktar i samsvar med regjeringa si initiativ. Frå evels har ikkje SFE inngått slike kontraktar fordi etter spørseleien etter desse har vore liten.

Også i 2024, som i 2021, 2022 og 2023, har vi opplevd at kraftprisen for NO3, som er prisoområdet som det meste av SFE sin kraftraproduksjon er lokalisert i, har vore vesentleg lågare enn kraftprisen i resten av Sogn-Norge og også vesentleg lågare enn systemprisen som er prisreferansen som finansielle terminalvælar historisk har blitt inngått mot. SFE slutta våren 2021 å prissikre kraftraproduksjonen mot systempris og prissikkar i staden gjennom fysiske eller finansielle kraftraktar i NO2 og NO5 (same prisområde som kraftverka er lokalisert). Sikringsgaden ved utgangen av 2024, er som for 2023, relativt låg grunna høgt grunnrenteskatteas som medfører ein relativt låg skatteutval sikringsgrad, samt at tilgjengelegheita på kontraktar med levering i NO3 eller NO5 er mykje lågare enn kontraktar med systempris som referanse.

### Valutarisiko

SFE handlar kraftermittkontraktar i Euro på NASDAQ OMX

Finansiell informasjon legg grunnlaget for godt funderte avgjersler både internt i konsernet og for SFE sine interessentar. SFE avleggj rekneskap både etter NGAAP og IFRS. Fell rekneskap, finansielle prognoser eller prosjekt- og investeringsvurderingar representerer mellom anna risiko for overvurdering, seksuell tilleggsinntekt og uheldige investeringsavgjersler. Internkontroll skal bidra til å liggj risiko for fell i rekneskap og å minske finansiell rapportering. Prosessen for finansiell rapportering er dokumentert i konsernet sitt kvalitetsystem. Gjennom SFE sin fullmaktsstruktur og tilsynsgrunnar søkjer ein å redusere risikoen for økonomisk utrekkap.

Det er ikkje gjort vedtak eller gitt fullmakter som gjr styret høve til å kjipe tilbake eller utsette eigde aksjar. SFE har to ulike aksjeklasser der A-aksjane utgjer 2/3 og B-aksjane 1/3 av alle aksjar. A-aksjane kan berre eigast av aktørar som kan deit mest som offentlege etter industrikonsepsjonslova. Utover dette er det ingen skilnader mellom A og B-aksjane.

Selskapet sitt styre skal ha frå 8 til 9 medlemmer med like mange personlege varamedlemmer. Inntil 6 medlemmer skal veljast av generalforsamlinga og inntil 3 skal veljast av og mellom dei tilsette Generalforsamlinga veljar og nestledar til styret. Alle val gjeld for 1 eller 2 år etter generalforsamlinga si avgjerd. Styremedlemene kan taattval. Styret har også revisjonsutval som etge styretval.

Det er gjennomført 14 styremøter i 2024. Nokre av dei viktigaste sakene i 2024 har vore:

- Vurdering av oppstart av mogleg fusjonsprosess mellom SFE og Evnry
- Vedtak av SFE sin strategi for perioden 2024-2034
- Investeringssvedtak for Øk-senerwane krafteverk som vil auke årlig produksjon med 21 GWh og installert effekt frå 28 MW til 110 MW
- Lestert utbyttopolisy
- Handsaming av budsjet, langtidsprognose og langsiktig kraftraprisprognose for investeringsformål

Styret har stort fokus på HMS, samt tryggleiksutfordringane som ei stadig meir utrolig verd gjr.

### Finansielle risikoforhold

Morselskapet og SFE-konsernet er eksponert for flere finansielle risikofaktorar. For å sikre gode resultat og stabile utbytte til delgarane, samt langsiktig verdiskaping, er det etablert ein overordna strategi for styring av risiko knytt til kontantstrøm resultat og verdien av eigendelane. På grunnlag av denne strategien har styret vedteke

## ARSMELDING

### Disponering av resultat - utbytte

SFE skal gjennom utbytte og vedtak på selskapsdelte aksjonarane ei konkurransekyttig avkastning samanlikna med alternativt investering med tilsvarende risiko. I 2024 gjerd styret ei justering i utbyttepolicyen slik at utgangspunktet no er at utbyttet vert fasett slik.

Majoriteten sin del av konsernet sitt IFRS-resultat +/- urealiserte verdierendingar og gevinst/tap +/utbytte frå tilknytt selskap - resultat frå tilknytt selskap) - Utbyttegrunnlag x 70% = Åretsutbytte

For å sikre tilstrekkeleg stabilitet i utbyttet for delgarane vert det årlige utbyttet sett minimum til 150 mill. kroner under føresetnad av at styret finn dette forsvart. Ved utbetaling av minimumsutbytte kan differansen mellom utbyttemødelen sitt berekna utbytte og minimumsutbyttet trekast frå påfølgende år sitt utbytte.

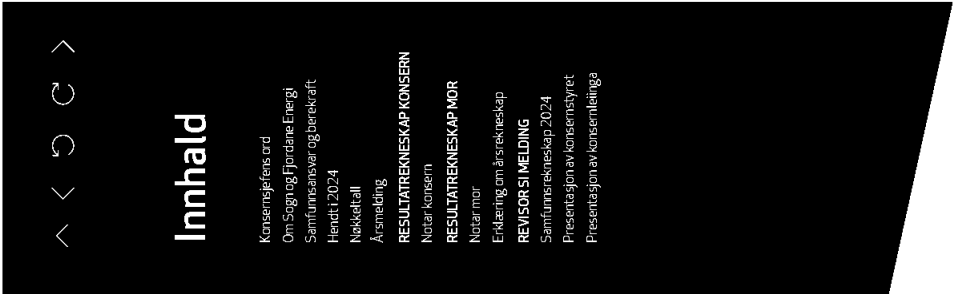
Makemaikken i utbyttemødelen gir eit utbytte for 2024 på 130 mill. kroner. Styret vil likevel i samsvar med utbyttemødelen, tilrå generalforsamlinga til å gjere ei utbyttevæsetting på 150 mill. kroner, tilsvarende kr. 19,37 pr aksje.

Styret har slikt framlegg til disponering av resultatet i morselskapet:

Avsatt til utbytte	150,0 mill. kroner
Overført frå annan egenkapital	- 34,7 mill. kroner
Overført til fond for vurderingsforskjellar	131,8 mill. kroner
<b>Sum disponert</b>	<b>247,1 mill. kroner</b>

### Eigarstyring og selskapsleiing

Norsk utval for eigarstyring og selskapsleiing (NUES) utarbeider klargjere rolledefining mellom aksjeleigar, styre og dagleg leing utover tilråding for eigarstyring og selskapsleiing. Tilrådinga skal bidra til å deit som vil av løvgjeving. På SFE si hemsideside vil ein finne SFE si vurdering av status i forhold til NUES si tilråding. SFE følger tilrådinga for eigarstyring og selskapsleiing. SFE er ikkje blant selskapa som pliktar å følge NUES sin tilråding, men vi har likevel valt å følge denne innanfor dei rammer som selskapet si organisasjonsform og eigar-skap tillet. SFE si foretakstyring er innretta for å realisere konsernet sine langsiktige målsetningar. Foretaksstyring er basert på vedtekene og styrevedteke verdgjrunnlag og styringsprosessar. Ut frå dette skal etablerte styringsprosessar og organisasjonen skape aktivitetar som sikrar målrealisering og kontroll.



## Innhold

- Konsernsjefens ord
- Om Sogn og Fjordane Energi
- Samfunnsansvar og bereknaft
- Hendte 2024
- Nokkeltall
- Årsmelding
- RESULTATREKNESKAP KONSERN**
- Natar konsern
- RESULTATREKNESKAP MOR**
- Natar mor
- Erklæring om årsrekneskap
- REVISORSMELDING**
- Samfunnsrekneskap 2024
- Presentasjon av konsernstyret
- Presentasjon av konsernleiinga



This file is sealed with a digital signature. The seal is a guarantee for the authenticity of the document.

Document ID: 09C97AC16A0A4E79B5E88C461EFEC828



## SOGN OG FJORDANE ENERGI ÅRSRAPPORT 2024

set også finansstrategien sammen for stor del av lønngjeld som kan ha forfall innenfor ein 12-måneders periode.

### Helse, Miljø og Sikkerhet

SFE opererer i ein bransje som er utsett for HMS-risiko. Systematisk HMS-arbeid har difor vore i fokus i konsernet over mange år, med visjonen «Like høll både inn og ut» på som eit sentralt utgangspunkt. Visjonen femner om både det fysiske og det psykossosiale arbeidsmiljøet, der HMS-arbeidet er eit målretta og langsiktig arbeid for å skape tryggleik og arbeidsglede. HMS-visjonen er også speilet forankra gjennom «HMS-løftet» som alle personallikarar skal signere på som ein del av si lønngjelding. HMS-arbeidet er og tett knytt opp til SFE sine verdar – «Stolt, Frisk, Ekke».

Tyreløp lønngjeld sentralt i HMS-arbeidet vårt, saman med god risikostyring, og fokus på dialog og læring. Visjonen og fokus vil og stå sentralt i HMS-strategien framover, sjølv om selskapet mot slutten av 2024 tok til med eit lønngjeldingsarbeid på området.

For å måle status og utvikling på arbeidsmiljøet gjennomfører vi jantlege medarbeidarundersøkingar. I 2024 gjorde vi dette på våren og resultatet frå denne var svært gode på alle faktorar som bidreg til eit godt psykossosialt arbeidsmiljø. Dette er vi stolte av.

Det vert rapportert skadar knytt til det fysiske arbeidsmiljøet. Både skader/rekvørs H1-verdi (tal frå avrøsskadar pr. 1 million arbeidstimar) og H2-verdi (tal skadar, med eller utan frakvar, pr. 1 million arbeidstimar) var på null i 2024, så dette er et oppnådd nullvisjon. Skadder frå avrøsskadar pr. 1 million arbeidstimar var på 877, mot 1013 i 2023.

### Arbeidsmiljø, likestilling og inkludering

Ved utgangen av 2024 var det 115 tilsette i konsernet. Av desse var det 30 kvinner og 85 menn. Gjennom året har det vore arbeid i 100,5 årsverk i snitt. Lønngjeld i selskapet har bestått av 9 personar, av desse 2 kvinner. Det er 4 kvinner i konsernstyret.

Samarbeidingsavtale og deltid mellom kvinner og menn i SFE-konsernet er slik som tabellen under viser:

Mann	Kvinner	Sum	Deild	Sum
Heild	Heild	76,42	21,85	24,09
75,43	0,99	76,42	21,85	24,09

Ingen tilsette jobbar ufrivillig deild. Ei kvinne og to menn tok ut foretøpermisjon dette året, med 15 veker i snitt (18 veker for kvinner og 12 veker for menn). Sjukefråværet for 2024 var på totalt 3,0% somer målingsting for SFE. Dette er ein reduksjon frå 4,9% i 2023. HMS-avvik vert lønngjeld registrert og håndtert.

SFE har ei medvitne halving til å sikre likeleik mellom kvinner og menn. Under lønngjeldinga i 2024 heldt ein fram med å ha eit særskilt fokus på lønngjeld mellom kvinner og menn, og gjorde tiltak på utjønning ved framkomne skilnader.

Median lønngjeld for kvinner var i 2024 på 837,154 kroner, mens det for menn var på 884,284 kroner.

## ARSMELDING

Commodities og kraftterminkontrakter bilateralt både i Euro og norske kroner. Handelen i Euro-kontrakter representerer ein valutarisiko for konsernet. Tilleggs vert kr-derivatkontrakter omsett på Nordpool spot notert i Euro. For å redusere og kontrollere denne valutarisikoen har styret vedteke ein valutastategi der det er høve til å valutaskrive ein del av forventta Euro-kontraststrøm fram i tid for å redusere risikoen knytt til varierende valutakursar. NOK i Euro.

### Kredittisiko

SFE sitt fysiske kraftsal er på Nordpool spot og gjennom bilateralt sal til Walm AS. Det er derfor avgrensa kredittisiko knytt til denne delen. SFE er også aktør i spotmarknaden på vegne av Walm AS som er eit tilknytt selskap til SFE-konsernet. Ved høge kraftprisar og store leveranselvolum kan ueslående beløp hos Walm vere vesentleg. Desse utestående beløp er over nesterte gjenseverdilar stillt. Walm tryggleik for desse. Utifrå Walm sin soliditet og eigarstruktur oppfattar vi kredittisikoen som liten. Annankredittisiko i SFE-konsernet vert også vurdert til å vere avgrensa.

### Likvidetrisiko

Likviditeten til konsernet er god med 522 mill. kroner som bankinnskott. SFE har i tillegg ein kassakreditt på 300 mill. kroner samt nytta trekkrett på 500 mill. kroner som likviditetsbuffer. Trekkretten på 500 mill. kroner er eymeiningsknytt av kraft på NordPool på vegne av sluttbrukerselskapet Walm og kan ikkje nyttaast til andre formål.

Renteberande gjeld spesifisert på forfallsdato og trekkrettar 31.12.2024:

Beløp i 1000 kr	2025	2026	2027	2028	2029	Etter 2029
Sum langsiktig gjeld	355 912	805 912	805 912	255 912	55 912	750 636
Beløp i 1000 kr	Totalt trekkrettar og kassaretter		Trakt 31.12.2024		Ulytta trekkrettar og kassaretter 31.12.2024	
Totalt	800 000	0	800 000			

SFE sine obligasjonslån inneheld ikkje covenantkrav knytt til eigenkapitalforleik eller kontantstrømsmessige nøkkeltal. Låneavtalane med den Nordiske Investingsbanken og Sparebank 1 Sogn og Fjordane har covenantkrav. SFE sine finansielle nøkkeltal i 2024 er tilfredsstillende og margin til covenantkrava er god.

SFE sine innlån skal ha ein diversifisert forfallsstruktur der maksimalt 40 % av samla lån for fellt ein 12-måneders periode. Summen av SFE sine likviditetstjelder, definert som likviditetsbeholdning plus kommitterte trekkrettar og kassakreditt, skal minimum vere like stor som konsernet sitt totale likviditetstbehov dei kommande 6 månadane.

### Renterisiko

Renteværet har i tillegg til verknad på finanspostane, også verknad for grunnrente- og eigedomskvatt samt pensjonskostnadene. Finansstrategien tek sikte på samordning av den totale risikoen når det gjeld rentebinding, plassering av overskotslikviditet og bruk av finansielle instrument. Renterisikoen for SFE sine finanspostar er avgrensa gjennom aktiv styring av renterisikoen. For å avgrense refinansieringsrisikoen



## Innhold

- Konsernstyrets ord
- Om Sogn og Fjordane Energi
- Samfunnsansvar og bereikraft
- Heild i 2024
- Nøkkeltal
- Årsmelding
- RESULTATREGNSKAP KONSERN
- Natar konsern
- RESULTATREGNSKAP MOR
- Natar mor
- Erklæring om årsregnskap
- REVISORS TILMELDING
- Samfunnsregnskap 2024
- Presentasjon av konsernstyret
- Presentasjon av konsernleiinga



This file is sealed with a digital signature. The seal is a guarantee for the authenticity of the document.

Document ID: 09C97AC16A0A4E79B5E88C461EFEC828



Å styrke mangfoldet, og jobbe aktivt for likestilling og inkludering, er en sentral del av SFE sine gjeldende strategier. Der mangfoldarbeid handler om å gi alle en likestilt plass rundt bordet, uavhengig av forskjeller mellom folk, som til dømes kjønn, alder, funksjonsevne, etnisitet, seksuell orientering, yrkesfaglig bakgrunn eller personlegdom, handler inkludering om å sikre at alle blir hørt og verdsatt – for den deler. Det handler om å få mangfold som en styrke.

Som et ansvarlig verksemdsskole konsernet følger opp når det gjelder likestillings- og diskrimineringslova sine intensjoner, retter og plikter. Leiting og tilfellsvalde har et felles målsetting, og jobber tett og aktivt sammen i et planlagt, aktivt og målrettet arbeid for å fremme likestilling og hindre diskriminering i SFE. Dette innebærer mellom anna at vi arbeider aktivt for å hindre diskriminering i samband med rekruttering, løns- og arbeidsvilkår, forfremming og utviklingsoppgøvere, tilrettelegging av arbeidsplasser for den enkelte medarbeider, kombinasjonen arbeid og familiev, og arbeidsmiljøet (spesielt det psykososiale). Kartlegging og undersøking, vurdering av å saker, treffe tiltak og evaluere er sentralt for dette arbeidet.

SFE-konsernet har et eige Likestillingsutval med representantar både frå arbeidsgjevar og det tilsette. Utvalet har i 2024 bestått av to kvinner og to menn, og trossar og koordinere likestillings- og diskrimineringsarbeidet i SFE-konsernet.

Med den kjønnsamansetninga ein har i SFE-konsernet, er det å auke kvinneandelen naturleg og auget alle målsettingar arbeidet med nå og då. Dette gjeld både for å få fleire kvinnelige tilsette og fleire kvinnelige leiarar. Tiltak i denne retning har t.d. vore å oppmøde kvinner om å søkje når vi annonserer nye stillingar, samt å legge til rette for og sikre bevisstheit rundt at SFE skal vere og framstå som ein god og attraktiv arbeidsplass også for kvinner.

SFE-konsernet har ei målretta satsing på å auke delen av kvinnelige leiarar. Denne på dette er deltaking i leiarutviklingsprogr og ein, og fokus på likestilling både ved intern og ekstern rekruttering av leiarar.

Ulik handsaming av kvinner og menn er eit område der SFE-konsernet har nulltoleranse. Dette er temal alle medarbeidarar og utviklingsamtalar. Det er også eit sentralt område i våre organisasjonsmessige vefleggjar og undersøkingar, og er ein del av opprøpinga av deesse.

Ubevisste handlingar er noko alle menneske har, og som påverkar åtfærra vår og avgjerder våre. Ikkje alle ubevisste handlingar kjem til uttrykk på ein positiv måte sett opp mot eit mangfalds- og

inkluderingsperspektiv, og dette kan vere ei utfordring i eit arbeidsmiljø i SFE. Har ein over tid jobba med utvikling av positive handlingar i organisasjonen gjennom eit verkty vi kallar RAUS-plakaten. Denne vert tatt opp i ulike samanhengar, og heng fysisk rundt lokala som møterom, kantine mv. På plakaten er det framme nokre viktige omgrep som skildrar kva handlingar vi skal ha til kvarandre, som til saman utgjer ordet RAUS (relasjon og respekt, anerkjening, utvikling, still).

Systematisk haldningsskapande arbeid er noko ein vil halde fram med, både i form av yttiregule bruk av RAUS-plakaten, og i form av nye tiltak ein vil jobbe fram gjennom Likestillingsutvalet, og ulike leiar- og medarbeidarforum.

SFE-konsernet er medvitne på universell utforming av våre bygg. For å støtte krav til universell utforming har vi hets og tullestolpaner. Vi meiner at administrasjonsbygga våre er godt tilrettelagte for alle.

Selskapet har oppfølging og kontroll med overtidsbruket og arbeidsvilkåra etter Arbeidsmiljølova (AML). Bruk av overtid har høgt fokus, og vert følgd opp i dialog og samarbeid med både tilfellsvalte og Arbeidsstilsynet.

### Samfunnsansvar og Berøkrått

SFE bygger på ei 100 år lang historie som vasskraftprodusent. Samfunnsoppdraget vårt er å forvalte naturkreftene gjennom produksjon av fornybar energi på ein berøkrått måte. I vår nye konsentrasjone er berøkrått og HMS ei berøkrått, og er innlagt i alle strategiske hovudmål og tiltak. Saman med verdiane er dette fundamentet som støttar alle våre prosesser og avgjerder. Vår tilnærming til berøkrått og HMS bidreg til eit tryggare, sunnare og meir berøkrått framtid for våre tilsette og samfunnet rundt oss. FN sine berøkråttsmål er retningsgjevande for arbeidet vårt med berøkrått utvikling. Strategien om vassnæring og berøkrått kraftproduksjon med hovudfokus på klimagassreduksjon i vasskraftverk og livet på land og tilnærming til effektiv ressursbruk og sirkulærøkonomi er berøkrått i samsvar med dei måla på.

SFE sine mål i klimamåten av mål- og strategiplanen samsvar med forpliktingar til kutt som verta rundt oss også forholds seg til. Målet er å redusere utslapp i scope 1 og 2 med 50% innan 2030 og 90% innan 2050.

Ivaretaking av fornybar energi produksjon: I løpet av 2024 har ei handfull større rehabiliteringsprosjekt vore gjennomført i

konsernet. I kraftverka Askåra 1, og 2, er gantle kablar skifta ut med nye. Dei medførte eit ikkje ubetydeleg redusert internt kraft- og overføringskap. Kraftverket Sveigen 4 har gjennomgått omfattande hovudrevisjon og kan no driftast vidare i dei år rekke med fleire nye komponentar. Kraftverka Sveigen 1 og 2 har fått fornya reguleringskonsesjon med moderne naturforvaltingsmåte. Hytta ved Ålforsen som vert nytta i hovei brennmalting er bytta ut med ei heilt ny, litt større nytt bygd i tre, som gir flitt inn i dei gode fjell- og prelandskapet. På dam i Hjelmevatn, Sveigen 2, vert det framleis utført forretningsmålingar knytt til undersøkingar av reaksjonar sominga i SINTEF sitt FOU-prosjekt «Ex-con – grunn forvaltning av konstruksjonar for infrastruktur». Målet er å få godkvalitetssikra dokumentasjon på dammen som kan bidra til at ANVE godkjenner byggverket for ein lengre periode. Levelisforlenging av store bebyggingsverk er berøkrått i praksis, drivning og nybygg er forbinde med store klimagassutslapp og kostnader.

**Berøkrått finansiering.** SFE er i gang med å kartlegge vass- og vindkraftaktiviteten vår i høve EU sin taksonomi for berøkråttige investerings. SFE sine økonomiske aktivitetar som blir omfatta av taksonomikrav, må bidra positivt til minimum utvinningsl og ikkje gjere vesentleg skade på dei andre aktuelle miljømåla som er relevante for den enkelte aktivitet. Dette er nærare omfatta i kapitlet om EU-taksonomi i berøkrått rapporten. SFE har i lag med ekstern bankforbindelse fornya dei grønne rammeverket for grunnfinansiering. Det er velført av S&P Global Ratings og har kategorien meir grøn i klassifiseringssystemet. Meir grøn praktiserer at SFE sine aktivitetar er i samsvar med ein langsiktig visjon om ei framtidig global temperaturreduksjon under 2 grader celsius. Rammeverket og S&P Global sin tredjepartsvurdering er tilgjengelig på SFE sin nettside.

**Tilbaketrøtt til fellesskapet.** Vi skapar verdier av produksjon av elektrisk energi basert på bruk av vår felles natur. Å gi tilbake til fellesskapet er ein viktig del av samfunnsansvaret vårt. I tillegg til avanserte tiltak, sponsormidlar og utbytte, er skatteinnretter frå kraftproduksjon ein måte kraftkommunane og samfunnet får å dele i verdiskapinga på. Når vi skal i gang med kraftbyggingar, er vi tidleg i dialog med lokalaksamunna. Det er for di vi ønskjer å legge igjen varige verdar utover sjølve kraftverket. I samråd med lokalpolitikarane finn vi tiltak som bygdene ønskjer. I samband med utbyggingsplanane i Øksenevåne, har vi i løpet av 2024 hatt fleire møter med Ålforsen-grendelag der vi ser på ulike løysingar i lag.

Totalt fekk vasskommunane våre og fylkeskommunen 150 MNOK i form av konsesjonskraft, skattar og avgifter i 2024. Dette inkluderer

◀ ◁ ▷ ▶

## Innhold

- Konsernsjefens ord
- Om Sogn og Fjordane Energi
- Samfunnsansvar og berøkrått
- Hendte 2024
- Nokkettall
- Årsmelding
- RESULTATREGNSKAP KONSERN**
- Natur konsern
- RESULTATREGNSKAP MOR**
- Natur mor
- Erklæring om årsselskap
- REVISORS MELDING**
- Samfunnsregnskap 2024
- Presentasjon av konsernsjefen
- Presentasjon av konsernleiinga



This file is sealed with a digital signature. The seal is a guarantee for the authenticity of the document.

Document ID: 09C97AC16A0A4E79B5E88C461EFEC828



## Innhold

- Konsensjefens ord
- Om Sogn og Fjordane Energi
- Sammensvar og berekraft
- Hendt i 2024
- Nøkkeltall
- Årsmelding
- RESULTATREGNSKAP KONSERN**
- Natur konsern
- RESULTATREGNSKAP MOR**
- Natur mor
- Erklæring om årsregnskap
- REVISORS MELDING**
- Sammensvar 2024
- Presentasjon av konsensjensret
- Presentasjon av konsensjensrettinga

### ARSMELDING

også skatteerklær fra våre tilsette. Vi er stolte av å bidra til ei berekraftig framtid med utviklinga av fornybar energi, samtidig som vi skapar verdier til våre offentlege eigarar og lokalsamfunna våre. Dei siste 15 åra har vi betalt utbytte til eigarane på 1,329 MNOK.

Det er mange eldsjeler i lokalsamfunna våre, som skapar aktivitet og trivsel gjennom idrett og kultur. Årsgjættet er ei viktig del av utbyttet gjennom idrett og kultur. Årsgjættet er ei viktig del av utbyttet gjennom idrett og kultur.

I 2024 vart DRIV-prisen delt ut for sjette gong. Dette er ein gong innovasjonspris som SFE etablerte i 2019. I lag med våre partnarar Sparesank, Sogn og Fjordane, Høgskulen på Vestlandet, Innovasjon Norge og Vestland Fylkeskommune deler vi kvart ut prisen under Krafti i Vest i september. Målet med prisen er å inspirere og fremje idear og premiar nye etablerte selskap som satser på gong teknologi. Møteplassar er viktig for å lære, inspirere og diskutere. Difor samlar vi lokalt næringsliv og andre viktige partnarar til næringskonferansen vår. Krafti i Vest der klima og berekraft alltid er sentrale tema. Vi inviterte kvart år skuleklassar både frå Fridås vidaregåande skule og Høgskulen på Vestlandet til konferansen vår, slik at dei kan lære, få inspirasjon og ikkje minst vere med i dei viktige diskusjonane.

**Miljøsertifisering:** Hovedkontoret har vore sertifisert som Miljøfyrtårn sidan 2008. Ved hjelp av dette miljøstyringssystemet, kartlegge og målar vi aktiviteten vår på arbeidsmiljø, energibruk, transport, innkjøp og avfall.

**Klimaregnskap:** SFE fører Klimaregnskap etter prinsippa i GHG-protokollen. Klimagassutslipp i scope 1, 2 og 3 for 2024 er oppsummert i kapitlet om Klima i berekraftsrapporten.

Berekraftsrapport: SFE rapporterer frivillig på berekraft for 2024 med utgangspunkt i European Sustainability Reporting Standard (ESRS). Berekraftsrapporten vert orientert etter GRI-nettsidene våre.

**Nettverk og samarbeid:** SFE er aktiv i bransjeorganisasjonen Fornybar Norge sine tverrfaglege nettverk og deltek i ulike fora og FOU-aktivitetar. SFE er medlem av Klimapartnere. Dette er eit landsomfattande klimanettverk for bedrifter og kommunar, der medlemmane deler kunnskap og inspirasjon knytt til maloppdrag i klimaområdet, gjennom erfaringsutveksling og samarbeid.

**Ettik i SFE:** Verdi- og etikkopplattforma er sjolveberedde for SFE sitt virke. Her tydeleggjer vi det som skal prege miljø og prosessar

internt, og kva som skal kjemne i våre verdar, haldningar og adferd. SFE har eit etisk utval som skal vere ei støtte for vurderingar kring etiske problemstillingar, og ein stadd der tilsette fortelleg kva henvende seg med spørsmål rundt etikk, drift, løysingar og råd. Ved behov tek utvalet ansvaret for vidare handsaming av saker og problemstillingar.

Gjennom mellom anna styrforankra innkjøpsstrategi og etisk plattform for tilsette skal vi sikre at SFE si verksemd er samsvare med etgarar og samfunnet sine etiske forventingar. Opnemningslova som vart innført 01.07.2022 er også med på å auke fokus på menneskerettar og anstendige arbeidsforhold hos våre leverandørar og vår verdikjette. SFE skal ette opnemningslova gje utgang for arbeidet med grunneigarar menneskerettar, og etendige arbeidsforhold i samsvar med 3006:2025. Denne utgjevninga vil verte tilgjengeleg på [www.wsi.no](http://www.wsi.no)

### Tryggleik

SFE er eigar av kraftproduksjonsanlegg som er underlagt nasjonale tryggleiksskyresmakter si oppfølging.

Santia sett er tryggare i nasjonale aktørar mot horing, mer utrustingar, mer områttande og mer krevjande enn tidlegare. Ein ser at tryggeløstare nyttar, samansette verkemiddel for å oppnå sine mål. SFE har ein helikopleg og balansert tilnærming til tryggleik og vurderingar er at dette er eit rett og viktig grep for å sikre at verksemda er best mogleg rusta til å handtere dei gjeldande tryggeløstare.

Statlege aktørar har synt større vilje og evne til å utføre samarbeid på europeisk jord, hovudsakleg relatert til krigen i Ukraina. PSI vurderer at energiinfrastruktur er aktuelle mål for sabotasje. Denne endringa ber også sjåast i samanheng med aukande politisk usikkerheit i samband med at USA utfordrar etablerte avtalar og allianstar. Dette kan opportunistiske aktørar forsøke å utnytte til sin fordel.

Når det gjeld det konkrete tryggeløstare mot SFE, er den største tryggeløstare aktørar innattor det digitale domenet. Statlege angrepsflater i leverantørkjeder for å nå sine mål.

Både tryggeløstare i det digitale domenet og faren for sabotasje vert tett følgd opp i det førebbyggjande tryggeløstare og beredskapsarbeidet i SFE.

### Klima, natur og sikularitet

Produksjon av vass- og vindkraft frå fornybare kjelder er av dei mest klimavenlege former for energiproduksjon, som driftstida

### SOGN OG FJORDANE ENERGI ÅRSRAPPORT 2024

har svært låge klimagassutslipp. Derimot krev utbygging, drift og vedlikehald innsatsfaktorar som er byggemateriale, av betong og stål. Ulike elektriske og mekaniske komponentar og tilknytt transport til veglause lokalsamar. Dette bidreg til klimagassutslipp i leverandørkjeda (scope 3) til SFE. Ett tiltak for å redusere utslappa er å auke fokus og kompetanse på berekraft i prosjektprosessen.

SFE sine direkte klimagassutslipp (scope 1) er hovudsak knytt til reiseverksemd med bilar. Konsernet har ein policy om å bruke nullutslippstransportmiddel så langt dette let seg gje for å løyse verksemda sine oppgaver. Bruk av moderne teknologi er i stor grad nytt, og bidrar til å redusere reiseverksemd (digitale møter, som alternativ til fysiske) og utslipp knytt til tilsyn (drone som alternativ til helikopter).

Produksjon av fornybar energi frå vatn og vind krev utnyting av vassdrag og bruk av landareal. Det påverkar m.a. artar, landskap og lokalsamfunn i tillegg. I driftstida til energianlegg vart det derimot liten grad av utslipp og uraning. Selskapa legg vekt på å forebygge og øyggere usikhte miljøkonsekvensar og tek omsyn til miljø i regulerde vassdrag og i vindkraftanlegg gjennom oppfølging av vilt, som i d krav til overvaking av artar og leveområde, minstevassføringar og etablering av habitattiltak i vassdrag. Ved bygging av nye anlegg vert påverknader på m.a. artar, økosystem og uraning grunding vurdert. SFE søker å finne gode løysingar som avbøier ulemper frå kraftproduksjonen.

SFE har eigen Vassdragsstatistisk Ansvareleg eigen Fagleiar miljø og tryggleik systematisk opp tilstand, tryggleik og miljøformål på anlegga. SFE har verksett arbeidet for systematisk oppfølging og rapportering i forhold til mål og krav EU-taksasjonen og EU sitt rammeverk for berekraftsrapportering (CSRD). I rapporteringsåret er det m.a. gjennomført dobbel vesenlegghetsanalyse og klimarisikkanalyse som svarer ut delar av desse krava. EU kom 26. februar 2025 med forklaringar innlegg knytt til flere direktiv (pakalla Omnibus). Slik det ser ut no ligg det an til ei 2-årig utsettning med rapporteringskrava i CSRD for SFE.

All-streumforbruk i konsernet er dekla ved opphavsgrannar frå SFE sin energi produksjon i kraftverket Askvål. Forbruker er såleis dokumentert som ikkje-ur ehende og i tråd med ordnings slik NVE førskriv.

Det er kjeldesortering av avfall ved alle anlegg i konsernet, i tillegg til at spesialavfallscontainere er tilgjengeleg på anlegg etter behov.



This file is sealed with a digital signature. The seal is a guarantee for the authenticity of the document.

Document ID: 09C97AC16A0A4E79B5E88C461EFEC828



## SOGN OG FJORDANE ENERGI ÅRSRAPPORT 2024

strategi etablert i 2024 synes at SFE har ei stor prosjektpotensial som det er mulig å realisere i løp av året. Dette omfatter både nye kraftverk og effekt- og driftsforbedringer i eksisterende anlegg. Prosjektporteføly skal bidra til at SFE når 4 TWh samla produksjon innen 2040.

Etter årsmøtet som ble gjennomført for utbyggingskraft i 2022 og innføring av grunnrenteskatt for utbyggingskraft i 2024 skaper usikkerhet for utbyggingskraft i vestre deler av Norge. Dette svekker både norske og utenlandske investorer i tillegg til å skape usikkerhet for investering i fornybar energi i Norge. Når staten vesentlig skjepper skattelegging etter at aktørene har gjort store investeringer i fornybar energi kan dette medføre at både norske og utenlandske investorer ikke vil følge å investere i nye prosjekter i Norge for driftsforbedringer eller for stor.

Det er forventninger om at energiselskapa i tillegg til produksjon og distribusjon av fornybar energi, også skal bidra til elektrifisering av samfunnet. Nye utlepesfrie løsninger innen transport, næring og industri vil gjøre dette. Det er mye av den nye energiproduksjonen er uregulert og vil gjøre «smarte netts» og løysninger som sikrer fleksibilitet mellom å etablere ledeløysninger for bil og båt og landstrømning mellom å etablere ledeløysninger for bil og båt og landstrømning for skipsfarten. SFE intensiverer dette arbeidet framover gjennom selskapet Nyvind AS som vil investere i prosjekt- og løysninger som vil bidra til det grønne skiftet.

### Kortsiktige økonomiske utsikter:

SFE ventar eit resultat for 2025 som er noko svakere enn i 2024. Grunnen til dette er venta lågere kraftprisar i 2025 enn 2024 mellom anna på grunn av nye nedbør og store tilslag til magasina i Skandnavia. Men på grunn av store svingningar i prisen på elektrisk kraft er utfallsrommet for SFE stort. Resultatet er usikkert.

Styret vil takke alle tilsette og tillitsvalde for god innsats også i 2024.

## ARSMELDING

Framover vil det verte eit auket fokus på ressursfyring i verksemda og tiltak vi kan gjere for å auke grad av ressurseffektivitet og gjennomføre produkt som vert kjøpt inn, då dette er vår dei største økonomiske vesentlege berøringstema. Hovudkontoret på Sandane er sertifisert som Miljøfyrtårnsbedrift. SFE konsernet er medlem av Klimapartnere. Sjø med utfyllende informasjon i tillegg berøringstema rapport 2024 for SFE konsernet.

Endringane i klima som medfører utføre situasjonar med ekstremt påvirkning berøringstema og velteknikk. For eksempel har dette avgrensa påverknad på SFE sine finansielle resultat. Større værvarasjonar kan også medføre at kraftprisen vert meir volatilt og dette påverkar SFE si risikostryking.

### Forsikring for styret sine medlemmer og dagleg leiar

SFE har styreansvarforsikring som er teikna av morselskapet Sogn og Fjordane Energi AS på vegne av alle selskap i konsernet. Forsikringa dekker ansvar for formueskap for krav framsett mot den sikra i forsikringsperioden som følge av ei ansvarstetninga handling eller unklaring hos sikra i eigenskap av dagleg leiar, styremedlem, medlem av leing eller tilsvarende styreorgan i konsernet. Forsikringa dekker ikkje skade på personar eller regelgelede. Forsikringa dekkar hovudforfaller i januar og løper i 12 månader.

Det vert stadfest at selskapet har styreansvarforsikring med bransjetyppisk beløpsgrense tilpassa SFE sin storleik og omsetnad.

### Vesentlege forhold etter balansen dagen

Styret er ikkje kjend med at det etter balansen dagen har oppstått hendingar som har vesentleg innverknad på resultat, balanse eller selskapet og konsernet si framtid. Salais meiner styret at årsregnskapet er eit rettsmessig bilete av konsernet og morselskapet sine eigedelar, gjeld, finansielle stilling og resultat.

### Framtidsutsikter

Vår opplevd store prisfall i mellomprismarkedet bør som å det i flere år og dette var også situasjonen i 2024. Mens klimateknologien var mindre i fjor enn det forrige året. Dette gir høp om likare prisar framover. Prissikklane har gjort det utfordrande å finne effektive måtar å prissikre kraftproduksjonen på. Ein vesentleg minne del av SFE sin framtidig kraftproduksjon er derfor prissikra ein del som var formidlet for nokre år sidan. Eit anna forhold er at den svært høge marginalskatten på 67% på stor vasskraft gir at prissikringsbehovet er mindre enn tidligere for driftsforbedringer og vasskraftverk som oppstart i 2025, er eit godt eksempel på dette. Ny

Innhold

- Konsernsjefens ord
- Om Sogn og Fjordane Energi
- Samfunnsansvar og berøringstema
- Hendte i 2024
- Nøkkeltal
- Årsmelding
- RESULTATREGNSKAP KONSERN
- Natar konsern
- RESULTATREGNSKAP MOR
- Natar mor
- Erklæring om årsregnskap
- REVISORS TILMELDING
- Samfunnsregnskap 2024
- Presentasjon av konsernstyret
- Presentasjon av konsernleiinga



This file is sealed with a digital signature. The seal is a guarantee for the authenticity of the document.

Document ID: 09C97AC16A0A4E79B5E88C461EFEC828



Sandane, 25.04.2025

**Sindre Kvalheim**  
Styremedlem

**Knut Arild Flajfjord**  
Konsernsjef

**Jan Helge Dale**  
Styremedlem

**Mons Solheim**  
Styremedlem

**Ingwill Hestenes**  
Styremedlem

**Kevin Denton**  
Styremedlem

**Ragnhild Janbu Frøsvik**  
Nestleder

**Ragnhild Gundarsson**  
Styremedlem

**Olin Johanne Henden**  
Styreløder

**Øystein Fossen Thorud**  
Styremedlem

⏪ ⏩ ↺ ↻

## Innhold

- Konsernregnskap
- Om Sogn og Fjordane Energi
- Samfunnsansvar og bærekraft
- Hendte 2024
- Nøkkeltall
- Årsmelding
- RESULTATREGNSKAP KONSERN**
- Nutar konsern
- RESULTATREGNSKAP MOR**
- Nutar mor
- Erklæring om årsregnskap
- REVISORSMELDING**
- Samfunnsregnskap 2024
- Presentasjon av konsernstyret
- Presentasjon av konsernledinga



This file is sealed with a digital signature. The seal is a guarantee for the authenticity of the document.

Document ID:  
09C97AC16A0A4E79B5E88C461EFEC828



Konsern

# Resultatregnskap 2024

## Innhald

- Konserngjefens ord
- Om Sogn og Fjordane Energi
- Samfunnsansvar og bærekraft
- Hendt i 2024
- Nøkkeltall
- Årsmelding
- RESULTATREKNSKAP KONSERN**
- Natur konsern
- RESULTATREKNSKAP MOR**
- Natur mor
- Erklæring om årsregnskap
- REVISORS TILMELDING**
- Samfunnsregnskap 2024
- Presentasjon av konsernstyret
- Presentasjon av konsernledinga



This file is sealed with a digital signature.  
The seal is a guarantee for the authenticity  
of the document.

Document ID:  
09C97AC16A0A4E79B5E88C461EFEC828



# Resultatrekneskap 2024

Sogn og Fjordane Energi – konsern

	Note	2024	2023
<b>DRIFTSINNTEKTER</b>			
Sal av kraft	4.1.1	1 902 018	2 337 463
Sal av overføringstjenester	4.1.1	0	57 934
Inntekt på investering i IS	2.1	72 787	20 023
Andre driftsinntekter	4.1.1	40 272	72 725
<b>SUM DRIFTSINNTEKTER</b>		<b>2 015 077</b>	<b>2 488 144</b>
<b>DRIFTSKOSTNADER</b>			
Kjøp av kraft	9.1.1	1 057 900	1 262 245
Kjøp av overføringstjenester	4	36 375	47 610
Løn og sosiale kostnader	13.1.4.34	112 011	108 976
Avskrivninger	19.20	118 750	127 737
Nedskrivninger	19.20	0	18
Eigedomsskatt/avgifter	1.5	67 655	37 152
Andre driftskostnader	1.6	103 400	118 993
<b>SUM DRIFTSKOSTNADER</b>		<b>1 486 092</b>	<b>1 702 632</b>
<b>DRIFTSRESULTAT</b>		<b>518 985</b>	<b>785 512</b>
<b>FINANSIELLE POSTAR</b>			
Finansinntekter	9.1.7	62 715	381 727
Finanskostnader	9.1.7.28	111 587	207 251
<b>NETTO FINANSKOSTNADER</b>		<b>48 871</b>	<b>-174 476</b>

	Note	2024	2023
<b>RESULTAT FØR SKATT</b>			
Overskotskatt	18	470 114	959 989
Grunntekskatt	18	95 089	167 242
		117 589	236 760
<b>RESULTAT ETTER SKATT</b>			
Av dette minoritetsandel		257 436	555 987
Av dette SFE sin andel		24 562	36 482
Resultatpraksisje (i hele kroner)		232 874	519 504
		30	67
<b>Utvida resultat SFE konsern</b>			
Beløp i 1 000 NOK			
	Note	2024	2023
Ordinært resultat etter skatt		257 436	555 987
<b>Poster som seinare kan klassifiserast til resultat:</b>			
Kontantstrømsføring kraftavtaler etter skatt		28 581	157 419
Kontantstrømsføring vaktar/mikrokontrakter etter skatt		-7 846	-24 128
Kontantstrømsføring valutavaler etter skatt		4 029	-4 720
Sikringsbokføring frikraftforpliktning		3 919	-14 709
<b>Poster som seinare ikkje kan reklassifiserast til resultat:</b>			
Estimatavvik pensjoner etter skatt		9 865	-904
Utvida resultatposter frå tilknytt selskap		15 911	0
<b>Sum innreka inntekter og kostnader for perioden</b>		<b>311 894</b>	<b>668 945</b>
Av dette minoritetsandel		25 859	38 792
Av dette SFE sin andel		286 035	629 152



## Innhold

- Konsernregjeringens ord
- Om Sogn og Fjordane Energi
- Samfunnsansvar og bærekraft
- Handt 2024
- Nøkkeltall
- Årsmelding
- RESULTATREKNESKAP KONSERN**
- Notar konsern
- RESULTATREKNESKAP MOR**
- Notar mor
- Erklæring om årsregnskap
- REVISORSTIRMELDING**
- Samfunnsregnskap 2024
- Presentasjon av konsernstyret
- Presentasjon av konsernleiinga



This file is sealed with a digital signature.  
The seal is a guarantee for the authenticity  
of the document.

Document ID:  
09C97AC16A0A4E79B5E88C461EFEC828



## Balanse 31.12.24

### Sogn og Fjordane Energi – konsern

Beløp i 1 000 NOK	Note	31.12.24	31.12.23
<b>EIGEDLAR</b>			
Fallrett	19	2 015 339	2 016 177
Øvrige immaterielle eiendelar	19	682 455	684 937
Varige driftsmiddel	20	2 873 003	2 852 875
Investeringstilnøyttas selskap	21	1 441 139	1 377 130
Øvrige finansielle anleggsmidler	22	24 987	12 432
Derivat	9	3 396	2 649
<b>Anleggsmiddel</b>		<b>7 040 319</b>	<b>6 946 200</b>
Fordringar	24	333 230	549 600
Derivat	9	21 023	69 525
Kontanter og bankinnskott	25	521 878	1 029 681
<b>Omløpsmiddel</b>		<b>876 131</b>	<b>1 648 805</b>
<b>SUM EIGEDLAR</b>		<b>7 916 450</b>	<b>8 595 005</b>
<b>GJELD OG EIGENKAPITAL</b>			
Innskrien egenkapital		1 014 691	1 014 691
Opprettet egenkapital		1 854 774	1 813 039
Minoritetsinteresser		568 517	586 638
<b>Eigenkapital</b>		<b>3 437 982</b>	<b>3 414 368</b>
Beløp i 1 000 NOK	Note	31.12.24	31.12.23
Pensjonsforpliktning	14	3 480	14 561
Utsatt skatt	18	1 283 074	1 196 668
Andre forplikninger	27	267 276	267 187
Rentebeholdning og langsiktig gjeld	28	2 140 924	2 502 002
Derivat	9	29 492	27 340
<b>Langsiktig gjeld</b>		<b>3 724 247</b>	<b>4 007 757</b>
Rentebeholdning og kortsiktig gjeld	28	355 912	441 575
Betalbar skatt	18	133 893	289 895
Annars renterifrigjeld	29	234 088	388 549
Derivat	9	30 330	52 842
<b>Kortsiktig gjeld</b>		<b>754 222</b>	<b>1 172 860</b>
<b>SUM GJELD OG EIGENKAPITAL</b>		<b>7 916 450</b>	<b>8 595 005</b>

<b>GJELD OG EIGENKAPITAL</b>		
Innskrien egenkapital		1 014 691
Opprettet egenkapital		1 854 774
Minoritetsinteresser		568 517
<b>Eigenkapital</b>		<b>3 437 982</b>

Sandane, 25.04.2025

<b>Olin Johannes Henden</b> Styreleder	<b>Ragnhild Jambou Frøvik</b> Nestleder	<b>Ingvill Hestenes</b> Styremedlem	<b>Jan Håge Dale</b> Styremedlem	<b>Sindra Kvalheim</b> Styremedlem
<b>Bystein Fossen Thonud</b> Styremedlem	<b>Ragnhild Gundersen</b> Styremedlem	<b>Kevin Denton</b> Styremedlem	<b>Mons Solheim</b> Styremedlem	<b>Knut Arild Fjærjord</b> Konsernsjef



## Innhold

- Konsernreguleringens ord
- Om Sogn og Fjordane Energi
- Samfunnsansvar og bærekraft
- Hendel 2024
- Nøkkeltall
- Årsmelding
- RESULTATREGNSKAP KONSERN**
- Naturkonsern
- RESULTATREGNSKAP MOR**
- Naturmor
- Erklæring om årsregnskap
- REVISORS TILMELDING**
- Samfunnsregulering 2024
- Presentasjon av konsernstyret
- Presentasjon av konsernstyret



This file is sealed with a digital signature.  
The seal is a guarantee for the authenticity of the document.

Document ID:  
09C97AC16A0A4E79B5E88C461EFEC828



## Oppstilling over endringer i egenkapital

### Sogn og Fjordane Energi – konsern

Belept i 1 000 NOK	Imskoten egenkapital	Anna egenkapital	Kontantstrømsinnskring	Sum opptent egenkapital	Minoritetsinteresser	Sum egenkapital
<b>Eigenkapital 01.01.2023</b>	<b>1 014 691</b>	<b>1 499 931</b>	<b>-192 615</b>	<b>1 307 313</b>	<b>590 866</b>	<b>2 912 870</b>
Årets resultat		519 504		519 504	36 482	555 987
Utbetalt utbytte i 2023		-1 249 411		-1 249 411	-44 000	-1 689 411
Andre endringer av egenkapital		10 038		10 038		10 038
Fusjon SFE Fiber/Eninvest		-8 523		-8 523		-8 523
Estimatavvik pensjoner		904		904		904
Kontantstrømsinnskring/kraftkontrakter etter skatt		1 541 109	1 541 109	1 541 109	3 310	1 574 419
Kontantstrømsinnskring/valutaterminkontrakter		-241 128	-241 128	-241 128		-241 128
Sikringsbokføring/frikraftforfålling		-14 709	-14 709	-14 709		-14 709
Kontantstrømsinnskring/valutaterminkontrakter		-4 720	-4 720	-4 720		-4 720
<b>Eigenkapital 31.12.2023</b>	<b>1 014 691</b>	<b>1 895 105</b>	<b>-82 064</b>	<b>1 813 039</b>	<b>586 656</b>	<b>3 414 388</b>
Årets resultat		232 874		232 874	24 562	257 436
Utbetalt utbytte i 2024		-253 988		-253 988	-44 000	-297 988
Andre endringer		9 687		9 687		9 687
Estimatavvik pensjoner		9 865		9 865		9 865
Utvirda resultatposter fra tilknyttede selskap		15 911		15 911		15 911
Kontantstrømsinnskring/kraftavtaler etter skatt		27 284	27 284	27 284	1 297	28 581
Kontantstrømsinnskring/valutaterminkontrakter		-7 846	-7 846	-7 846		-7 846
Sikringsbokføring/frikraftforfålling		3919	3919	3919		3919
Kontantstrømsinnskring/valutalån		4029	4029	4029		4029
<b>Eigenkapital 31.12.2024</b>	<b>1 014 691</b>	<b>1 909 455</b>	<b>-54 677</b>	<b>1 854 774</b>	<b>568 517</b>	<b>3 437 982</b>



## Innhold

- Konserngjefens ord
- Om Sogn og Fjordane Energi
- Samfunnsvisjoner og bærekraft
- Hendte 2024
- Nøkkeltall
- Årsmelding
- RESULTATREGNSKAP KONSERN**
- Naturkonsern
- RESULTATREGNSKAP MOR**
- Naturmor
- Erklæring om årsregnskap
- REVISORS TILMELDING**
- Samfunnsregnskap 2024
- Presentasjon av konsernstyret
- Presentasjon av konsernsamlinga



This file is sealed with a digital signature. The seal is a guarantee for the authenticity of the document.

Document ID:  
09C97AC16A0A4E79B5E88C461EFEC828



## Kontantstrømanalyse

### Sogn og Fjordane Energi – konsern

Belept i 1 000 NOK	Note	2024	2023
<b>KONTANTSTRØM FRÅ OPERASJONELLE AKTIVITETER</b>			
Ordinært resultat før skattekostnad		470 114	959 989
Betalte skatter i perioden		-283 560	-451 642
Avskrivningar		118 750	127 737
Nedskrivningar		0	18
Gjennskaffelse av eiendom og utrustning		4 962	0
Gjennskaffelse av utrustning		0	-263 194
Kostnader for innkjøp av eiendom og utrustning		-72 787	-20 023
Urealisert verdiendring aksjeposter utan kontanteffekt		-5 865	0
Urealisert verdiendring derivat og eiendomsforlik		-8 516	26 702
Endring varøslager		0	-203
Endring i kunde fordringar		234 243	153 731
Endring i leverandørgjeld		-28 673	-189 036
Endring i pensjonsforpliktingar		4 705	9 200
Endring i andre tidsavgjensingsposter		-29 016	-81 310
<b>Netto kontantstrøm frå operasjonelle aktivitetar</b>		<b>404 355</b>	<b>271 968</b>
<b>KONTANTSTRØM FRÅ INVESTERINGS AKTIVITETER</b>			
Utbetalningar ved kjøp/tilverking av varige driftsmiddel		-137 344	-187 393
Erverving av aksjer i/overføring av varige driftsmiddel		0	36 245
Erverving av aksjer i/overføring av varige driftsmiddel		0	65 500
Innbetalningar ved salg av varige driftsmiddel		900	1 222
Innbetalning ved reduksjon av langsiktig fordring		0	-205
Utbetalningar ved kjøp av aksjar og andelar i andre foretak		-5 626	0
Innbetalning frå utlån		0	1 386 500
Kontanteffekt øygang datar		0	-84 672
Innbetaling av utbytte		30 358	33 398
<b>Netto kontantstrøm frå investeringsaktivitetar</b>		<b>-111 712</b>	<b>1 249 495</b>
<b>KONTANTSTRØM FRÅ FINANSIERINGS AKTIVITETER</b>			
Utbetalningar ved tilbakeføring av langsiktig gjeld		-441 575	-627 238
Utbetaling ved reduksjon av kortsiktig gjeld		0	-500 000
Utbetalte renter		-60 882	-56 341
Utbetaling av utbytte		-297 988	-1 689 941
<b>Netto kontantstrøm frå finansieringsaktivitetar</b>		<b>-800 445</b>	<b>-1 352 521</b>
Netto endring i kontantar og ekvivalentar		-507 803	1 689 941
Behaldning av kontantar og ekvivalentar 1.1		1 029 681	860 740
Behaldning av kontantar og ekvivalentar 31.12		521 878	1 029 681



## Innhold

- Konsernstjefens ord
- Om Sogn og Fjordane Energi
- Samfunnsansvar og bærekraft
- Handt 2024
- Nakkestill
- Årsmelding
- RESULTATREGNSKAP KONSERN**
- Notar konsern
- RESULTATREGNSKAP MOR**
- Notar mor
- Erklæring om årsregnskap
- REVISORS MELDING**
- Samfunnsregnskap 2024
- Presentasjon av konsernstyret
- Presentasjon av konsernstemninga



This file is sealed with a digital signature. The seal is a guarantee for the authenticity of the document.

Document ID:  
09C97AC16A0A4E79B5E88C461EFEC828



## Notar

### Sogn og Fjordane Energi – konsern

Note 1   Generell informasjon og sammandrag av vesentlige regnskapsprinsipper	22	Note 19   Immaterielle eiendeler	50
Note 2   SKjønnsmessige vurderinger, estimat og føresethader	23	Note 20   Varige driftsmiddel	51
Note 3   Hendingar etter balanse dagen	24	Note 21   Tilknyttta selskap og felleskontrollerte ordninger	53
Note 4   Segmentinformasjon	24	Note 22   Øvrige finansielle anleggsmiddel	57
Note 5   Transaksjonar	27	Note 23   Behaldningar	58
Note 6   Styling av kapitalstruktur	27	Note 24   Fordingar	58
Note 7   Marknadsrisiko	28	Note 25   Bankinnskott, kontantar og liknande	58
Note 8   Kredittrisiko og likvidhetsrisiko	30	Note 26   Aksjekapital og aksjonærinformasjon med meir	59
Note 9   Finansielle instrument	32	Note 27   Avsetjing for forpliktingar	60
Note 10   Rekneskapsmessig sikring	37	Note 28   Renteberarande gjeld	61
Note 11   Salinntekter	41	Note 29   Anna kortsiktig gjeld	61
Note 12   Nedskrivning	43	Note 30   Betingta utfall, tvistesaker m.m.	62
Note 13   Lanskostnader og antall årsværk	44	Note 31   Pantsetjingar, garantiansvar og forpliktingar	62
Note 14   Pensjon	44	Note 32   Leigevævtaler med konsernet som leigetakar	63
Note 15   Elgedomsrett og konsesjonsavgifter	47	Note 33   Honorar til ekstern revisor	64
Note 16   Andre driftskostnader	47	Note 34   Ytingar til leiarane tilsette og styret	65
Note 17   Finanspostar	47	Note 35   Nærstående partar	67
Note 18   Resultatskattar	48	Note 36   Konsoliderte selskap	68

⏪ ⏩ ↺ ↻

## Innhold

- Konsernregjeringens ord
- Om Sogn og Fjordane Energi
- Samfunnsansvar og bærekraft
- Hendte 2024
- Nøkkeltall
- Årsmelding
- RESULTATREKNESSKAP KONSERN**
- Notar Konsern
- RESULTATREKNESSKAP MOR**
- Notar mor
- Erklæring om årsregnskap
- REVISORS TILMELDING**
- Samfunnsregnskap 2024
- Presentasjon av konsernstyret
- Presentasjon av konsulentfirma



This file is sealed with a digital signature. The seal is a guarantee for the authenticity of the document.

Document ID:  
09C97AC16A0A4E79B5E88C461EFEC828



## Note 1 | Generell informasjon og samandrag av vesentlige rekningsprinsipper

### GENERELL INFORMASJON

Sogn og Fjordane Energi AS (SFE) er et norsk aksjeselskap, stiftet og hjemmehørende i Norge. Selskapet er eid 49,51 % av Sogn og Fjordane Holding AS og 36,80 % av Envy AS, median 6 kommunar i Sogn og Fjordane eige til saman 13,69 %.

SFE og datterselskapa utgjør til saman SFE-konsernet. Konsernets sitt hovedkontor er på Sandane og har adresse Sørstrandvegen 227, 6823 Sandane.

Konsernrekningsprinsipp for SFE vart vedteke av SFE sitt konsernstyre 25.04.2025, og vil bli presentert for godkjenning på årets generalforsamling 27.05.2025.

SFE sitt konsernrekningsprinsipp er avlagt i samsvar med International Financial Reporting Standards (IFRS) som godkjent av EU og ytterlegare krav i Rekningslova. Datterselskapa sine offisielle rekningsprinsipp er utarbeidd etter god norsk rekningsprinsipp, men vart omarbeidd i samsvar med IFRS-prinsipp ved konsolidering i konsernrekningsprinsipp. Tilsvarende vart selskapsrekningsprinsipp til tilknytt selskap omarbeidd til IFRS ved innarbeiding etter egenkapitalmetoden.

Konsernet sin presentasjonsvaluta er NOK. Det same er morselskaps og datterselskapa sin funksjonelle valuta. Alle beløp på totalresultatet, balansen, oppstilling over endringar i egenkapital, kontantaformoppstillinga og notar er ført opp med eit års samantlikningsstal.

Konsernrekningsprinsipp er utarbeidd basert på historisk kost-prinsipp med unntak av nokre finansielle instrument, derav enkelte element i netto pensjonsmiddel som er vurdert til verkeleg verdi på balansedagen. Historisk kost er generelt basert på verkeleg verdi av vedtekt som er betalt ved ervervet av eige delane og tenestene.

Verkeleg verdi er definert som den prisen som ein ville fått ved å selje ein eige del eller betalt for å overføre ei forplikting i ein vederhaldig transaksjon mellom marknadspartar på måletidspunktet. Målinga av verkeleg verdi er avhengig av om det er tilgjengelege marknadspriar eller om andre vurderingsmetodar er lagt til grunn. Ved fastsetjinga av verkeleg verdi skal leinga bruke estimat som marknadspriar ville ha brukt i tilsvarende vurdering. Verkeleg verdi er målt til det høgaste av skatfelleskost og netto realisasjonsverdi, og anleggsmiddel vart skrivne ned til det høgaste av verkeleg verdi og berekna bruk verdi.

Rekningsprinsippa som er gjennomgående for helle konsernrekningsprinsipp er omtala i denne noten medan dei resterande rekningsprinsippa er omtala i dei relaterte notene. Desse prinsippa er nytta på same måte i alle presenterte periodar, dersom det ikkje kjem fram nok anna. Omtale av rekningsprinsippa elles i konsernrekningsprinsippa utgjør saman med omtala av prinsippa i denne noten del totalt rekningsprinsippa for konsernrekningsprinsippa.

- Oppstilling endringar i egenkapital
- Kontantaformoppstilling
- Segmentsinformasjon
- Transaksjoner
- Finansielle instrument
- Rekningsmessig sikring
- Salinntekter
- Nedskrivning
- Pensjon
- Resultatskatt
- Immaterielle eige delar
- Værite driftsmiddel
- Behandlingar
- Bankinnskott, kontantar og liknande
- Avsetjing for forpliktingar
- Løyeavtaler

- Note 4
- Note 5
- Note 9
- Note 10
- Note 11
- Note 12
- Note 14
- Note 18
- Note 19
- Note 20
- Note 23
- Note 25
- Note 27
- Note 32

### KONSOLIDERINGSPRINSIPP

Konsernrekningsprinsipp består av rekningsprinsipp til morselskapa Sogn og Fjordane Energi AS og datterselskapa. Et datterselskap er ei investering der Sogn og Fjordane Energi AS har maktt til å styre både finansielt og operativt (kontroll). Kontroll vert normalt oppnådd gjennom eigarskap, direkte eller indirekte, når ein har mer enn 50 prosent av stemmerettane. For tid har Sogn og Fjordane Energi AS mer enn 50 prosent av stemmeretten i alle datterselskapa.

Der som det er nødvendig, vert datterselskapa sine rekningsprinsipp justerte slik at dei er i tråd med konsernet sine rekningsprinsipp. Selskapa si interne omsetjing og mellomværande, i tillegg til vinst og tap som har oppstått ved transaksjonar mellom selskapa, er eliminerte. Datterselskaps konsoliderast frå og med det tidspunkt konsernet har fått kontroll og vert teke ut frå konsolideringa når ein ikkje lenger har kontroll.

### Investeringar i felleskontrollerte ordningar og tilknytt selskap

SFE klassifiserer sine investeringar basert på ei analyse av graden av kontroll og dei underliggende fakta. Dette medfører ei vurdering av stemmeandel, eigarsstruktur og relative styrkeforhold, kjøps- og salstrettar kontrollert av SFE og andre aksjonarar. Vurderinga vert gjort for kvar investering. Ved endringar av underliggende fakta og forhold må det vurderast korleis investeringa skal klassifiserast.

Felles drift er ei ordning der deltakarane som har felles kontroll over ei eining og har kontraktmessige rettar til eige delane samt ansvar for forpliktingane knytta til eininga. Ved felles drift vil avgjerder knytta til relevante aktivitetar krysse einstemmig samtykke frå deltakarane som deler kontroll.

Felles drift er innektat i konsernrekningsprinsippa i samsvar med SFEs eige delar i ordninga sine eige delar, forpliktingar, inntekter og kostnader. Den forholdsmessige delen av vinstar og tap som kjem frå transaksjonar mellom fullt konsoliderte einingar og einingar felles drift vert eliminerte.



## Innhold

- Konserngjefens ord
- Om Sogn og Fjordane Energi
- Samfunnsansvar og berekraft
- Handt 2024
- Nokkeltal
- Årsmelding
- RESULTATREKNESKAP KONSERN
- Notar konsern
- RESULTATREKNESKAP MOR
- Notar mor
- Erklæring om årsrekningsprinsipp
- REVISORS TILMELDING
- Samfunnsrekningsprinsipp 2024
- Presentasjon av konsernstyret
- Presentasjon av konsulentinga



This file is sealed with a digital signature. The seal is a guarantee for the authenticity of the document.

Document ID: 09C97AC16A0A4E79B5E88C461EFEC828



## Note 2 | Skjønnsmessige vurderinger, estimat og føresetnader

### INTRODUKSJON

Bruk av rimelige estimat og utøving av skjønnsmessige vurderinger er et kritisk element ved utarbeidning av konsernregnskapen. På grunn av den ubevante usikkerheten som kjennetegner energiselskapsaktivitet vedrørende rekoneskapsprinsipp, driftresultat, kontantstrøm og balanseforliket i årsregnskapet påverkes alle leinga til stikkord.

Leinga baseres på sine estimat på historiske hendinger i tillegg til ulike andre føresetnader som virker å være rimelige, omstendighet betraktning. Det viktigste føresetnadene og estimata er diskutert nedenfor.

### OMRÅDE MED VESENTLIG SKJØNNSMESSIG VURDERING

**Forventa lørdtid:** Varige driftsmiddel vert avskrivne over forventet brukstid og det gjev grunnlaget for årlige avskrivningar i resultatregnskapen. Forventa lørdtid vert estimert basert på erfaring, historikk og skjønnsmessige vurderingar og vert justert dersom det oppstår endringar i desse estimata. Det vert tatt omsyn til restverdi ved fastsettning av avskrivningane. Vurderinga av restverdi er og basert på estimat.

**Forventa langsiktig kraftpris:** Ein av dei viktigaste føresetnadene som vert lagt til grunn når leinga skal fatte forretningsmessige avgjerder er forventning om den langsiktige kraftprisen i tillegg til forventninga til utviklinga i marknaden. I tillegg er desse føresetnadene kritisk input for leinga relatert til prosesser. Knyttede deler av årsregnskapen som for eksempel:

- Allokering av verkalege verdier ved oppkjøp Note 5
- Vurdering av nedskrivning av verkalege driftsmiddel Note 12
- Vurdering av nedskrivning av selskapsinnrekna etter eigenkapitalmetoden Note 12

### Verkalege verdi av bilaterale energikontraktar og fritrakkforpliktingar med finansielt oppgjær

Estimer over verkalege verdi av eiendeler og forpliktingar er basert på veddelaget som vert oppnådd på rapporteringsstidspunktet. Når verdsettning av verkalege verdi kjem under størstast av observerbare marknadsdata, vert dei nytta ulike metodar og verdsettingsmetodar. Føresetnader og data som vert lagt til grunn er verifisert mot observerbar marknadsinformasjon når slik informasjon er tilgjengelig. Det vil alltid vere knyttet usikkerheit til slik informasjon. Når det ikkje ligg for e samankjennbare marknadsbaserte transaksjonar, vil leinga gjere marknadsbaserte føresetnader. Sjå Note 22.

### ANDRE OMRÅDER

I tillegg til dette vert det utøvd betydeleg skjønn ved vurdering av rekneskapsførte verdier på følgjande område:

- Pensjonar Note 14
- Utsett skattefordel Note 18

### KONSERN

**Felles verksemdar** er selskap eller einingar der SFE har felles kontroll med ein eller fleire andre investerar. Ved felles verksemd vil avgjerder knytte til relevante aktivitetar krevje einstemmig samtykke frå deltakarane som deler kontroll. Andelar i felles verksemd vert innrekna etter eigenkapitalmetoden i konsernregnskapen og vert presentert som investering i selskapa rekna inn etter eigenkapitalmetoden under anleggsmiddelet. Konsernet sin del av selskapa sitt resultat etter skatt, korrigert for mellavskrivningar og eventuelle avvik i rekoneskapsprinsipp, vert presentert som resultatandel i selskap rekna inn etter eigenkapitalmetoden.

**Tilflytta selskap** er selskap eller einingar der SFE har betydeleg påverknad. Andelar i tilflytta selskap vert rekna inn etter eigenkapitalmetoden i konsernregnskapen og vert presentert som investering i selskap rekna inn etter eigenkapitalmetoden under anleggsmiddelet. Konsernet sin del av selskapa sitt resultat etter skatt, korrigert for mellavskrivningar og eventuelle avvik i rekoneskapsprinsipp, vert presentert som resultatandel i selskap rekna inn etter eigenkapitalmetoden.

### SAMANLIGNINGSTAL OG REKLASSIFISERINGAR

Alle betjingsmessige storleikar i resultatet, balansen, oppstilling over endringar i eigenkapital, kontantstrømoppstilling og notat vert vist med fjorårets samankjenningsstal.

### KLASSIFISERING SOM KORTSIKTIG/LANGSIKTIG

Ein post i balansen vert klassifisert som kortiktig når den vert forventet realisert innan 12 månader etter balansedag. Andre poster vert klassifisert som langsiktig med dei unntaka som er nevnt nedenfor. Ekvellte derivat som er sikringsinstrument i eit sikringsforhold vert presentert i sanna med sikringsobjektet. Første års avdrag på langsiktig gjeld vert presentert som kortiktig gjeld.

### INNFØRING AV NYE OG ENDRAR REKNESKAPSSTANDARDAR


I 2024 er følgjande nye og endra rekneskapsstandardar blitt innført:

Det er ingen vedtatte endringar i IFRS-standardar eller fortalningar som ein forventar har noko vesentleg effekt for konsernregnskapet til SFE.

### STANDARDAR OG ENDRINGAR SOM ER VEDTEKNE MEN IKKJE TRÅDT I KRAFT

Ein ny rekneskapsstandard for presentasjon og opplysningar i rekneskap, IFRS 18, er publisert av IASB i april 2024. Denne nye standarden vil erstatta IAS 1 "Presentasjon av finansregnskap". Hvis den godkjennes av EU, vil standarden vere effektiv for årlige rapporteringsperiodar som startar 1. januar 2027 eller seinare. SFE, konsernet planlegg ikkje tidleg implementering av standarden.

Det ligg for enkelte andre endringar i standardar og fortalningar som får verknad for årsregnskap som startar 1. januar 2025 eller seinare og som ikkje er tatt i bruk i dette rekneskapet. Desse endringane forventast ikkje å gje ein vesentleg påverknad på rekneskapet.



## Innhold

- Konsernregjeringens ord
- Om Sogn og Fjordane Energi
- Samfunnsansvar og berekraft
- Hendte 2024
- Nakkettall
- Årsmelding
- RESULTATREKNSKAP KONSERN**
- Notat konsern
- RESULTATREKNSKAP MOR**
- Notat mor
- Erklæring om årsregnskap
- REVISORS TILMELDING**
- Samfunnsregnskap 2024
- Presentasjon av konsernstyret
- Presentasjon av konsernleinga



This file is sealed with a digital signature. The seal is a guarantee for the authenticity of the document.

Document ID: 09C97AC16A0A4E79B5E88C461EFEC828



## Note 4 | Segmentinformasjon

### GENERELL INFORMASJON

Konsernet rapporterer driftssegment i samsvar med kortleis konsernleinga tek avgjerdet, følj opp og evaluerer desse avgjerdene. Driftsresultatet i dei operatve segmenta vert i jnrlleg rapportert til konsernleinga.

Konsernet si verksemd er organisert i ulike segment som eigne økonomiske einingar. Internt i konsernet rapporterer ein både på segment, underkonsern og på selskap.

Segmentet Energi omfatar selskapa SFE Produksjon AS, Firdakraft AS, Nyvinn AS (sifra den 05.02.2024) og Lutelactet Energiepark AS. Svevgen Kraft AS er eigd med 56 % av SFE Produksjon og inngår som ein del av SFE-konsernet. Svevgen Kraft Holding AS eig 100 % av aksjane i Svevgen Kraft AS. Segmenta er:

**Energi** omfatar forvalting av konsernet sin samla produksjonsporteføljge frå helleigde og ceileigde kraftverk med fysisk kraft handel på Nordpool Spot og finansieil kraft handel på Nasdaq OMX Commodities. I tillegg har vi noko tradingsverksemd innanfor definerde rammer, samt sal av opphavsgarantar.

**Eigarskap** er selskapet Sogn og Fjordane Energi AS. Sogn og Fjordane Energi er morselskapet i konsernet og forvaltar hovudsakeleg eiga selskap av aksjar.

Konsernet har ikkje segmentert nett i 2023. I 2023 var nettkerlsemda inkludert i konsernrekneskapa i den perioden Linja AS var ein del av konsernet (2 månader) jfr. taile 51.2023 si rekneskapa til konsernet.

### BRUK AV REKNEKAPSPRINSIPP

SFE si verksemd kjemeteleknast ved at det er behov for leinga si utøving av skjonn ved vurderinga av kva rekneskapsprinsipp som skal nytast på betydelege rekneskapspostar. Leinga sin bruk av skjonn har betydeleg innflytelse på SFE sitt konsernrekneskap. Aktuelle område er:

- Klassifisering av energikontrakter (Note 9)
- Klassifisering av sikringskontrakter (Note 10)

## Note 3 | Hendingar etter balansenedagen

Vi er ikkje kjent med hendingar etter balansenedag som påverkar SFE vesentleg og som alleis skal opplyast om særskilt.



## Innhald

- Konsernleinga ord
- Om Sogn og Fjordane Energi
- Samfunnsansvar og berekraft
- Handt 2024
- Nakktell
- Årsmelding
- RESULTATREKNEKAP KONSERN**
- Nobar konsern
- RESULTATREKNEKAP MOR**
- Nobar mor
- Erklæring om årsrekneskap
- REVISORSTIMELDING**
- Samfunnsrekneskap 2024
- Presentasjon av konsernstyret
- Presentasjon av konsernleinga



This file is sealed with a digital signature. The seal is a guarantee for the authenticity of the document.

Document ID:  
09C97AC16A0A4E79B5E88C461EFEC828



## Eigdeelar og gjeld per segment

2024

Beløp i mill. kroner	Energi	Eigerskap	Konsern
Varige driftsmiddel og immaterielle eiğdeelar	5 489	82	5 571
Øvrige anleggsmiddel	162	1 307	1 470
<b>Anleggsmiddel</b>	<b>5 651</b>	<b>1 389</b>	<b>7 040</b>
Omlepsmiddel	449	427	876
<b>SUM EIGEDELAR</b>	<b>6 100</b>	<b>1 816</b>	<b>7 916</b>
Eigenkapital	2 079	1 359	3 438
Langsiktig gjeld	3 717	7	3 724
Kortsiktig gjeld	304	450	754
<b>SUM GJELD OG EIGENKAPITAL</b>	<b>6 100</b>	<b>1 816</b>	<b>7 916</b>

## Rekneskaps spesifisering per segment

2024

Beløp i mill. kroner	Energi	Eigerskap	Eliminering	Konsern
Salgsinntekter frå eksisterne kunder	1 902	0	0	1 902
Andre driftsinntekter	46	18	-24	40
Innrekt investering i tilknytt selskap	0	73	0	73
<b>Sum driftsinntekter</b>	<b>1 948</b>	<b>91</b>	<b>-24</b>	<b>2 015</b>
Kjøp av kraft	1 058	0	0	1 058
Kjøp av overføringstjenester	36	0	0	36
Lønskostnader	105	7	0	112
Avskrivningar	114	5	0	119
Eigedomsskatt/avgifter	68	0	0	68
Andre driftskostnader	97	30	-24	103
<b>Sum driftskostnader</b>	<b>1 478</b>	<b>42</b>	<b>-24</b>	<b>1 496</b>
<b>Driftsresultat</b>	<b>470</b>	<b>49</b>	<b>0</b>	<b>519</b>
Finansinntekter	68	89	-94	63
Finanskostnader	98	108	-94	112
<b>Resultat før skatt</b>	<b>441</b>	<b>31</b>	<b>0</b>	<b>470</b>
Over-skatt	96	-1	0	95
Grunntekskatt	118	0	0	118
<b>Resultat etter skatt</b>	<b>227</b>	<b>32</b>	<b>0</b>	<b>257</b>



## Innhold

- Konsern selskapsord
- Om Sogn og Fjordane Energi
- Samfunnsansvar og berøkrøft
- Handt 2024
- Nøkkeltall
- Årsmelding
- RESULTATREKNSKAP KONSERN**
- Nøtar konsern
- RESULTATREKNSKAP MOR**
- Nøtar mor
- Erklæring om årsrekneskap
- REVISOR SIVELDING**
- Samfunnsregnskap 2024
- Presentasjon av konsernstyret
- Presentasjon av konsernsamlinga



This file is sealed with a digital signature.  
The seal is a guarantee for the authenticity of the document.

Document ID:  
09C97AC16A0A4E79B5E88C461EFEC828




## Eigedelar og gjeld per segment

2023	Beløp i mill. kroner	Energi	Nettverkseid	Eigenskap	Konsern
	Varige driftsmidler og immaterielle eigedelar	5 481	0	73	5 554
	Øvrige anleggsmidler	139	0	1 253	1 392
	<b>Anleggsmidler</b>	<b>5 620</b>	<b>0</b>	<b>1 326</b>	<b>6 946</b>
	Omleppsmiddel	850	0	798	1 649
	<b>SUM EIGEDELAR</b>	<b>6 471</b>	<b>0</b>	<b>2 124</b>	<b>8 595</b>
	Eigenkapital	2 807	0	608	3 414
	Langiktig gjeld	2 633	0	1 375	4 008
	Kortiktig gjeld	1 031	0	142	1 173
	<b>SUM GJELD OG EIGENKAPITAL</b>	<b>6 471</b>	<b>0</b>	<b>2 124</b>	<b>8 595</b>

## Rekneskaps spesifisering per segment

2023	Beløp i mill. kroner	Energi	Nettverkseid	Eigenskap	Eliminering	Konsern
	Salgsinntekter frå eksisterne kunder	2 335	61	0	0	2 395
	Salgsinntekter frå transaksjonar med andre segment i konsernet	1	4	0	-5	0
	Andre driftsinntekter	69	22	35	-53	73
	Inntekt investering i tilknytt selskap	0	0	20	0	20
	<b>Sum driftsinntekter</b>	<b>2 405</b>	<b>87</b>	<b>55</b>	<b>-59</b>	<b>2 488</b>
	Kjøp av kraft	1 262	1	0	-1	1 262
	Kjøp av overførings tjenester	29	23	0	-4	48
	Lønskostnader	98	2	9	0	109
	Avskrivningar	108	15	5	0	128
	Eigedomsskatt/avgifter	35	2	0	0	37
	Andre driftskostnader	118	23	31	-53	119
	<b>Sum driftskostnader</b>	<b>1 650</b>	<b>66</b>	<b>45</b>	<b>-59</b>	<b>1 703</b>
	<b>Driftsresultat</b>	<b>755</b>	<b>21</b>	<b>10</b>	<b>0</b>	<b>786</b>
	Finansinntekter	44	0	434	-96	382
	Finanskostnader	100	10	194	-96	207
	<b>Resultat før skatt</b>	<b>699</b>	<b>11</b>	<b>250</b>	<b>0</b>	<b>960</b>
	Over-skatteskatt	167	1	0	0	168
	Grunntekskatt	237	0	0	0	237
	<b>Resultat etter skatt</b>	<b>296</b>	<b>10</b>	<b>250</b>	<b>0</b>	<b>556</b>



This file is sealed with a digital signature. The seal is a guarantee for the authenticity of the document.

Document ID:  
09C97AC16A0A4E79B5E88C461EFEC828



## Note 6 | Styling av kapitalstruktur

Konsernet sitt overordna mål for kapitalforvaltning er å trygge fortsatt drift for å sikre akvisisjon til eigarane. Aksjonarane i SFE-konsernet legg til grunn eit langsiktig perspektiv for utvikling av konsernet der konsernet skal oppretthalde ein hensiktsmessig kapitalstruktur som balanseer omsynet til minnering av kapitalkostnader og konsernet sitt behov for finansiell handterlidom. Konsernet publiserte 3. mars 2025 sin første offisielle kredittvurdering gjennomført av S&P. Konsernet oppnådde ei rating på BBB og har ein ambisjon om å oppretthalde ein kredittprofil på dette nivået, dvs ein solid "investment grade" kredit.

SFE sitt finansieringsbehov vert søkt dekkja i kapitalmarknaden til lågast mogleg kapitalkostnad innanfor dei rammer som konsernet sin finansielle strategiv. For å sikre konsernet sin finansielle handterlidom legg vi vekt på å ha kredittlinjer som sikrar raske tilgang til kapital.

Aksjonarane i SFE legg vekt på ein stabil og føresesleeg utbyttepolitikk. Hausten 2024 gjorde styret ei justering i utbyttepolitikken der ein fjerna justering i utbytte og umlaget for diffranse mellom årets investering og årets avskrivning. Endringa i utbyttedelen har sig utnygging i endringar i grunnnettskatten som er gjort om til ein kontantstrømskatt der 57,7 % av investeringar i vasskraft kan trekast frå i neste års betalbare skatt. Tilsvarende prosentdelen for vindkraft er 32,1 %. Endringa i utbyttedelen gir eit høgere og meir stabilt utbytte enn den gamle modellen også i periodar med høg investeringsaktivitet. Endringa skjer med verknaid frå og med regnskapsåret 2024.

Utbyttepolitikken tek utgangspunkt i majoriteten sin andel av konsernet sitt IFRS-resultat etter skatt. Utbytte og umlag vert justert for urealiserte verdienningar og rekneskapsmessig vinst og tap som ikkje har likviditetsmessige verknaider. Ein erstattar også resultat frå tilknytt selskap med utbetalt utbytte frå tilknytt selskap.

Utbytte vil bli berekna slik som dette:

Majoriteten sin andel av konsernet sitt IFRS-resultat	+	urealiserte verdienningar og gevinst/tap
- (resultat frå tilknytt selskap + utbytte frå tilknytt selskap)		
= Utbytte og umlag x 70 %		
= Årets utbytte		

For å sikre tilstrekkeleg stabilitet i utbytte for selskapet sine eigarar, er utgangspunktet at det årlege utbytte vert på minimum 150 mill. kroner, som er ei dobling i høve den gamle utbyttedelen. Styret tilrå fastsetting av å lege utbytte etter ei samla vurdering av selskapet sin likviditet og soliditet.

Konsernet sin oppdaterte utbyttepolitikk har som mål å balansere eigarane sitt ynskje om stabile og høge utbytte og samsundes ha tilstrekkelege økonomiske løfteevne til å utnytte dei moglegheitene som selskapet sine fornybar-konsepsjonar gir.

## Note 5 | Transaksjonar

### VESENTLEGE REKNEKAPSPRINSIPP

Ved verksendingsanslutningar vert dei nytta opplysningsmetoden. Vedtaket vert målt til verkeleg verdi på transaksjonstidspunktet som også er tidspunktet for måling av verkeleg verdi av identifiserbare eggedelar, forpliktingar og beininga forpliktingar som vert overteke ved transaksjonen. Dersom rekneskapsføringa for ei verksendingsanslutning ikkje er fullstendig ved slutten av rapporteringsperioden der transaksjonen er gjennomført, vert det rapportert forleigje verdar for dei aktuelle eggedelane og gjelda. Midlertidige verdar vert justert til på dei måleperiodane på maksimum 12 månadar for å reflektere ny informasjon som er innkomna om forhold som eksisterer på opplysningsdatoen og som ville ha påverka verdierutninga om dei var kjende. Der som forholda tilseter dei kan nye eggedelar og gjeld bli rekneskapsført. Transaksjonstidspunktet er når risiko og kontroll er overdrage og fell normalt saman med gjennomførings-tidspunktet.

Ikkje-kontrollerande interesser vert vurdert enten til verkeleg verdi eller, til forholdsmeisig del av identifiserte netto eggedelar og gjeld. Vurdertinga vert gjort for kvar transaksjon.

Ein eventuell skilnad mellom kostpris på aksjer og identifiserbare netto eggedelar og verkeleg verdi på overteke eggedelar, forpliktingar og beininga forpliktingar vert ført som goodwill eller vert inntekstført dersom kostpris er lågast. Det vert ikkje avsett for utsett skatt på goodwill.


Transaksjonskostnader vert resultatført når dei pålper.

Dersom samslutningane skjer stegvis må det også bereknast verkeleg verdi av overvarende eigar del når faktisk kontroll vert overtatt til SFE. Endring i verkeleg verdi vert innrekna i resultatrekneskapa.

Prinsippa for verksendingsanslutning gjeld i hovudsak tilsvarende for anskaffing av tilknytt selskap og felles verksemd.

### ESTIMAT OG FØRESETNADER

Kjøpesum for oppkjøpte selskap må allokerast til overteke eggedelar og forpliktingar og beininga forpliktingar basert på deira estimerte verkelege verdi. Denne type verdsettningar krev at leiinga foretek vurderinger for å fastsette verdsettingsmetode, estimat og føresetnader. Leiinga sine estimat av verkeleg verdi og leveid er basert på føresetnader som er underbygd av konsernet sine kompetansetilgj og omfatar ubandne usikkerheit. Somskillar i note 2 er SFE sine langsiktige prisbaner for kraft, ein kritisk føresetnad som er lagt til grunn for å estimere verkeleg verdi av eggedelar og forpliktingar.



## Innhold

- Konserngjefens ord
- Om Sogn og Fjordane Energi
- Samfunnsansvar og berekraft
- Handt 2024
- Nakktetill
- Årsmelding
- RESULTATREKNEKAP KONSERN**
- Nablar konsern
- RESULTATREKNEKAP MOR**
- Nablar mor
- Erklæring om årsrekneskap
- REVISORSTIMELDING**
- Samfunnsregnskap 2024
- Presentasjon av konsernstyret
- Presentasjon av konsernsleinga



This file is sealed with a digital signature. The seal is a guarantee for the authenticity of the document.

Document ID:  
09C97AC16A0A4E79B5E88C461EFEC828



## ANALYSE AV MARKNADSRISIKO

I analysen under er det vist hva innverknaden en auke eller en reduksjon i terminpriser vil ha på konsernet sitt resultat etter skatt. For endring i kraftpris er analysen basert på at samtlige terminpriser endrer seg 30 % i kvar retning. Alle andre variabler vert halvdanne konstant.

2024	Verklag verdi	+ 30 %	- 30 %
Beløp i tusen kroner			
Finansielle instrument kraftkontrakter	20 400	-36 594	36 594
Øvrige finansielle kraftavtaler/forpliktingar	20 400	-36 594	36 594
<b>Sum</b>			

2023	Verklag verdi	+ 30 %	- 30 %
Beløp i tusen kroner			
Finansielle instrument kraftkontrakter	-27 500	-24 258	24 258
Øvrige finansielle kraftavtaler/forpliktingar	-27 500	-24 258	24 258
<b>Sum</b>			

## OMTALE AV VALUTA- OG RENTERISIKO

**Valutastrategi:** SFE har primært valutarisiko i form av transaksjonsrisiko knytt til kraftsalgsinntekter frå kraftproduksjon. Styret har vedteke ein valutastrategi som seier at ein andel av konsernet sine forventa Euro-kontrastar må frå sal av kraftproduksjon i valuta kan valutarisiko. SFE sin operative valutarisiko kan sikast inn til 4 år med fallande sikringsramme utover i tid. Ein andel av SFE sin langsigte valutarisiko kan imidlertid sikast opp til 20 år ved å nytte lånt valuta som sikringsinstrument. Valutarisiko utgår både direkte og indirekte ein økonomisk risiko, veit at den tysiske kraftprisen og alle finansielle avtaler på NASDAQ OMX Commodities vert fastsett i Euro.

SFE si valutasingring oppfyller krava til rekneskapsmessig kontantstrømmeikring. Endringar i marknadsværdi på valutaderivat grunna endring i valutakurs vil ikkje påverke konsernet sitt ordinære resultat, men vil bli ført mot utvidt resultat. Sjå note 10 for nærare omtale.

**Renterisiko:** Rentesvingingar påverkar SFE sin kontantstrøm og resultat på flere måtar. I tillegg til å påverke finanskostnadane, påverkar rentesvingingar blant anna grunnrenteskatten for produksjonsvekstsmåda og pensjonskostnadane.

Konsernet sin renterisiko er i stor grad knytt til langsigte gjeld og sertifikatlån. I tillegg til langsigte gjeld og sertifikatlån i SFE-konsernet, er konsernet eksponert mot andel av gjeld i tilknytt selskap. Lån med flytende rente medfører ein risiko for auke i finanskostnadene i resultatet til selskapet.

Renterisiko blir overvåka ved bruk av kursajsonnal. SFE skal til enhver tid halde den gjennomsnittlege renteutbetalingen på gjeldsporte tjølla innanfor området 1 til 5 år.

## KONSERN

### Oversikt over kapital som inngår i styring av kapitalstruktur

Beløp i mill. kroner	Note	2024	2023
Renteberende gjeld, langsigte	28	2 141	2 502
Renteberende gjeld, kortsigte	28	356	442
Bækringskatt eksklusiv bundne midde	28	-506	-1 015
<b>Netto renteberende gjeld</b>		<b>1 991</b>	<b>1 929</b>

## Note 7 | Marknadsrisiko

### GENERELT OM RISIKO OG RISIKOSTYRING AV FINANSIELLE INSTRUMENT

SFE-konsernet sine aktiviteter medfører ulike typar risiko. Marknadsrisiko (inkludert prisenisiko, valutarisiko og renterisiko), kredittisiko og likviditetsrisiko. Styring av risiko følger mål og rammer fastsett av styret. Energitrisiko knytt til kjøp/andelen vert styrt av SFE-produksjon medan selskapet Sogn og Fjordane Energi styrer rente, valuta og likviditetsrisiko. Konsernet har avgrensa kredittisiko. Kredittisiko vert styrt av dei enkelte selskapa.

### OMTALE AV PRISRISIKO

**Produksjonsaktivitetar:** Konsernet er utsett for risiko knytt til utviklinga i råvareprisar då konsernet sine framtidige inntekter frå kraftproduksjon i vesentleg grad vert påverka av utviklinga i strømprisen. For å handtere og redusere denne risikoen har styret vedteke ein marknadsstrategi som tilseier at ein del av kraftsalgsavtalen førehandseld for dei første 4 år. På denne måten vert SFE sitt årsresultat mindre utsatt for svingingane i kraftprisane enn det som elles ville vere tilfelle. Det er etablert rutinar som sørger for at dei fastsette posisjonane vert overvåka. Produkt SFE handlar for å redusere risikoen er futures og forvåds kjøpsopsjonar for sikringsformål. SFE nyttar sikringsdoktering av finansielle kraftkontrakter slik at berre resultatet av innretktiv sikring inngår i salsinntekter.

**Trading:** I tillegg vert dei inngått finansielle kontrakter som vert definert som tradingportefølle.

Tradingportefølle har ei anna form for totaldekk og maksimalbeløp for å legg opsjonsramme, samt eit avsvingskrav på ei verdi totalbeløp. Resultatet vert målt kontinuerleg. Ramma for tradingportefølle vert sett av konsernstyret. Totalramme er 25 MNOK og maksimal årlig opsjonsramme er 2 MNOK.

**Annanaktivitet:** Konsernet har frikraftavtale med finansielt oppgjør som er utsett for prisenisiko. Disse avtalene vert klassifiserte som andre forpliktingar til verkeleg verdi med verdending over resultatet. Frikraftavtalane er oppgjør for avsetning av fallrettar og slik er dei også prisenisiko av framtidig produksjon.



## Innhold

Konsernefjens ord  
Om Sogn og Fjordane Energi

Samfunnsansvar og bærekraft

Handt 2024

Nakkestill

Årsmelding

**RESULTATREKNESSKAP KONSERN**

Nabar konsern

**RESULTATREKNESSKAP MOR**

Nabar mor

Erklæring om årsregnskap

**REVISORSTIMELDING**

Samfunnsregnskap 2024

Presentasjon av konsernstyret

Presentasjon av konsernleiinga



This file is sealed with a digital signature.  
The seal is a guarantee for the authenticity of the document.

Document ID:  
09C97AC16A0A4E79B5E88C461EFEC828



I tillegg har SFE-konsernet langsiktige finansielle forplikninger som vert påverka av endring i rente. Endring i vertskleg verdi på desse forplikningane vert ført til vertskleg verdi over resultatet.

Etterleving av rammer for valuta- og renterisiko vert følgd opp av administrasjonen og rapportert til styret leopande.

## ANALYSE AV VALUTA- OG RENTERISIKO

### Resultatveknad etter skatt ved endring i rentenivå

2024	Betrag i tusen kroner	Bolført verdi	+50 bp	-50 bp
Renteberande lånegjeld		-2 486 836	-2 488	2 488
Sum		-2 486 836	-2 488	2 488
2023		Bolført verdi	+50 bp	-50 bp
Renteberande lånegjeld		-2 943 577	-1 465	1 465
Sum		-2 943 577	-1 465	1 465

### Endring i valutakurs gir slike endringar i utvida resultat:

2024

Betrag i tusen kroner	Vertskleg verdi	Auke EUR- NOK + 0,1 kr	Nedgang EUR- NOK - 0,1 kr
Sikringsbokførte valutaterminar (kontantstrømsikring)	-36 552	-1 840	1 840
Låni EUR-tjøaks som sikringsinstrument i kontantstrømsikring	-16 635	-2 229	2 229
Sum	-53 187	-4 069	4 069
2023		Auke EUR- NOK + 0,1 kr <th>Nedgang EUR- NOK - 0,1 kr</th>	Nedgang EUR- NOK - 0,1 kr
Sikringsbokførte valutaterminar (kontantstrømsikring)	-26 492	-2 574	2 574
Låni EUR-tjøaks som sikringsinstrument i kontantstrømsikring	-21 801	-2 340	2 340
Sum	-48 293	-4 914	4 914



## Innhold

- Konsernstjefens ord
- Om Sogn og Fjordane Energi
- Samfunnsansvar og berekraft
- Handt 2024
- Nokkeltall
- Årsmelding
- RESULTATREKNESSKAP KONSERN**
- Notar konsern
- RESULTATREKNESSKAP MOR**
- Notar mor
- Erklæring om årsregnskap
- REVISORSTIMELDING**
- Samfunnsregnskap 2024
- Presentasjon av konsernstyret
- Presentasjon av konsernleiinga



This file is sealed with a digital signature. The seal is a guarantee for the authenticity of the document.

Document ID:  
09C97AC16A0A4E79B5E88C461EFEC828



## Note 8 | Kreditrisiko og likviditetsrisiko

### BESKRIVNING AV KREDITTRISIKO

Kreditrisiko er risiko for at SFE vert på rett tid på grunn av at motparten ikke innfrir sine økonomiske forpliktelser. Kreditrisiko oppstår ved sal til kunder, handel med derivat samt innskott banker og finansinstitusjoner. Konsernets kreditrisiko vert totalt sett vurdert som moderat. Det har historisk vore små tap på fordringar generelt.

Konsernet si omsetjing er i hovudsak sal av elektrisitet på Nordpool Spot og sal til sluttbrukarselskapet Watten AS. Nordpool Spot representerer ei svært låg kreditrisiko etter vår vurdering og Watten AS er eit tilknytt selskap der SFE har 25,7 % eigarskap og dei øvrige eigarane er tilsvarende kraftkonsern. Det er også etablert rammer rundt kraftsalavtala til Watten som regulerer kreditrisikoen. Denne vert derfor vurdert til å vere avgrensa.

**Motpartsrisiko finansielle kraftkontraktar.** Av finansielle kontraktar ingått blir tilnarma alt saman deira mot Nasdaq OMX eller ingått med solide finansielle aktørar som tid banker som tilbyr slike tenester. Når handlane vert deira på Nasdaq OMX er det dette selskapet som er juridisk motpart og garantier for oppgjøret, noko som gjer at motpartsrisiko vert minimal. Nasdaq OMX har clearinglisens frå Finanstilsynet. For kontraktar som vert gjort opp bilateralt er motparten foretak som SFE har gjort vurderingar av før kontraktsinngåing.

**Kreditrisiko øvrige finansielle kontraktar.** SFE har kreditrisiko ved plassering av overkurslikviditet og som følge av motpartsrisiko ved bruk av sikringsinstrumenter som blant anna rentbytteavtale, o.l. Kreditrisikoen er avgrensa ved at berre bankar og selskap med høg kreditt-rating er motpartar.

**Fordringar Postar** som inngår her er andre kortsiktige fordringar, fordringar på nærstående partar og andre langsiktige fordringar. Kreditrisiko vert vurdert som liten då større postar er mot solide motpartar og øvrige postar er fordelt på mange motpartar. Konsernet har ingen pant som tryggleik. Skilnad mellom bokført verdi og kreditrisiko skuldast at nokon rekneskapspostar ikkje vert definerer som kreditrisiko i henhold til IFRS 7, eksempelvis forskotsbetalte kostnader.

### Analyse av kreditrisiko

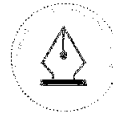

Beløp i tusen kroner	31.12.24		31.12.23	
	Bokført verdi	Kreditrisiko	Bokført verdi	Kreditrisiko
Derivat	3 396	3 396	2 649	2 649
Finansiell lease	0	0	0	0
Andre fordringar	0	0	0	0
<b>Anleggsmiddel</b>	<b>3 396</b>	<b>3 396</b>	<b>2 649</b>	<b>2 649</b>
Kundefordringar og andre fordringar	335 017	335 017	533 766	533 766
Derivat	21 023	21 023	69 525	69 525
Bankinnskott, kontantar og liknande	521 878	521 878	1 029 681	1 029 681
<b>Ontlegsmiddel</b>	<b>877 918</b>	<b>877 918</b>	<b>1 632 972</b>	<b>1 632 972</b>

SFE har stilt bankgarantiar ovanfor NordPool AS og åssett Oyi samband med kraftomsetjing.

### Forfallsanalyse av kundefordringar og andre fordringar

Beløp i tusen kroner	2024		2023	
	Ikke forfalt	Mindre enn 90 dager	Ikke forfalt	Mindre enn 90 dager
Kundefordringar	218 177	978	169	219 324
Andre fordringar	113 906			113 906
<b>Sum</b>	<b>332 083</b>	<b>978</b>	<b>169</b>	<b>333 230</b>
Tapstøtt i året				0

Beløp i tusen kroner	2023		2022	
	Ikke forfalt	Mindre enn 90 dager	Ikke forfalt	Mindre enn 90 dager
Kundefordringar	452 522	-137	672	453 057
Andre fordringar	96 542			96 542
<b>Sum</b>	<b>549 064</b>	<b>-137</b>	<b>672</b>	<b>549 600</b>
Tapstøtt i året				38



This file is sealed with a digital signature. The seal is a guarantee for the authenticity of the document.

Document ID: 09C97AC16A0A479B5E88C461EFEC828



## BESKRIVNING AV LIKVIDITETSRISIKO

Likviditetsrisiko er risiko for at konsernet ikke har likviditet til å dekke sine løpende betalingsforpliktingar. SFE påtekk seg likviditetsrisiko ved at løpetida på finansielle forpliktingar ikkje fell saman med den kontantstrømmen som tegelelære generer. I tillegg har SFE likviditetsrisiko ved utlegg ved kontantsikkerhet knytt til både handel i finansielle kraftkontraktar og finansielle derivat. Likviditetsrisikoen vert redusert gjennom likviditetsprognose, tillegg til ulike låneavtaler og marknader, og gjennom at vi sikrar ein jamn forfallsprofil på eksemplene, i tillegg til ein tilstrekkeleg likviditetsbuffert. Det vert utarbeidd likviditetsprognoser for planlegging av framtidige finansieringsbehov, samt plassering av konsernets overskuddslikviditet.

Pr. 31.12 består likviditetsreserven av bankinnskott og liknande på 506 MNOK og nyttar rammer på kassakreditlar på 300 MNOK. SFE sine innlån skal ha ein diversifisert forfallsstruktur der maksimalt 40 % av samla lån forfall i ein 12 måneders periode. Summen av SFE sine likviditetsgjelder definerer likviditetsbeholdning plus kommitterte trekkrettar og kassakreditt skal minimum vere like stor som konsernet sitt totale likviditetsbehov del kommande 6 månader. Dei nemnde forholda saman med SFE sin høge kredittverdighet medfører at konsernet sin likviditetsrisiko vert vurdert som låg.

## ANALYSE AV LIKVIDITETSRISIKO

### Forfallsanalyse for finansielle forpliktingar

Beløp i tusen kroner	1. halvår		2. halvår		Sum
	2025	2025	2026	2027	
Energiderivat	-10 550	-10 550	-1 500	1 700	500
Rentensinstrument (netto)	5 501	6 565	13 188	11 288	0
Valutaderivat	385 313	37 405	860 651	293 340	1 244 038
Langsiktig gjeldtrog, sertifisert (inkl programbetalinger)	390 264	33 420	872 349	306 328	1 244 538
<b>Sum</b>					<b>2 846 899</b>

Beløp i tusen kroner	1. halvår		2. halvår		Sum
	2024	2024	2025	2026	
Energiderivat	1 245 0	1 245 0	1 100	700	800
Rentensinstrument (netto)	3 349	3 063	7 449	7 708	5 608
Valutaderivat	490 879	37 529	431 101	859 536	1 520 913
Langsiktig gjeldtrog, sertifisert (inkl programbetalinger)	506 678	53 042	439 650	867 944	1 527 321
<b>Sum</b>					<b>3 339 958</b>

Konsernet har ei stor beholdning av finansielle instrument, vist som derivat i balansen. Både derivat med positiv og negativ marknadsværdi pr 31.12 framgår av oppstillinga



## Innhold

- Konserngjefens ord
- Om Sogn og Fjordane Energi
- Samfunnsansvar og bærekraft
- Handt 2024
- Nakkestill
- Årsmelding
- RESULTATREGNSKAP KONSERN**
- Notar konsern
- RESULTATREGNSKAP MOR**
- Notar mor
- Erklæring om årsregnskap
- REVISORSTIMELDING**
- Samfunnsregnskap 2024
- Presentasjon av konsernstyret
- Presentasjon av konsernleiinga



This file is sealed with a digital signature. The seal is a guarantee for the authenticity of the document.

Document ID:  
09C97AC16A0A4E79B5E88C461EFEC828



## Note 9 | Finansielle instrument

### GENERELL INFORMASJON

Finansielle instrument utgjør en vesentlig del av SFE sin totale balanse og har vesentlig betydning for konsernet sin finansielle stilling og resultat. Det største området av finansielle instrument er i hovedsak egne energehandl og finansaktiviteter. I tillegg har konsernet finansielle instrument i form av kundeordringer, levetidsgjeld, kontanter, kortsiktige likviditetsplasseringer og egenkapitalinvesteringer.

**Finansielle instrument i energihandel** vert primært nytta for å oppnå løpsande optimalisering av framtidige inntekter av forventet produksjon. Balanserte derivat er vist på egne tinger i balansen og vert vurdert til verkeleg verdi med verdiendring over resultatet. Som følge av at konsernet sin framtidige eigenproduksjon av kraft ikkje kvalifiserer for balansering, vil effekten av verdiendringar på finansielle energiervat kunne gi store resultateffekt utan at dette nødvendigvis gjenspeglar underliggende verkesem. Konsernet har også noko energihandel definert som trading med formål å oppnå gevinstar på endringar i marknadsværdiar for energiprodukt.

Finansielle instrument innanfor finansaktivitetar består hovudsakleg av lån, rentebytteavtaler og validitaterminar. Finansielle derivat vert nytta som sikringsinstrument i henhold til konsernet sin økonomiske sikringsstrategi. Sikringsobjektet er primært framtidige kontaktstrauar eller finansielle lånerforhold vurdert til amortisert kost. Uvalde lånerforhold der det er bytta frå fast til flytande rente (verkeleg verdiiskring) er vist som rekneskapsmessige sikringsforhold. Verdiendringar på finansielle instrument som ikkje er ein del av eit rekneskapsmessig sikringsforhold, vil medføre volatilitet i resultatet utan at dette nødvendigvis gjenspeglar underliggende verkesem.

### VESENTLEGE REKNESKAPSPRINSIPP

Finansielle instrument blir rekneskapsført når konsernet blir part i kontraktsmessige betingelsesknytt til instrumentet. Finansielle eigedelar og finansiell gjeld blir klassifisert på grunnlag av art og formål med instrumentet til kategoriane «finansielle instrument vurdert til verkeleg verdi over resultatet», «finansielle eigedelar vurdert til verkeleg verdi over utvida resultatet» og «finansielle instrument vurdert til amortisert kost». Første gangs innrekning er til verkeleg verdi for alle kategoriar. Det er gitt ei beskriving av kategoriane nedanfor.

### Finansielle instrument vurdert til verkeleg verdi over resultatet

- Fysiske energikontraktar, som lett kan gjerast om i kontantar og som ikkje er «eige bruk»-kontrakt, blir som hovudregel målt til verkeleg verdi.
- Finansielle kontraktar om kjøp og sal av energirelaterte produktar klassifisert som derivat. Energderivat består av frittskande derivat som og er ført opp til verkeleg verdi.
- Valuta- og rentederivat som ikkje inngår i kontaktstrauksking.
- Langsiktige aksjepostar, der SFE ikkje har kontroll eller betydeleg innflytelse. SFE har ikkje nytta moglegheita for å føre verdiendringane i utvida resultat.
- Andre finansielle instrument halde for handelsformål.
- Gjeldsinstrument når kriteria for bruk av verkeleg verdi-opsjon er tilstades.

### Finansiell instrument vurdert til amortisert kost

- Eigedelar (gjeldsinstrument) blir klassifisert i denne kategorien dersom kontaktstrauarane frå instrumentet i hovudsak gjeld renter og hovudsak, samt at SFE har som intensjon å halde instrumentet for å motta kontraktsmessige kontaktstrauar.
- Føropplikkningar (gjeldsinstrument) blir klassifisert i denne kategorien med mindre instrumentet vert halde for handelsformål.
- For både eigedelar og føropplikkningar blir instrumenta i etterfølgjande periodar målt til amortisert kost ved å bruke effektiv rentemåte. Effektiv rente blir ikkje heller instrumentet si levetid. Kreditttap på eigedelar vert trekt frå den bokførte verdien og innrekna i resultatet.

### Finansiell instrument til verkeleg verdi over resultat med deler mot utvida resultat

- Verdiendring knytt til eigen kredittrisiko for gjeldsinstrument utpeka til verkeleg verdi skal skilast ut og ført ast mot utvida resultat. SFE har utpekka ein del av verdipapirgjeld til verkeleg verdi over resultat, sjå note 23. Verdiendringar som skuldast endringar i eigen kredittrisiko for verdipapirgjeld vil normalt vere uvesentleg og det er så langt ikkje ført verdiendring mot utvida resultat.

### SKJØNNESMESSIGE VURDERINGAR

SFE har eit betydeleg volum av energikontraktar. Eit kjennetegn med energikontraktar er at dei kan bli rekneskapsført som leigeavtaler, finansielle instrument eller som kontraktar med kunde, avhengig av vilkår og betingelsar.


**Leigeavtaler:** Skjønn vert utøvd for å vurdere korvidt ei kraftkjøpsavtale inneheld ein lease. Eit kraftkjøpsavtale inneheld ein lease når oppfyllelsen av avtalen er avhengig av ein spesifikk eigedel og avtalegr ein rett til å kontrollere den underliggende eigedelen. Sjå note 32 for mer informasjon.

**Eige bruk-kontraktar:** Fysiske kraftkontraktar er inngått for SFE sitt eige bruk når formålet med krafthandelen er forbeholdt forventa kjøp, sal eller krav til eige bruk. Disse kontraktene kvalifiserer ikkje for balansering. «Egge bruk»-kontraktar har typisk ein stabil kundemasse (for eksempel bilaterale kontraktar) og er alltid gjort opp ved fysisk leveranse av kraft. Fysiske energikontraktar som fell utanfor «eige bruk»-umtalet vert behandla som derivat (finansielle instrumenter). Leinga har vurdert kv slags kontraktar som vert omfatta av definisjonen av finansielt instrument og kv slags kontraktar som ikkje er omfatta som følge av «eige bruk»-umtalet.

### ESTIMAT OG FØRESETNADER

**Verkeleg verdi-hierarki SFE** klassifiserer verkeleg verdimalinga ved å bruke eit verkeleg verdi-hierarki som reflekterer betydninga av data som vert nytta i utarbeidinga av målingane. Verkeleg verdi-hierarkiet har følgjande nivå.

- Nivå 1. Notert pris ein aktiv marknad for ein identisk eigedel eller føroppliking.
- Nivå 2. Verdestilling etter andre observerbare faktorar enten direkte (pris) eller indirekte (utleia av prisar) enn notert pris for eigedelen eller føropplikinga.
- Nivå 3. Verdestilling etter faktorar som ikkje er menta frå observerbare marknader (ikkje observerbare føresetnader).



## Innhold

- Konserngjefens ord
- Om Sogn og Fjordane Energi
- Samfunnsvisjon og berekraft
- Handt 2024
- Nakkestill
- Årsmelding
- RESULTATREKNSKAP KONSERN**
- Natur konsern
- RESULTATREKNSKAP MOR**
- Natur mor
- Erklæring om årsrekneskap
- REVISORS TILMELDING**
- Samfunnsregnskap 2024
- Presentasjon av konsernstyret
- Presentasjon av konsernleiinga



This file is sealed with a digital signature. The seal is a guarantee for the authenticity of the document.

Document ID: 09C97AC16A0A4E79B5E88C461EFEC828





## Finansielle instrument etter kategori

Verkeleg verdimaling ved periodeslutt				
2024	Nivå 1	Nivå 2	Nivå 3	Sum
<b>Derivat vurdert til verkeleg verdi over resultat</b>				
Energiderivat		3 389		3 389
Energiderivat		21 023		21 023
Energiderivat		-5 007		-5 007
Energiderivat		-18 264		-18 264
Energiderivat		1 141	0	1 141
Valuta- og rentederivat		7		7
Valuta- og rentederivat				0
Valuta- og rentederivat				0
Valuta- og rentederivat		7	0	7
Valuta- og rentederivat				7
<b>Andre finansielle eigedelar vurdert til verkeleg verdi over resultat</b>				
Aksjar		0	8 921	8 921
Aksjar		0	8 921	8 921
<b>Finansielle eigedelar vurdert til verkeleg verdi over utvida resultat</b>				
Valuta- og rentederivat				0
Valuta- og rentederivat				0
Valuta- og rentederivat		-24 486		-24 486
Valuta- og rentederivat		-12 066		-12 066
Valuta- og rentederivat		-36 552	0	-36 552



## Innhold

- Konsernsjefens ord
- Om Sogn og Fjordane Energi
- Samfunnsansvar og bærekraft
- Handt 2024
- Nøkkeltall
- Årsmelding
- RESULTATREKNSKAP KONSERN**
- Notar-konsern
- RESULTATREKNSKAP MOR**
- Notar-mor
- Erklæring om årsregnskap
- REVISORS TILMELDING**
- Samfunnsregnskap 2024
- Presentasjon av konsernstyret
- Presentasjon av konsernsjefinga



This file is sealed with a digital signature.  
The seal is a guarantee for the authenticity  
of the document.

Document ID:  
09C97AC16A0A4E79B5E88C461EFEC828





## Finansielle instrument etter kategori

Beløp i tusen kroner	Verkeleg verdimaling ved periodeslutt		
	Nivå 1	Nivå 2	Nivå 3
<b>2023</b>			
<b>Derivat vurdert til verkeleg verdi over resultat</b>			
Energiderivat		2 614	2 614
Energiderivat		68 869	68 869
Energiderivat		-6 575	-6 575
Energiderivat		-46 430	-46 430
<b>Energiderivat</b>	<b>0</b>	<b>18 478</b>	<b>0</b>
<b>Netto</b>	<b>0</b>	<b>18 478</b>	<b>0</b>
<b>Andre finansielle eigedelar vurdert til verkeleg verdi over resultat</b>			
Valuta- og rentederivat		7	7
Valuta- og rentederivat		0	0
Valuta- og rentederivat		0	0
Valuta- og rentederivat		7	0
<b>Netto</b>	<b>0</b>	<b>7</b>	<b>0</b>
<b>Sum</b>	<b>0</b>	<b>14 267</b>	<b>14 267</b>
<b>Finansielle eigedelar vurdert til verkeleg verdi over utvida resultat</b>			
Valuta- og rentederivat		28	28
Valuta- og rentederivat		656	656
Valuta- og rentederivat		-20 765	-20 765
Valuta- og rentederivat		-6 412	-6 412
<b>Netto</b>	<b>0</b>	<b>-26 493</b>	<b>0</b>

⏪ ⏩ ↺ ↻

# Innhold

- Konsernregjeringens ord
- Om Sogn og Fjordane Energi
- Samfunnsvisjon og bærekraft
- Handt 2024
- Nøkkeltall
- Årsmelding
- RESULTATREKNESSKAP KONSERN**
- Notat konsern
- RESULTATREKNESSKAP MOR**
- Notat mor
- Erklæring om årsregnskap
- REVISORS TILMELDING**
- Samfunnsregnskap 2024
- Presentasjon av konsernstyret
- Presentasjon av konsernledinga



This file is sealed with a digital signature. The seal is a guarantee for the authenticity of the document.

Document ID:  
09C97AC16A0A4E79B5E88C461EFEC828



## Note 10 | Rekneskapsmessig sikring

### GENERELL INFORMASJON

Konsernet er eksponert for pris-, rente- og valutarisiko, og inngår finansielle instrument for å redusere risikoen. Sjå note 2 for ytterlegare informasjon om konfess konsernet operasjonelt forvaltar risikoen. SFE nyttar kraftprisenivat for kontantstrausikring av energihandel. Derivat inngått for å styre prisrisiko tilfredsstiller dei formelle krava til sikringsbokføring og verdilendingar på desse derivata blir såleis ført over OC (utvida resultat). Sikringsmetodekriteriet blir ført over resultatet. Derivat inngått for å sikre Euro-kontantstrauar frå sal av karbonaktusjonar. Sikringsobjektet som kontantstrausikring og konsernet har og ønskilde rentebytteevaluar, som blir sikringsobjekt for kontantstrausikring og verdiskring av fastrenteinntån.


### VESENTLEGE REKNEKAPSPRINSIPP

**Finansielle instrument som inngår i sikringsbokføring:** Identifisering av finansielle instrument som skal inngå som sikringsinstrument i ei sikringsføring skjer med utgangspunkt i intensjonen ved kjøpet av det finansielle instrumentet. Dersom finansielle instrument er kjøpt med intensjon om å oppnå ein økonomisk sikringsseffekt, vert det gjort ei nærare vurdering for å kunne dokumentere at instrumentet oppfyller kravet til sikringsføring.

**Kontantstrausikring:** Endringar i verkeleg verdi av eit derivat som er øymerka som sikringsinstrument i ei kontantstrausikring vert innrekna i det utvida resultatet og presentert som sikringsreser ve og er ein del av eigenkapitalen. Beløp som er innrekna i det utvida resultatet vert overført til resultat i same periode som sikringsobjektet påverkar resultatet. Ved overføring til resultatet vert det nytta same linje oppstillinga av totalresultatet for sikringsobjektet og sikringsinstrumentet. Ineffektivitet i sikringsforholdet vert rekna inn direkte i resultatet.

Når sikringsinstrumentet ikkje lenger tilfredstiller kriteria for sikringsbokføring, utgår eller vert seldt, avluttast eller vert utvidt, vert sikringsbokføringa avslutta. Akkumulert gevinst eller tap som er innrekna i andre inntekt og kostnader og presentert i sikringsreser ven vert stående der til den forventta transaksjonen påverkar resultatet. Ved sikring av forventa transaksjoner der transaksjonen ikkje lenger vil forventa å skje, skal beløpet som er innrekna i utvida resultat, innrekna i resultatet. I andre tilfelle vert beløpet som er innrekna i utvida resultat overført til resultat i same periode som sikringsobjektet påverkar resultatet.

**Verkeleg verdi sikring:** Endring i verkeleg verdi for eit derivat (sikringsinstrument) øymerka som ei verkeleg verdiskring, vert innrekna i resultatet. Sikringsobjektet vert også vurdert til verkeleg verdi når det gjeld den risikoen som blir sikra. Gevinst eller tap som kan tenestast til den sikra risikoen vert innrekna i resultatet og justerer sikringsobjektets balanseførte verdi. Ineffektiviteten i sikringane vert innrekna i resultatet.



## Innhold

- Konserngjefens ord
- Om Sogn og Fjordane Energi
- Samfunnsvisjon og berekraft
- Handt 2024
- Nøkkeltall
- Årsmelding
- RESULTATREKNEKAP KONSERN**
- Natur konsern
- RESULTATREKNEKAP MOR**
- Natur mor
- Erklæring om årsregnskap
- REVISORS TILMELDING**
- Samfunnsregnskap 2024
- Presentasjon av konsernstyret
- Presentasjon av konsernleiinga



This file is sealed with a digital signature. The seal is a guarantee for the authenticity of the document.

Document ID:  
09C97AC16A0A4E79B5E88C461EFEC828

## Innhold

- Konserneffektens ord
- Om Sogn og Fjordane Energi
- Samfunnsansvar og bærekraft
- Handt. 2024
- Nøkkeltall
- Årsmelding
- RESULTATREGNSKAP KONSERN**
- Notat konsern
- RESULTATREGNSKAP MOR**
- Notat mor
- Erklæring om årsregnskap
- REVISORS TILMELDING**
- Samfunnsregnskap 2024
- Presentasjon av konsernstyret
- Presentasjon av konsernledinga

### ANALYSE AV REKNESKAPSMESSIG SIKRING

Kategori	Konstantstøttsutbetaling EUR	
	Terminer søl EUR	Kraftsal i EUR
<b>Framtiddig relativt sett konstantstrøm, sikringsobjekt:</b>		
<b>Sikringsinstrument</b>	<b>Valutaminilån EUR</b>	
Letinga sin risikostrategi	Målet med valutaskikringa er å redusere variasjonar i inntektene frå kraftproduksjonen som blir sølt i EUR. Utan sikring vil inntektene frå kraftproduksjonen vere med den sporskurs som til enhver tid er gjeldande for den letinga. Ved å inngå valutaskikking med banken vil den letinga kunne sikre seg av valuta i den utstrekning som er ønsket. Dette vil bli gjort på en fastsett tidspunkt, og den delen av konstantstøtten i EUR som blir valutaaiska er fastsett for den delen av konstantstøtten i EUR som blir valutaaiska.	Målet med denne valutaskikringa er å ha framtiddige betalningar av renter og avdrag, same valuta som inntektene frå kraftproduksjonen som blir sølt i EUR. Ved å ha inn- og utbetalingar i same valuta blir valutarisikoen redusert.
Periode for inngåtte sikringsinstrument	2025-2027	2025-2034
Informasjonen under gjeld for perioden (der informasjonen mest aktuelt høve til gjeldande sikringsstrategi)		2025-2034
Beløp framtiddige sikringsinstrument 31.12.2024	53,4 mill EUR	
Tilsvarende beløp sikringsobjekt 31.12.24	759 mill EUR	
Andel av eksponering som er sikra 31.12.24	7,0 %	
Sikringspris / Sats 31.12.24	10,64 (søltkurs framtiddige år)	Rente på EUR-lån 0,805 % + avdrag frå 2025-2034
Beløp framtiddige sikringsinstrument 31.12.2023		61,6 mill EUR
Tilsvarende beløp sikringsobjekt 31.12.23		736 mill EUR
Andel av eksponering som er sikra 31.12.23		8,4 %
Sikringspris / Sats 31.12.23	10,64 (søltkurs framtiddige år)	Rente på EUR-lån 0,805 % + avdrag frå 2024-2031
Profil sikringsgjeld for framtiddige perioder	Årsperioden 2025-2027 har sikringar. Størst andel sikring i 2023, deretter fallande profil.	Alle år i perioden har sikringar. Svakest fallende sikring, årlig fram til 2034
Fornyng av utlepte sikringar	Fornyng av utlepte sikringar blir vurderd i løpande i samsvar med gjeldande finansstrategi.	Fornyng av utlepte sikringar blir vurderd i løpande i samsvar med gjeldande finansstrategi.
Moglege kjelder til sikringsineffektivitet (av betydning)	Oversikring, motpartsrisiko eller at instrument og objekt har oppgjør på ulike tidspunkt.	Oversikring, motpartsrisiko eller at instrument og objekt har oppgjør på ulike tidspunkt.
Avdekket / bokført sikringsineffektivitet i 2024	Nei	Nei
Avdekket / bokført sikringsineffektivitet i 2023	Nei	Nei
Verkeleg verdi sikringsinstrument 31.12.24	-36,6 mill NOK	-353,8 mill NOK (opphøveleg lånebeløp vurderd til EUR-kurs på balansedagen)
Verkeleg verdi sikringsinstrument 31.12.23	-26,5 mill NOK	-377,2 mill NOK (opphøveleg lånebeløp vurderd til EUR-kurs på balansedagen)
Verknad av realiserte effektar av sikringsbokføring 2024	Utgjer 8,1 mill NOK av rekneskapslinja Salainntekter	Sikringa (inntekter og kostnader i same valuta) medfører ingen sikringseffektar som blir bokført.
Verknad av realiserte effektar av sikringsbokføring 2023	Utgjer 7,3 mill NOK av rekneskapslinja Salainntekter	Sikringa (inntekter og kostnader i same valuta) medfører ingen sikringseffektar som blir bokført.
Verknad av urealiserte effektar av sikringsbokføring i resultat, egenkapital og balanse	Sikringsinstrumenta blir ført til verkeleg verdi i balansen i linje "Derivat" og inngår i resultatet under "Utvirda resultat". For informasjon om verknaden på egenkapital vises det til "Erindringar i konsernet sin egenkapital", viser til note 7, 8 og 9 for ytterlegare informasjon.	Sikringsinstrumenta blir ført til littkurs EUR i balansen i linje "Langsiktig rentebærande gjeld". Årets valutajusteringsinngår i resultatet under "Utvirda resultat". For informasjon om verknad på egenkapital vises det til "Erindringar i konsernet sin egenkapital", viser til note 7, 8 og 9 for ytterlegare informasjon.



This file is sealed with a digital signature. The seal is a guarantee for the authenticity of the document.

Document ID: 09C97AC16A0A4E79B5E88C461EFEC828



Kategori	Kontantstrømsikringer EIR
Framtiddig risikoutsatt kontantstrøm, sikringsobjekt:	Inntekter fra egen kraftproduksjon og kjøp av småkraft til fastpris i MWh
Sikringsinstrument	Finansielle og fysiske kontraktaktiver (fraktforpliktinger og levering av kjerneenergi) med finansielt oppgjør
Leilings- og risikostراتيجية	Målet med denne sikringa er å redusere variasjonen i inntekter fra kraftproduksjonen. Utan sikring vil inntektene fra kraftproduksjonen variere med den til enhver tid noterte spot-prisen for kraft på NordPool Spot for det aktuelle prismaet krafta er produsert 2025-2027
Periode for inngåtte sikringsinstrument per 31.12.24	2025-2027
Informasjonen under gjelder for perioden (der informasjonen er mest aktuell i høve til gjeldende sikringsstrategi)	
Volum og beløp framtidige sikringsinstrument 31.12.2024	Volum 889 GWh, Beløp MNOK 230
Tilsvarende volum og beløp sikringsobjekt 31.12.2024	Volum 6.815 GWh, Beløp MNOK 2.588
Antal av eksponering som er sikret 31.12.2024	Volum 13,04 %, Beløp 8,87 %
Sikringspris / Sats 31.12.2024	NOK/MWh 258,3
Volum og beløp framtidige sikringsinstrument 31.12.2023	Volum 628 GWh, Beløp MNOK 102
Tilsvarende volum og beløp sikringsobjekt 31.12.2023	Volum 6.651 GWh, Beløp MNOK 2.873
Antal av eksponering som er sikret 31.12.2023	Volum 9,44 %, Beløp 3,53 %
Sikringspris / Sats 31.12.2023	NOK/MWh 161,7
Profil sikringsgrad for framtidige perioder	Alla åra i perioden 2025-2027 har sikringsgraden øyeblikke det siste året har vesentleg lågare sikringsgrad enn første året.
Formyng av utløpte sikringer	Formyng av utløpte sikringer blir vurdert løpande i samsvar med gjeldende kraftforvaltningsstrategi
Mulige kjelder til sikringsineffektivitet (av betydning)	For finansielle sikringsinstrumenter er ingått med systempris som er ansepris/avregningspris er avvik mellom systempris og ansepris er kjelde til sikringsineffektivitet.
Avdekka / bokført sikringsineffektivitet i 2024	Sikringsineffektivitet reduserer rekneskapslinja Salsinntekter med 8,5 mill. Dette er tilbakeføring av tapsavsettning i effektiv sikring kostnadsført i 2023. Hvesverdi av framtidige ineffektiv sikring av omradepris N03 mot systempris pr. 31.12.24 er ca. 7,3 mill.
Avdekka / bokført sikringsineffektivitet i 2023	Sikringsineffektivitet reduserer rekneskapslinja Salsinntekter med 26,7 mill. Dette er tilbakeføring av tapsavsettning i effektiv sikring kostnadsført i 2022. Hvesverdi av framtidige ineffektiv sikring av omradepris N03 mot systempris pr. 31.12.23 er ca. 8,5 mill.
Verkeleg verdi sikringsinstrument 31.12.24*	Sikringsbokføring av kraftderivat medfører at sin vinst på 32,5 mill NOK etter skatt er ført over utvida resultat. Dette gjeld kraftderivat der sikringa er vurdert som effektiv.
Verkeleg verdi sikringsinstrument 31.12.23*	Sikringsbokføring av kraftderivat medfører at det tap på 143 mill NOK etter skatt er ført over utvida resultat. Dette gjeld kraftderivat der sikringa er vurdert som effektiv.
Verknad av realiserte effektar av sikringsbokføring 2024 i resultat	Rekneskapslinja Salsinntekter er øka med 43,9 mill NOK som er tap knytt til inngåtte sikringskontraktar som vart realisert i 2024 som følge av store sikhader mellom omradepris og systempris.
Verknad av realiserte effektar av sikringsbokføring 2023 i resultat	Rekneskapslinja Salsinntekter er redusert med 17,6 mill NOK som er tap knytt til inngåtte sikringskontraktar som vart realisert i 2023 som følge av store sikhader mellom omradepris og systempris.
Verknad av urealiserte effektar av sikringsbokføring i resultat, eigenkapital (og balanse)	Sikringsinstramanta blir ført til verkeleg verdi i balansen tilhøve "Derivat" og ingått i resultatet under "Utvilda resultat". For informasjon om verkeleg verdi på eigenkapital vises det til "Eigenkapital i hennermet sats og egenkapital". Viser til note 2.8 og 9 for ytterlegare informasjon.



Innhold

- Konserngjefens ord
- Om Sogn og Fjordane Energi
- Samfunnsansvar og bærekraft
- Hendt 2024
- Nøkkeltall
- Årsmelding
- RESULTATREKNESSKAP KONSERN
- Natur konsern
- RESULTATREKNESSKAP MOR
- Natur mor
- Erklæring om årsregnskap
- REVISORS TILMELDING
- Samfunnsregnskap 2024
- Presentasjon av konsernstyret
- Presentasjon av konsernsjefen



This file is sealed with a digital signature. The seal is a guarantee for the authenticity of the document.

Document ID: 09C97AC16A0A4E79B5E88C461EFEC828

## Note 11 | Salsinntekter

### GENERELL INFORMASJON

Konsernets selskapsinntekter og energisalg er delt inn i hovedkategorier:

**Sol av kraft** inkluderer salsinntekter fra kraftproduksjon og sal til sluttbrukermarkedet. Kategorien kraftproduksjon omfatter spot-sal, bilaterale industrikontrakter, konsesjonskraft, elsertifikat, grønne sertifikater og finansiell handel i energikontrakter. Kategorien sluttbrukermarkedet omfatter sal til sluttbruker med ulike kontraktsformer og ulike kontraktslengder.

### VESENTLEGE REKNESKAPSPRINSIPP

Hovedprinsippet i IFRS 15 er å bokføre inntekter til et beløp som reflekterer beløpet som einingsforventar å ha ein rett til å bytte mot levering av varer eller tenester til ein kunde. For å oppnå dette bruker IFRS 15 ein femstegsmodell til å bokføre inntekter fra kontrakter med kundar.

#### Sol av kraft

Inntekter fra Sol av kraft omfatter sal av egenprodusert kraft og sal til sluttbrukermarkedet. Leveringsforpliktinga er å levere ei rekke spesifikke varer, hovedsakelig kraft, og transaksjonsprisen er godtgjeltinga som SFE ventar å motta, til einen spotpris, regulert pris eller kontraktspris. Leveringsforpliktinga vert opplyst over tid, noko som medfører at inntekta skal reknaast inn for kvar einhet levert til transaksjonspris. SFE nyttar ei praktisk tilnærming i henhold til IFRS 15 der inntekta frå krafta for dei fleste kontraktene blir bokført til det beløpet som eininga har rett til å fakturere. Retten til å fakturere oppstår når krafta er produsert og levert, og retten til å fakturere godtgjeltinga vil normalt samsvare direkte med verdien for kunden. I dei tilfella der SFE sel kraft via børs (for eksempel Nord Pool), er børsen definert som kunden. Dette er basert på at SFE har bindende kontrakter med børsen.

SFE nyttar derimot knytt til kraftprisar og valuta for å sikre framtidig salsinntekt. Konsernet nyttar rekneskapsmessige sikringsbokføring av kontrastarumar frå sal av kraft og valutakontantstarumar slik det er gjort greie for i note 10.

Innan enkelte geografiske område er SFE pålagt å levere en del av kraftproduksjonen til fylke og kommunar der krafta er produsert. Sal av konsesjonskraft vert inntektsført ved levering.

Tildelte elsertifikat vert inntektsført i takt med produksjonen.

### DISAGGREGERING AV INNTEKTER FRÅ KUNDEKONTRAKTER

Tabellene under viser disaggregerte inntekter fra kundekontrakter. I tabellen under vert det skilt mellom kortleidd og langleidd kundekontrakter. Med kortleidd kundekontrakter er det meint spot-sal og engangsinntekt, medan langleidd kundekontrakter er sal til sluttbrukar med løpetid mer enn ett år.



## Innhold

Konsernstyrets ord
Om Sogn og Fjordane Energi
Samfunnsansvar og bærekraft
Handt 2024
Nøkkeltall
Årsmelding
<b>RESULTATREKNESKAP KONSERN</b>
Natur konsern
<b>RESULTATREKNESKAP MOR</b>
Natur mor
Erklæring om årsregnskap
<b>REVISORS TILMELDING</b>
Samfunnsregnskap 2024
Presentasjon av konsernstyret
Presentasjon av konsernstyret



This file is sealed with a digital signature.  
The seal is a guarantee for the authenticity  
of the document.

Document ID:  
09C97AC16A0A4E79B5E88C461EFEC828



2024

Segment

Beløp i tusen kroner	Energi	Egenskap og fiber	Eliminering	Sum
Sal av kraft til sluttbrukerselskap	1 421 233			1 421 233
Konsepjonskraft	20 038			20 038
Kraftsal engros	420 475			420 475
Sal av overføringstjenester				0
Andre driftsinntekter	46 140	17 756	-23 624	40 272
<b>Sum driftsinntekter fra kunde-kontrakter</b>	<b>1 907 886</b>	<b>17 756</b>	<b>-23 624</b>	<b>1 902 018</b>
Realiserte/jrealiserte effekter av derivat	40 273			40 273
Inntekt på investering i IS		72 787		72 787
<b>Sum driftsinntekter</b>	<b>1 948 159</b>	<b>90 543</b>	<b>-23 624</b>	<b>2 015 077</b>

Tidspunkt for overføring av varer og tjenester

Beløp i tusen kroner	1 887 848	17 756	-23 624	1 881 980
Kortsiktige kunde-kontrakter				
Langsiktige kunde-kontrakter	20 038			20 038
<b>Sum driftsinntekter fra kunde-kontrakter</b>	<b>1 907 886</b>	<b>17 756</b>	<b>-23 624</b>	<b>1 902 018</b>

Avstemning av driftsinntekter fra kunde-kontrakter mot informasjon i segmentnote

Beløp i tusen kroner	1 895 805	6 213		1 902 018
Eksterne kunder	1 2 081	11 543	-23 624	0
Konsernt interne kunder				
<b>Sum driftsinntekter fra kunde-kontrakter</b>	<b>1 907 886</b>	<b>17 756</b>	<b>-23 624</b>	<b>1 902 018</b>

2023

Segment

Beløp i tusen kroner	Energi	Nettverk- send	Egenskap og fiber	Eliminering	Sum
Sal av kraft til sluttbrukerselskap	1 897 297				1 897 297
Konsepjonskraft	18 545				18 545
Kraftsal engros	469 119				469 119
Sal av overføringstjenester					64 825
Andre driftsinntekter	69 162	22 052	34 921	-58 549	67 586
<b>Sum driftsinntekter fra kunde-kontrakter</b>	<b>2 454 123</b>	<b>86 877</b>	<b>34 921</b>	<b>-58 549</b>	<b>2 517 372</b>
Realiserte/jrealiserte effekter av derivat	-49 253				-49 253
Inntekt på investering i IS			20 023		20 023
<b>Sum driftsinntekter</b>	<b>2 404 870</b>	<b>86 877</b>	<b>54 944</b>	<b>-58 549</b>	<b>2 488 141</b>

Tidspunkt for overføring av varer og tjenester

Beløp i tusen kroner	2 435 578	86 877	34 921	-58 549	2 498 827
Kortsiktige kunde-kontrakter					
Langsiktige kunde-kontrakter	18 545				18 545
<b>Sum driftsinntekter fra kunde-kontrakter</b>	<b>2 454 123</b>	<b>86 877</b>	<b>34 921</b>	<b>-58 549</b>	<b>2 517 372</b>

Avstemning av driftsinntekter fra kunde-kontrakter mot informasjon i segmentnote

Beløp i tusen kroner	2 419 162	82 245	15 967	0	2 517 374
Eksterne kunder	34 961	4 632	18 954	-58 547	0
Konsernt interne kunder					
<b>Sum driftsinntekter fra kunde-kontrakter</b>	<b>2 454 123</b>	<b>86 877</b>	<b>34 921</b>	<b>-58 547</b>	<b>2 517 374</b>



## Innhold

- Konserngjefens ord
- Om Sogn og Fjordane Energi
- Samfunnsvisjon og bærekraft
- Handt 2024
- Nøkkeltall
- Årsmelding
- RESULTATREGNSKAP KONSERN**
- Natur konsern
- RESULTATREGNSKAP MOR**
- Natur mor
- Erklæring om årsregnskap
- REVISORS TILMELDING**
- Samfunnsregnskap 2024
- Presentasjon av konsernstyret
- Presentasjon av konsernledinga



This file is sealed with a digital signature. The seal is a guarantee for the authenticity of the document.

Document ID:  
09C97AC16A0A4E79B5E88C461EFEC828



figjonert og er dermed ikke eit dotterselskapsledd. Gjennomførte investeringar og teknisk godvill er dermed knytt til vasskraftverk.

**Investeringar i samband med omstilling av driftsaktivitet** er klassifisert som eiendomsforvaltning i sifferregnskapet. Investeringar i samband med omstilling av driftsaktivitet er klassifisert som eiendomsforvaltning i sifferregnskapet.

**Reversering** er dei tilfelle berekningane viser at balanseført verdiar er høgere enn gjenvinnbart beløp vert vedmeidda rekneskapstørrelskostnader og balanse. Tilsvarende prosedyre vert gjennomført ved reversering av tidlegare nedskrivningar. Eventuelle nedskrivningar gjort i følgjande rekkefølge: Først teknisk godvill, deretter fallrett og så fysiske driftsmiddel. For kvar rapportering vurderer ein om lønnet for reversering av tidlegare nedskrivningar unntatt for teknisk godvill der tidlegare nedskrivningar ikkje er reversible.

### SKJØNNSMESSIGE VURDERINGAR

Vurdering av indikator: Nedskrivning av balanseført verdi av eiendelar vert vurdert kvart halvår som ein del av den ordnare rapporteringsprosessen i konsernet. Nedskrivningsvurderingar vert gjort både for driftsmiddel som er i bruk og driftsmiddel under oppføring. Indikatorar som kan lyde på eit nedskrivingsbehov vert analysert og diskutert med segmenta og SFE sitt ekspertmiljø. Der som analysa viser at det er indikasjon på verdifall vert det gjort berekningar i dei tilfelle berekningane viser at balanseført verdi er høgere enn gjenvinnbart beløp vert vedmeidda rekneskapstørrelskostnader og balanse. Tilsvarende prosedyre vert gjennomført ved reversering av tidlegare nedskrivningar. Eventuelle nedskrivningar gjort i følgjande rekkefølge: Først teknisk godvill, deretter fallrett og så fysiske driftsmiddel. For kvar rapportering vurderer ein om lønnet for reversering av tidlegare nedskrivningar unntatt for teknisk godvill der tidlegare nedskrivningar ikkje er reversible. SFE sitt revisjonsutval vert informert kvart halvår om forhold som kan medføre nedskrivning av eiendelar. Særleg merksemd vert retta mot dei eiendelar der følgjande situasjon er tilstades:

- Forskjellen mellom bokført verdi og gjenvinnbart beløp er liten.
- Anlegg under oppføring
- Løgnar forventningar til marknaden, usikker regulatorisk rammeverk eller usikkerheit knytt til gjennomføring av prosjekt.
- Strukturelle endringar i marknadens forhold som medfører endra forventningar til langsiktige kraftprisar
- Nedskrivningar gjennomført i tidlegare periodar.

### ESTIMAT OG FØRESETNADER

Bruk av verdiar i overleidda framtidige kontantstrømar diskontert ved bruk av eit avkastingskrav som svarar til marknaden sitt avkastingskrav for tilsvarende eiendelar. Innanfor vår bransje driftskostnadane er basert på årets faktiske kostnader og budgett for det komande året. Restruktureringsaktivitetar som SFE endå ikkje har forplikta seg til og betydelege framtidige investeringar som vil auke eiendelen si yting vert ikkje hensyntaka i kontantstrømane. Forventa vedlikehaldskostnader blir inkludert for kraftverk som er i drift. Framtidsforpliktingar er normalt ikkje inkludert i berekninga av bruksværdien.

**Anskaffelse av bruksværdi** er estimert bruksværdi spesifisert sensitiv for endringar i framtidige kraftprisar, avkastingskrav, produsert volum og driftskostnader. For vasskraft vert

### REALISERTE OG UREALISERTE EFFEKTER FRÅ DERIVAT PRESENTERT SOM DRIFT SINTEKTER

SFE inngår kraft- og valutaderivat som ein del av ein økonomisk sikringsstrategi. Kraftderivata tilfredsstiller SFE sine kriteria for sikringsbokføring av kontraktar under IFRS. Valutaderivata tilfredsstiller kriteria for sikringsbokføring. Tabellen viser den rekneskapsmessige effekten av dei ulike derivata. Note 10 viser ytterlegare informasjon om nyttita rekneskapsprinsipp.

#### 2024

Beløp i tusen kroner	Urealisert	Realisert	Sum
Kraftderivat sikringsformål	50 234	50 234	100 468
Kraftderivat trading	-7 550	4 700	-2 850
Valutaderivat sikringsformål	-8 097	-8 097	-16 194
Energisal	1 862 731	1 862 731	3 725 462
<b>Sum inntekter frå energisal</b>	<b>-7 550</b>	<b>1 909 568</b>	<b>1 902 018</b>

#### 2023

Beløp i tusen kroner	Urealisert	Realisert	Sum
Kraftderivat sikringsformål	-41 960	-41 960	-83 920
Kraftderivat trading	29 390	-31 857	-2 467
Valutaderivat sikringsformål	-7 293	-7 293	-14 586
Energisal	2 389 183	2 389 183	4 778 366
<b>Sum inntekter frå energisal</b>	<b>29 390</b>	<b>2 308 073</b>	<b>2 337 463</b>

## Note 12 | Nedskrivning

### VESENTLEGE REKNESKAPSPRINSIPP

**Varge driftsmiddel og immaterielle eiendelar** vert vurdert for verdifall ved utgangen av kvart halvår. Når det er indikator på at framtidig inntening ikkje kan forsvare balanseført verdi, vert det berekna gjenvinnbart beløp for å kunne vurdere om nedskrivning for verdifall må gjennomførast. Gjenvinnbart beløp er det høgaste av verkeleg verdi frå rett salgskostnader og bruksværdi. Immaterielle eiendelar med udefinert nyttbar levetid vert ikkje avskrivne, men vert vurdert for verdifall ein gong året og når det er forhold som tilsier at ei verdifall vurdering må gjennomførast.

Ved vurdering av verdifall vert anleggsmidlane gruppert på det lågaste nivået der det er mogeleg å skilje ut uavhengige kontantstrømar (kontantgenererende einingar (KGE)). SFE er definerte slik.

### Vasskraftverk

Kraftverk som ligg i same vassdrag og som vert styrt samla for å optimalisere kraftproduksjonen. Ved test for verdifall vert fallretane, teknisk godvill og andre rettar gruppert saman med dei tilhøyrande kraftverka som til saman utgjer dei kontantgenererende einingane. Linja vart i 2023



## Innhold

- Konsernsjefens ord
- Om Sogn og Fjordane Energi
- Samfunnsansvar og berekraft
- Handt 2024
- Nakkestall
- Årsmelding
- RESULTATREKNESSKAP KONSERN**
- Nabotransaksjon
- RESULTATREKNESSKAP MOR**
- Nabotransaksjon
- Erklæring om årsrekneskap
- REVISORS TILMELDING**
- Samfunnsregnskap 2024
- Presentasjon av konsernstyret
- Presentasjon av konsernsjefinga



This file is sealed with a digital signature. The seal is a guarantee for the authenticity of the document.

Document ID: 09C97AC16A0A4E79B5E88C461EFEC828



## Note 13 | Lønskostnader og antall årsverk

Lønskostnader	2024	2023
Beløp i tusen kroner		
Løn	82 742	97 210
Arbeidsgevaravgift	14 746	15 946
Pensjonskostnader	11 164	9 529
Andre ytingar	3 359	5 259
<b>Sum lønskostnader</b>	<b>112 011</b>	<b>108 876</b>
Årsverk		
Årsverk	100,5	101
Menn	76,45	78,5
Kvinner	24,1	22,4

## Note 14 | Pensjon

### GENERELL INFORMASJON

SFE sine pensjonsplanar omfattar både ytelsesplan og innskotsplanar

**Ytelsesplan i sikra ordning** SFE og dotterselskapa har to parallelle pensjonsordningar som oppfyller kravet for ein obligatorisk tenestepensjon og svarar ande tariffesta AFP-ordningar. Det er ein offentlig kollektiv tenestepensjonsordning (ytelsesplan) for personar som vart tilsett før 01.04.2016. Tilsette etter 01.04.2016 og tidlegare tilsette som valde det innan 1. oktober 2016, har tenestepensjon med innskotsordning. Personell frått i 1963 eller seinare vart overført til innskotsordninga med vorknad frå 1. januar 2020. Pålagsordninga i ny offentlig tenestepensjon som vart vedtatt av Stortinget i juni 2019 er derfor ikkje innført.

**Innskotsordning til SFE** vert forvalta av DNB. Innskotsaksane som vert betalt av arbeidsgjeva er 6% av løn opp til 7,1 G og 18% for løn mellom 7,1 G og 12 G.

**Ytelsesplan i sikra (fondsbasert) ordning som er lukka** SFE og dotterselskapa har et offentlig, kollektiv pensjonsordning i BKK Pensjonskasse som er lukka. Pensjonsordninga er ei bruttoordning tilsvarende offentlig tenestepensjonsordning. Den gir dei tilsette et bestemt framtidig pensjonsytning (ytelsesplan) basert på tallet på år med opptæring og lønsværet ved pensjonsakten. Ytelsesplanen omfattar aldres-, uføret-, etterlatte- og barnpensjon. Alderspensjonen utgjer ved full opptæring 66% av pensjonsumlaget for løn opp til 12 G. Alle frått i 1943 eller seinare vil få pensjonen sin justert for levealdar, noko som kan

### KONSERN

nedskrivingsvurderingane gjort eit evigvarande perspektiv, då fallrettane er evigvarande og vi vurderer vasskrafta til å vere ein langsiktig etterspordressur

**Kraftprisar** SFE har ikkje modellar for utarbeiding av eigen fundamental analyse for kraftpris- og elselvrikkingsprognose, men oppdaterer årlig forventningane til utvikling i langsiktige kraftprisar basert på observerbare marknadsdata og prognoser frå ulike anerkjente analyseelskapar. Resultatet av den årlige oppdateringa av forventningar til langsiktige kraftprisar gjev grunnlag for både strategiske avgjerder og blir nytta i budsjett og langtidsprognose som er handsama av styret. De same kraftprisane legg SFE til grunn ved berekning av verdi på konsernet sine varige driftsmiddel og immaterielle eigedelar.

**Produksjonsvolum** som ringar i dei med diskonterte kontantstrøma er den langsiktige forventna produksjon frå kraftverka. Volumestimata er ein kombinasjon av ekstern hydrologisk informasjon, historiske produksjonsdata og interne estimat.

**Diskontrenter** er basert på bruk av verdi er basert på nominelle diskontrenter etter skatt, der skatteeffekten er hensynteken til dei berekna kontantstrøma. Dette betyr at berekna gjennomvinnbar beløp er konsistent med før-skatt berekning. Diskontrenter er antenne som vert nytta tek omsyn til eigedelen eller grupper av eiendelar i ein risikoprofil i det relevante segmentet.

**Antakelser når vertaleg verdi fråtrekt salskostnader** vert vurdert: Vurderingar av gjennomvinnbar beløp i form av salsverdi i tillegg i vurderingane når ein kan vise til marknadstaksaksjonar som er relevante for vurderingane.

Beløp i tusen kroner	2024	2023
Nedskrivning	0	18
Reversering	0	0
Sum nedskrivningar konsolidert verksemd	0	18
Selskaper innrekna etter eigenkapitalmetoden	0	0
<b>Sum nedskrivningar</b>	<b>0</b>	<b>18</b>

### NEDSKRIVINGAR I 2024

Det er ingen nedskrivningar i 2024

### NEDSKRIVINGAR I 2023

Nedskrivning gjeld eit vindkraftverk-prosjekt der vi har fått konsesjon for bygging



## Innhold

- Konsernelefsens ord
- Om Sogn og Fjordane Energi
- Samfunnsansvar og berekraft
- Handt 2024
- Nokkeltall
- Årsmelding
- RESULTATREKNESSKAP KONSERN**
- Nobar konsern
- RESULTATREKNESSKAP MOR**
- Nobar mor
- Erklæring om årsregnskap
- REVISORSTIMELDING**
- Samfunnsregnskap 2024
- Presentasjon av konsernstyret
- Presentasjon av konsernleiinga



This file is sealed with a digital signature. The seal is a guarantee for the authenticity of the document.

Document ID: 09C97AC16A0A4E79B5E88C461EFEC828



**Estimatavvik** Årets estimatavvik innreknas i ubidra resultat, skuldast i hovedsak endring i føresetnader knytt til lønsregulering og regulering av likertillegga sitt grunnbeløp. (6)

**Døgnavgiftsaka føresetnader** SFE vurderer døgnavgiftstabellen K20.13BE som det beste estimat for døgnavgiften i de aktuelle beregningene pr. 31.12.2023. K20.13BE vert nytta som uttrykk for Finans Norge sitt beste estimat på døgnavgiftsgrunnlag basert på FinansNorge sitt gjeldande forsikringsstatistiske beregningsgrunnlag i kollektiv pensjonsforsikring (K2013). Utværetabellar er basert på K63.

**Kurva reallønsvestkast** Forventa individuelt karrieretillegg, SFE sine beregningar av pensjonsforpliktning legg til grunn Gabeler sin regjersjonsmodell. Modellen bruker alder som ein forklaringsvariabel for storleiken på arbeidstidskurva sine individuelle karrieretillegg. Ut frå historiske bestandsdata i pensjonskassa, er det laga ei lønsvestkastkurve som viser at den gjennomsnittlege veksten individuelt karrieretillegg for tilsett i SFE er fallande med alder. Beregningar viser at kurva lønsvestkast gjev høgare pensjonsforpliktning enn ved bruk av lineær lønsvestkastkurve.

Gjennomnyltesbaserte ordningar er konsernet påverka av ei rekke risikoar som følgje av usikkerheit i føresetnader og framtidig utvikling. Dei mest sentrale risikoane er omtala under:

**Forventa levetid** Konsernet har teke på seg ei forpliktning til å utbetale pensjon for dei tilsette livet ut. Auke i forventa levetid blant medlemmane medfører ei auka forpliktning for konsernet.

**Risiko knytt til avkastning** Konsernet vert påverka ved ei endring i faktisk avkastning på pensjonsmidlane som vil medføre endring i netto forpliktning for konsernet.

**Risiko knytt til inflasjon og lønsvestkast** Konsernet si pensjonsforpliktning har risiko knytta til både inflasjon og lønsvestkast. Sjølv om lønsvestkast er nær knytta til inflasjon, høgare inflasjon og lønsvestkast enn kva som er lagt til grunn i pensjonsberegninga medfører auka forpliktning for konsernet.

**Lagt rentenivå** Ved nedskjering av pensjonslønnsbatalingar nyttar ein marknadsrenter. Generelt lagt eller fallande rentenivå aukar brutto pensjonsforpliktning for konsernet medan aukande rentenivå reduserer forpliktninga.

## KONSERN

føre til ei pensjonsutbetaling som er mindre enn 65% av pensjonsgrunnlaget. Pensjonen vert regulert i samsvar med regelverket for offentlig pensjon. Ordninga vert finansiert ved at medlemmane betalar 2% av pensjongsgrunnlaget, ved avkastning på midlar i pensjonsordninga og ved at resterande pensjonspremie vert dekkja av SFE.

**Avalefesta pensjon og ytellesplan i usikra (ikke fondsbaserte) ordningar** Dei usikra/ikke fondsbaserte ordningane er AFP (avalefesta pensjon) for tilsette med yrkespensjon (of framtidig tenestepensjonsordning) og driftspensjonsordning for enkelte tilsette mellom over 12 G. Disse er samla presentert som usikra ordning. Det vert ikkje gitt statistisk til AFP-ordninga som er omfatta av offentlig kollektiv pensjonsordning. Arbeidsgeveir er dermed fullt ut ansvarleg for alle forplikningar etter denne ordninga og desse er føresatt inkludert i usikra forplikningar. Tilsette som er omfatta av den tmskotsbaserte pensjonsordninga har krav på privat AFP som er eit livsvarig tillegg til alderspensjonen frå Folketrygda, ref. AFP-tilskotsloven kap. 2. Denne AFP-ordninga vert finansiert av staten gjennom eit tilskot som utgjer 1/3 av pensjonen, medan arbeidsgeveir dekkjer dei resterande. I 2023 utgjorde arbeidsgeveir sin del 2,6% av løn mellom 1 G og 7,1 G for arbeidsstakar frå og med kalenderåret det fylter 13 år, til og med kalenderåret der fylter 61 år. AFP-ordninga vert rekneskapsført som tmskotsordning. Ordninga vert administrert av rettssubjektet Fellesordninga for avalefesta pensjon.

## VESENTLEGE REKNEKAPSPRINSIPP

Den balanseerte forpliktninga knytt til ytellesplanar er nødvendigvis av dei framtidige pensjonsytningane redusert for verkeleg verdi av pensjonsmidlane.

Netto pensjonsmiddel for overfinanserte ordningar er balanseert til verkeleg verdi, og klassifisert som langskuldig eiendom. Netto pensjonsforplikningar for underfinanserte ordningar og ikkje fondsbaserte ordningar som vert dekkja over drift er klassifisert som langskuldig gjeld.

Positive og negative estimatavvik som skuldast endringar i aktuarmessige føresetnader eller grunnlagsdata vert ført løpsarve direkte mot utvida resultat.

Perioden sin netto pensjonskostnader inkluderer tilten og andre personalkostnader, og består av summen av perioden si pensjonsopptening, rentekostnad på den berekna forpliktninga og berekna avkastning på pensjonsmidlane.

## ESTIMAT OG FØRESETNADER

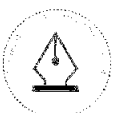
Bereking av pensjonsforpliktning medfører bruk av skjøn og estimat på ei rekke parameter. Noverdi av opprent pensjonsforpliktning for ytellesplanar og toverdi av årets pensjonsopptening blir berekna ved bruk av pålitelege ytelles metode. Netto pensjonsforpliktning balansen er justert for forventna framtidig lønsregulering fram til pensjonsalder. Berekingane tek utgangspunkt i medlemsstand og lønsdata ved utgangen av året.

**Diskonteringsrenta** Diskonteringsrenta er sett med grunnlag i obligasjonar med fortrinnsrett (OMF). SFE vurderer at OMF-marknaden representerer ein tilleggsrelevant gjup og likvid marknad med relevante løpetider som kvalifiserer for referanseerte i henhold til IAS 19.



## Innhold

- Konsernstyreførend
- Om Sogn og Fjordane Energi
- Samfunnsansvar og berekraft
- Handt. 2024
- Nakkestill
- Årsmelding
- RESULTATREKNEKAP KONSERN**
- Notar konsern
- RESULTATREKNEKAP MOR**
- Notar mor
- Erklæring om årsrekneskap
- REVISORS TILMELDING**
- Samfunnsregnskap 2024
- Presentasjon av konsernstyret
- Presentasjon av konsernstyret



This file is sealed with a digital signature. The seal is a guarantee for the authenticity of the document.

Document ID: 09C97AC16A0A4E79B5E88C461EFEC828



## Bevægelse i verkeleg verdi på pensjonsmiddele for ytelsesbaserte

	2024	2023
Beløp i tusen kroner	247 214	577 681
Verkeleg verdi på pensjonsmiddele per 01.01.	0	-343 457
Netto endring i pensjonsmiddele ved tilgang/avgang	8 398	10 034
Forventa avkastning på pensjonsmiddele	31 936	-10 699
Estimatavvik	11 235	23 747
Totalt tilskot	-11 311	-10 082
Utbetalte ytingar	287 472	247 214
<b>Verkeleg verdi på pensjonsmiddele per 31.12.</b>	<b>287 472</b>	<b>247 214</b>

## Pensjonsmiddele består av

	2024	2023
Eigenkapitalinstrument	79 055	67 984
Rentebærande instrument	176 508	151 789
Anna	31 909	27 441
<b>Verkeleg verdi pensjonsmiddele per 31.12</b>	<b>287 472</b>	<b>247 214</b>

## Estimatavvik innrekna i utvida resultat

	2024	2023
Beløp i tusen kroner	18 853	-11 913
Estimatavvik forpliktning	-31 936	10 699
Estimatavvik middele	-13 083	-1 214
<b>Akkumulert estimatavvik innrekna i utvida resultat før skatt 31.12.</b>	<b>-13 083</b>	<b>-1 214</b>

## Pensjonskostnad innrekna i resultatrekneskapan

	2024	2023
Beløp i tusen kroner	2 049	3 302
Noverdi av årets pensjonsoppsettning	8 046	10 494
Rentekostnad	-8 398	-10 034
Forventa avkastning på pensjonsmiddele	0	-19 676
Resultatført netto forpliktning ved oppgjør	204	0
Administrasjonskostnader	217	350
Arbeidsgevaravgift	2 118	-15 564
<b>Netto pensjonskostnad ytelsesplanar</b>	<b>2 118</b>	<b>-15 564</b>
Innskotsplanar	9 046	6 025
Arbeidsgevars tilskudd	11 164	-9 539
<b>Totalte pensjonskostnader - sjå note 13</b>	<b>11 164</b>	<b>-9 539</b>

## Følgjande føresetnader er brukt i berekningane:

	2024	2023
Årlig avkastning	3,90%	3,30%
Diskonteringsrente	3,90%	3,30%
Årlig lønsvest	4,00%	3,50%
Årlig vekst G-beleg	3,75%	3,25%
Regulering av løpende pensjonar	3,00%	2,75%
AFP-uttak	25 % ved 62 år, 25 % ved 62 år	
Demografiske føresetnader ved dødelighet og uføret	K201.3BE/K63	K201.3BE/K63

## Medlemar av ytelsesplanar

	2024	2023
Tilsette	13	19
Pensjonistar	77	73
Personar med oppsettete pensjonrettar	109	109

## Spesifikasjon av netto innrekna ytelsesbasert pensjonsforpliktning

	2024	2023
Beløp i tusen kroner		
Noverdi av oppsettete pensjonsforpliktning for ytelsesplanar i fondsbaserte	260 167	248 828
Verkeleg verdi på pensjonsmiddele	287 472	247 214
Netto pensjonsforpliktning for ytelsesplanar i fondsbaserte ordningar	-27 305	1 614
Noverdi av oppsettete pensjonsforpliktning for ytelsesplanar i likje fondsbaserte ordningar	11 142	11 402
Arbeidsgevaravgift	0	0
<b>Netto pensjonsforpliktning i balansen ytelsesbasert pensjonsforpliktning</b>	<b>-16 163</b>	<b>13 016</b>
Netto pensjonsforpliktning i balansen innskotsplanar	19 643	1 545
<b>Netto pensjonsforpliktning i balansen</b>	<b>3 480</b>	<b>14 561</b>

## Bevægelse i brutto ytelsesbasert pensjonsforpliktning

	2024	2023
Beløp i tusen kroner		
Brutto ytelsesbaserte pensjonsforpliktning per 01.01.	248 828	584 803
Netto endring i forpliktning ved tilgang/avgang	194	-338 544
Noverdi av årets pensjonsoppsettning	1 834	3 652
Rentekostnader	8 046	10 494
Estimatavvik	13 766	1 214
Utbetalte ytingar	-12 502	-12 791
<b>Brutto ytelsesbaserte pensjonsforpliktningar per 31.12.</b>	<b>260 167</b>	<b>248 828</b>



## Innhold

- Konsernsjefens ord
- Om Sogn og Fjordane Energi
- Samfunnsansvar og bærekraft
- Handt 2024
- Nøkkeltall
- Årsmelding
- RESULTATREKNSKAP KONSERN**
- Notar konsern
- RESULTATREKNSKAP MOR**
- Notar mor
- Erklæring om årsregnskap
- REVISORS TILMELDING**
- Samfunnsregnskap 2024
- Presentasjon av konsernstyret
- Presentasjon av konsernsjefinga



This file is sealed with a digital signature. The seal is a guarantee for the authenticity of the document.

Document ID:  
09C97AC16A0A4E79B5E88C461EFEC828



## Note 16 | Andre driftskostnader

Beløp i tusen kroner	2024	2023
Reparasjoner og vedlikehold	19 487	85 815
Forsikringer	9 955	13 182
Leigekostnader	2 049	3 121
Andre driftskostnader	71 910	16 888
Lap på krav	0	-12
<b>Sum andre driftskostnader</b>	<b>103 400</b>	<b>118 993</b>

## Note 17 | Finansposter

Beløp i tusen kroner	2024		2023	
	Urealisert	Realisert	Urealisert	Realisert
Rentekostnader	0	95 967	0	173 910
Nedskrivning aksjeposter	0	9 021	0	21 365
Åpneap valuta	0	6 599	0	11 976
<b>Sum finansposter</b>	<b>0</b>	<b>111 587</b>	<b>0</b>	<b>207 251</b>

Beløp i tusen kroner	2024		2023	
	Urealisert	Realisert	Urealisert	Realisert
Renteinntekter	0	57 257	0	130 114
Renteinntekter på utleigeavtaler (leasing)	0	0	0	0
Kursavskjevning av verdipapir	0	162	0	243 395
Resultat fra FS	0	5 296	0	8 218
Agjort valuta	0	5 296	0	8 218
<b>Sum finansinntekter</b>	<b>0</b>	<b>62 715</b>	<b>0</b>	<b>381 727</b>

Sensitivitetsanalyse ved endring i forsetnader	Diskonteringsrente	Lønregulering	Regulering av G
	1 %	-1 %	1 %
Auke i reduksjon i periodens netto pensjonskostnad (relusplaner)	-149	183	5
Auke i reduksjon i brutto pensjonsforpliktninger 31.12.	-33 550	41 993	1 556
			-2
			26
			-33 013

## Note 15 | Egedomsskatt og konsesjonsavgifter

Beløp i tusen kroner	2024	2023
Konsesjons- og tilsynsavgifter	18 359	14 562
Konsesjonspaklagde tiltak	725	962
Ersattningar	212	422
Frikraftutbetalingar	7 514	6 372
Første gangs innrekning frikraftforpliktning	881	-26 335
+Auke i reduksjon i frikraftforpliktning	3 524	-426
Egedomsskatt	36 441	41 595
<b>Sum egedomsskatt og avgifter</b>	<b>67 655</b>	<b>37 152</b>

Konsesjonsavgifter vert pr justert ved første årsskifte femår etter at konsesjonen er gitt og deretter kvart femte år.



## Innhold

- Konserngjefens ord
- Om Sogn og Fjordane Energi
- Samfunnsvisjon og bærekraft
- Handt 2024
- Nøkkeltall
- Årsmelding
- RESULTATREKNSKAP KONSERN**
- Notar konsern
- RESULTATREKNSKAP MOR**
- Notar mor
- Erklæring om årsregnskap
- REVISORS TILMELDING**
- Samfunnsregnskap 2024
- Presentasjon av konsernstyret
- Presentasjon av konsesjonsleinga



This file is sealed with a digital signature. The seal is a guarantee for the authenticity of the document.

Document ID:  
09C97AC16A0A4E79B5E88C461EFEC828



## ESTIMAT OG FØRESETNADER

Balansering av usett skattefordel medfører bruk av skjønn, og vert nytta i den grad det er samnyleggjørt at for delen vil bli utnytta.

Usett skattefordel vedrørende grunnrentemekt til framføring er balansert med det beløp som vert nytta innanfor ein tidshorisont på ti år. Tidspunkt for når negativ grunnrentemekt kan verte nytta vert estimert på grunnlag av forventningar om normalproduksjon og prisbaner.

Anna utsette skattefordel vert balansert dersom den vert nytta innanfor ein tidshorisont på fem år.

### Nominelle norske skattesatsar i resultatrekneskapan

	2024	2023
Resultatskatt	22,0 %	22,0 %
Grunnteskat vankraft	57,7 %	57,7 %
Grunnteskat vindkraft	25,0 %	0,0 %

### Nominelle norske skattesatsar i balansen (utsett skatt)

	2024	2023
Resultatskatt	22,0 %	22,0 %
Grunnteskat vankraft	57,7 %	57,7 %
Grunnteskat vindkraft	25,0 %	25,0 %

### Skattekostnad i resultatrekneskapan

	2024	2023
Beløp i tusen kroner	92 983	133 370
Betalbar resultatskatt	64 061	185 600
Betalbar grunnteskat	-3 028	-24 323
Endring i utsett resultatskatt netto etter konsernbidrag	3 445	9 557
Endring i utsett grunnteskat	55 215	-51 151
<b>Skattekostnad i resultatrekneskapan</b>	<b>212 679</b>	<b>404 002</b>

### Betalbar skatt i balansen

	2024	2023
Beløp i tusen kroner	70 235	104 296
Betalbar resultatskatt	0	0
Betalbar naturressurskatt	64 061	185 600
Betalbar grunnteskat	-404	0
<b>Betalbar skatt i balansen</b>	<b>135 893</b>	<b>289 895</b>

## Note 18 | Resultatskattar

### GENERELL INFORMASJON

Konsernet sin kraftproduksjonsverkeemnd i Noreg er underlagt dei særskilte reglene for skattlegging av kraftforetak. Konsernet sin skattekostnad omfatar derfor tillegg til ordinær resultatskatt og også naturressurskatt og grunnteskat.

**Resultatskatt** blir berekna etter ordinær skattereglar og nytta til ekvartid vertdekkensskattesats. Skattekostnaden er knytt til dei rekneskapsmessige resultatet og består av betalbar skatt og endring i utsett skatt/skattefordel. Betalbar skatt vert berekna på grunnlag av årets skattemessige resultat. Utsett skatt/skattefordel vert berekna på grunnlag av midlertidige skilnader mellom rekneskapsmessig og skattemessig verdi, i tillegg til skatteverknader av underskot til framføring.

Naturressurskatt er ein overskotsavhengig skatt og vert berekna på grunnlag av det enkelte kraftverket sin gjennomsnittlege produksjon dei siste 912 timar. Skattesatsane er sett til 1,3 øre per kWh. Betalbar resultatskatt vert avrekna mot betalbar naturressurskatt.

**Grunnteskat** er overskotsavhengig og vert berekna på grunnlag av netto grunnrentemekt for kvart enkelt kraftverk. Grunnrentemekta vert berekna på grunnlag av det enkelte kraftverket sin produksjon time for time, multiplisert med spotprisen i den korrespondande timen. Faktisk kontraktpris vert nytta for leveransar av konsjonskraft og for kraft på langsiktige fysiske kontraktar med ein varigheit på over sju år. Inntekter frå elsertifikat tingar ibrukt grunnrentemekt. Det vert gjort fradråg for faktiske driftskostnader, avskrivningar og el-friinntekt.

Friinntekta vert fastsett årleg på grunnlag av skattemessig verdi av driftsmidlane ikkje kraftverket multiplisert med et normrente.

Negativ grunnrentemekt, pr. kraftverk frå inntektåret 2006 eller tidlegare år skal framførast med renter mot senere positiv grunnrentemekt i same kraftverk. Negativ grunnrentemekt, pr. kraftverk berekna frå og med inntektåret 2007 skal samordnast med positiv grunnrentemekt for andre kraftverk.

### VESENTLEGE REKNEKAPSPRINSIPP

For skatt på postar som er ført mot utvidarresultat er også skatten ført mot utvidarresultat, og skatt på postar knytt til eigenkapitaltransaksjonar vert ført mot eigenkapital.

Utsett skatt og utsett skattefordel vert presentert nettomår delvert forventta å bli reversert i same periode. Tilvarande gjeld for utsett skatt og utsett skattefordel knytta til grunnrenteskat. Utsette skatteposisjonar knytt til betalbar resultatskatt kan ikkje utliknast mot utsette skatteposisjonar knytta til grunnrenteskat. Den delen av naturressurskatten som overstig betalbar resultatskatt, kan framførast med rente til senere år, og blir balansert som forskotsbetalt skatt.

Friinntekt vert behandla som ein permanent skilnad i det året som den vert berekna for, og påverkar såleis ikkje berekinga av utsett skatt knytt til grunnrente.



## Innhold

- Konserngjefens ord
- Om Sogn og Fjordane Energi
- Samfunnsvisjon og berekraft
- Handt 2024
- Nøkkeltall
- Årsmelding
- RESULTATREKNEKAP KONSERN**
- Notar konsern
- RESULTATREKNEKAP MOR**
- Notar mor
- Erklæring om årsrekneskap
- REVISORS TILMELDING**
- Samfunnsregnskap 2024
- Presentasjon av konsernstyret
- Presentasjon av konsernleiinga



This file is sealed with a digital signature. The seal is a guarantee for the authenticity of the document.

Document ID: 09C97AC16A0A4E79B5E88C461EFEC828



⏪ ⏩ 🔄 🔍 🏠

## Innhold

- Konsernregjeringens ord
- Om Sogn og Fjordane Energi
- Samfunnsvisjoner og bærekraft
- Handt. 2024
- Nakkestill
- Årsmelding
- RESULTATREGNSKAP KONSERN**
- Natur konsern
- RESULTATREGNSKAP MOR**
- Natur mor
- Erklæring om årsregnskap
- REVISORS TILMELDING**
- Samfunnsregnskap 2024
- Presentasjon av konsernstyret
- Presentasjon av konsernleinga

	31.12.24	31.12.23
<b>Spesifikasjon av utsett grunnrenteskatt</b>		
Beløp i tusen kroner		
Anleggsmiddel	-933 221	-835 898
Pensjonsforpliktingar	-7 758	2 307
Negativ grunnrenteinntekt	35 063	0
Øvrige midlertidige forskjeller	11 009	0
Underskot til framføring på særlig berekna selskapskatt, vindkraft	7 722	0
<b>Sum utsett fordel/gjeld (+) balansen</b>	<b>-887 183</b>	<b>-833 589</b>
Utsatt skatteeffekt knytt til alminnelig inntekt (47,4 % * 22 %)	7 620	9 239
Produksjonsavgift til framføring vindkraft	3 092	0
<b>Sum netto utsett fordel/gjeld (+) balansen</b>	<b>-876 471</b>	<b>-824 349</b>
<b>Netto utsett fordel/gjeld i balansen</b>	<b>-1 283 074</b>	<b>-1 196 668</b>

	2024	2023
<b>Utsett skatt ført mot utvida resultat</b>		
Beløp i tusen kroner		
Estimatavvik pensjon	2 170	199
Endring verdi frikraft forpliktning	862	-3 236
Endring verdi på finansielle instrument	5 448	28 286
Postar frå tilknyta selskap	3 500	0
<b>Sum utsett skatt ført mot utvida resultat</b>	<b>11 981</b>	<b>25 248</b>

	2024	2023
<b>Skatt inkludert i fordringar</b>		
Beløp i tusen kroner		
Forsøtsbetalt skatt	0	0
<b>Skatt inkludert i fordringar</b>	<b>0</b>	<b>0</b>
<b>Avstemming av norsk nominell skattesats mot effektiv skattesats</b>		
Beløp i tusen kroner		
Resultat før skattekostnad	791 183	939 989
Forevnta skattekostnad etter nominell sats	1 740 060	2 111 198

	2024	2023
<b>Skatteeffekt av grunnrenteskatt</b>		
Resultatandel i selskap innrekna etter egenkapitalmetoden	116 029	236 750
Skattefrie inntekter	-75 391	-20 023
Endringar vedrørende tidligere år	-1 741	-563
Endring utsett skatt på foringar direkte mot egenkapital	0	0
Andre permanente skilnader	-279	-23 361
<b>Skattekostnad</b>	<b>212 679</b>	<b>404 002</b>
Effektiv skattesats	26,9 %	42,1 %

	31.12.24	31.12.23
<b>Spesifikasjon av utsett skatt alminnelig inntekt</b>		
Beløp i tusen kroner		
Anleggsmiddel	-551 192	-526 550
Ørnleppsmiddel	-198	1 242
Gevinst/lapskonto	-932	-1 176
Pensjonsforpliktingar	-3 602	2 818
Langsiktig gjeld	36 360	37 223
Kortiktig gjeld	-589	14
Framført underskot	94	0
<b>Sum netto utsett skatt</b>	<b>-520 039</b>	<b>-486 430</b>
Likje balanseført utsett skatt	113 439	114 111
<b>Sum utsett fordel/gjeld (+) balansen</b>	<b>-406 600</b>	<b>-372 318</b>



This file is sealed with a digital signature. The seal is a guarantee for the authenticity of the document.

Document ID:  
09C97AC16A0A4E79B5E88C461EFEC828



## Note 19 | Immaterielle eigedelar

### VESENTLEGE REKNESKAPSPRINSIPP

Immaterielle eigedelar er reknescapført til anskaffelseskost fratrekt avskrivningar. Utgifter til immaterielle eigedelar, herunder goodwill, vert balansert når det er sannsynleg at eigedelen vil gi økonomiske fordelar og at den kan målast påliteleg. Goodwill og immaterielle eigedelar med ubegrensa levetid vert ikkje avskrivne, men vert årlig testa for verdifall. Vennfallrettar vert ikkje avskrivne, så verdiane er å sjå på som evigvarande under føresnad av at dei ikkje foreligger heimfall. Vennfallrettar vert presentert som fallrett etter som SPE har ein evigvarande avtale om rett til å nytte vennemålet, sidan fallretten ikkje vert avskreven

vert den testa årlig for verdifall på same måte som goodwill. Ved erverv av krafteverk inkludert fallrett krev reknescapreglane at det skal bereknast utsett skatt forplikting på fallretten. Som motpost til denne utsett skatt forpliktinga er det balansert eiendel som har betegnelse teknisk goodwill.

I 2024 er det også balansert avsetningar for frikraftforpliktingar i utbygde vassdrag, jfr. note 22.

Første gangsinnføringa er også balansert i som fallrett/immateriell eigedel.

### 2024

Belept i tusen kroner	Fallrett	Teknisk goodwill	Andre rettar	Sum immaterielle eigedelar
Anskaffelseskost 01.01	2 002 673	734 405	243 075	2 980 153
Akkumulert av og nedskrivning 01.01	2 488	195 000	97 543	295 031
Balansert verdi 01.01	2 000 185	539 405	145 532	2 685 122
Tilgang	15 992	0	0	15 992
Avgang	0	0	0	0
Anskaffelseskost 31.12	2 018 665	734 405	243 075	2 996 145
Akkumulert av og nedskrivning 31.12	3 327	195 000	100 024	298 350
Balansert verdi 31.12	2 015 339	539 405	143 050	2 697 794
Årets ordinære avskrivningar	0	0	0	0
Nedskrivning	0	0	0	0
Antatt økonomisk levetid	0	0	38 år	0

### 2023

Belept i tusen kroner	Fallrett	Teknisk goodwill	Andre rettar	Sum immaterielle eigedelar
Anskaffelseskost 01.01	1 942 879	734 405	243 075	2 920 359
Akkumulert av og nedskrivning 01.01	2 488	195 000	95 062	292 550
Balansert verdi 01.01	1 940 391	539 405	148 013	2 627 809
Tilgang	75 787	0	0	75 787
Avgang	0	0	0	0
Anskaffelseskost 31.12	2 018 666	734 405	243 075	2 996 146
Akkumulert av og nedskrivning 31.12	2 488	195 000	97 543	295 031
Balansert verdi 31.12	2 016 177	539 405	145 532	2 701 115
Årets ordinære avskrivningar	0	0	2415	2 415
Nedskrivning	0	0	0	0
Antatt økonomisk levetid	0	0	38 år	0



## Innhold

- Konsernsjefens ord
- Om Sogn og Fjordane Energi
- Samfunnsansvar og bærekraft
- Heidit 2024
- Nokkeltall
- Årsmelding
- RESULTATREKNESKAP KONSERN
- Nutar konsern
- RESULTATREKNESKAP MOR
- Nutar mor
- Erklæring om årsregnskap
- REVISORS TILMELDING
- Samfunnsregnskap 2024
- Presentasjon av konsernstyret
- Presentasjon av konsernsamlinga



This file is sealed with a digital signature. The seal is a guarantee for the authenticity of the document.

Document ID:  
09C97AC16A0A4E79B5E88C461EFEC828



## Note 20 | Varige driftsmiddel

### GENERELL INFORMASJON

Investeringer i produksjonsanlegg og andre varige driftsmiddel vert rekneskapsført til anskaffelseskost, fratrukket akkumulerte av- og nedskrivningar. Avskrivningane startar når eigedelane er ferdigstilte og kan takast i bruk. Anskaffelseskost for varige driftsmiddel omfatter utgifter for å anskaffe eller utvikle eigedelen slik at den er klar for bruk. Direkte henførbare lårekostnader vert lagt til anskaffelseskost. Utgifter påført etter at driftsmidlet er teke i bruk, til dømes reparasjonar og vedlikehald, resultatforstått løpande, medan øvrige utgifter som aukar framtidig produksjonskapasitet, vert balanseført. Estimert fjerningsforpliktingar er inkludert i anlegget sin balanseførte verdi.

Utgifter vert balanseført når det er sannsynleg at eigedelen vil gje økonomiske fordelar og at den kan målast påliteleg.

Avskrivning er berekna ved bruk av lineær metode over forventet levetid. Restverdi vert hensynta ved berekning av årlege avskrivningar. Periodisk vedlikehald blir balanseført med avskrivning over perioden fram til neste vedlikehald er planlagt gjennomført. Avskrivningsstoa er tilpassa konsesjonsperioden. Forventa levetid, avskrivningsmetode og restverdi vert vurdert kvar år.

Tomtar vert tekkje avskrivne, då verdiane er å sjå på som evigvarande.

### ESTIMAT OG FORUTSETNINGAR

Varige driftsmiddel vert avskrivne over forventet levetid. Forventa levetid vert estimert på bakgrunn av erfaring, historikk og skjønnsmessige vurderingar og vert justert dersom det oppstår endringar i forventningane. Det vert teke omsyn til restverdi ved fastsetjing av avskrivningane og vurdering av restverdi er også gjenstand for estimat.

⏪ ⏩ ↺ ↻

## Innhold

- Konserngjefens ord
- Om Sogn og Fjordane Energi
- Samfunnsansvar og berekraft
- Handt 2024
- Nokkeltall
- Årsmelding
- RESULTATREKNESSKAP KONSERN**
- Nolar konsern
- RESULTATREKNESSKAP MOR**
- Nolar mor
- Erklæring om årsregnskap
- REVISORS TILMELDING**
- Samfunnsregnskap 2024
- Presentasjon av konsernstyret
- Presentasjon av konsesjonsleinga



This file is sealed with a digital signature. The seal is a guarantee for the authenticity of the document.

Document ID:  
09C97AC16A0A4E79B5E88C461EFEC828



**2024**

Belept i tusen kroner	Kraftstasjoner	Vindkraft-anlegg	Inventar og utstyr	Tønter og bygninger	Anlegg i arbeid	Sum vanige driftsmidler	Bruksrett egedelar	Sum
Anekaifølesekost 01.01	3 482 126	656 026	189 593	125 381	1 241 21	5 792 450	1 563	5 794 012
Akkumulerte avskring/nedskr 01.01	1 389 870	90 755	1 71 255	73 392	0	2 940 475	664	2 941 139
<b>Balansført verdi 01.01</b>	<b>2 092 254</b>	<b>565 271</b>	<b>18 341</b>	<b>51 980</b>	<b>124 121</b>	<b>2 851 975</b>	<b>899</b>	<b>2 852 875</b>
Tilgang kjøpte anleggsmiddel	181 042	0	11 506	29 974	138 535	361 057	0	361 057
Tilgang egne tilvirka anleggsmiddel	0	0	0	0	0	0	0	0
Ferav balanseførte lånekostnader	1 985	0	0	0	0	1 985	0	1 985
Avgang	0	4 874	98 563	38 537	220 026	1 577 203	0	1 577 203
Nedskrivning	0	0	0	0	0	0	0	0
Anekaifølesekost 31.12	3 663 167	651 152	102 536	116 817	42 631	4 576 304	1 563	4 577 867
Akkumulerte avskring/nedskr 31.12	1 472 154	116 761	77 770	37 439	0	1 704 124	742	1 704 866
<b>Balansført verdi 31.12</b>	<b>2 191 010</b>	<b>534 391</b>	<b>24 769</b>	<b>79 380</b>	<b>42 631</b>	<b>2 872 180</b>	<b>820</b>	<b>2 873 003</b>
Årets ordinære avskrivningar	82 285	26 006	4 477	2 584	0	115 352	78	115 431
Årets nedskrivning	0	0	0	0	0	0	0	0
Antatt økonomisk levetid (snitt) år	30 år	25 år	15 år	44 år				

**2023**

Belept i tusen kroner	Kraftstasjoner	Vindkraft-anlegg	Nettanlegg	Fiber-/rør-anlegg	Inventar og utstyr	Tønter og bygninger	Anlegg i arbeid	Sum vanige driftsmidler	Bruksrett egedelar	Sum
Anekaifølesekost 01.01	3 416 542	654 091	3 307 934	25 033	235 622	246 836	322 696	8 208 774	54 597	8 263 370
Akkumulerte avskring/nedskr 01.01	1 308 959	64 883	1 185 982	17 031	164 936	70 697	0	2 812 398	32 005	2 844 403
<b>Balansført verdi 01.01</b>	<b>2 107 681</b>	<b>589 207</b>	<b>2 121 942</b>	<b>8 022</b>	<b>70 686</b>	<b>176 141</b>	<b>322 696</b>	<b>5 396 376</b>	<b>22 592</b>	<b>5 418 965</b>
Tilgang kjøpte anleggsmiddel	57 169	1 935	0	0	3 545	2 617	144 461	209 727	0	209 727
Tilgang egne tilvirka anleggsmiddel	8 414	0	0	0	0	0	0	8 414	0	8 414
Ferav balanseførte lånekostnader	1 830	0	0	0	0	0	0	1 830	0	1 830
Avgang	0	0	2 109 935	7 849	49 574	1 24 072	343 036	2 634 465	53 034	2 687 500
Nedskrivning	0	0	0	0	0	0	0	0	0	0
Anekaifølesekost 31.12	3 482 125	656 026	1 197 998	17 205	189 593	125 381	124 121	5 792 450	1 563	5 794 012
Akkumulerte avskring/nedskr 31.12	1 389 870	90 755	1 197 998	17 205	171 255	73 392	0	2 940 473	664	2 941 137
<b>Balansført verdi 31.12</b>	<b>2 092 254</b>	<b>565 271</b>	<b>0</b>	<b>0</b>	<b>18 341</b>	<b>51 980</b>	<b>124 121</b>	<b>2 851 976</b>	<b>899</b>	<b>2 852 875</b>
Årets ordinære avskrivningar	77 185	25 871	12 182	87	68 20	2 693	0	124 938	485	125 323
Årets nedskrivning	0	0	0	0	0	0	0	0	0	0
Antatt økonomisk levetid (snitt) år	30 år	25 år	50 år	16 år	15 år	44 år				

Tilgangen i 2023 av vanige driftsmiddel er 2 181 141 tusen kroner. Korrekt for avgang anlegg i arbeid er beløpet 1 444 461 tusen kroner. Tilgang bestod av både investeringar i ny kapasitet, vedlikehaldsinvesteringar og andre investeringar. Avgang knytt til nettanlegg og Fiber/rør på 2 117 784 tusen gjeldt fusjon av Linja og SFE fiber. Jfr. note 5.



## Innhold

- Konsernregjerings ord
- Om Sogn og Fjordane Energi
- Samfunnsansvar og bærekraft
- Handt 2024
- Nøkkeltall
- Årsmelding
- RESULTATREGNSKAP KONSERN**
- Notar konsern
- RESULTATREGNSKAP MOR**
- Notar mor
- Erklæring om årsregnskap
- REVISORS UTVÅR**
- Samfunnsregnskap 2024
- Presentasjon av konsernstyret
- Presentasjon av konsernslånga



This file is sealed with a digital signature. The seal is a guarantee for the authenticity of the document.

Document ID:  
09C97AC16A0A4E79B5E88C461EFEC828



## Note 21 | Tilknyttta selskap og felleskontrollerte ordninger

### SKJØNNSMESSIGE VURDERINGAR

Skjønnsmessige vurderingar er påkrevd for å vurdere klassifisering av investeringar saman med tredjepart. Ettrøkketelemeritt for å vurdere om ein investering er eit dotterselskap, felles drift, felles verksemd eller tilknyttta selskap er gada av kontroll. For å vurdere kontroll er ada blir alle fakta og omstende evaluert. Avgjer om nytta til dei relevante aktivitetane som vesentleggrad påverkar avkastinga av investeringa er dei elementa som krevnast gada av skjønn.

For å konkludere på kontroll er SFE systematisk, definert, dei relevante aktivitetane og verdi tilvarene for kvar enkelt teknolog. I tillegg blir det foretatte ei vurdering av kvar enkelt investering for å vurdere fakta og omstende for øvrig. Det blir foretatte ei nøye analyse av investeringar der SFE er operatør.

Når det foretatte avtaler som krev einestømnighet mellom partane for å påvirkede dei relevante aktivitetane i ei investering, samt dei øvrige kriteria i IFRS 11, er opplyst, blir investeringa klassifisert som felleskontrollert ordning. Skjønnsmessige vurderingar er påkrevd når ein skal vurdere om eit felleskontrollert ordning er felles drift eller felles verksemd. Vurderinga er basert på kva rettar og plikter delaktarane har, samt underliggende fakta. For å vurdere om investeringa er felles drift vil aksjonæravtaler og avtaler mellom aksjonærar og dei legale eininga overstyre dei legale forma ei investering har. Verksemd oppretta for kartproduksjon og dei delaktarane er dei eneste kjørane av kartproduksjonen. I tillegg vil å sørge for både kort- og langsiktig finansiering av verksemda, vil som regel varte vurderte til å vere felles drift. Når SFE har rettar til netto eige deler i verksemda, vert verksemda vurdert til å vere felles verksemd.

Kraftverk med debitt eigeskap, der SFE har felles kontroll, er rekneskapsført som felles drift.

### FELLES VERKSEMD, FELLES DRIFT OG TILKNYTTA SELSKAP

Aksjari i selskap klassifisert som felles verksemd og tilknyttta selskapa er handsama etter eigenkapitalmetoden i konsernrekneskapen. SFE teknar inn sin del av eigedeler, for plikttingar, inntektar og kostnader i selskap klassifisert som felles drift linje for linje i konsernrekneskapen.

### SAL OG RESTRUKTURERING AV VERKSEMD

Linja AS vart i 2023 eit tilknyttta selskap som følge av fusjonfusjonen med Innote S. Vidare vart SFE Fiber AS som var fiberverksemda som vart att etter fusjonfusjonen av Linja AS, fusjonert med Einvest AS jfr. opplysninga gitt i note 5.

Navn	Ferretingskontor	Eigarandel	Skjennandel
<b>Felles verksemd</b>			
Elbåtlader DA	Florø	50%	50%
Skipskraft AS	Florø	50%	50%
<b>Tilknyttta selskap</b>			
Fossilheim Energiverk AS	Førde	30,00%	30,00%
Einvest AS	Førde	40,30%	40,30%
Linja AS	Gurskøy	33,30%	33,30%
Innvik Kraftverk AS	Skryn	30,00%	30,00%
FyFjel AS	Florø	33,33%	33,33%
Wattn AS	Alesund	25,70%	25,70%
Gloppen Energi AS	Sandane	30,00%	30,00%
Renanta Norway AS	Sandane	10,13%	10,13%
<b>Felles drift</b>			
Jøstra Kraft DA	Førde	50%	50%
Østerbø Kraftverk (samtegel)	Sandane	59%	59%

Aksjane i selskapa ovanfor er ikkje notiert på offentleg marknadsplass.



## Innhold

- Konsernregjeringens ord
- Om Sogn og Fjordane Energi
- Samfunnsansvar og berekraft
- Handt 2024
- Nakkettall
- Årsmelding
- RESULTATREKNSKAP KONSERN**
- Nablar konsern
- RESULTATREKNSKAP MOR**
- Nablar mor
- Erklæring om årsrekneskap
- REVISORS TILMELDING**
- Samfunnsregnskap 2024
- Presentasjon av konsernstyret
- Presentasjon av konsensleinga



This file is sealed with a digital signature. The seal is a guarantee for the authenticity of the document.

Document ID:  
09C97AC16A0A4E79B5E88C461EFEC828



	Inngående saldo	Tilgang/avgang i året	Andel av årets resultat	Avskrivning merverdi til/frå selskap	Overføring til/frå selskap	Utgående saldo
<b>2024</b>						
Elbåtløser DA	575	0	-141	0	0	433
Skipskraft AS	928	0	-471	0	0	456
<b>Sum</b>	<b>1 502</b>	<b>0</b>	<b>-613</b>	<b>0</b>	<b>0</b>	<b>889</b>
Utbytte mottatt fra tilknytt selskap						
Resultatandel netto						
<b>2023</b>						
Elbåtløser DA	687	0	-112	0	0	575
Skipskraft AS	1 327	0	-399	0	0	928
<b>Sum</b>	<b>2 014</b>	<b>0</b>	<b>-512</b>	<b>0</b>	<b>0</b>	<b>1 502</b>

#### Finansiell informasjon for tilknytt selskap

Oppstilling under gir informasjon om innreking av tilknytt selskap i samsvar med eiergenkapitalmetoden.

	Inngående saldo	Tilgang/avgang i året	Andel av årets resultat	Avskrivning merverdi	Overføring til/frå selskap	Utgående saldo
<b>2024</b>						
FossheimEnergiwerk AS	12 410	0	470	0	0	12 880
Eninvest AS	243 671	0	9 195	0	0	252 866
Linja AS	853 136	0	37 062	0	11 536	901 734
Innvik Kraftverk AS	22 571	0	-748	0	0	21 823
Wattin AS	141 276	0	-532	-3 242	0	137 503
HyFuel AS	1 455	5 610	-465	0	0	6 599
Gloppen Energi AS	51 492	0	-584	0	0	50 908
Renaritis Norway AS	49 615	0	6 318	0	0	55 933
<b>Sum</b>	<b>1 375 628</b>	<b>5 610</b>	<b>50 717</b>	<b>-3 242</b>	<b>11 536</b>	<b>1 440 249</b>

Resultatandel fra tilknytt selskap inkl. avskrivning merverdi er ikke mottatt

Utbytte mottatt fra tilknytt selskap

Resultatandel fra tilknytt selskap



## Innhold

- Konserngjefens ord
- Om Sogn og Fjordane Energi
- Samfunnsvisjoner og bærekraft
- Handt 2024
- Nøkkeltall
- Årsmelding
- RESULTATREGNSKAP KONSERN**
- Notat konsern
- RESULTATREGNSKAP MOR**
- Notat mor
- Erklæring om årsregnskap
- REVISORS TILMELDING**
- Samfunnsregnskap 2024
- Presentasjon av konsernstyret
- Presentasjon av konsernledinga



This file is sealed with a digital signature. The seal is a guarantee for the authenticity of the document.

Document ID:  
09C97AC16A0A4E79B5E88C461EFEC828



2023	Inngående saldo	Tilgang/avgang i året	Andel av årets resultat	Avskrivning mot verdi	Overføring til/frå selskap	Utgående saldo
Fossheim Energiverk AS	11 990	0	520	0	0	12 410
Eninvest AS	70 474	172 131	1 066	0	0	243 671
Linja AS	0	849 006	4 130	0	0	853 136
Innvik Kraftverk AS	22 034	0	537	0	0	22 571
Wättn AS	152 670	0	-9 152	-3 242	0	141 276
Hyfjuel AS	1 821	0	-366	0	0	1 455
Gloppen Energi AS	47 742	0	2 554	0	1 198	51 492
Remantis Norway AS	59 079	0	-9 464	0	0	49 615
<b>Sum</b>	<b>365 710</b>	<b>1 021 136</b>	<b>-9 175</b>	<b>-3 242</b>	<b>1 198</b>	<b>1 375 628</b>

Ut fra rettlert aksjonæravtale definerer SFE sitt eigerskap i Remantis Norway AS som ett eigerskap tilknyttet selskap.

Tabell nedanfor viser oppsummert finansiell informasjon om vesentlige tilknyttede selskap. Alle tal er etter NGAAP.

2024	Linja AS <sup>1)</sup>	Eninvest AS <sup>1)</sup>	Wättn AS <sup>a)</sup>
Anleggsmiddel	6 560 717	944 881	230 555
Omløpsmiddel	642 309	51 771	444 873
Eigenkapital	2 301 763	586 968	443 374
Langsiktig gjeld	4 480 712	332 228	41 461
Kortsiktig gjeld	420 552	77 457	190 589
Brutto driftsinntekter	1 637 058	290 510	1 685 757
<b>Resultat etter skatt</b>	<b>177 945</b>	<b>29 650</b>	<b>564</b>

<sup>1)</sup> Tal er foreløpige og ureviderte.

2023	Linja AS	Eninvest AS	Wättn AS
Anleggsmiddel	5 690 762	966 328	257 883
Omløpsmiddel	643 891	31 737	767 990
Eigenkapital	2 153 858	578 073	434 640
Langsiktig gjeld	3 815 949	345 593	47 273
Kortsiktig gjeld	364 845	74 400	543 960
Brutto driftsinntekter	1 246 182	254 817	1 889 479
<b>Resultat etter skatt</b>	<b>209 659</b>	<b>9 775</b>	<b>-13 139</b>



## Innhold

- Konsekvensjefens ord
- Om Sogn og Fjordane Energi
- Samfunnsansvar og bærekraft
- Handt 2024
- Nakkestill
- Årsmelding
- RESULTATREGNSKAP KONSERN**
- Natur konsern
- RESULTATREGNSKAP MOR**
- Natur mor
- Erklæring om årsregnskap
- REVISORSTIRMELDING**
- Samfunnsregnskap 2024
- Presentasjon av konsernstyret
- Presentasjon av konsernstyret



This file is sealed with a digital signature. The seal is a guarantee for the authenticity of the document.

Document ID:  
09C97AC16A0A4E79B5E88C461EFEC828



## Finansiell informasjon for felles drift

Oppstilling under gir informasjon om innrekning av felles driftselskap i samsvar med SFE sin eigerdel i ordningene sine inntekter, kostnader, etgedeler og gjeld. Østerbø vert. innrekna med SFE sin eigerdel på 58 %.

	Driftsinntekt	Driftskostnad	Finansposter	Årsresultat	Anleggsmiddeil	Omlopsmiddeil	Eigenkapital	Langsiktig gjeld	Kortiktig gjeld
<b>2024</b>									
Jølstra Kraft DA	13 504	22 841	192	-9 529	475 374	7 807	421 831	58 206	3 144
Østerbø Kraftverk (Sameige)	88 126	19 044	0	69 081	459 589	0	0	520	0
<b>Sum</b>	<b>101 630</b>	<b>41 886</b>	<b>192</b>	<b>59 552</b>	<b>934 962</b>	<b>7 807</b>	<b>421 831</b>	<b>58 726</b>	<b>3 144</b>
<b>2023</b>									
Jølstra Kraft DA	14 231	23 611	270	-9 651	476 037	8 467	422 226	58 206	4 073
Østerbø Kraftverk (Sameige)	97 174	12 291	0	84 883	471 340	0	0	483	0
<b>Sum</b>	<b>111 405</b>	<b>35 903</b>	<b>270</b>	<b>75 233</b>	<b>947 377</b>	<b>8 467</b>	<b>422 226</b>	<b>58 689</b>	<b>4 073</b>

Jølstra Kraft DA eig. Stakalderfossen Kraftverk og Jølstra Kraftverk. Jølstra Kraftverk vart sett i drift 4. kvartal 2021.



## Innhold

- Konserngjefens ord
- Om Sogn og Fjordane Energi
- Samfunnsansvar og berekraft
- Hendt 2024
- Nokkeltall
- Årsmelding
- RESULTATREKNESSKAP KONSERN**
- Notar Konsern
- RESULTATREKNESSKAP MOR**
- Notar mor
- Erklæring om årsregnskap
- REVISORSTIMELDING**
- Samfunnsregnskap 2024
- Presentasjon av konsernstyret
- Presentasjon av konsernstinga



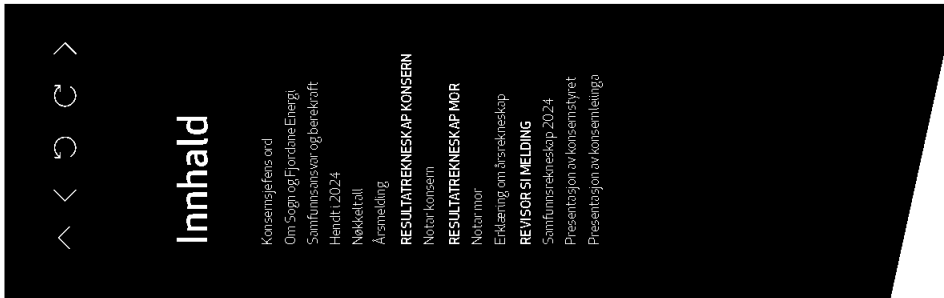
This file is sealed with a digital signature.  
The seal is a guarantee for the authenticity  
of the document.

Document ID:  
09C97AC16A0A4E79B5E88C461EFEC828



## Note 22 | Øvrige finansielle anleggsmidler

Beløp i tusen kroner	2024	2023					
<b>Øvrige finansielle anleggsmidler</b>							
Pensjonsmidler	16 066	0					
Finansiell utleigeavtale fiber	0	-1 835					
Andre aksjer og andeler	8 971	14 267					
<b>Sum</b>	<b>24 967</b>	<b>12 432</b>					
<b>Finansielle utleigeavtaler</b>							
Resultat							
Andre finansinntekter fra finansielle utleigeavtaler	0	4 209					
<b>Sum</b>	<b>0</b>	<b>4 209</b>					
<b>Balanse</b>							
Brutto fordring finansielle utleigeavtaler fiber	820	859					
<b>Sum</b>	<b>820</b>	<b>859</b>					
<b>Forfallanalyse</b>							
Utdiskonterte leigeinbetalinger	2025	2026	2027	2028	2029	Deretter	Sum
	135	139	144	148	153	1 034	1 753



This file is sealed with a digital signature. The seal is a guarantee for the authenticity of the document.

Document ID:  
09C97AC16A0A4E79B5E88C461EFEC828



## Note 23 | Beholdninger

### VESENTLEGE REKNESKAPSPRINSIPP

Elsertifikat innkjøpt i sluttbrukeravsemda er bokført til kjøpskost og klassifisert som varerlager. Deretter regulerer til lagaste verdi av kjøpskost eller markedsverdi. Elsertifikatregisteret utsteder elsertifikat månaden etter kraftproduksjonen har funnet sted, det elsertifikat for kvar MWh elsertifikatberettiget kraftproduksjon. Elsertifikata vert innkjøpt ved utstøding og er klassifisert som kraftsalgsinntekter. Sertifikata vert balanseført som varerlager. Dersom det går meir enn ein rekningskapsperiode før elsertifikata vert mottatt, vert fordringa vurdert til lagaste verdi av verkleg verdi på produksjonstidspunktet og netto realisasjonsverdi der verdendringa vert ført som ei justering av kraftsalgsinntekter. Støttet utstøder opphavsgarantier, ein opphavsgaranti for kvar produsert MWh. Opphavsgarantier vert innkjøpt ved saldstidspunktet og vert salslais ikkje balanseført som varerlager.

Beløp i tusen kroner	2024	2023
Elektromateriell	0	0
Avsetjing for ukranis	0	0
Bokført verdi for digvarer	0	0
Elsertifikat/Opphavsgarantiar	0	0
Sum varer	0	0


## Note 24 | Fordringar

Beløp i tusen kroner	2024	2023
Kunde fordringar	219 324	453 057
Andre fordringar	113 906	96 542
Sum	333 230	549 600

## Note 25 | Bankinnskot, kontantar og liknande

Beløp i tusen kroner	2024	2023
Bankinnskot	400 762	1 015 113
Rentefond	105 062	0
Skattetrekkkonti	6 014	5 099
Bundne middeI	8 298	7 923
Bundne middeI, pensjonsinnskot	1 742	1 545
Sum	521 878	1 029 680

Andre bundne middeI er innskot på Escrow-konto. SFE har konsernkontoordning med ein kassekredit på 300 mill. kroner somer unytta pr. 31.12.2023.



This file is sealed with a digital signature. The seal is a guarantee for the authenticity of the document.

Document ID:  
09C97AC16A0A4E79B5E88C461EFEC828



## Note 26 | Aksjekapital og aksjonærinformasjon med meir

Aksjonærar 31.12.2024	A-aksjar	B-aksjar	Sum aksjar	Sum pålydande	Eigarandel
Sogn og Fjordane Holding AS	2 556 604	1 278 300	3 834 904	383 490 400	48,51 %
Eviny AS	1900275	950138	2850413	285 041 300	36,80 %
Kinn kommune	239537	119769	359306	35 930 600	4,64 %
Gloppen kommune	178385	89192	267577	26 757 700	3,45 %
Bremanger Eigedom AS	127495	63748	191243	19 124 300	2,47 %
Askvoll kommune	76314	38157	114471	11 447 100	1,48 %
Stad kommune	81347	40676	122023	12 202 300	1,58 %
Sumfjord kommune	3974	1988	5962	596 700	0,08 %
<b>Sum</b>	<b>5 163 931</b>	<b>2 581 968</b>	<b>7 745 899</b>	<b>774 589 900</b>	<b>100,0 %</b>

A-aksjene kan berre eigast av aktuarar som kan definerast som offentlege eller industrikonsejnslova. Elles er det ingen skilnader mellom A og B-aksjene.

Resultat pr. aksje	2024	2023
Årsresultat	256 584	555 987
Hierav minoritet	24 562	36 482
Hierav SFE	232 023	519 504

Tal aksjar	2024	2023
Resultat i kroner for den del som gjeld selskapet sine aksjonærar (A og B aksjar)	7 745 899	7 745 899
Hierav SFE	33,13	71,78
Hierav SFE	29,95	67,07

Resultat pr. aksje	Belepp pr. aksje (kr)	Sum utbytte
Utbetalt utbytte i 2024	32,79	253 955



## Innhald

- Konsekvensjefens ord
- Om Sogn og Fjordane Energi
- Samfunnsansvar og bærekraft
- Handt. 2024
- Nokkeltall
- Årsmelding
- RESULTATREKNESSKAP KONSERN**
- Nablar konsern
- RESULTATREKNESSKAP MOR**
- Nablar mor
- Erklæring om årsregnskap
- REVISORSTIRMELDING**
- Samfunnsregnskap 2024
- Presentasjon av konsernstyret
- Presentasjon av konsernsamlinga



This file is sealed with a digital signature. The seal is a guarantee for the authenticity of the document.

Document ID:  
09C97AC16A0A4E79B5E88C461EFEC828

## Note 27 | Avsetning for forpliktingar

### VESENTLEGE REKNESKAPSPRINSIPP

**Avsettingar, betinga eigedeler og betinga forpliktingar** Det vert berre rekna inn ei avsetning når det er ei eksisterande plikt, sommer resultat av ei tidlegare hendings og det er meir enn 50 % sannsyn for at forplikting har oppstått, samt at avsettinga kan målast pålitleg. Avsettingar vert rekna med eit beløp som er uttrykk for beste estimat av dei utgiftene som krevest for å gjer opp den eksisterande forpliktinga på balansebogen. Dersom sannsynet er mindre enn 50 % vert det opplyst om forholda i note 30 dersom dette er vurderer som vesentleg.

**Vesentlege tapskontraktar** Forpliktingar som følge av vesentlege tapskontraktar vert innrekna og målt som avsettingar. Ei vesentleg tapskontrakt oppstår når konsernet har inngått ei uoppseleleg kontrakt og kontrastraumane for å oppfylle betingelsene under kontrakta oversig dei forventade inntektene som kan relaterast til den same kontrakta.

**Konsesjonskraft** Det vert å føleg levert konsesjonskraft til kommunar til myndighetsbestemte prisar fastsett av Stortinget. Levering av konsesjonskraft vert inntekstørleparde i henhold til fastsett konsesjonskraftpris. For enkelte konsesjonskraftavtaler er det inngått avtaler om finansielt oppgjør, der SFE dekkjer skilnaden mellom spot- og konsesjonsprisen. Konsesjonskontraktar er ikkje innrekna i rekneskapan. Kapitalisert verdi av framtidig konsesjonsforpliktingar er estimert og vist i note 21.

**Fjerningsforpliktingar** Fjerningsforpliktingar oppstår normalt når SFE har rettar til tidsbegrensa konsesjonar.

**Frikraftforpliktingar** Kraftselskapa i konsernet må kompensere grunneigarar for bruk av tomtar og vassfall mv. Noverdien av framtidige forpliktingar knytt til slike kompensasjonar, her omfatta som frikraft, er i 2023 innrekna i dei enkelte selskapsrekneskapa til konsernet der dette er aktuelt med 47 mill. Frikrafta består i at kraftselskapa i konsernet dekkjer kostnaden for ei bestemt kraftmengde for grunneigar. Kva som vert dekt er dikta for dei ulike vassdraga, men sjolve krafta, nettleiga knytt til denne, forbruksavgift og meinverdigift er element som kan inngå i grunneigara. Frikraftforpliktinga er klassifisert i rekneskapan som anna avsetning for forpliktingar. Frikraftforpliktinga vert oppgjort med eit årlig kontantbeløp. Ved første gangs innrekning er motposten til denne forpliktinga immaterielle eigedeler der det eksisterar tilhøyrande eigedeler. For forpliktingar der det ikkje eksisterar tilhøyrande eigedeler er motpost andre driftskostnader for nettleige og DCI for kraftforpliktinga. Forpliktingar som har motpost som immaterielle eigedeler er klassifisert som fallrett i årsrekneskapa. Resultatet faktoren av innrekninga har medført ein kostnadsreduksjon på 23 mill. over ordinært resultat, medan den delen som gjeld karandelen vert ført over i divida resultat med 1,5 mill. (etter skatt). Framtidige endringar i forpliktinga som ikkje er underlagt sikringsdoktering, vert ført som annan driftskostnad, medan kraftdelen vert ført over i utvidet resultat.

	2024	2023
Beløp i tusen kroner		
Vesentlege tapskontraktar <sup>1)</sup>	49 205	47 737
Finansielle forpliktingar <sup>1)</sup>	183 775	137 524
Førsteoppgjingsinnrekning frikraftforplikting	0	47 168
Andre avsettingar <sup>2)</sup>	34 297	34 758
<b>Bokført verdi 31.12</b>	<b>267 277</b>	<b>267 187</b>

<sup>1)</sup> Tapskontraktar knytt til ikkje utbygde fallrettar og fallrettssavtaler med finansielt oppgjør  
<sup>2)</sup> Forplikting knytt til finansielle leigeavtaler, fjerningsforpliktingar og gjeld knytt til forvaltning kraftnetvat på vegne av eksistene.

### Avstemning av bevegelsar gjennom året

	2024	2023
Beløp i tusen kroner		
Bokført verdi 01.01	267 187	792 519
Tilgang i løpet av året	0	47 168
Avsettingar brukt/reversert i løpet av året	89	-572 500
<b>Bokført verdi 31.12</b>	<b>267 276</b>	<b>267 187</b>

# Innhold

- Konsesjonskraftens ord
- Om Sogn og Fjordane Energi
- Samfunnsansvar og berekraft
- Handt 2024
- Nakkeltill
- Årsmelding
- RESULTATREKNESKAP KONSERN**
- Nabar konsern
- RESULTATREKNESKAP MOR**
- Nabar mor
- Erklæring om årsrekneskap
- REVISORSTIMELDING**
- Samfunnsrekneskap 2024
- Presentasjon av konsernstyret
- Presentasjon av konsesjonsleinga



This file is sealed with a digital signature. The seal is a guarantee for the authenticity of the document.

Document ID:  
09C97AC16A0A4E79B5E88C461EFEC828



## Note 28 | Renteberende gjeld

Renteberende gjeld, kortsiktig	2024	2023
Beløp i tusen kroner	355 912	441 575
Første års avdrag på langsiktig gjeld	0	0
Kontantsikkerhet	0	0
Andre kortsiktige lån	0	0
Sum	355 912	441 575
<b>Renteberende gjeld, langsiktig</b>	<b>2024</b>	<b>2023</b>
Beløp i tusen kroner	1 450 007	1 750 007
Obligasjonslån	1 089 952	1 361 192
Gjeld til kredittinstitusjoner	274 696	308 534
Lån i EUR	307 269	307 269
Andre lån	2 140 924	2 502 002
Sum	2 496 836	2 943 577

Obligasjonslån	2024	2023
Beløp i tusen kroner	1 750 000	2 150 000
Obligasjonslån vurdert til amortisert kost	0	0
Obligasjonslån vurdert til virkelig verdi	1 750 000	2 150 000
Sum	1 750 000	2 150 000

Obligasjonslån vurdert til virkelig verdi	2024	2023
Beløp i tusen kroner	0	0
Amortisert kost	0	0
Justering til virkelig verdi <sup>1)</sup>	0	0
Sum	0	0

1) Av dette endring i egen kredittrisiko

Kontantstrømmer fra renteberende gjeld	2024	2023
Beløp i tusen kroner	2 943 577	4 064 764
Total renteberende gjeld 01.01	0	0
Opptak av ny gjeld (finnansiering)	-441 575	-1 127 238
Nedbetaling av gjeld (utbetaling)	0	0
Verdiendring swap, verdisikring	-5 166	6 051
Verdiendring lån i EUR	2 496 836	2 943 577

Andre lån langsiktig gjeld utgjør 307,3 mill. kr. og er eid av lån fra Tønder Kraftproduksjon AS og Sognkraft AS til SFE sitt datterselskap Sveigen Kraft Holding AS. Det skal ikke betales avdrag på låne fra Tønder Kraftproduksjon AS og Sognkraft AS og renter på låne blir betalt av den som fikk lånet i Sveigen Kraft Holding AS er tilfremstillende.

## Note 29 | Anna kortsiktig gjeld

Renteberende kortsiktig gjeld	2024	2023
Beløp i tusen kroner	355 912	441 575
Kortsiktig del av langsiktig gjeld	355 912	441 575
Sum	355 912	441 575

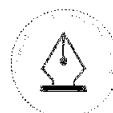
Anna rentefri gjeld	2024	2023
Beløp i tusen kroner	40 151	83 340
Skuldig offentlige avgifter med mer	95 918	124 591
Levandedrag	11 271	9 838
Opptente feriepenger	35 518	38 654
Pålypne renter	51 228	132 125
Anna kortsiktig gjeld <sup>1)</sup>	234 088	388 549
Sum	234 088	388 549

<sup>1)</sup> Med anna gjeld knytt til forvaltning kraftidretvat på vegne av eksterne.

⏪ ⏩ ↺ ↻

## Innhold

- Konserngjefens ord
- Om Sogn og Fjordane Energi
- Samfunnsansvar og bærekraft
- Handt 2024
- Nøkkeltall
- Årsregning
- RESULTATREKNESSKAP KONSERN**
- Nabotransaksjoner
- RESULTATREKNESSKAP MOR**
- Nabotransaksjoner
- Erklæring om årsregnskap
- REVISORSTIRMELDING**
- Samfunnsregnskap 2024
- Presentasjon av konsernstyret
- Presentasjon av konsernledinga



This file is sealed with a digital signature. The seal is a guarantee for the authenticity of the document.

Document ID: 09C97AC16A0A4E79B5E88C461EFEC828



## Note 30 | Betinga utfall, tvistesaker m.m.

### Tvistesaker

Konsernet er til tider involvert i tvistesaker av ulik karakter. Det vil være usikkerhet knytt til tvistesakene, men basert på tilgjengelig informasjon er konsernet av den oppfatning at sakene vil bli løyst uten vesentlig negativ påvirkning, verken individuelt eller samlet på konsernet sitt resultat eller likviditet. I tvistesaker der konsernet vurderer at det er mer enn 50 % sannsyn for at det vil oppstå et økonomisk forplikting, har konsernet foretatt avsetning basert på leings sitt beste estimat.

### Endring av likning

Skatteetaten har fått vedtak i endrings sak for SFE Produksjon knytt til grunnrenteskatt for 2013-2023. Det er betalt inn 65 MNOK i grunnrenteskatt og 13,9 MNOK i legedoms skatt som konsekvens av dette vedtaket. Beløpene er rekneskapsmessig kostnadsført. SFE Produksjon har klaga vedtaket inn for Skatteklagenemnda. Det er ikke tidfestet når saken vil bli avgjort.

## Note 31 | Pantsetjingar, garantiansvar og forpliktingar

### PANTSETJINGAR

SFE har overfor Sparebank 1 Sogn og Fjordane og Nordiske investeringsbanken og i samband med opprask av obligasjonsgjeld gjeve negativ pantsetjings erklæring. SFE har såleis ikkje eige delar som er pantsatt; som tryggleik for gjeld.

### GARANTIANSVAR

Konsernto avtale inngått med Sparebank 1 Sogn og Fjordane inkluderer kassakreditt og garantiar overfor Nord Pool AS, eSett Oy og Renantis Norway AS i samband med kraftomsetjing. Alle konserneleikskap har gjensidig garantert for desse kredittane.

Konsernet har desse garantiene som ikkje er balanseført:

### KONTRAKTSFORPLIKTINGAR

SFE konsernet har følgende vesentlege forpliktingar som ikkje er balanseført:

Konsejnsavgifter er i all hovudsak relatert til vasskraftverk. Noverdien av forpliktingar knytta til framtidige konsejnsavgifter som ikkje er rekneskapsført, er for konsernet berekna til 32,1 millioner kroner. Det er nytt til diskonteringsrente på 4,7 % i henhold til forskrift om justering av konsejnsavgifter, årlige erstatningar og tondred med mer. I 2023 var tilsvarende tall 31,6 millioner kroner med et diskonteringsrente på 4,4 %.

Kraftkjøpsavtaler (fastpris) med 1 års horisont, kjøpsforpliktinga er 2,7 millioner kroner.

### KONSEJNSKRAFTKONTRAKTER

Konsernet teknar inn konsejnskraft som normalt kjøp og sal i henhold til fastsett konsejnskraftpris ved levering, uavhengig av om oppgjøret skjer ved fysisk levering eller finansielt oppgjør. Normalt er konsejnskraftkontrakter evigvarande. Partene kan imidlertid avtale finansielt oppgjør for ein periode.

Ved utgangen av 2024 utgjorde konsejnskraftkontrakter med finansielt oppgjør et årlig volum i størrelsesorden 155,2 GWh og gjennomsnittspris fra OED var 12,89 øre per kWh. Estimert verleg verdi (netto) per 31. desember 2024 for gjenvarende kontrakter med finansielt oppgjør er 1,593 millioner kroner.

⏪ ⏩ ↺ ↻

## Innhold

- Konserneleings ord
- Om Sogn og Fjordane Energi
- Samfunnsansvar og berekraft
- Handt 2024
- Nakktell
- Årsmelding
- RESULTATREKNSKAP KONSERN**
- Notar konsern
- RESULTATREKNSKAP MOR**
- Notar mor
- Erklæring om årsrekneskap
- REVISORSTIMELDING**
- Samfunnsregnskap 2024
- Presentasjon av konsernstyret
- Presentasjon av konserneleinga



This file is sealed with a digital signature. The seal is a guarantee for the authenticity of the document.

Document ID: 09C97AC16A0A4E79B5E88C461EFEC828

## Note 32 | Leigeavtaler med konsernet som leigetakar

KONSERN

### GENERELL INFORMASJON

SFE sine leigecontrakter omfatter i hovedsak følgende type eiendeler: Avtaler som i hovedsak vil påvære rekneskapsføringa av leigeforpliktingar og bruksrett eiendelar etter den nye standarden er avtaler om leige av kjøretøy, kontorlokale og samband.

### VESENTLEGE REKNESKAPSPRINSIPP

Det er IFRS 16 som omhandlar leigecontrakter. På tittelredegjørelse for ei leigeavtale inntrekk SFE sine leigeraker forpliktinga til overordnede framtidige leigebetalinger og ein tilsvarende eiendel som gjenspeglar retten til å nytte den underliggende eiendelen i leigeperioden (bruksrett eiendelen). Standarden omfatter ei rekke frivillige omsett vedrøringstegning i rekning. Leigetakar må vise rentekostnader på leigeforpliktinga og avskrivingskostnad på bruksrett eiendelen separat i resultatregnskapen.

Vurdering av om ei avtale er eller inneheldt ei leigeavtale etter IFRS 16. Definisjonen av ei leigecontrakt knyttar seg i hovudsak til begrepet kontroll. IFRS 16 set fast om ei contrakt inneheldt ei leigecontrakt på bakgrunn av om ein kunde har rett til å kontrollere bruken av ein identifisert eiendel i ein periode mot vederlag.

Leigeforpliktinga vert målt til noverdien av gjensvarende leigebetalinger, meddekkert ved bruk av marginal lenerente. Bruksrett eiendelen vert målt individuelt til ein verdi tilsvarende leigeforpliktinga justert for eventuelle forskotsbetalinger og/eller utsatte leigebetalinger. Avskrivning av bruksrett eiendelar og rentekostnader på leigeforpliktingar vert innrekna i resultatregnskapen.

Operasjonelle leigeavtaler vert som hovedregel resultatført lineært over leigeperioden. Ved leige av produksjonsanlegg der bruk er nært relatert til produksjonen vert leigegjeninge målt etter forbruk og presentert som enegjøkkjøp. Sjø utsette 22 Øvrige finansielle anleggsmiddel for ytterligere informasjon

### ESTIMAT OG FØRESETNADER

**Måling**  
SFE har vurdert om opsjonar til å forme ei leigeavtale, ikkje terminere ei leigeavtale eller å kjene den underliggende eiendelen med innlegg sjaker net vil bli utvord. Alle relevante forhold som kan gi SFE økonomiske insentiv til å utvø opsjonar, herunder kontrakt-, selskaps-, selskaps-, eller marknadsbaserte forhold er blitt vurdert. Ved implementeringa vil avtaler om leige av kontorbygg og som inneheldt opsjonar i hovudsak bli rekneskapsført uten beløp, fr å opsjonsperioder.

Opsjonar om forlenging av avtale om leige av lokaler og produksjonsanlegg som er spesifikt innretta og tilpassa SFE si verksema vil bli inkludert i berekna balanseførte beløp.

Ei leigeforplikting vil bli revurdert under gitte hendingar og omstende som ved endring i leigebetingelbar.

endringar i framtidige leigebetalinger som følge av endringar av ein indeks eller rente som inngår i fastsettjng av detal beløp. Generelt vil endringa som følge av remaling av forpliktinga bli justert mot bruksrett eiendelen med eit tilsvarende beløp.

Bruksrett eiendelar og leigeforpliktingar vil ikkje bli vist på egne linjer i balanseoppstillinga, men beløpa og kva balansenlinje beløpa inngår i, er vist i denne noten.

### ESTIMAT OG FORUTSETNINGAR

Målinga av lenerente er berekna som ein sum av valutaværingige marknadsrenter og selskapsespeifikk kredittmarginar for kvart relevante år for kvar enkelt eiendel. Dei marginale lenerentene som er nytta ved nedskrivning av framtidige forpliktingar er gjennomsnitt av ulike årlege lenerenter basert på kontraktslengda for kvar enkelt leigeavtale.

Sum framtidig minstebeløp i henhold til oppsatsleige leigeavtaler for kvar av de følgende periodane er:

	Inntil 1 år etter periodens slutt	Mellom 1 og 5 år etter periodens slutt	Meir enn 5 år etter periodens slutt	Sum
Beløp i tusen kroner				
Husleigeavtaler / Leige av eiendom	0	0	0	0
Kjøretøy	0	0	0	0
Øvrige leigeavtaler	135	584	1 034	1 753
<b>Sum</b>	<b>135</b>	<b>584</b>	<b>1 034</b>	<b>1 753</b>

Leigebeløp knytta til leigeavtaler rekneskapsført i perioden og spesifisert på følgende måte:

Beløp i tusen kroner	Kostnader minsteleige	variabel leige	Inntekter leige og framleige
Husleigeavtaler / Leige av eiendom	0	0	0
Kjøretøy	0	0	0
Øvrige leigeavtaler	135	0	0
<b>Sum</b>	<b>135</b>	<b>0</b>	<b>0</b>

Majoriteten av SFE sine leigekostnader og framtidige leigeforpliktingar er tilknyttta leige av kjøretøy og kontorlokale

### Konsensbalanse

Værig driftsmiddel	2024	2023
Herav bruksrett eiendelar	859	899
<b>Andre forpliktingar</b>		
Herav leigeforpliktingar		

## Innhold

- Konsernstjefens ord
- Om Sogn og Fjordane Energi
- Samfunnsansvar og berekraft
- Hendte 2024
- Nakktell
- Årsmelding
- RESULTATREKNSKAP KONSERN**
- Naturkonsem
- RESULTATREKNSKAP MOR**
- Naturmor
- Erklæring om årsrekneskap
- REVISORS TILMELDING**
- Samfunnsrekneskap 2024
- Presentasjon av konsernstyret
- Presentasjon av konsensleiinga



This file is sealed with a digital signature. The seal is a guarantee for the authenticity of the document.

Document ID:  
09C97AC16A0A4E79B5E88C461EFEC828



## Note 33 | Honorar til ekstern revisor

Ernst & Young AS var på generalforsamlingen i juni 2020 valt som revisor for SFE-konsernet og reviderer alle revisjonspliktige datterselskap.

Beløp i tusen kroner	2024	2023
Revisjonshonoraar, valt revisor	1 011	775
Revisjonshonoraar, andre revisorer	0	0
Rådgjevningskostnader	0	0
Attestasjonstjenester	128	108
Andre tjenester utanfor revisjon	30	11
Tjenester frå samarbeidande selskap	0	0
Sum	1 170	894



## Innhold

- Konserngjefens ord
- Om Sogn og Fjordane Energi
- Samfunnsansvar og bærekraft
- Handt 2024
- Nøkkeltall
- Årsmelding
- RESULTATREKNESSKAP KONSERN**
- Nettar konsern
- RESULTATREKNESSKAP MOR**
- Nettar mor
- Erklæring om årsregnskap
- REVISORS TILMELDING**
- Samfunnsregnskap 2024
- Presentasjon av konsernstyret
- Presentasjon av konsulentfirma



This file is sealed with a digital signature.  
The seal is a guarantee for the authenticity  
of the document.

Document ID:  
09C97AC16A0A4E79B5E88C461EFEC828



## Note 34 | Ytingar til leiande tilsette og styret

SFE er organisert i resultatleiningar og støtteleiningar. Leiarane for desse rapportert til konsernleinga som består av konserndirektørar og konsernsjef.

### Løn og andre ytingar til leiande tilsette

2024	Belept helle kroner	Løn	Pensjonsytingar	anna godgjeri	Sum	
	Johannes Rauboti	Konsernsjef (01.01.-30.06)	1 573 000	0	95 000	1 668 000
	Knut Arild Flåfjord	Konserndirektør Produksjon (01.01.-30.06)/Konsernsjef (01.07.-31.12)	2 021 000	187 000	189 000	2 397 000
	Martin Hølvik	Avd leiar Økonomi og finans	1 576 000	186 000	189 000	1 951 000
	Bengt Jostein Haugnes	Avd leiar Energi og Marknad	1 621 000	165 000	309 000	2 095 000
	Bjarte Lofnes Hauge	Avd leiar Kraftverk	1 469 000	179 000	189 000	1 836 000
	Jannicke Lindvik	Avd leiar Kommunikasjon og samfunnskontakt	1 409 000	170 000	189 000	1 768 000
	Gystein Kristiansen	Avd leiar Digitalisering & IKT	1 303 000	143 000	102 000	1 548 000
	Regine Johansen	Avd leiar Bærekraft (01.01.-16.08)	1 136 000	107 000	9 000	1 252 000
	Hilde Langsgangen	Avd leiar Strateg og organisasjonsutvikling (01.07.-31.12)	609 000	86 000	96 000	791 000
	Arild Bruland	Avd leiar Ny Kraft	1 378 000	160 000	189 000	1 727 000
	Roger Fløto	Dagleg leiar NyttinnAS (01.08.-31.12)	639 000	72 000	73 000	783 000
	<b>Sum</b>		<b>14 733 000</b>	<b>1 454 000</b>	<b>1 629 000</b>	<b>17 816 000</b>

2023	Belept helle kroner	Løn	Pensjonsytingar	anna godgjeri	Sum	
	Johannes Rauboti	Konsernsjef	2 715 000	388 000	188 000	3 291 000
	Knut Arild Flåfjord	Konserndirektør Produksjon	1 581 000	157 000	188 000	1 926 000
	Martin Hølvik	Konserndirektør Økonomi og finans	1 485 000	170 000	188 000	1 843 000
	Bengt Jostein Haugnes	Leiar energi og marknad (01.04.-31.12)	1 226 000	121 000	141 000	1 588 000
	Bjarte Lofnes Hauge	Konserndir. IKT & Digital. 01.01.-15.06. Krverksjef 16.06.-31.12	1 343 000	145 000	188 000	1 676 000
	Jannicke Lindvik	Konserndirektør Kommunikasjon	1 326 000	146 000	188 000	1 660 000
	Gystein Kristiansen	Leiar digitalisering og IKT (16.06.-31.12)	1 141 000	111 000	102 000	1 354 000
	Regine Johansen	Avd leiar Bærekraft	948 000	61 000	8 000	1 017 000
	<b>Sum</b>		<b>11 865 000</b>	<b>1 299 000</b>	<b>1 191 000</b>	<b>14 355 000</b>

Konsernleinga har ikkje mottake godtgjeriingar eller økonomiske fordelar frå andre føretak i konsernet enn det som er vist over. Det er ikkje gjevne tilleggsgodtgjeriingar for spesielle tenester utanfor dei normale funksjonar for ein leiar. Årets rekneskapsførte pensjonskostnader reflekterer periodidentifiserte harvare i konsernleinga.

⏪ ⏩ ↺ ↻

## Innhold

- Konsernleinga si ord
- Om Sogn og Fjordane Energi
- Samfunnsvisjon og bærekraft
- Handt. 2024
- Nøkkeltal
- Årsmelding
- RESULTATREKNESSKAP KONSERN**
- Natur konsern
- RESULTATREKNESSKAP MOR**
- Natur mor
- Erklæring om årsregnskap
- REVISORSTIMELDING**
- Samfunnsregnskap 2024
- Presentasjon av konsernleinga
- Presentasjon av konsernleinga



This file is sealed with a digital signature. The seal is a guarantee for the authenticity of the document.

Document ID:  
09C97AC16A0A4E79B5E88C461EFEC828



## Godtgjørelse til styret og revisjonsutval, samt deltaking på styremøter

2024	Styregodtgjørelse	Revisjonsutval	Sum	Deltaking på styremøte
Beløp i hele kroner				
Sigurd Reksnes (01.01.-30.06)	101 000	0	101 000	6
Oliv Johanne Hønden (01.07.-31.12)	153 000	16 000	169 000	14
Ragnhild Janbu Fresvik*	0	0	0	0
Jan Helge Dale	99 000	0	99 000	14
Kevin Denton	99 000	0	99 000	14
Sindre Kvalheim	99 000	16 000	115 000	14
Mons Solheim	99 000	0	99 000	14
Ragnhild Gundersen	99 000	33 000	132 000	14
Ingvill Hestenes (01.07.-31.12)	50 000	0	50 000	6
Øystein Fossen Thorud*	0	0	0	0
Arvid Andenæs (01.01.-30.06)	99 000	33 000	132 000	13
Silje Skaar Sundt (01.01.-18.12)	0	0	0	13

\* Ragnhild Janbu Fresvik og Øystein Fossen Thorud tiltrådte 19.12.24, men har ikke fått utbetalt styrehonorar.

2023	Styregodtgjørelse	Revisjonsutval	Sum	Deltaking på styremøte
Beløp i hele kroner				
Sigurd Reksnes	196 000	0	196 000	9
Silje Skaar Sundt	109 000	32 000	141 000	9
Arvid Andenæs	94 000	32 000	126 000	7
Jan Helge Dale	94 000	0	94 000	9
Oliv Johanne Hønden	94 000	32 000	126 000	9
Kevin Denton	94 000	0	94 000	8
Sindre Kvalheim (01.07.-31.12)	48 000	0	48 000	4
Mons Solheim (01.05.-31.12)	69 000	0	69 000	8
Ragnhild Gundersen (01.05.-31.12)	74 000	16 000	90 000	8
Henrik Oppen (01.01.-30.06)	46 000	0	46 000	5
Kjell Asle Bakkehaug (01.01.-31.03)	23 000	8 000	31 000	1
Erling Austrheim (01.01.-31.03)	23 000	0	23 000	1



## Innhold

- Konserngjefens ord
- Om Sogn og Fjordane Energi
- Samfunnsansvar og bærekraft
- Hendt 2024
- Nøkkel tall
- Årsmelding
- RESULTATREGNSKAP KONSERN**
- Notat konsern
- RESULTATREGNSKAP MOR**
- Notat mor
- Erklæring om årsregnskap
- REVISORSTIMELDING**
- Samfunnsregnskap 2024
- Presentasjon av konsernstyret
- Presentasjon av konsernledinga



This file is sealed with a digital signature. The seal is a guarantee for the authenticity of the document.

Document ID:  
09C97AC16A0A4E79B5E88C461EFEC828



Styret har ikke avtale om åpningsvederlag, styrehonorar og vederlag for deltakning i utvalgssarbeid, og det er heller ikke gjeve lån eller stilt sikkerhet til for del for medlemmer av styret.

Styregjeterne i Jamnicke Hilland (2022) og Sjølle Skaar Sundt har rett til et ubetalt deira arbeidsgevar. Overfor styret for eligg det ingen forpliktingar utover ordinaart styrehonorar. Konsensjefen er tilsett på fastløn og har fritid. Konsensjefen har rett til eiingsubetalning av etterløn tilsvarende løn og tilleggstryngar i 12 månader ved fråtrede.

Dei øvrige leiarane tilsette har bilordning, vurderer etter tenesteleig behov. For leiarane tilsette tilsett før 01.04.2016 er det avtalt imbetaling av eit årlegg innskott på 12 % utover 12G til eigen innskottspensjon. Ingen av dei leiarane tilsette, unntakte konsensjef, har særskilt avtale om godtgjerelse ved opphør av arbeidsforholdet. Leiarane tilsette, med unntak av konsensjef, har høve til å gå over i anna stilling etter 62 år og rett til tidleggspensjon frå 65 år. I samsvar med generelle pensjonsvilkår for tilsette i SFE. Arbeidsgevar kan også ha om at leiarane tilsette frå treer for rettstilling frå 62 år.

## Note 35 | Nærstående partar

Alle dotter-selskap som er opplista i note 4 er nærstående partar av SFE. Mellomvarande og transaksjonar mellom konsoliderte selskap vert eliminerte i SFE sitt konsernregnskap og vert ikkje vist i denne noten.

Personar som vert vist i note 33 er ein del av konsernet, slietling eller styre og er også nærstående partar av SFE.

Tabellen under viser transaksjonar og mellomvarande med nærstående partar klassifisert som tilknytt selskap eller felleskontrollert verksemd og som ikkje er eliminert i konsernregnskapen.

Beløp i tusen kroner	2024	2023
Inntekter	1 279 418	2 224 771
Kostnader	36 837	32 725
Fordringar ved periodens slutt	137 416	354 077
Varige driftsmiddel ved periodens slutt	368 548	369 212

Beløp i tusen kroner

Nærstående part

2024

2023

### Ibente driftsinntekter inngår:

Sal tenester	Eigar	26 528	1 523
Sal tenester	Tilknyttaselskap	8 426	17 556
Sal av kraft	Tilknyttaselskap	1 230 679	1 764 778
Sal tenester	Felleskontrollert verksemd	281	126
Sal av kraft	Felleskontrollert verksemd	13 504	14 231

### I driftskostnader inngår:

Sal tenester	Eigar	252	-225
Kjøp av kraft	Tilknyttaselskap	29 863	555 555
Sal tenester	Felleskontrollert verksemd	6 721	7 026

### I finansinntekter og kostnader inngår:

Finansinntekt/finansielle geavtale	Tilknyttaselskap	0	0
------------------------------------	------------------	---	---

### I varige driftsmiddel inngår:

Kjøp varige driftsmiddel	Felleskontrollert verksemd	6 343	8 299
--------------------------	----------------------------	-------	-------



## Innhold

- Konsensjefens ord
- Om Sogn og Fjordane Energi
- Samfunnsansvar og berekraft
- Handt 2024
- Nakkeltall
- Årsmelding
- RESULTATREGNSKAP KONSERN
- Natur konsern
- RESULTATREGNSKAP MOR
- Natur mor
- Erklæring om årsregnskap
- REVISORS TILMELDING
- Samfunnsregnskap 2024
- Presentasjon av konsernstyret
- Presentasjon av konsensleinga



This file is sealed with a digital signature. The seal is a guarantee for the authenticity of the document.

Document ID:  
09C97AC16A0A4E79B5E88C461EFEC828



## Note 36 | Konsoliderte selskap

### Aksjer i konsoliderte datterselskap

Navn	Forretningskontor	Morselskap	Eigar og stemmeandel
Sogn og Fjordane Energi AS	Sandane		
SFE Produksjon AS	Sandane	Sogn og Fjordane Energi AS	100 %
Firdakraft AS	Sandane	SFE Produksjon AS	100 %
Lutelandet Energipark AS	Sandane	SFE Produksjon AS	100 %
Nyvim AS	Sandane	SFE Produksjon AS	100 %
Jølstra Kraft DA**	Førde	SFE Produksjon AS	50 %
Svelgen Kraft Holding AS	Sandane	SFE Produksjon AS	56 %
Svelgen Kraft AS	Sandane	Svelgen Kraft Holding AS	100 %

\*Østerbø Kraftverk er eidd 58 % av SFE Produksjon AS og 42 % av Eviny Fornybar AS. Østerbø Kraftverk er bekkført i SFE produksjon AS sitt regnskap med 58 % andel.

\*\*Jølstra Kraft DA er regnskapsført i SFE Produksjon AS sitt regnskap etter bruttometoden.



## Innhold

- Konsekvensjefens ord
- Om Sogn og Fjordane Energi
- Samfunnsvisjon og bærekraft
- Handt. 2024
- Nøkkeltall
- Årsmelding
- RESULTATREGNSKAP KONSERN**
- Notat konsern
- RESULTATREGNSKAP MOR**
- Notat mor
- Erklæring om årsregnskap
- REVISORSTIRMELDING**
- Samfunnsregnskap 2024
- Presentasjon av konsernstyret
- Presentasjon av konsernledinga



This file is sealed with a digital signature. The seal is a guarantee for the authenticity of the document.

Document ID:  
09C97AC16A0A4E79B5E88C461EFEC828



⏪ ⏩ ↺ ↻

# Innhold

- Konsernsjefens ord
- Om Sogn og Fjordane Energi
- Samfunnsansvar og bærekraft
- Hendt 2024
- Nakke t.o.
- Årsene d'ng
- RESULTATREKNESKAP KONSERN**
- Notat konsern
- RESULTATREKNESKAP MOR**
- Notat mor
- Erklæring om årsregnskap
- REVISORS TILMELDING**
- Samfunnsregnskap 2024
- Presentasjon av konsernstyret
- Presentasjon av konsernsjefen

Sogn og Fjordane Energi AS

# Resultatregnskap 2024



This file is sealed with a digital signature.  
The seal is a guarantee for the authenticity  
of the document.

Document ID:  
09C97AC16A0A4E79B5E88C461EFEC828

## Resultatrekneskap 2024

Sogn og Fjordane Energi – mor

	Note	2024	2023
DRIFTSINNTEKTER			
Salsinntekter	2	17 328 543	31 197 289
Inntekt på investering i tilknytt selskap	9	76 190 861	54 641 373
Sum driftsinntekter		93 519 404	85 838 662
Lønskostnad			
Avskrivning av driftsmiddel og immaterielle eiendeler	3	6 695 058	8 849 095
Eiendomskaft/avgifter	8	4 885 169	4 681 699
Arbeidskostnader	5	120 689	118 073
Armen driftskostnad	3,4	22 823 582	32 482 811
Sum driftskostnader		34 524 498	46 141 679
Driftsresultat		58 994 906	39 696 984
FINANSINNTEKTER OG FINANSKOSTNADER			
Inntekt på investering i dotterselskap	9	191 602 282	286 109 194
Renteinntekt fra foretak i samme konsern	6	71 013 097	63 230 004
Anna renteinntekt	6	75 348 245	113 587 138
Anna finansinntekt	6	3 985 864	197 191 005
Nedskrivning av finansielle eiendeler	9	9 021 474	2
Rentekostnad til foretak i samme konsern	6	20 827 299	16 378 114
Armen rentekostnad	6	123 581 222	155 117 530
Armen finanskostnad		1 761 147	0
Resultat av finansposter		186 798 386	488 631 695
Resultat før skattkostnad		246 793 293	528 328 679
Skattkostnad/påresultat	7	-1 325 536	-2 707 939
Resultat		247 078 829	531 036 617
Årsresultat		247 078 829	531 036 617

	Note	2024	2023
OVERFØRINGER			
Avsett til utbytte	1,4	150 038 064	253 988 028
Overført fond for vurderingsforskjeller	1,4	131 802 508	457 684 915
Overført anna egenkapital	1,4	-34 761 743	-180 636 326
Sum overføringer		247 078 829	531 036 617

## Innhold

- Konsernsjefens ord
- Om Sogn og Fjordane Energi
- Samfunnsansvar og bærekraft
- Heftet 2024
- Nakke t.o.
- Årsne ding
- RESULTATREKNESKAP KONSERN**
- Notat konsern
- RESULTATREKNESKAP MOR**
- Notat mor
- Erklæring om årsregnskap
- REVISORS TILMELDING**
- Samfunnsregnskap 2024
- Presentasjon av konsernstyret
- Presentasjon av konsern eringa



This file is sealed with a digital signature. The seal is a guarantee for the authenticity of the document.

Document ID:  
09C97AC16A0A4E79B5E88C461EFEC828



## Balanse 31.12.24

### Sogn og Fjordane Energi – mor

	Note	2024	2023	Note	2024	2023
EIGEDLAR						
Anleggsmiddel						
Innmaterielle eidegular						
Utsatt skattefordel	Z	0	1 48 719			
Sum innmaterielle eidegular		0	1 48 719			
VARIGE DRIFTSMIDDEL						
Tonter, bygninger o. fast eiendom	8	75 973 901	47 978 478			
Diverse anleggskativa	8	5 132 939	6 846 050			
Prosjekt under arbeid	8	210 702	17 160 243			
Sum varige driftsmiddel		81 317 543	71 984 771			
FINANSIELLE DRIFTSMIDDEL						
Investeringar i dotterselskap	9	1 660 098 501	1 553 634 899			
Lån til foretak i samme konsern	11	2 240 025 143	2 256 123 000			
Investeringar i tilknytt selskap	9	1 323 675 082	1 265 461 262			
Investering i felleskontrollert virksomhet		889 106	1 501 903			
Pensjonsmidler	16	91 961 7	0			
Investeringar i aksjer og andeler	9	4 928 694	14 036 099			
Obligasjoner og andre fordringar	10	1	1			
Sum finansielle anleggsmiddel		5 230 536 143	5 090 757 163			
Sum anleggsmiddel		5 311 853 686	5 167 890 654			
Beløp i 1 000 NOK						
OMLØPSMIDDEL						
Fordringar						
Kundefordringar	11	4 816 954	1 106 018			
Andre kortsiktede fordringar	11	1 36 990 650	211 066 480			
Sum fordringar		1 43 807 603	212 172 499			
INVESTERINGAR						
Bankinnskudd, kontanter o.l.	13	407 630 689	779 005 764			
Sum omløpsmiddel		551 438 292	991 178 263			
Sum eigedlar		5 863 291 978	6 154 068 917			



## Innhold

- Konserns efers ord
- Om Sogn og Fjordane Energi
- Samfunnsansvar og beredvilt
- Hendt 2024
- Nakke t.o.
- Årsne dng
- RESULTATREKNSKAP KONSERN
- Notar konsern
- RESULTATREKNSKAP MOR
- Notar mor
- Erklæring om årsregnskap
- REVISOR SIVILDING
- Samfunnsregnskap 2024
- Presentasjon av konsernstyret
- Presentasjon av konsern s.r.inga



This file is sealed with a digital signature.  
The seal is a guarantee for the authenticity  
of the document.

Document ID:  
09C97AC16A0A4E79B5E88C461EFEC828



MOR

MOR

< > ↺ ↻ 🔍

## Innhold

- Konsernsregnskap
- Om Sogn og Fjordane Energi
- Samfunnsansvar og bærekraft
- Handt. 2024
- Nakke t.o.
- Arbeidsdag
- RESULTATREGNSKAP KONSERN**
- Notarikonsern
- RESULTATREGNSKAP MOR**
- Notarimor
- Erklæring om årsregnskap
- REVISORSTIMELDING**
- Samfunnsregnskap 2024
- Presentasjon av konsernstyret
- Presentasjon av konserns styrelse

Beløp i 1 000 NOK	2024	Note	2023
<b>EIGENKAPITAL OG GJELD</b>			
Innskoten egenkapital			
Aksjekapital	14,15	774 589 900	774 589 900
Overkurs	14	240 101 548	240 101 548
Sum innskoten egenkapital	1 014 691 448	1 014 691 448	1 014 691 448
Opplyst egenkapital			
Fond for vurderingsforskjeller	14	1 112 660 952	980 838 444
Annen egenkapital	14	906 450 976	951 547 978
Sum opplyst egenkapital	2 019 111 928	1 932 406 423	1 932 406 423
Sum egenkapital	3 033 803 375	2 947 097 870	2 947 097 870
<b>GJELD</b>			
Avsetning for forpliktingar			
Pensjonsforpliktingar	16	1 670 958	9 964 454
Utsatt skatt		3 090 545	0
Sum avsetning for forpliktingar	4 761 503	4 761 503	9 964 454
Sum gjeld	2 829 488 602	3 206 971 047	2 829 488 602
Sum egenkapital og gjeld	5 863 291 978	6 154 068 917	5 863 291 978

Sandane, 25.04.2025

<b>Olav Johannes Henden</b> Styrelsar	<b>Ragnhild Jambua Freevik</b> Nestleder	<b>Ingvill Hestenes</b> Styremedlem	<b>Sindre Kvalheim</b> Styremedlem
<b>Bystein Fjessan Thørud</b> Styremedlem	<b>Ragnhild Gundarsen</b> Styremedlem	<b>Kevin Denton</b> Styremedlem	<b>Knut Arild Fløe</b> Konsernsjef

82



This file is sealed with a digital signature. The seal is a guarantee for the authenticity of the document.

Document ID:  
09C97AC16A0A4E79B5E88C461EFEC828

## Kontantstrømanalyse Sogn og Fjordane Energi – mor

Belept i 1 000 NOK	2024	2023	Note	2024	2023
<b>KONTANTSTRØM FRÅ OPERASJONELLE AKTIVITETER</b>					
Ordinært resultat før skattekostnad	245 753	528 329			
Betalte skatter i perioden	-27 308	-54 156			
Avskrivningar	4 885	4 682			
Kostnad()/inntekt (-) frå invest i datterselskap utan kontanteff	-191 602	-286 109			
Kostnad()/inntekt (-) frå invest i tilknytt selskap utan kontanteff	-51 991	-22 143			
Nedskrivning av aksjar/fordringar	3 777	5 625			
Tap ved sal av aksjar	5 245	0			
Gjavnst ved sal av aksjar	-162	-196 953			
Gjavnst/ tap ved sal av varige driftsmiddel	-153	0			
Endring i kunde fordringar	-3 711	70			
Endring i leverandørgjeld	-2 758	14 948			
Endring i pensjonsforpliktingar	-6 090	-4 046			
Endring i andre tidsavgjeringsposter	194 166	-203 056			
<b>Netto kontantstrøam frå operasjonelle aktivitetar</b>	<b>170 051</b>	<b>-212 809</b>			
<b>KONTANTSTRØM FRÅ INVESTERINGS AKTIVITETER</b>					
Utbetalningar ved kjøp/tilverking av varige driftsmiddel	-14 370	-17 296			
Utbetalningar ved kjøp av aksjar og andelar	-5 626	0			
Innbetalningar ved sal av aksjar og andelar	102	0			
Innbetalning ved sal av varige driftsmiddel	300	0			
<b>Netto kontantstrøam frå investeringsaktivitetar</b>	<b>-19 594</b>	<b>-17 296</b>			
<b>KONTANTSTRØM FRÅ FINANSIERINGS AKTIVITETER</b>					
Utbetalningar ved nedbetaling av langsiktig gjeld	-441 575	-1 127 238			
Innbetaling ved utlån	16 098	1 386 450			
Mottak av konsernbidrag	128 000	250 000			
Mottatt utbytte	28 633	32 499			
Utbetaling av utbytte	-253 988	-1 24 941			
<b>Netto kontantstrøam frå finansieringsaktivitetar</b>	<b>-521 832</b>	<b>412 944</b>			
Netto endring i kontantar og ekvivalentar	-371 375	182 839			
Behaldning av kontantar og ekvivalentar 1.1	779 006	596 167			
Behaldning av kontantar og ekvivalentar 31.12	407 631	779 006			

# Innhold

- Konserns efrens ord
- Om Sogn og Fjordane Energi
- Samfunnsansvar og beredvilt
- Handt. 2024
- Nakke t.o.
- Årsne dng
- RESULTATREKNESSKAP KONSERN**
- Notar konsern
- RESULTATREKNESSKAP MOR**
- Notar mor
- Erkæring om årsreknesskap
- REVISORS TILMELDING**
- Samfunnselskap 2024
- Presentasjon av konsernstyret
- Presentasjon av konserns rådg.



This file is sealed with a digital signature. The seal is a guarantee for the authenticity of the document.

Document ID:  
09C97AC16A0A4E79B5E88C461EFEC828



## Notar

### Sogn og Fjordane Energi – mor

Note 1   Rekneskapsprinsipp	75
Note 2   Salgsinntekter	76
Note 3   Lønskostnader, tal tilsette, godtgjøringar m.m.	76
Note 4   Andre driftskostnader	77
Note 5   Egedomsrett, avgifter og godtgjørsler	77
Note 6   Finanskostnader og -inntekter	77
Note 7   Skattar	78
Note 8   Varige driftsmiddel	79
Note 9   Investeringar i aksjar, dotterelskap, tilknyta selskap og felleskontrollerte verksemdar	79
Note 10   Utlån/Langsigttige fordringar	80
Note 11   Mellomverande mellom selskap i same konsern og transaksjonar mellom nærstående partar	81
Note 12   Finansiell marknadsrisiko	82
Note 13   Bank	82
Note 14   Eigenkapital	83
Note 15   Aksjekapital og aksjonærinformasjon	83
Note 16   Pensjonskostnader og -forpliktingar	84
Note 17   Renteberande gjeld og avsetningar	87
Note 18   Pantsetjingar og garantiar	88
Note 19   Informasjon om dotterselskap	88

Navigation icons: back, forward, search, refresh, home, list.

## Innhald

- Konserns eifers ord
- Om Sogn og Fjordane Energi
- Samfunnsansvar og berøkrøft
- Handt. 2024
- Nakke t.o.
- Årsne dng
- RESULTATREKNESEKAP KONSERN**
- Notar konsern
- RESULTATREKNESEKAP MOR**
- Notar mor
- Erkøring om årsrekneskap
- REVISORS TILMELDING**
- Samfunnsrekneskap 2024
- Presentasjon av konsernstyret
- Presentasjon av konsern s.inga



This file is sealed with a digital signature. The seal is a guarantee for the authenticity of the document.

Document ID:  
09C97AC16A0A4E79B5E88C461EFEC828



## Note 1 | Rekningsprinsipp

Rekningsprinsipp til Sogn og Fjordane Energi AS er tatt i samsvar med rekningsreglene fra 1998 og reglene for god regnskapspraksis i Norge.

### Grunnleggende forhold

Årsregnskapet for Sogn og Fjordane Energi AS består av resultatregnskap, balanse, kontantstrømmanalyse og notestyringsrapport.

Alle interne resultat- og balanseposter som skulde vært interne transaksjoner er utelukkende eliminert. Ved konsolidering er anskaffelseskostnaden til aksjene i datterselskaper eliminert mot egenkapitalen på oppgjørstidspunktet. Mer- og mindreværdier av aksjene i datterselskaper forholdt til bokført egenkapital i selskapet er i konsernregnskapet fordelt til de ulike egenkapitalene i datterselskaper og vert avskrivne planmessig.

### Prinsipp for inntekts- og kostnadsføring

Inntektsføring i regnskapet skjer ved levering av varer eller tjenester til kunde. Kostnader vert medtektet i regnskapet i den perioden de påløper. Det er ikke kostnadsført avsetninger til periodisk vedlikehold.

### Hovedregel for vurdering og klassifisering av balanseposter

Eiendel som er bestemt til salg eller bruk som anleggsmiddel. Andre eiendeler er klassifisert som omløpsmiddel. Fordringer som skal tilbakebetales innen ett år er klassifisert som omløpsmiddel. Ved klassifisering av kortstids og langsiktig gjeld er tilsvarende kriterium lagt til grunn. Anleggsmiddel er vurdert til anskaffelseskost, men vert redivert til virkelig verdi når verdifallet ikke forventast å være forbigående. Der som anleggsmiddelet har avgrensede økonomiske levetider vert det avskrivne planmessig over levetida. Ved vurdering av omløpsmidler er lågaste verdis prinsipp nytta, slik at omløpsmidlane er vurdert til lågaste verdi av anskaffelseskost og marknadsværdi.

Langsiktig gjeld vert balanseført til part kurs. Kortsiktig gjeld vert balanseført til mottatte beløp på lånetidspunktet, og vert ikke oppskrive til virkelig verdi som følge av rentendring.


Enkelte poster er vurdert etter andre regler og desse er det gjort gjete for nedanfor.

### Varige driftsmiddel og avskrivningar

Varige driftsmiddel vert avskrivne lineært over forventade levetider. Avskrivning vert som hovudregel starta året etter investeringsåret. Eigne investeringsobjekt vert aktiverte på driftsmiddelet etter marknadsmessig timesats. Det vert aktiverte byggeklarsertar på større investeringsprosjekt med byggetid på mer enn 6 månader, medan mindre investeringsprosjekt vert aktiverte med byggeklarsertar. Vedlikeholdsgjfter vert kostnadsførte når utgifta vert betalt.

### Fordringar

Kundefordringar og andre fordringar er oppført til pålydande etter fradrag for avsetning til forventet tap. Avsetning til tap er gjort på grunnlag av ei individuell vurdering av den enkelte fordring. I tillegg er det for andre kundefordringar avsett ei spesifisert avsetning for å dekke forventet tap.



## Innhold

- Konsernsjefens ord
- Om Sogn og Fjordane Energi
- Samfunnsansvar og bærekraft
- Hendte 2024
- Nakke t.o.
- Årsne dng
- RESULTATREGNSKAP KONSERN**
- Notar konsern
- RESULTATREGNSKAP MOR**
- Notar mor
- Erklæring om årsregnskap
- REVISORSTIMELDING**
- Samfunnsregnskap 2024
- Presentasjon av konsernstyret
- Presentasjon av konsernsjefen



This file is sealed with a digital signature. The seal is a guarantee for the authenticity of the document.

Document ID: 09C97AC16A0A4E79B5E88C461EFEC828



## Note 2 | Salsinntekter

Mor	2024	2023
Beløp i tusen kroner		
Eksterne huleleieinntekter	3 849	794
Driftsinntekter	1 827	1 491
Salg av tjenester/konserntilsett	11 652	28 912
<b>Sum salsinntekter</b>	<b>17 328</b>	<b>31 197</b>

## Note 3 | Lønskostnader, tal tilsette, godtgjøringar m.m.

Beløp i tusen kroner	2024	2023
Løn	3 927	4 465
Arbeidsgeværavgift	1 109	1 164
Pensjonskostnader	1 412	1 201
Andre ytingar	247	2 019
<b>Sum</b>	<b>6 695</b>	<b>8 849</b>

Tal årsverk	1,25	1,7
Tal menn	1,25	1
Tal kvinner	0	0,7

### Ytingar til leiande tilsette:

Beløp i tusen kroner	Løn	Pensjons- utgifter	Anna godtgjøring	Sum
Konsernsjef Johannes Raubott (til 30.06.24)	1 573	0	95	1 668
Konsernsjef Knut Arild Flåtjord (fra 01.04.24)	1 373	133	180	1 686

## Ytingar til konsernstyret

Beløp i tusen kroner	Styre- godtgjersle	Honorar revisjonsutval	Sum
Styreleder Sigrud Reksnes (01.01.-30.06)	101	0	101
Styreleder Olav Lohanne Henden (01.07.-31.12)	153	16	169
Silje Skaar Sundt	0	0	0
Avid Andraas	99	33	132
Jan Helge Dale	99	0	99
Kevin Denton	99	0	99
Ragnhild Gundersen	99	33	132
Mons Solheim	99	0	99
Sindre Kvalheim	99	16	115
Ingvill Hestenes (01.07.-31.12)	50	0	50

Styret har ikkje avtale om anna vederlag enn styrehonorar og vederlag for deltaking i utvalgsarbeid, og det er heller ikke gjeve lån eller silt sikkerhet til fordel for medlemar av styret.

Styre-godtgjersla Silje Skaar Sundt har rett til er utbetalt hennar arbeidsgevear. Overfor styret føreligg det tingsforpliktingar utover ordinaar styrehonorar. Konsernsjefen er tilsett på fast løn og har fast-tilgjengjersle. Konsernsjefen har rett til lønngodsutbetaling av etterløn tilsvarende løn og tilleggsgjeringar i 12 månadar ved fratrede.

### Kostnader til revisor:

Beløp i tusen kroner	2024	2023
Revisjonshonorar vakt revisor	467	463
Attasjjonstjenester	108	100
Andre tjenester utanfor revisjonen	30	11
<b>Sum</b>	<b>605</b>	<b>574</b>

Beløpa over viser godtgjersle til Ernst & Young AS, og samarbeidende selskap for revisjon og revisjonrelaterte tjenester, samt godtgjersle for andre tjenester. Kostnadane er utan mervverdivgift.



## Innhold

- Konsernsjefens ord
- Om Sogn og Fjordane Energi
- Samfunnsansvar og beredvilt
- Handt. 2024
- Nakke t.o.
- Årsne dng
- RESULTATREGNSKAP KONSERN**
- Notar/konsern
- RESULTATREGNSKAP MOR**
- Notar/mor
- Erklæring om årsregnskap
- REVISORSTIMELDING**
- Samfunnsregnskap 2024
- Presentasjon av konsernstyret
- Presentasjon av konsern rådgiva



This file is sealed with a digital signature.  
The seal is a guarantee for the authenticity  
of the document.

Document ID:  
09C97AC16A0A4E79B5E88C461EFEC828

## Note 4 | Andre driftskostnader

Beløp i tusen kroner	2024	2023
Reparasjoner og vedlikehold	4 384	7 626
Forsikringer	111	76
Leiekostnader	20	371
Andre driftskostnader	18 308	18 795
Avsetjing tapp på kunderdringer	0	5 625
<b>Sum andre driftskostnader</b>	<b>22 823</b>	<b>32 493</b>

## Note 5 | Egedomsrett, avgifter og godtgjelder

Beløp i tusen kroner	2024	2023
Konsejns- og tilsynsavgifter	0	0
Egedomsrett	121	118
<b>Sum egedomsrett, avgifter og godtgjelder</b>	<b>121</b>	<b>118</b>

## Note 6 | Finanskostnader og -inntekter

Hoveddelen av rentekostnadene er knyttet til obligasjonslån og banklån. For å styre netto rentekostnad har SFE høve til å nyttre rentederivat som t.d. swap-avtaler. Rentederivat som ikke tilfredsstiller krava til sikringsdokføring, vert rekneskapsført til verkeleg verdi over resultatet, medan for rentederivat som tilfredsstiller krava til sikringsdokføring, blir løpande resultat av sikringa bokført saman med rentekostnader for det underliggende sikringsobjektet (lånet). Pr. 31.12.2024 har SFE ingen rentederivat.



## Innhold

- Konsejns-efrens ord
- Om Sogn og Fjordane Energi
- Samfunnsansvar og berøkrøft
- Handt. 2024
- Nakke t.o.
- Årsne ding
- RESULTATREKNESSKAP KONSERN**
- Notar konsern
- RESULTATREKNESSKAP MOR**
- Notar mor
- Erkøring om årsrekneskap
- REVISORSTIMELDING**
- Samfunnsrekneskap 2024
- Presentasjon av konsernstyret
- Presentasjon av konsernsødinga



This file is sealed with a digital signature. The seal is a guarantee for the authenticity of the document.

Document ID:  
09C97AC16A0A4E79B5E88C461EFEC828



## Note 7 | Skattar

### 7a) Skilnad mellom resultat før skattekostnad og årets skattegrunnlag alminnelig inntekt

Beløp i tusen kroner	2024	2023
<b>Resultat før skattekostnad</b>	<b>245 753</b>	<b>528 329</b>
Permanente skilnader	-8 116	-232 188
Inntekt på investering i dottersekskap	-191 602	-286 109
Inntekt på investering i felleskontrollerte verksemdar	613	452
Inntekt på investering i tilknytt selskap	-52 603	-22 594
Endring i midlertidige skilnader	-13 537	8 496
Mottatte konsernbidrag	90 000	129 000
<b>Grunnlag betalbar skatt</b>	<b>70 507</b>	<b>125 384</b>

### 7b) Grunnlag for berekning av utsett skatt og brukt skattesats

Spesifikasjon av skatteeffekten av midlertidige skilnader og underskot til framføring for skatt på alminnelig inntekt:

Beløp i tusen kroner	31.12.24	31.12.23
Anleggsmidlar	-1 680	-1 708
Fordringar	-201	1 238
Gevinst og tapskonto	-961	-1 202
Pensjonsforplikting	-46	1 821
Pensjonsmidlar	-202	0
<b>Sum</b>	<b>-3 091</b>	<b>149</b>
<b>Netto utsett fordel/gjeld (+) balansen</b>	<b>-3 091</b>	<b>149</b>

Utsett skattefordel er oppført med utgangspunkt i framtidig inntekt.

### 7c) Spesifikasjon av skattekostnaden

Beløp i tusen kroner	2024	2023
<b>Skatt på alminnelig inntekt</b>	<b>15 511</b>	<b>27 585</b>
Årets betalbare skatt på alminnelig inntekt	-19 800	-23 380
Skatteeffekt konsernbidrag	-276	-43
For mykje/lite avsett skatt tilleggjare år	3 239	-1 938
Endring utsett skattefordel alminnelig inntekt	0	89
Endring utsett skatt ført direkte mot EK (pensjon)	-1 326	-2 708
<b>Perioden sin skattekostnad på alminnelig inntekt</b>	<b>4 289</b>	<b>-795</b>

### 7d) Spesifikasjon av betalbar skatt i balansen

Beløp i tusen kroner	2024	2023
<b>Betalbar skatt på årets alminnelig inntekt</b>	<b>4 289</b>	<b>-795</b>
Skatteeffekt mottatte konsernbidrag	-19 800	-23 380
<b>Skuldig betalbar skatt i balansen</b>	<b>-15 511</b>	<b>27 585</b>



## Innhold

Konsernsjefens ord  
Om Sogn og Fjordane Energi  
Samfunnsansvar og bærekraft  
Hendt 2024  
Nakke t.o.  
Årsne dng  
**RESULTATREGNSKAP KONSERN**  
Notar konsern  
**RESULTATREGNSKAP MOR**  
Notar mor  
Erklæring om årsregnskap  
**REVISORS TILMELDING**  
Samfunnsregnskap 2024  
Presentasjon av konsernstyret  
Presentasjon av konsernsrånga



This file is sealed with a digital signature.  
The seal is a guarantee for the authenticity  
of the document.


Document ID:  
09C97AC16A0A4E79B5E88C461EFEC828

## Note 8 | Varige driftsmidler

Beløp i tusen kroner	Inventar, utstyr, materiell	Adm.-bygg	Bustadhus, tenner og hytter	Anlegg i arbeid	Sum varige driftsmidler
Anekaaffelseskost 01.01.24	56 864	68 942	10 255	17 160	153 222
Tilgang kjøpte driftsmidler 2024	1 346	28 974	0	14 741	46 061
Åv gang 2024	-152	0	0	-31 691	-31 842
Akkumulert avskrivning 31.12.24	51 079	35 024	19	0	86 122
Balansført verdi 31.12.24	6 979	63 891	10 236	211	81 317
Årets ordinære avskrivninger	3 169	1 713	3	0	4 885
Antatt økonomisk levetid (snitt) år	15,1 år	50 år			

**Note 9 |** Investeringar i aksjar, dotterelskap, tilknyta selskap og felleskontrollerte verksemdar

Beløp i tusen kroner	Forretningskontor	Eigard/aksjemeiendel SFE	Aksjeforhold	Balansført verdi	Dotterelskap	
					SFE Proklusjon AS	Sum dotterelskap
Fjord Invest AS	Førde	5,7 %	7 975	0	Forretningskontor	
Fjord Invest Sørvest AS	Førde	6,1 %	4 000	0	Eigarandel 01.01	100 %
Inviso AS	Norøffjordeid	6,5 %	200	200	Eigarandel 31.12	100 %
Aksello	Fløre	4,1 %	100	100	Stemneandel	100 %
eSmart Systems	Halden	2,95 %	8 261	4 500	Balans 01.01.2024	1 553 635
Andre selskap		<1,5 %	139	129	Konsernbidrag	-70 200
Eviny Elsjekket AS	Bergen	10 %	4 846	0	Andel årets resultat	191 602
Sum andre aksjar			25 521	4 926	Estimatavvik pensjonar	-14 939
					Sali av aksjar	0
					Balans 31.12.24	1 660 644
					Balans 01.01.24	1 660 644



This file is sealed with a digital signature. The seal is a guarantee for the authenticity of the document.

Document ID:  
09C97AC16A0A4E79B5E88C461EFEC828



MOGN OG FJORDANE ENERGI ÅRSRAPPORT 2024

MOR

## Tilknyttede selskaper og felleskontrollerte verksemder

Beløp i tusen kroner	Eiendoms selskaper		Wärten AS		HyFuel AS		Sjipskraft AS		Eiendoms selskaper		Linje AS	Sum
	Tilknyttede selskaper	Andel	Tilknyttede selskaper	Andel	Tilknyttede selskaper	Andel	Tilknyttede selskaper	Andel	Tilknyttede selskaper	Andel		
Forretningskontor												
Eigarandel 01.01	38,75 %	25,70 %	33,33 %	50 %	33,33 %	50 %	33,33 %	50 %	33,33 %	0 %		
Eigarandel 31.12	40,29 %	25,70 %	33,33 %	50 %	33,33 %	50 %	33,33 %	50 %	33,33 %			
Stemneandel	40,29 %	25,70 %	33,33 %	50 %	33,33 %	50 %	33,33 %	50 %	33,33 %			
<b>Balance 01.01.2024</b>	<b>2444325</b>	<b>140972</b>	<b>1455</b>	<b>927</b>	<b>5610</b>	<b>-465</b>	<b>433</b>	<b>46738</b>	<b>925447</b>	<b>1266962</b>		<b>5610</b>
Endring egenkapital												
Andel i årsresultat	7378	-1047	-465	-471	6600	456	-141	46738	925447	51992		51992
<b>Balance 31.12.2024</b>	<b>251703</b>	<b>139926</b>	<b>600</b>	<b>456</b>	<b>6600</b>	<b>456</b>	<b>433</b>	<b>925447</b>	<b>1324565</b>			<b>1324565</b>

Beløp i tusen kroner

2024

Resultatandel fra tilknyttede selskaper	51992
Utbytte mottatt fra tilknyttede selskaper	24199
<b>Resultatandel fra tilknyttede selskaper</b>	<b>76191</b>

## Note 10 | Utlån/Langsigtede fordringer

Beløp i tusen kroner

2024

HyFuel AS	0	5625
Nedskrivning fordring	0	5625
<b>Sum utlån/langsigtede fordringer</b>	<b>0</b>	<b>0</b>

HyFuel AS gjennomførte i august 2024 ei gjeldskonvertering der fordringa SFE AS hadde mot selskapet var omgjort til aksjekapital. Dette var bokført i SFE AS som økte aksjer i HyFuel AS. Per 31.12.24 var det gjort ei nedskrivingsvurdering av aksjeposten der aksjer i HyFuel AS var nedskrivne med kr. 5 625 000.

90



## Innhold

Konserns eifers ord  
Om Sogn og Fjordane Energi  
Samfunnsansvar og bærekraft  
Hendt 2024  
Nakke t.o.  
Årsne dng  
**RESULTATREGNSKAP KONSERN**  
Notar konsern  
**RESULTATREGNSKAP MOR**  
Notar mor  
Erklæring om årsregnskap  
**REVISOR SIVELDING**  
Samfunnsregnskap 2024  
Presentasjon av konserns regnskap



This file is sealed with a digital signature.  
The seal is a guarantee for the authenticity  
of the document.

Document ID:  
09C97AC16A0A4E79B5E88C461EFEC828

## Note 11 | Mellomverande mellom selskap i same konsern og transaksjonar mellom nærstående partar

Beløp i tusen kroner	Kundefordringer		Andre kortsiktige fordringar		Utlån	
	2024	2023	2024	2023	2024	2023
Foretak i same konsern	4 243	-57	120 389	217 357	2 240 025	2 256 123
Sum	4 243	-57	120 389	217 357	2 240 025	2 256 123
Beløp i tusen kroner	Leverandørgjeld		Anns kortsiktig gjeld		Langsiktig gjeld	
	2024	2023	2024	2023	2024	2023
Foretak i same konsern	710	4 321	429 826	262 123	0	0
Sum	710	4 321	429 826	262 123	0	0
Beløp i tusen kroner					2024	2023
Sak av fellestjenester					11 800	28 912
Kjøp av fellestjenester					11 556	24 322
<b>Netto renteinntekt</b>					<b>51 704</b>	<b>51 557</b>

Ved utgangen av 2024 er SFE Produksjon AS 100 % eiga av morselskapet Sogn og Fjordane Energi AS. SFE Produksjon AS eig 100 % av Firdkraft AS og Lutalandet Energikraft AS og 56 % av Sveigen Kraft Holding AS. Sveigen Kraft Holding AS eig 100 % av Sveigen Kraft AS.

Prisinga av tenester er basert på forretningsmessige vilkår og prinsippet om armlengdte avstand.



## Innhold

- Konserns eifers ord
- Om Sogn og Fjordane Energi
- Samfunnsansvar og berøkræft
- Handt. 2024
- Nakke t.
- Årsne dng
- RESULTATREKNSKAP KONSERN**
- Notar konsern
- RESULTATREKNSKAP MOR**
- Notar mor
- Erkæring om årsrekneskap
- REVISORSTIMELDING**
- Samfunnsrekneskap 2024
- Presentasjon av konsernstyret
- Presentasjon av konsern einga



This file is sealed with a digital signature. The seal is a guarantee for the authenticity of the document.

Document ID:  
09C97AC16A0A4E79B5E88C461EFEC828

## Note 12 | Finansiell marknadrisiko

SFE-konsernet har ein vedteken finansstrategi for å handtere risiko knytt til finansmarknaden. For innlåna er det definert reglar for rentedurasjon og spreiing av fallstidspunkt. Det er etablert rutiner som sørger for at dei vedteke rammene vert halde. Ein del av låneportefølja har lang rentebinding. SFE har pr. 31.12.2024 ein kasseskreddavtale på 300 mill kroner i Sparebank1 Sogn og Fjordane. SFE er utsett for valutarisiko gjennom etablering av lån i EUR i morselskapet. Denne valutarisikoen blir redusert gjennom at EUR-lånet fullt ut vert nytta som sikringsinstrument ved kontantstrømsikring av konsernet sine inntekter i EUR frå kraftproduksjon.

SFE har anledning til å nytte rentebytteavtalar for styring av renterisikoen. Ingen rentebytteavtalar. Konsernstyret har vedteke ein finansstrategi for konsernet som sett rammes for konsernet si renteseksjonering. Rentebindinga (durasjon) for SFE si låneportefølje skal vere mellom 1 år og 5 år. Ved utgangen av 2024 var durasjonen på 2,58 år.

## Note 13 | Bank

	31.12.24	31.12.23
Belept tusen kroner		
Bundne middel	1 859	1 637
Øvrige bankkonti	405 771	777 969
Sum	407 631	779 006

Av dette er 0,189 MNOK bundne skattetrekksmidlar

⏪ ⏩ ↺ ↻

# Innhold

- Konserns eifers ord
- Om Sogn og Fjordane Energi
- Samfunnsansvar og beredskap
- Handt. 2024
- Nakke t.o.
- Årsne dng
- RESULTATREKNSKAP KONSERN**
- Notar konsern
- RESULTATREKNSKAP MOR**
- Notar mor
- Erklæring om årsregnskap
- REVISOR S T I M E L D I N G**
- Samfunnsregnskap 2024
- Presentasjon av konsernstyret
- Presentasjon av konsern s t i n g a



This file is sealed with a digital signature. The seal is a guarantee for the authenticity of the document.

Document ID:  
09C97AC16A0A4E79B5E88C461EFEC828



## Note 14 | Eigenkapital

Eigenkapitalen er endra slik frå 31.12.2023 til 31.12.2024

Belepi i tusen kroner	Aksjekapital	Overkurs	Annan eigenkapital	Fond for vurderings- forskjeller	Sum
Eigenkapital 01.01.24	774 590	240 102	951 548	980 858	2 947 098
Årets endring aksjar/døtre/tilknyttas selskap	0	0	-131 803	131 803	0
Andre endringar	0	0	0	0	0
Emissjon	0	0	0	0	0
Endring pensjonsforplikting ført mot eigenkapital	0	0	4 603	0	4 603
Endring pensjonsforplikting ført mot eigenkapital døtre	0	0	-14 939	0	-14 939
Årets resultat	0	0	247 079	0	247 079
Utberakt utbytte	0	0	0	0	0
Føreslege utbytte	0	0	-150 038	0	-150 038
Eigenkapital 31.12.2024	774 590	240 102	906 451	1 112 661	3 033 803

## Note 15 | Aksjekapital og aksjonærinformasjon

Belepi i tusen kroner	A-Aksjar	B-Aksjar	Sum aksjar	Sum pålydande	Eigedelt
<b>Aksjonærar 31.12.2024</b>					
Sogn og Fjordane Holding AS	2 556 604	1 278 300	3 834 904	383 490 400	49,51 %
Eviny AS	1 900 275	950 138	2 850 413	285 041 300	36,80 %
Kim kommune	236 537	119 769	356 306	35 930 600	4,64 %
Gløppen kommune	178 385	89 192	267 577	26 757 700	3,45 %
Brennanger Eige-dom AS	127 495	63 748	191 243	19 124 300	2,47 %
Askvoll kommune	76 314	38 157	114 471	11 447 100	1,48 %
Stad kommune	81 347	40 676	122 023	12 202 300	1,57 %
Sunnfjord kommune	3 974	1 988	5 962	596 200	0,08 %
<b>Totalt</b>	<b>5 163 931</b>	<b>2 581 968</b>	<b>7 745 899</b>	<b>774 589 900</b>	

A-aksjane kan berre eigast av aktørar som kan definerast som offentlege etter industrikonkurrensslova. Forøvrig er det ingens skildar mellom A og B-aksjane.



## Innhold

- Konserns éfrens ord
- Om Sogn og Fjordane Energi
- Samfunnsansvar og beredkraft
- Heiðit 2024
- Nakke t.o.
- Ársne dng
- RESULTATREKNSKAP KONSERN**
- Notar konsern
- RESULTATREKNSKAP MOR**
- Notar mor
- Erkárng om ársrekneskap
- REVISOR SÍMELDING**
- Samfunnsrekneskap 2024
- Presentasjon av konsernstyret
- Presentasjon av konserns styreng



This file is sealed with a digital signature.  
The seal is a guarantee for the authenticity  
of the document.

Document ID:  
09C97AC16A0A4E79B5E88C461EFEC828

## Note 16 | Pensjonskostnader og -forpliktingar

### KONSERNET SINE PENSJONSORDNINGAR

SFE-konsernet har to parallelle pensjonsordningar som opplytter Krava lov om obligatorisk tenestepensjon og samsvarande tariffacta AFP-ordningar. Det er ein offentlig kollektiv tenestepensjonsordning (ytelsesplan) for persona som vert tilsett før 1. januar 2016. Persona tilsett etter denne datoen og tidlegare tilsette som vart sett til før 1. juni 2016 har tenestepensjon med midlertidig tilsettet tross 1963 eller seinare er overført til innskotsordninga med verknad frå 1. januar 2020. Påslagsordninga i trykkelig tenestepensjon som vart vedtatt av Stortinget i juni 2019 er derfor ikkje innført.

### Innskotsordning

Pensjonsordninga er forvalta av DNB. Innskotsaksane som vert betalt av arbeidsgjevar er 6 % av løn opp til 7,1 G og 18 % for løn mellom 7,1 G og 12 G.

### Ytelsesplan i sikra (fondsbasert) ordning som er lukka

Sogn og Fjordane Energi har ein offentlig kollektiv ytelsesordning (BKK Pensjonskasse som er lukka. Pensjonsordninga er ei brutt ordning tilsvarende offentlege tenestepensjonsordningar. Den gir dei tilsette eit bestemt framtidig pensjonsytning (ytelsesplan) basert på talet på år med opptening og lønsvådet ved pensjonsalder.

Ytelsesplanen omfatar alders-, utøve-, etterlattepensjon (ektrelle og barn). Alderspensjonen utgjer ved full opptening 66 % av pensjonsgrunnlaget for løn opp til 2 G. Alle talet 1943 eller seinare vil få pensjonen sin justert for levealder, noko som kan føre til ei pensjonsutbetaling som er mindre enn 66 % av pensjonsgrunnlaget.

Pensjonen vert regulert i samsvar med regelverket for offentlig pensjon. Ordninga vert finansiert ved at medlemmane betaler inn 2 % av pensjonsgrunnlaget, ved avkastning på midlar i pensjonsordninga og ved at resterande pensjonspremie vert dekkja av Sogn og Fjordane Energi.

### Avtalefesta pensjon og ytelsesplan i usikra (ikkje fondsbaserte) ordningar

Det usikra/ikkje fondsbaserte ordningane er AFP (evlale/esta pensjon) for tilsette med ytelsespensjon (offentleg tenestepensjonsordning) og driftspensjonsordning for enkelte tilsette med løn over 12 G. Dette er samla presentert som usikra ordning.

Det vert ikkje gitt statstilskot til AFP-ordninga som er omfatta av offentlig kollektiv pensjonsordning. Arbeidsgjevar er dermed fullt ut ansvarleg for alle forpliktingar etter denne ordninga og desse er føresatt inkludert i Usikra forpliktingar.

Tilsette som er omfatta av den innskotsbaserte pensjonsordninga har krav på privat AFP som er eit livsvarig tillegg til alderspensjon frå Folketrygda, ref. AFP-tilskottsloven kap. 2. Denne AFP-ordninga vert finansiert ved at staten gir eit tilskot som utgjer 1/3 av pensjonen, medan arbeidsgjevar dekkjer dei resterande. I 2024 utgjorde arbeidsgjevar sin del 2,6 % av løn mellom 1 G og 7,1 G for arbeidstakarar frå og med

kalenderåret dei fyller 13 år, til og med kalenderåret det fyller 61 år. AFP-ordninga vert rekneskapsført som ei innskotsordning. Ordninga vert administrert av rettssubjektet «Fellesordning for avtalefesta pensjon».

### Aktuarielle berekningar

Pensjonskostnaden er berekna i samsvar med IAS19. Estimata vert innrekna umiddelbart og vert ført mot egenkapitalen, medan planendringar i mg år 1 år er ein resultatført pensjonskostnad. Aktuære reknningar er utført av aktuarar i Galders Pensjonsjenester AS som også administrerer BKK Pensjonskasse.

### Økonomiske føresetnader

Diskonteringsrenta er satt med grunnlag i obligasjonar med fortrinnsrett (OMF), SFE Produksjon har vurdert OMF-marknaden og konkludert med at marknaden er tilstrekkeleg likvid og har foretakobligasjonar av høg kvalitet. Marknadskvotiser er dermed som grunnlag for referensrente i henhold til Krava IAS 19.83-19.86. Det er ingen relativt klare marknadsdata for framtidig lønsvækt og det er derfor eit større vurderingsom emn for diskonteringsrenta. Estimata i nasjonalbudsjettet, samt frå Norges Bank og SSB er brukte i SFE si vurdering.

Dei økonomiske føresetnadane framleia av tabell nedanfor. Norsk Regnskapsstiftelse har primo januar 2025 utgitt retningsleiende føresetnader pr. 31. desember 2024 som har føresetnader om diskonteringsrente og lønsvækt på nivå med SFE sine føresetnader.

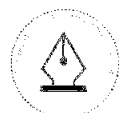
Det er utarbeidd sensitivitetssanalyser som viser konsekvensane for pensjonskostnader og -forpliktingar av å endre dei viktigaste parameterane. Resultatet er presentert i tabell nedanfor. Endringa i kostnads gjeld pensjonskostnaden i 2025, medan endring i forplikting gjeld pr. 31.12.2024.

Beløp i tusen kroner	
SFE	Endring i løn
<b>Sensitivitetsanalyse - beløp i 1 000 kr</b>	<b>1 % -1 %</b>
Endring kostnad	-21 26
	-10 331 12 745
	280 103

Sensitivitetsanalyse - beløp i 1 000 kr	
Endring kostnad	Endring forplikting
<b>1 %</b>	<b>-1 %</b>
26	-21
12 693	-10 478

## Innhold

Konserns efers ord  
Om Sogn og Fjordane Energi  
Samfunnsansvar og beredskift  
Hendit. 2024  
Nakke, b.  
Årsne dng  
**RESULTATREKNESSKAP KONSERN**  
Notar konsern  
**RESULTATREKNESSKAP MØR**  
Notar mør  
Erkæring om årsrekneskap  
**REVISORS TILMELDING**  
Samfunnsansvar 2024  
Presentasjon av konsernstyret  
Presentasjon av konsernsråda



This file is sealed with a digital signature. The seal is a guarantee for the authenticity of the document.

Document ID:  
09C97AC16A0A4E79B5E88C461EFEC828

## Følgjande føresetnader er brukt i berekningane:

	2024	2023
Beløp i tusen kroner		
Årlig avkastning	3,90 %	3,30 %
Diskonteringsrente	3,90 %	3,30 %
Årlig lønsvekst	4,00 %	3,50 %
Årlig vekst G-beløp	3,75 %	3,25 %
Regulering av lønspande pensjonar	3,0 %	2,80 %
AFP-uttak	25 % ved 62 år	25 % ved 62 år
Demografiske føresetnader	K2013BE, K63	K2013BE, K63
Frivillig avgang	Før 45 år: 4,5 % 45-60 år: 2,0 % Etter 60 år: 0,0 %	Før 45 år: 4,5 % 45-60 år: 2,0 % Etter 60 år: 0,0 %

### Demografiske føresetnader

SFE vurderer dødelighetstabellen K2013BE som det beste estimat for dødelighet i dei aktuelle berøgningsår pr. 31.12.2024. Begrepet K2013BE vert nytta av Finans Norge som omtale av det beste estimatet på dødelighets- og levetid basert på Finanstilsynet gjeldande forsikringstekniske berøgnings- og levetidspensjonsforsikring (K2013). Uføretabeller er basert på K63.

### Kurva lønsvekst

Forventa individuelt karrieretillegg i SFE sine pensjonsberøgningsår legges til i grunngablar sin regjersonmodell. Modellen brukar alder som ein forklaringsvariabel for storleiken på arbeidstakarane sine individuelle karrieretillegg. Ut frå historiske populasjonsdata i pensjonskassa, er det laga ei tilpassa lønskurve som viser at den gjennomsnittlege veksten i individuelt karrieretillegg for tilsette i SFE er svalt fallande med alder.

Berekingar viser at kurva lønsvekst gjev laga ei pensjonsforpliktning enn lineær lønskurve.

### Pensjonsmidlar i BKK Pensjonskasse

BKK Pensjonskasse fekk i 2024 ei avkastning på 8,0 % (562 mill. kr) mot ei indeksavkastning på 6,7 %. Med ei avkastning i 2024 er ca 1,44 mill. kr. samantlikna med indeks. Aksjeeksponeringa er ca 34 %. Forvaltingskapitalen pr. 31.12.24 er 6,8 mrd. kr.

### Risikovurdering av ytelsesbaserte ordningar

Gjennom ytelsesbaserte ordningar er SFE påverka av ei rekke risikoar som følgje av usikkerheit i føresetnader og i framtidig utvikling. Dei mest sentrale risikoane er skildra her:

#### Forventa levetid

SFE har tatt på seg ei forpliktning til å utbetale pensjon for dei tilsette livet ut. Auket ventalt levealder blant medlemmassa medfører ei auke forpliktning for SFE.

#### Avkastingsrisiko

SFE vert påverka ved de endring i faktisk avkastning på pensjonsmidlane som vil føre til endring i netto forpliktning for SFE.

#### Inflasjons- og lønsvekstrisiko

SFE si pensjonsforpliktning har risiko knytt til både inflasjon og lønsutvikling, sjølv om lønsutviklinga er nær knytt til inflasjonen. Høge ei inflasjon og lønsutvikling er midt som er lagt til i grunntil pensjonsberøgningane, fører til auke forpliktning for SFE.

#### Rententivå

Ved neddiskontering av pensjonsutbetalingar vert marknadrente brukt. Generelt lagt eller fallande rententivå aukar brutto pensjonsforpliktning for SFE, medan høgt eller aukande rententivå reduserer forpliktningane.

## Innhold

Konsernsjefens ord  
Om Sogn og Fjordane Energi  
Samfunnsansvar og berøkrøft  
Heildt. 2024  
Nakke t.o.  
Årsne ding

### RESULTATREGNSKAP KONSERN

Notar konsern

### RESULTATREGNSKAP MØR

Notar MØR

Erklæring om årsregnskap

### REVISORSTILMELDING

Samfunnsregnskap 2024

Presentasjon av konsernstyret

Presentasjon av konsernsjefen



This file is sealed with a digital signature.  
The seal is a guarantee for the authenticity  
of the document.

Document ID:  
09C97AC16A0A4E79B5E88C461EFEC828




## Pensjonskostnader - middel og forpliktninger

Beløp i tusen kroner				
	Sikra ordning	Usikra ordning	Samla 2024	Samla 2023
<b>A. Pensjonskostnad</b>				
Årets pensjonsopptøring	338	150	488	476
Arbeidsgjevaravgift av års-opptøring	36	16	52	50
Renteekostnad på pensjonsforpliktninga	2 245	314	2 559	2 708
Forventa avkasting på pensjonsmidlane	-2 366	0	-2 366	-2 532
Resultatført netto forpliktning ved oppgjør	0	0	0	0
Administrasjonskostnader	0	0	0	0
<b>Total pensjonskostnad</b>	<b>252</b>	<b>480</b>	<b>702</b>	<b>702</b>
<b>B. Balansert pensjonsforpliktning</b>				
Brutto pensjonsforpliktning ved periodens slutt	83 002	9 404	92 405	79 848
Middel ved periodens slutt	93 325	0	93 325	71 363
Balansert pensjonsforpliktning inkl. arbeidsgjevaravgift	-10 324	9 404	-920	8 484
<b>C. Endring i netto pensjonsforpliktning</b>				
Pensjonsforpliktning til gjeldende balanse	-1 117	9 602	8 484	8 889
Resultatført pensjonskostnad	253	480	733	702
Aktuarielt tap (1) gevinst (2) før mot. egenkapital	-3 373	-491	-3 864	4923
Innbetalinger inkl. arbeidsgjevaravgift	-6 086	-18	-6 104	-5 478
Utbetalt pensjon over driftsøkskrift g. avg.	0	-169	-169	-164
Øvrige bevegelsar i perioden	0	0	0	-387
<b>Balansert pensjonsforpliktning ved slutten av perioden</b>	<b>-10 324</b>	<b>9 404</b>	<b>-920</b>	<b>8 484</b>

## Samla pensjonskostnad og forpliktning i 2024

Beløp i tusen kroner	Resultatrekneskap 2024	Balans 31.12.24
Pensjonskostnad, ytelisebasert ordning	733	-920
Pensjonspremie pensjonsavt. ale leiande tilsette	191	1 671
Arbeidsgjevaravgift tilskott til innskotsbasert ordning	488	0
<b>Sum pensjonskostnad/ pensjonsforpliktning</b>	<b>1 412</b>	<b>751</b>



This file is sealed with a digital signature. The seal is a guarantee for the authenticity of the document.

Document ID:  
09C97AC16A0A4E79B5E88C461EFEC828



## Note 17 | Renteberende gjeld og avsetninger

Beløp i tusen kroner

Verdipapir- nummer	Børs-ticker	Type	Rente regulering	Forfall år	Rekneskapsført gjeld NOK
NO0010759087	SFEN41	Obligasjonslån	Fast	2026	500 000
NO0010822984	SFEN46 ESG	Obligasjonslån	Fast	2025	300 000
NO0010822992	SFEN47 ESG	Obligasjonslån	Fast	2028	200 000
NO0010848987	SFEN50 ESG	Obligasjonslån	Fast	2027	200 000
NO0011013658	SFEN52 ESG	Obligasjonslån	Flyende	2026	250 000
NO0011013666	SFEN53 ESG	Obligasjonslån	Fast	2031	300 000
Sum rekneskapsførte obligasjonslån					1 750 000
Lån fra Nordiske Investingsbanken 2014-29 NOK					136 190
Lån fra Nordiske Investingsbanken 2019-34 EUR					286 734
Sum lån fra Nordiske Investingsbanken					422 924
Sum renteberende långjeld					2 172 924

### Langsiktig renteberende gjeld spesifisert på forfallstidspunkt

Beløp i tusen kroner	2025	2026	2027	2028	Eter 2028
Avgangs-/forfallsstruktur:					
Obligasjonslån	300 000	750 000	200 000	200 000	300 000
Gjeld til kreditinstitusjoner	55 912	55 912	55 912	55 912	199 277
Sum langsiktig gjeld	355 912	805 912	255 912	255 912	499 277

Konsernet har etablert kassakreditt på 300 MOK som sikrar ytterlegare lånekapasitet og tryggleik med omsyn til refinansieringar av både kort og langsiktig gjeld. Pr 31.12.2024 er det ikkje trekk på kassakreditt.

Beløp i tusen kroner	Total trekkretar og kassakredittar	Trekk 31.12.2024	Unyttja trekkretar og kassakreditt 31.12.2024
Långjeld:			
Sparebank1 Sogn og Fjordane kassakreditt	300 000	0	300 000
<b>Totalt</b>	<b>300 000</b>	<b>0</b>	<b>300 000</b>



## Innhold

Konsernsjefens ord  
Om Sogn og Fjordane Energi  
Samfunnsansvar og bærekraft  
Hendt 2024  
Nakke t.o.  
Årsne dng  
**RESULTATREKNSKAP KONSERN**  
Notar konsern  
**RESULTATREKNSKAP MOR**  
Notar mor  
Erklæring om årsregnskap  
**REVISORS TILMELDING**  
Samfunnsregnskap 2024  
Presentasjon av konsernstyret  
Presentasjon av konsernsjefen



This file is sealed with a digital signature.  
The seal is a guarantee for the authenticity  
of the document.

Document ID:  
09C97AC16A0A4E79B5E88C461EFEC828

## Note 18 | Pantsetjinger og garantier

Konsernkontoavtale inngått med Sparebank 1 Sogn og Fjordane inkluderer kassakreditt og trekkrett samt garantier ovenfor NordPod og eSatt Oy i samband med kraftomsättning. Alle konsernselskapa har gjensidig garanti for disse kredittene. SFE har ovanfor Sparebank 1 Sogn og Fjordane, Nordiske Investeringssbanken og i samband med opptak av obligasjonsgjeld gjeve negativ pantsettingserklæring. SFE har såleis ikkje egeleiar som er pantsatt som trygglek for gjeld.

## Note 19 | Informasjon om dotterelskap

SFE Produksjon AS	
Beløp i tusen kroner	
Driftsinntekter	2 026 998
Driftskostnader	1 738 319
<b>Driftsresultat</b>	<b>288 669</b>
Netto finansposter	36 004
<b>Resultat før skatt</b>	<b>324 672</b>
Skatteskjening	-133 070
<b>Ordinært resultat etter skatt</b>	<b>191 602</b>
Anleggsmidler	3 661 311
Omlopsmidler	775 749
<b>Sum egeleiar</b>	<b>4 437 059</b>
Eigenkapital	1 715 405
Forpliktingar	375 699
Langsiktig gjeld	2 016 957
Kortsiktig gjeld	328 998
<b>Sum egenkapital og gjeld</b>	<b>4 437 059</b>

⏪ ⏩ ↺ ↻

# Innhold

- Konsernsjefens ord
- Om Sogn og Fjordane Energi
- Samfunnsansvar og bærekraft
- Hendt 2024
- Nakke t.o.
- Årsne dng
- RESULTATREKNSKAP KONSERN**
- Notar konsern
- RESULTATREKNSKAP MOR**
- Notar mor
- Erklæring om årsregnskap
- REVISORSTIEMELDING**
- Samfunnsregnskap 2024
- Presentasjon av konsernstyret
- Presentasjon av konsernslutninga



This file is sealed with a digital signature. The seal is a guarantee for the authenticity of the document.

Document ID:  
09C97AC16A0A4E79B5E88C461EFEC828

## Erklæring om årsrekneskap

Vi erklærer etter vår beste overtydning at:

- konsernrekneskapen for 2024 er utarbeidet i samsvar med IFRS som fastsett av EU, med krav til tilleggsopplysninger som følger rekneskapslova, samt at
- årsrekneskapen for morselskapet for 2024 er avlagt i samsvar med rekneskapslova og god rekneskapsdikk i Norge, samt at
- rekneskapsopplysningene gir en rettvisende og helhetsdekkende oversikt av selskapet og konsernet sine eiendeler, gjeld, finansielle stilling og resultat, samt at
- styret så medtøyd, gir en rettvisende oversikt over usikling, resultatet og stillinga til selskapet og konsernet, sammen med en skildring av dei mest sentrale risiko- og usikkerhetsfaktorene selskapet eksponert for.

Sandane, 25.04.2025

<b>Olav Johanne Henden</b> Styreleder	<b>Ragnhild Janbu Frøsvik</b> Nestleder	<b>Ingvill Hestenes</b> Styremedlem	<b>Sindre Kvalheim</b> Styremedlem
<b>Gystein Fossen Thørud</b> Styremedlem	<b>Ragnhild Gundersen</b> Styremedlem	<b>Kevin Denton</b> Styremedlem	<b>Knut Arild Flåtjerd</b> Konsernsjef
		<b>Mons Solheim</b> Styremedlem	




## Innhold

Konsernsjefens ord  
Om Sogn og Fjordane Energi  
Samfunnsansvar og bærekraft  
Hendt, 2024  
Nakke, b.  
Årsne ding  
**RESULTATREKNESKAP KONSERN**  
Notat konsern  
**RESULTATREKNESKAP MOR**  
Notat mor  
Erklæring om årsrekneskap  
**REVISORSTIMELDING**  
Samfunnsregnskap 2024  
Presentasjon av konsernstyret  
Presentasjon av konsernsjefen



This file is sealed with a digital signature.  
The seal is a guarantee for the authenticity  
of the document.

Document ID:  
09C97AC16A0A4E79B5E88C461EFEC828



## Innhold

- Konsernsjefens ord
- Om Sopp og Fordane Energi
- Samfunnsansvar og bærekraft
- Hendt 2024
- Nakke t.o.
- Årsne ding
- RESULTATREKNSKAP KONSERN**
- Notar konsern
- RESULTATREKNSKAP MOR**
- Notar mor
- Erklæring om årsregnskap
- REVISOR S T M E L D I N G**
- Samfunnsregnskap 2024
- Presentasjon av konsernstyret
- Presentasjon av konsernsjefens uttalelser

# Revisor si melding



This file is sealed with a digital signature.  
The seal is a guarantee for the authenticity  
of the document.

Document ID:  
09C97AC16A0A4E79B5E88C461EFEC828



**Innhold**
  
 Konsens og efers ord
   
 Om Sogn og Fjordane Energi
   
 Samfunnsansvar og berekraft
   
 Handt. 2024
   
 Nøkke t.o.
   
 Årsne ding
   
**RESULTATREKNESSKAP KONSERN**
  
 Notar konsens
   
**RESULTATREKNESSKAP MOR**
  
 Notar mor
   
 Erkjæring om årsregnskap
   
**REVISOR SIVELDING**
  
 Samfunnsregnskap 2024
   
 Presentasjon av konsensstyret
   
 Presentasjon av konsens s.inga

**Shape the future with confidence**

Forretningsregnskap NO 976 388 387 MVA  
 TE nr 24.10.24.10  
 Vårer 9776  
 Kontonummer nr Den norske Bankforbundning

**REVISOR SIVELDING**

**Shape the future with confidence**

**Medling frå uavhengig revisor**

Til generallionsamlinga i Sogn og Fjordane Energi AS

**Fråsegn om revisjon av årsregnskapen**

**Konklusjon**

Vi har revidert Sogn og Fjordane Energi AS sin årsregnskap som består av:

- Selskapsregnskapen, som består av årsrapport per 31. desember 2024, resultatregnskap og årsregnskapen, og eit samandrag av viktige regnskapsoppgjer.
- Konsensregnskapen som består av balansen per 31. desember 2024, resultatregnskap, oppstilling over totalresultat, oppstilling over eidekapital og konsernansvarstilling for regnskapsåret avslutta per denne datoen og vidare til årsregnskapet, her under særskilte opplysningar om regnskapsoppgjer.

Eitervår meining

- er årsregnskapen gitt i samsvar med lov og forskrift
- gir selskapsregnskapen eit rettsvarende bilete av den finansielle stillinga til selskapet per 31. desember 2024, og
- avslutta per denne datoen i samsvar med regnskapslova sine reglar og god regnskapsøktikk i Norge
- gir konsensregnskapen eit rettsvarende bilete av den finansielle stillinga til konsernet per 31. desember 2024 og av konsernet sine resultat og konsernansvar for det avslutta regnskapsåret i samsvar med IFRS Accounting Standards som laesast av ILO

Vår konklusjon er konsistent med vår tilleggsrapport til revisjonsåret.

**Grunnlag for konklusjonen**

Vi har gjennomført revisjonen i samsvar med Internasjonale Standards on Auditing (ISA-ane). Våre oppgaver og plikt er desse standardane og bestemmte underoverskifta jobber sine oppgaver og plikt i henhold til lov og forskrift i Norge og Internasjonale Code of Ethics for Professional Accountants (inkludert internasjonale uavhengighetsstandardar) utsett av Internasjonalt Ethics Standards Board for Accountants (IESBA-regulene), og vi har opplyst dei etiske pliktene våre i samsvar med desse krav. Eitervår opplysning er minner om revisjonsoppdragets tilsetning og formålsetting som grunnlag for konklusjonen vår. Vi er ikkje kjent med at vi har levert tilsetning i strid med forbodet i revisjonsforordninga (EU) No 537/2014 artikkel 5 nr. 1.

Vi har vore Sogn og Fjordane Energi AS sin revisor samanhengsvis i fem år frå valet på generallionsamlinga den 17. juni 2020 for regnskapsåret 2020.

A member firm of Ernst & Young Global Limited

**Shape the future with confidence**

Forretningsregnskap NO 976 388 387 MVA  
 TE nr 24.10.24.10  
 Vårer 9776  
 Kontonummer nr Den norske Bankforbundning

**REVISOR SIVELDING**

**Shape the future with confidence**

**Sentrale bilteve ved revisjonen**

Sentrale bilteve ved revisjonen er dei bilteve vi meiner var viktigast ved revisjonen av årsregnskapen for Sogn og Fjordane Energi AS. Sentrale bilteve er ei utvald del av årsregnskapet som er viktigast for årsregnskapen total sett. Vi konkluderer ikkje særskilt på desse bilteve.

**Vårer driftsmiddel**

**Grunnlag for dei sentrale bilteve**

Sogn og Fjordane Energi AS har bodelegte viktige driftsmiddel og anlegg i samband med produksjon av elektrisitet ved ei av våre sentrale bilteve. Per 31.12.2024 var balansen ved ei av våre driftsmiddel og anlegg i samband med produksjon av elektrisitet på 261 millionar, og tilgjenglig driftsmiddel på 261 millionar.

Økonomisk kvalitet, vedlikehaldningsnivå og utbedring av årsregnskapen, har også betydning for årsregnskapen for vore, og vi har gjennomført særskilte vurderingar for medling av driftsmiddel.

Vi viser til note 20 for nemnare informasjon.

**Ytterlegare informasjon**

Særskilte delar (f.eks.) av regnskapet, for informasjon i årsregnskapet og ytterlegare informasjon som er publisert saman med årsregnskapet. Ytterlegare informasjon omfatter årsrapport, utgreiing av forretningsplan og annan ytterlegare informasjon. Vår konklusjon om årsregnskapen over dekkei, verken informasjonen i årsregnskapet eller annan ytterlegare informasjon.

I samband med revisjonen av årsregnskapen er det oppgitt at å lese årsregnskapet og annan ytterlegare informasjon. Formålet er å vurdere om det er vesentleg ikkonesis mellom årsregnskapet, annan ytterlegare informasjon og årsregnskapet og den kunnskapen vi har opparbeidd oss i revisjonen. Vi har gjennomført særskilte vurderingar av informasjon i årsregnskapet og annan ytterlegare informasjon. Vi har ikkje nekt å rapportere på dette.

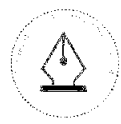
Ut frå kunnskapen vi har opparbeidd oss i revisjonen, meiner vi at årsregnskapet

- er konsistent med årsregnskapen og
- inneheld dei opplysningane som skal vere med etter gjeldende lovkrav.

**Leinga sitt ansvar for årsregnskapen**

Leinga er ansvarleg for å utarbeide årsregnskapen og for at han gjev eit rettsvarende bilteve i samsvar med lov og forskrift i Norge og Internasjonale Code of Ethics for Professional Accountants (inkludert internasjonale uavhengighetsstandardar) utsett av Internasjonalt Ethics Standards Board for Accountants (IESBA-regulene), og vi har opplyst dei etiske pliktene våre i samsvar med desse krav. Eitervår opplysning er minner om revisjonsoppdragets tilsetning og formålsetting som grunnlag for konklusjonen vår. Vi er ikkje kjent med at vi har levert tilsetning i strid med forbodet i revisjonsforordninga (EU) No 537/2014 artikkel 5 nr. 1.

A member firm of Ernst & Young Global Limited



This file is sealed with a digital signature. The seal is a guarantee for the authenticity of the document.

Document ID: 09C97AC16A0A4E79B5E88C461EFEC828






# Samfunnsregnskap 2024

## Verdiregnskap

Beløp i 1.000 kr	2024	2023
Driftsinntekter	2 015 077	2 488 144
+ Verdiar av konsesjonskraft	36 056	57 977
- forbruk av innkjøpte varer/tjenester	1 174 374	1 407 878
= brutto verdiskaping, leiga verksemd	876 760	1 138 243
- kapitaltilt (avskrivningar/nedskrivningar)	118 750	1 27 755
= netto verdiskaping, leiga verksemd	758 010	1 010 488
+ finansinntekter	62 715	381 727
= verdier til fordeling frå eiga verksemd	820 725	1 392 215
+ offentlege tilskot	0	0
+ Merverdiavgift, netto	149 888	229 589
= verdier til fordeling i alt	970 613	1 621 804

## Fordeling av verdiskaping til:

Tilsette	2024	2023
Brutto løn og sosiale ytingar	135 313	129 846
Skatt frå tilsette	-36 714	-32 471
Arbeidsgivaravgift	-13 563	-15 692
Netto fordelt tilsette	85 037	81 683
	8,8 %	5,0 %



- Netto fordelt tilsette
- Netto fordelt kapitalinnskyltarar
- Netto fordelt stat og kommune
- Tilbakeholdt i konsernet

Beløp i 1.000 kr	2024	2023
<b>Kapitalinnskyltarar</b>		
Renter til kredittforarar	111 587	207 251
Kapitaltiltak eigar	150 000	254 000
Netto fordelt kapitalinnskyltarar	261 587	461 251
	27,0 %	28,4 %
<b>Stat, kommunar</b>		
Skattar og avgifter	280 334	441 155
Skatt frå tilsette	36 714	32 471
Arbeidsgivaravgift	13 563	15 692
Merverdi-konsesjonskraft	36 056	57 977
Merverdiavgift, netto	149 888	229 589
Netto fordelt stat og kommune	516 554	776 883
	53,2 %	47,9 %
<b>Verksemda</b>		
Tilbakeholdt i konsernet	107 436	301 987
Sum fordelt	970 613	1 621 804
	100 %	100 %

**Innhold**


- Konsernsjefens ord
- Om Sogn og Fjordane Energi
- Samfunnsansvar og berekraft
- Hendte 2024
- Nokkeltall
- Årsneidng
- RESULTATREKNESKAP KONSERN**
- Natar konsern
- RESULTATREKNESKAP MOR**
- Natar mor
- Erklæring om årsregnskap
- REVISORS TILMELDING**
- Samfunnsregnskap 2024
- Presentasjon av konsernsjefret
- Presentasjon av konsernleiga



This file is sealed with a digital signature. The seal is a guarantee of the authenticity of the document.


Document ID:  
09C97AC16A0A4E79B5E88C461EFEC828

## Presentasjon av konsernstyret



**Styreløder**  
**OLAV JOHANNE HENDEN (F.1972)**  
 Stilling: Dagleg leder i Henden Sport AS, Elvestun Eiendom AS og Henden Utvikling AS.

Utdanning: Bedriftsøkonom og fag innen styring, strategi og endringsledning ved Handelshøyskolen BI. Master i virksomhetsstyring ved Handelshøyskolen BI. Relasjonering fra Oslo Met. Studerer nå datatryggleik.



**Nestleder**  
**RAGNHILD JANBU FRESVIK (F.1980)**  
 Stilling: Konsernsjef i Eviny AS.

Utdanning: Sivilekonom fra NHH. Tidlegare investeringsdirektør i Grieg Gruppen, dagleg leiar i Grieg Maurits og konserndirektør for bedriftsmarknaden i Sparebanken Vest. Medlem av hovudstyret i Norges Bank.



**Styremedlem**  
**SINDRE KVALHEIM (F.1977)**  
 Stilling: CEO i LocalHost og VYRD AS

Utdanning: Bachelor i programmering og systemutvikling og grunnlag i Jus ved UiB. Har vore med på å bygge opp ei rekke teknologiske selskap under investeringssekkelskapet VYRD AS. Mest kjende er LocalHost, Lefdal Mine Datacenter og Vidconor/Wheroby. Har hatt ei rekke styreverv, blant anna 13 år i styret til SSEF.



**Styremedlem**  
**INGVILL HESTENES (F.1980)**  
 Stilling: CEO i Convene Group.

Utdanning: MSc fra Handelshøyskolen BI. Tidlegare erfaring som CEO i Melin Medical og leder for Personnal Medet (PM) for Gloppen og Etd i Sparebanken Sogn og fjordane. Har flere styreverv i Convene-strukturen, men også eksterne styreverv i innan ulike bransjer.



**Styremedlem**  
**ØYSTEIN FOSSEN THORUD (F.1984)**  
 Stilling: CFO (Konserndirektør Økonomi og Finans i Eviny

Utdanning: Master i økonomi og administrasjon og master i revisjon og regnskap fra NHH. Styremedlem i Sognkraft AS, Eviny Fornybar AS og Eviny Elektrifisering AS.

### Innhald

- Konsernregnskap
- Om Sogn og Fjordane Energi
- Samfunnsansvar og bærekraft
- Hendte 2024
- Nøkkeltall
- Årsmelding
- RESULTATREGNSKAP KONSERN**
- Nettar konsern
- RESULTATREGNSKAP MOR**
- Nettar mor
- Erklæring om årsregnskap
- REVISORS TILMELDING**
- Samfunnsregnskap 2024
- Presentasjon av konsernstyret
- Presentasjon av konsernleiinga



This file is sealed with a digital signature. The seal is a guarantee for the authenticity of the document.

Document ID:  
 09C97AC16A0A4E79B5E88C461EFEC828



## Innhold

- Konsernregnskap
- Om Sogn og Fjordane Energi
- Samfunnsansvar og bærekraft
- Hendte 2024
- Nøkkeltall
- Årsmelding
- RESULTATREGNSKAP KONSERN**
- Naturkonsern
- RESULTATREGNSKAP MOR**
- Naturmor
- Erklæring om årsregnskap
- REVISORS TILMELDING**
- Samfunnsregnskap 2024
- Presentasjon av konsernstyret
- Presentasjon av konsernledinga



Styremedlem  
**RAGNHILD GUNDERSEN (F.1979)**  
 Tilsettsrepresentant  
 Stilling: Forretningskontroller i SFE  
 Produksjon AS

Utdanning: Master of Management -  
 Corporate Finance fra Handelshøyskolen  
 BI og Sivitøkonomi fra Høgskulen i Agder  
 Har jobba i SFE sidan 2008 med  
 diverse oppgåver innan økonomi, finans,  
 forretningsutvikling og prosjekt.



Styremedlem  
**KEVIN DENTON (F.1980)**  
 Tilsettsrepresentant  
 Stilling: Fagleder Produksjonsentral,  
 SFE Produksjon AS.

Utdanning: Elektroteknikkenshjør,  
 Høgskolen i Bergen.  
 Har tidlegare jobba i Siemens Ølje og  
 Gass i Bergen



Styremedlem  
**MONS SOLHEIM (F.1964)**  
 Tilsettsrepresentant  
 Stilling: Energienelektor i SFE Produksjon

Utdanning: Elektro



Styremedlem  
**JAN HELGE DALE (F.1955)**  
 Stilling: Kommuneverlege i Kinn  
 kommune.

Utdanning: Spesialist i allmennmedisin  
 og samfunnsmedisin.  
 Har praksis som tåkevald i Flora  
 kommune og er rekke vervingstyre, råd  
 og utval.



This file is sealed with a digital signature.  
 The seal is a guarantee for the authenticity  
 of the document.

Document ID:  
 09C97AC16A0A4E79B5E88C461EFEC828



## Presentasjon av konsernleiinga



Konsernsjef til 18. mars 2024  
**JOHANNES RAUBOTT (F.1958)**

Johannes Raubott begynte i SFE i 2015. Han er sivilingeniør i elektrifisering og har pedagogisk utdanning for sivilingeniører fra NTNU. Han har også bedriftsøkonomistudiet fra BI i Porsgrunn. Johannes har lang erfaring fra kraftnærings og anner industri, og kom til SFE fra stillinga som adm. direktør i kraftprodusenten Vårder.



Konsernsjef fra 18. mars 2024  
**KNUT ARILD FLATJORD (F.1980)**

Knut Arild Flatjord er utdanna automasjonsingeniør og har mastergrad innan økonomi og leiting (MBA). Han kom til SFE i 2022, og var før det regionsdirektør for GK på Vestlandet. Tidlegare har han vore avdelingsleiar for Tress og har hatt sentrale verv i NHO Vestlandet.



Leiar økonomi og finans  
**MARTIN HOLVIK (F.1966)**

Martin Holvik byrja i SFE i 1997. Han har utdanning som siviløkonom frå siviløkonomutdanningen i Bodø. Holvik har tidlegare mellom anna arbeidd i kommunerevisjonen i Nordfjord.



Leiar kommunikasjon og samfunnskontakt  
**JANNICKE LINDVIK (F.1979)**

Janicke Lindvik har ein bachelor i "markedsføring, informasjonisering og ledelse" frå Høgskolen i Østfold/BI Bergen tillegg til ei utdanning i strategisk kommunikasjon ved BI Oslo. Janicke starta som trainee i Sogn og Fjordane Energi i 2006 og har jobba i kommunikasjonsavdelinga sidan 2011.



Leiar kraftverk  
**BJARTE LOFNES HAUGE (F.1986)**

Bjarte Lofnes Hauge har ein bachelorgrad i fysikk og mastergrad innan målevitskan og instrumentering frå Universitetet i Bergen. Han byrja i SFE i 2011.



## Innhold

- Konsernsjefens ord
- Om Sogn og Fjordane Energi
- Samfunnsansvar og berekraft
- Hendte i 2024
- Nøkkeltal
- Årsmelding
- RESULTATREKNESKAP KONSERN**
- Nettar konsern
- RESULTATREKNESKAP MOR**
- Nettar mor
- Erklæring om årsregnskap
- REVISORSI MELDING**
- Samfunnsregnskap 2024
- Presentasjon av konsernsjefret
- Presentasjon av konsernleiinga



This file is sealed with a digital signature. The seal is a guarantee for the authenticity of the document.

Document ID:  
09C97AC16A0A4E79B5E88C461EFEC828



PRESENTASJON AV KONSERNLEIINGA

SOGN OG FJORDANE ENERGI ÅRSRAPPORT 2024

## Innhold

- Konsernjefens ord
- Om Sogn og Fjordane Energi
- Samfunnsansvar og bærekraft
- Hendt i 2024
- Nøkkeltall
- Årsmelding
- RESULTATREGNSKAP KONSERN**
- Nøttar konsern
- RESULTATREGNSKAP MOR**
- Nøttar mor
- Erklæring om årsregnskap
- REVISORS TILMELDING**
- Samfunnsregnskap 2024
- Presentasjon av konsernsstyret
- Presentasjon av konsernleiinga



Leiar digitalisering og IKT  
**ØYSTEIN KRISTIANSEN (F. 1979)**

Øystein Kristiansen har ein mastergrad i Teknisk Kybernetikk frå NTNU, Hanbyrja i SFEI 2010.



Leiar energi og marknad  
**BENGT J. HAUGNES (F. 1968)**

Bengt er sivilingeniør i elektrifisering frå NTNU og KU Leuven. Han har også bedriftsøkonomiutdanning frå IOH. Bengt har lang erfaring frå forskjellige stillingar innanfor utdanninga. Hanbyrja i SFEI 2010.



Leiar strategi og organisasjonsutvikling  
**HILDE LANGTANGEN (F. 1978)**

Hilde Langtangen er utdanna statsvitar ved NTNU i Trondheim, med etterutdanning i organisasjonspsykologi ved Universitet i Bergen. Hilde har over 20 års erfaring innan teiling og prosjektteiling, og som konsulent. Hilde starta i SFEI 2024.



Leiar ny kraft  
**ARILD BRULAND (F. 1970)**

Arild Bruland er utdanna byggingingeniør. Han har vore tilsett i SFEI sidan 2013 og var før det avdelingsleiar i Veidekke Entreprenør.



Leiar Nyrinn  
**ROGER FLØEL (F. 1968)**

Roger Fløel er sivilingeniør i elektrifisering frå NTNU og har tilleggsutdanning innan kunstige intelligens frå Massachusetts Institute of Technology (MIT). Roger har lang erfaring frå ulike teilestillingar i og utanfor kraftnæringa, blant anna i Hålsund, Hanbyrja i SFEI 2024.



This file is sealed with a digital signature. The seal is a guarantee for the authenticity of the document.

Document ID:  
09C97AC16A0A4E79B5E88C461EFEC828



Sogn og Fjordane Energi  
Post- og besøksadresse:  
Søststrandvegen 227,  
6823 Sandane  
post@sf.no  
www.sfe.no  
telefon: 57 88 47 00



This file is sealed with a digital signature.  
The seal is a guarantee for the authenticity  
of the document.

Document ID:  
09C97AC16A0A4E79B5E88C461EFEC828