



ÅRSREGNSKAPET FOR REGNSKAPSÅRET 2022 - GENERELL INFORMASJON

Enheten

Organisasjonsnummer:	984 684 215
Organisasjonsform:	Aksjeselskap
Foretaksnavn:	MASKINPAKKING AS
Forretningsadresse:	Johan Follestadts vei 18 3474 ÅROS

Regnskapsår

Årsregnskapets periode:	01.01.2022 - 31.12.2022
-------------------------	-------------------------

Konsern

Mørselskap i konsern:	Ja
Konsernregnskap lagt ved:	Ja

Regnskapsregler

Regler for små foretak benyttet:	Ja
Benyttet ved utarbeidelsen av årsregnskapet til selskapet:	Regnskapslovens alminnelige regler
Benyttet ved utarbeidelsen av årsregnskapet til konsernet:	Regnskapslovens alminnelige regler

Årsregnskapet fastsatt av kompetent organ

Bekreftet av representant for selskapet:	Frode Helge Mikkelsen
Dato for fastsettelse av årsregnskapet:	02.06.2023

Grunnlag for avgivelse

År 2022: Årsregnskapet er elektronisk innlevert
År 2021: Tall er hentet fra elektronisk innlevert årsregnskap fra 2022

Det er ikke krav til at årsregnskapet m.v. som sendes til Regnskapsregisteret er undertegnet. Kontrollen på at dette er utført ligger hos revisor/enhetens øverste organ. Sikkerheten ivaretas ved at innsender har rolle/rettighet for innsending av årsregnskapet via Altinn, og ved at det bekreftes at årsregnskapet er fastsatt av kompetent organ.

Brønnøysundregistrene, 11.07.2024



Resultatregnskap

Beløp i: NOK	Note	2022	2021
RESULTATREGNSKAP			
Inntekter			
Salgsinntekt		208 455 350	145 281 268
Annen driftsinntekt		2 454 765	921 865
Sum inntekter		210 910 115	146 203 133
Kostnader			
Varekostnad		153 992 346	100 478 749
Lønnskostnad		26 080 087	24 511 336
Avskrivning av driftsmidler og immaterielle eiendeler		3 689 460	3 361 920
Annen driftskostnad		16 693 951	15 536 616
Sum kostnader		200 455 844	143 888 621
Driftsresultat		10 454 271	2 314 513
Finansinntekter og finanskostnader			
Annen renteinntekt		145 377	883 249
Annen finansinntekt		2 387 501	1 352 923
Sum finansinntekter		2 532 878	2 236 172
Annen rentekostnad		715 616	547 975
Annen finanskostnad		3 037 463	1 302 123
Sum finanskostnader		3 753 079	1 850 098
Netto finans		-1 220 201	386 074
Ordinært resultat før skattekostnad		9 234 070	2 700 587
Skattekostnad på resultat		1 541 192	93 011
Ordinært resultat etter skattekostnad		7 692 878	2 607 576
Årsresultat		7 692 878	2 607 576
Årsresultat etter minoritetsinteresser		7 692 878	2 607 576
Totalresultat		7 692 878	2 607 576



Resultatregnskap

Beløp i: NOK	Note	2022	2021
Overføringer og disponeringer			
Ordinært utbytte		7 000 000	
Avsatt til annen egenkapital		692 878	2 607 576
Sum overføringer og disponeringer		7 692 878	2 607 576



Balanse

Beløp i: NOK	Note	2022	2021
BALANSE - EIENDELER			
Anleggsmidler			
Immaterielle eiendeler			
Konsesjoner, patenter o.l.		160 000	160 000
Sum immaterielle eiendeler		160 000	160 000
Varige driftsmidler			
Tomter, bygninger o.a. fast eiendom		6 494 673	7 721 215
Maskiner og anlegg		4 584 076	4 405 177
Driftsløsøre, inventar o.a. utstyr		3 580 269	3 316 333
Sum varige driftsmidler		14 659 018	15 442 725
Finansielle anleggsmidler			
Investering i datterselskap		45 735	45 735
Lån til foretak i samme konsern		191 693	191 693
Lån til tilknyttet selskap og felles kontrollert virksomhet		3 958 602	3 890 223
Sum finansielle anleggsmidler		4 196 030	4 127 651
Sum anleggsmidler		19 015 048	19 730 376
Omløpsmidler			
Varer			
Lager av varer og annen beholdning		11 793 071	10 881 788
Sum varer		11 793 071	10 881 788
Fordringer			
Kundefordringer		18 481 935	16 166 162
Andre kortsiktige fordringer		3 280 854	3 505 768
Sum fordringer		21 762 789	19 671 930
Bankinnskudd, kontanter og lignende			
Bankinnskudd, kontanter o.l.		15 445 069	1 155 038
Sum bankinnskudd, kontanter og lignende		15 445 069	1 155 038
Sum omløpsmidler		49 000 929	31 708 756



Balanse

Beløp i: NOK	Note	2022	2021
SUM EIENDELER		68 015 977	51 439 132
BALANSE - EGENKAPITAL OG GJELD			
Egenkapital			
Innskutt egenkapital			
Aksjekapital		100 000	100 000
Sum innskutt egenkapital		100 000	100 000
Opptjent egenkapital			
Annen egenkapital		21 548 925	20 856 046
Sum opptjent egenkapital		21 548 925	20 856 046
Sum egenkapital		21 648 925	20 956 046
Gjeld			
Langsiktig gjeld			
Utsatt skatt		312 324	560 182
Sum avsetninger for forpliktelser		312 324	560 182
Annen langsiktig gjeld			
Gjeld til kredittinstitusjoner		3 500 000	4 500 000
Sum annen langsiktig gjeld		3 500 000	4 500 000
Sum langsiktig gjeld		3 812 324	5 060 182
Kortsiktig gjeld			
Gjeld til kredittinstitusjoner			4 703 996
Leverandørgjeld		28 258 926	13 307 333
Skyldig offentlige avgifter		3 316 970	3 037 214
Utbytte		7 000 000	
Annen kortsiktig gjeld		3 978 832	4 374 361
Sum kortsiktig gjeld		42 554 729	25 422 904
Sum gjeld		46 367 053	30 483 086
SUM EGENKAPITAL OG GJELD		68 015 977	51 439 132



Konsernets resultatregnskap

Beløp i: NOK	Note	2022	2021
RESULTATREGNSKAP			
Inntekter			
Salgsinntekt		225 192 949	154 031 964
Annen driftsinntekt		2 888 474	1 039 971
Sum inntekter	2	228 081 423	155 071 934
Kostnader			
Varekostnad		164 880 275	105 923 121
Lønnskostnad	3, 7	26 080 087	24 511 336
Avskrivning av driftsmidler og immaterielle eiendeler	8	3 689 460	3 361 920
Annen driftskostnad	3, 7, 10	22 337 230	18 837 616
Sum kostnader		216 987 052	152 633 993
Driftsresultat		11 094 371	2 437 941
Finansinntekter og finanskostnader			
Annen renteinntekt		145 681	883 249
Annen finansinntekt		2 387 501	1 324 216
Sum finansinntekter		2 533 182	2 207 465
Annen rentekostnad		715 707	547 975
Annen finanskostnad		3 037 463	1 302 123
Sum finanskostnader		3 753 170	1 850 098
Netto finans		-1 219 988	357 367
Ordinært resultat før skattekostnad		9 874 383	2 795 308
Skattekostnad på ordinært resultat	5	1 801 460	143 288
Ordinært resultat etter skattekostnad		8 072 923	2 652 020
Årsresultat		8 072 923	2 652 020
Årsresultat etter minoritetsinteresser		8 072 923	2 652 020
Totalresultat		8 072 923	2 652 020



Konsernets resultatregnskap

Beløp i: NOK	Note	2022	2021
Overføringer og disponeringer			
Ordinært utbytte		7 000 000	
Avsatt til annen egenkapital		1 072 923	2 652 020
Sum overføringer og disponeringer		8 072 923	2 652 020



Konsernets balanse

Beløp i: NOK	Note	2022	2021
BALANSE - EIENDELER			
Anleggsmidler			
Immaterielle eiendeler			
Konsesjoner, patenter o.l.		160 000	160 000
Sum immaterielle eiendeler	8	160 000	160 000
Varige driftsmidler			
Tomter, bygninger o.a. fast eiendom		6 494 673	7 721 215
Maskiner og anlegg		4 584 076	4 405 177
Driftsløsøre, inventar o.a. utstyr		3 580 269	3 316 333
Sum varige driftsmidler	8, 9	14 659 018	15 442 725
Finansielle anleggsmidler			
Investering i datterselskap	14		
Andre langsiktige fordringer		4 099 853	4 039 932
Sum finansielle anleggsmidler		4 099 853	4 039 932
Sum anleggsmidler		18 918 871	19 642 657
Omløpsmidler			
Varer			
Sum varer	4, 9	23 586 142	21 763 576
Fordringer			
Kundefordringer	6, 9	22 669 961	18 766 811
Andre kortsiktige fordringer	7	3 347 562	3 668 976
Sum fordringer		26 017 523	22 435 787
Bankinnskudd, kontanter og lignende			
Bankinnskudd, kontanter o.l.	11	16 404 091	1 860 213
Sum bankinnskudd, kontanter og lignende		16 404 091	1 860 213
Sum omløpsmidler		54 214 685	35 177 788
SUM EIENDELER		73 133 556	54 820 445



Konsernets balanse

Beløp i: NOK	Note	2022	2021
BALANSE - EGENKAPITAL OG GJELD			
Egenkapital			
Innskutt egenkapital			
Aksjekapital	12	100 000	100 000
Sum innskutt egenkapital		100 000	100 000
Opptjent egenkapital			
Annen egenkapital		22 459 576	21 434 757
Udisponert resultat			
Sum opptjent egenkapital		22 459 576	21 434 757
Sum egenkapital	13	22 559 576	21 534 757
Gjeld			
Langsiktig gjeld			
Utsatt skatt	5	672 275	772 364
Sum avsetninger for forpliktelser		672 275	772 364
Annen langsiktig gjeld			
Gjeld til kredittinstitusjoner		3 500 000	4 500 000
Øvrig langsiktig gjeld	11		
Sum annen langsiktig gjeld		3 500 000	4 500 000
Sum langsiktig gjeld		4 172 275	5 272 364
Kortsiktig gjeld			
Gjeld til kredittinstitusjoner	9		4 703 996
Leverandørgjeld		30 752 534	15 461 519
Betalbar skatt	5	99 667	25 812
Skyldig offentlige avgifter		3 316 970	3 037 214
Utbytte		7 000 000	
Annen kortsiktig gjeld		5 232 534	4 784 783
Sum kortsiktig gjeld		46 401 705	28 013 324
Sum gjeld		50 573 980	33 285 688
SUM EGENKAPITAL OG GJELD		73 133 556	54 820 445



Konsernets balanse

Beløp i: NOK	Note	2022	2021
---------------------	-------------	-------------	-------------



Brønnøysundregistrene

ÅRSREGNSKAP FOR REGNSKAPSÅRET 2022 - GENERELL INFORMASJON

Journalnummer: 2023 583522

Enheten

Organisasjonsnummer: 984 684 215
Organisasjonsform: Aksjeselskap
Foretaksnavn: MASKINPAKKING AS
Forretningsadresse: Johan Follestadts vei 18
3474 ÅROS

Regnskapsår

Årsregnskapets periode: 01.01.2022 - 31.12.2022

Konsern

Morselskap i konsern: Ja
Konsernregnskap lagt ved: Ja

Regnskapsregler

Regler for små foretak benyttet: Ja
Benyttet ved utarbeidelsen av
årsregnskapet til selskapet: Regnskapslovens alminnelige regler
Benyttet ved utarbeidelsen av
årsregnskapet til konsernet: Regnskapslovens alminnelige regler

Årsregnskapet fastsatt av kompetent organ

Bekreftet av representant for selskapet: Frode Helge Mikkelsen
Dato for fastsettelse av årsregnskapet: 02.06.2023

Grunnlag for avgivelse

År 2022: Årsregnskap er elektronisk innlevert.
År 2021: Tall er hentet fra elektronisk innlevert årsregnskap fra 2022.

Det er ikke krav til at årsregnskapet m.v. som sendes til Regnskapsregisteret er undertegnet. Kontrollen på at dette er utført ligger hos revisor/enhetens øverste organ. Sikkerheten ivaretas ved at innsender har rolle/rettighet for innsending av årsregnskapet via Altinn, og ved at det bekreftes at årsregnskapet er fastsatt av kompetent organ.

Brønnøysundregistrene, 18.07.2023



Organisasjonsnr: 984 684 215
MASKINPAKKING AS

RESULTATREGNSKAP

<u>Beløp i: NOK</u>	<u>Note</u>	<u>2022</u>	<u>2021</u>
RESULTATREGNSKAP			
Inntekter			
Salgsinntekt		208 455 350	145 281 268
Annen driftsinntekt		2 454 765	921 865
Sum inntekter		210 910 115	146 203 133
Kostnader			
Varekostnad		153 992 346	100 478 749
Lønnskostnad		26 080 087	24 511 336
Avskrivning av driftsmidler og immaterielle eiendeler		3 689 460	3 361 920
Annen driftskostnad		16 693 951	15 536 616
Sum kostnader		200 455 844	143 888 621
Driftsresultat		10 454 271	2 314 513
Finansinntekter og finanskostnader			
Annen renteinntekt		145 377	883 249
Annen finansinntekt		2 387 501	1 352 923
Sum finansinntekter		2 532 878	2 236 172
Annen rentekostnad		715 616	547 975
Annen finanskostnad		3 037 463	1 302 123
Sum finanskostnader		3 753 079	1 850 098
Netto finans		-1 220 201	386 074
Ordinært resultat før skattekostnad			
Ordinært resultat før skattekostnad		9 234 070	2 700 587
Skattekostnad på resultat		1 541 192	93 011
Ordinært resultat etter skattekostnad		7 692 878	2 607 576
Årsresultat		7 692 878	2 607 576
Årsresultat etter minoritetsinteresser		7 692 878	2 607 576
Totalresultat		7 692 878	2 607 576
Overføringer og disponeringer			
Ordinært utbytte		7 000 000	
Avsatt til annen egenkapital		692 878	2 607 576
Sum overføringer og disponeringer		7 692 878	2 607 576





Organisasjonsnr: 984 684 215
MASKINPAKKING AS

BALANSE

Beløp i: NOK	Note	2022	2021
BALANSE - EIENDELER			
Anleggsmidler			
Immaterielle eiendeler			
Konsesjoner, patenter o.l.		160 000	160 000
Sum immaterielle eiendeler		160 000	160 000
Varige driftsmidler			
Tomter, bygninger o.a. fast eiendom		6 494 673	7 721 215
Maskiner og anlegg		4 584 076	4 405 177
Driftsløsøre, inventar o. a. utstyr		3 580 269	3 316 333
Sum varige driftsmidler		14 659 018	15 442 725
Finansielle anleggsmidler			
Investering i datterselskap		45 735	45 735
Lån til foretak i samme konsern		191 693	191 693
Lån til tilknyttet selskap og felles kontrollert virksomhet		3 958 602	3 890 223
Sum finansielle anleggsmidler		4 196 030	4 127 651
Sum anleggsmidler		19 015 048	19 730 376
Omløpsmidler			
Varer			
Lager av varer og annen beholdning		11 793 071	10 881 788
Sum varer		11 793 071	10 881 788
Fordringer			
Kundefordringer		18 481 935	16 166 162
Andre kortsiktige fordringer		3 280 854	3 505 768
Sum fordringer		21 762 789	19 671 930
Bankinnskudd, kontanter og lignende			
Bankinnskudd, kontanter o. l.		15 445 069	1 155 038
Sum bankinnskudd, kontanter og lignende		15 445 069	1 155 038
Sum omløpsmidler		49 000 929	31 708 756
SUM EIENDELER		68 015 977	51 439 132



BALANSE - EGENKAPITAL OG GJELD

Egenkapital

Innskutt egenkapital

Aksjekapital	100 000	100 000
Sum innskutt egenkapital	100 000	100 000

Opptjent egenkapital

Annen egenkapital	21 548 925	20 856 046
Sum opptjent egenkapital	21 548 925	20 856 046

Sum egenkapital	21 648 925	20 956 046
------------------------	-------------------	-------------------

Gjeld

Langsiktig gjeld

Utsatt skatt	312 324	560 182
Sum avsetninger for forpliktelses	312 324	560 182

Annen langsiktig gjeld

Gjeld til kredittinstitusjoner	3 500 000	4 500 000
Sum annen langsiktig gjeld	3 500 000	4 500 000

Sum langsiktig gjeld	3 812 324	5 060 182
-----------------------------	------------------	------------------

Kortsiktig gjeld

Gjeld til kredittinstitusjoner		4 703 996
Leverandørgjeld	28 258 926	13 307 333
Skyldig offentlige avgifter	3 316 970	3 037 214
Utbytte	7 000 000	
Annen kortsiktig gjeld	3 978 832	4 374 361
Sum kortsiktig gjeld	42 554 729	25 422 904

Sum gjeld	46 367 053	30 483 086
------------------	-------------------	-------------------

SUM EGENKAPITAL OG GJELD	68 015 977	51 439 132
---------------------------------	-------------------	-------------------



Organisasjonsnr: 984 684 215
MASKINPAKKING AS

KONSERNRESULTATREGNSKAP

Beløp i: NOK	Note	2022	2021
RESULTATREGNSKAP			
Inntekter			
Salgsinntekt		225 192 949	154 031 964
Annen driftsinntekt		2 888 474	1 039 971
Sum inntekter	2	228 081 423	155 071 934
Kostnader			
Varekostnad		164 880 275	105 923 121
Lønnskostnad	3, 7	26 080 087	24 511 336
Avskrivning av driftsmidler og immaterielle eiendeler	8	3 689 460	3 361 920
Annen driftskostnad	3, 7, 10	22 337 230	18 837 616
Sum kostnader		216 987 052	152 633 993
Driftsresultat		11 094 371	2 437 941
Finansinntekter og finanskostnader			
Annen renteinntekt		145 681	883 249
Annen finansinntekt		2 387 501	1 324 216
Sum finansinntekter		2 533 182	2 207 465
Annen rentekostnad		715 707	547 975
Annen finanskostnad		3 037 463	1 302 123
Sum finanskostnader		3 753 170	1 850 098
Netto finans		-1 219 988	357 367
Ordinært resultat før skattekostnad			
Skattekostnad på ordinært resultat	5	1 801 460	143 288
Ordinært resultat etter skattekostnad		8 072 923	2 652 020
Årsresultat		8 072 923	2 652 020
Årsresultat etter minoritetsinteresser		8 072 923	2 652 020
Totalresultat		8 072 923	2 652 020
Overføringer og disponeringer			
Ordinært utbytte		7 000 000	
Avsatt til annen egenkapital		1 072 923	2 652 020
Sum overføringer og disponeringer		8 072 923	2 652 020





Organisasjonsnr: 984 684 215
MASKINPAKKING AS

KONSERNBALANSE

Beløp i: NOK	Note	2022	2021
BALANSE - EIENDELER			
Anleggsmidler			
Immaterielle eiendeler			
Konsesjoner, patenter o.l.		160 000	160 000
Sum immaterielle eiendeler	8	160 000	160 000
Varige driftsmidler			
Tomter, bygninger o.a. fast eiendom			
		6 494 673	7 721 215
Maskiner og anlegg			
		4 584 076	4 405 177
Driftsløsøre, inventar o. a. utstyr			
		3 580 269	3 316 333
Sum varige driftsmidler	8, 9	14 659 018	15 442 725
Finansielle anleggsmidler			
Investering i datterselskap 14			
Andre langsiktige fordringer			
		4 099 853	4 039 932
Sum finansielle anleggsmidler		4 099 853	4 039 932
Sum anleggsmidler		18 918 871	19 642 657
Omløpsmidler			
Varer			
Sum varer	4, 9	23 586 142	21 763 576
Fordringer			
Kundefordringer			
	6, 9	22 669 961	18 766 811
Andre kortsiktige fordringer			
	7	3 347 562	3 668 976
Sum fordringer		26 017 523	22 435 787
Bankinnskudd, kontanter og lignende			
Bankinnskudd, kontanter o. l.			
	11	16 404 091	1 860 213
Sum bankinnskudd, kontanter og lignende		16 404 091	1 860 213
Sum omløpsmidler		54 214 685	35 177 788
SUM EIENDELER		73 133 556	54 820 445

BALANSE - EGENKAPITAL OG GJELD

Egenkapital



Innskutt egenkapital			
Aksjekapital	12	100 000	100 000
Sum innskutt egenkapital		100 000	100 000
Opptjent egenkapital			
Annen egenkapital		22 459 576	21 434 757
Udisponert resultat			
Sum opptjent egenkapital		22 459 576	21 434 757
Sum egenkapital	13	22 559 576	21 534 757
Gjeld			
Langsiktig gjeld			
Utsatt skatt	5	672 275	772 364
Sum avsetninger for forpliktelseser		672 275	772 364
Annen langsiktig gjeld			
Gjeld til kredittinstitusjoner		3 500 000	4 500 000
Øvrig langsiktig gjeld	11		
Sum annen langsiktig gjeld		3 500 000	4 500 000
Sum langsiktig gjeld		4 172 275	5 272 364
Kortsiktig gjeld			
Gjeld til kredittinstitusjoner	9		4 703 996
Leverandørgjeld		30 752 534	15 461 519
Betalbar skatt	5	99 667	25 812
Skyldig offentlige avgifter		3 316 970	3 037 214
Utbytte		7 000 000	
Annen kortsiktig gjeld		5 232 534	4 784 783
Sum kortsiktig gjeld		46 401 705	28 013 324
Sum gjeld		50 573 980	33 285 688
SUM EGENKAPITAL OG GJELD		73 133 556	54 820 445



Organisasjonsnr: 984 684 215
MASKINPAKKING AS

NOTEOPPLYSNINGER - SELSKAP - alle poster oppgitt i hele tall

Note
3

Antall årsverk i regnskapsåret
39.00

Sum Beløp

Balanseført verdi 31.12. Varige driftsmidler Immaterielle eiend.

Konsernregnskap

Morselskapet sitt navn

Forretningskontor for morselskapet

Begrunnelse for at datterselskap er utelatt fra konsolideringen

Samlet beløp - tilknyttet selskap Årets Fjorårets

Samlet beløp - foretak i samme konsern Årets Fjorårets

Samlet beløp - foretak i samme konsern Årets Fjorårets

Samlet beløp - felles kontrollert virksomhet Årets Fjorårets

Pantstillelse Beløp

Beholdning av egne aksjer Antall Pålydende Andel av aksjek.



Organisasjonsnr: 984 684 215
MASKINPAKKING AS

NOTEOPPLYSNINGER - KONSERN

- alle poster oppgitt i hele tall



Bragernes Torg 2A
3017 Drammen
www.bdo.no

Uavhengig revisors beretning

Til generalforsamlingen i Maskinpakking AS

Konklusjon

Vi har revidert årsregnskapet for Maskinpakking AS.

Årsregnskapet består av:

- Selskapsregnskapet, som består av balanse per 31. desember 2022, resultatregnskap og kontantstrømoppstilling for regnskapsåret avsluttet per denne datoen og noter, herunder et sammendrag av viktige regnskapsprinsipper, og
- Konsernregnskapet, som består av balanse per 31. desember 2022, resultatregnskap og kontantstrømoppstilling for regnskapsåret avsluttet per denne datoen og noter, herunder et sammendrag av viktige regnskapsprinsipper.

Etter vår mening:

- Oppfyller årsregnskapet gjeldende lovkrav
- Gir selskapsregnskapet et rettviseende bilde av selskapets finansielle stilling per 31. desember 2022 og av dets resultater og kontantstrømmer for regnskapsåret som ble avsluttet per denne datoen i samsvar med regnskapslovens regler og god regnskapsskikk i Norge, og
- Gir konsernregnskapet et rettviseende bilde av konsernets finansielle stilling per 31. desember 2022 og av dets resultater og kontantstrømmer for regnskapsåret som ble avsluttet per denne datoen i samsvar med regnskapslovens regler og god regnskapsskikk i Norge.

Grunnlag for konklusjonen

Vi har gjennomført revisjonen i samsvar med International Standards on Auditing (ISA-ene). Våre oppgaver og plikter i henhold til disse standardene er beskrevet nedenfor under Revisors oppgaver og plikter ved revisjonen av årsregnskapet. Vi er uavhengige av selskapet og konsernet i samsvar med kravene i relevante lover og forskrifter i Norge og International Code of Ethics for Professional Accountants (inkludert internasjonale uavhengighetsstandarder) utstedt av International Ethics Standards Board for Accountants (IESBA-reglene), og vi har overholdt våre øvrige etiske forpliktelser i samsvar med disse kravene. Innhentet revisjonsbevis er etter vår vurdering tilstrekkelig og hensiktsmessig som grunnlag for vår konklusjon.

Annen informasjon

Styret og daglig leder (ledelsen) er ansvarlig for annen informasjon. Annen informasjon består av årsberetningen. Vår konklusjon om årsregnskapet ovenfor dekker ikke annen informasjon.

I forbindelse med revisjonen av årsregnskapet er det vår oppgave å lese annen informasjon. Formålet er å vurdere hvorvidt det foreligger vesentlig inkonsistens mellom annen informasjon og årsregnskapet og den kunnskap vi har opparbeidet oss under revisjonen av årsregnskapet, eller hvorvidt informasjon i annen informasjon ellers fremstår som vesentlig feil. Vi har plikt til å rapportere dersom annen informasjon fremstår som vesentlig feil. Vi har ingenting å rapportere i så henseende.

Konklusjon om årsberetningen

Basert på kunnskapen vi har opparbeidet oss i revisjonen, mener vi at årsberetningen

- er konsistent med årsregnskapet og
- inneholder de opplysninger som skal gis i henhold til gjeldende lovkrav.



Styret og daglig leders ansvar for årsregnskapet

Styret og daglig leder (ledelsen) er ansvarlig for å utarbeide årsregnskapet og for at det gir et rettviseende bilde i samsvar med regnskapslovens regler og god regnskapskikk i Norge. Ledelsen er også ansvarlig for slik intern kontroll som den finner nødvendig for å kunne utarbeide et årsregnskap som ikke inneholder vesentlig feilinformasjon, verken som følge av misligheter eller utilsiktede feil.

Ved utarbeidelsen av årsregnskapet må ledelsen ta standpunkt til selskapets og konsernets evne til fortsatt drift og opplyse om forhold av betydning for fortsatt drift. Forutsetningen om fortsatt drift skal legges til grunn for årsregnskapet så lenge det ikke er sannsynlig at virksomheten vil bli avviklet.

Revisors oppgaver og plikter ved revisjonen av årsregnskapet

Vårt mål er å oppnå betryggende sikkerhet for at årsregnskapet som helhet ikke inneholder vesentlig feilinformasjon, verken som følge av misligheter eller utilsiktede feil, og å avgi en revisjonsberetning som inneholder vår konklusjon. Betryggende sikkerhet er en høy grad av sikkerhet, men ingen garanti for at en revisjon utført i samsvar med ISA-ene, alltid vil avdekke vesentlig feilinformasjon. Feilinformasjon kan oppstå som følge av misligheter eller utilsiktede feil. Feilinformasjon er å anse som vesentlig dersom den enkeltvis eller samlet med rimelighet kan forventes å påvirke de økonomiske beslutningene som brukerne foretar på grunnlag av årsregnskapet.

For videre beskrivelse av revisors oppgaver og plikter vises det til:
<https://revisorforeningen.no/revisjonsberetninger>

BDO AS

Anders Nordahl
statsautorisert revisor
(elektronisk signert)

Penneo Dokumentnøkkel: EQ44I-XW485-KKS6E-E8QWF-5Z0WJ-FEBKA



PENNEO

Signaturene i dette dokumentet er juridisk bindende. Dokument signert med "Penneo™ - sikker digital signatur".
De signerende parter sin identitet er registrert, og er listet nedenfor.

"Med min signatur bekrefter jeg alle datoer og innholdet i dette dokument."

Anders Nordahl

Partner

På vegne av: BDO AS

Serienummer: UN:NO-9578-5998-4-995843

IP: 188.95.xxx.xxx

2023-06-08 06:53:37 UTC



Penneo Dokumentnøkkel: EQ44I-XW485-KK56E-E8QWF-5Z0WJ-FEBKA

Dokumentet er signert digitalt, med **Penneo.com**. Alle digitale signatur-data i dokumentet er sikret og validert av den datamaskin-utregnede hash-verdien av det opprinnelige dokument. Dokumentet er låst og tids-stemplet med et sertifikat fra en betrodd tredjepart. All kryptografisk bevis er integrert i denne PDF, for fremtidig validering (hvis nødvendig).

Hvordan bekrefter at dette dokumentet er originalen?

Dokumentet er beskyttet av ett Adobe CDS sertifikat. Når du åpner dokumentet i

Adobe Reader, skal du kunne se at dokumentet er sertifisert av **Penneo e-signature service <penneo@penneo.com>**. Dette garanterer at innholdet i dokumentet ikke har blitt endret.

Det er lett å kontrollere de kryptografiske beviser som er lokalisert inne i dokumentet, med Penneo validator - <https://penneo.com/validator>



Styrets årsberetning for Maskinpakking AS, 2022

Fortsatt drift er lagt til grunn ved utarbeidelse av regnskapet. Det er ikke inntrådt forhold etter regnskapsårets utgang som er av betydning for bedømmelsen av selskapet.

Selskapets virksomhet omfatter kontraktproduksjon av tørre næringsmidler og tilbyr tjenester innen produktutvikling, innkjøp, blanding og pakking.

Selskapet er påvirket av situasjonen i verden og følger denne tett med hensyn til tilgang og priser på sentrale råvarer og emballasje samt øvrige innsatsfaktorer. Til tross for dette, oppfattes markedssituasjonen som god. Bakgrunnen for denne vurdering knytter seg til selskapets langsiktige avtaler med en rekke strategiske kunder. Det arbeides strukturert for videre vekst og utvikling av selskapet med eksisterende og nye kunder i ulike markeder. En av våre strategiske kunder har tilført oss et nytt forretningskonsept som fremstår som godt og som vi har tro på vil utvikle selskapet både produksjonsteknisk og lønnsomhetsmessig.

Maskinpakking AS har ved årsskifte 37 ansatte, hvorav 2 er på deltid. Arbeidsmiljøet anses som godt og sykefraværet i 2021 var på 3,9 %, inklusive egenmeldinger som utgjør 0,7 %. Selskapet er tilknyttet bedriftshelsetjeneste. I 2022 har det vært en skade med fravær med varighet på 4 timer. Bedriften har et flertall av kvinnelige ansatte. Likestillingen i bedriften synes å være tilfredsstillende og begge kjønn er representert på de fleste nivåer i driften av selskapet.

Styret er ikke kjent med at selskapets virksomhet påvirker negativt på det ytre miljø.

Finansiell risiko knyttet til valuta, i all vesentlighet Euro, er håndtert med salg i tilsvarende valuta. Selskapets risiko knytte til kreditt er moderat og det var et tap på fordringer på kr 24.442,- i 2022. Likviditetsrisikoen vurderes som moderat.

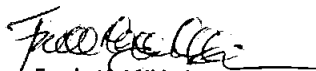
Pr. 31.12.2022 er det et langsiktig lån på 3,5 MNOK som har sammenheng med eierskifte.

Selskapet har styreansvar forsikring. Rapport iht. Åpenhetsloven vil bli tilgjengelig på Maskinpakking sine hjemmesider når den er klar innen 01.07.2023. Se da www.maskinpakking.no.

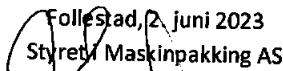
Etter styrets oppfatning gir det framlagte resultatregnskap og balanse med tilhørende noter et rettviseende bilde av driften og stillingen ved årsskiftet.


Årsregnskapet er gjort opp med et overskudd på kr 7.692.878,- etter skatt for Maskinpakking AS og kr 8.072.923,- for konsern, som styret foreslår anvendt som følger:


Overskudd etter skatt	kr 7.692.878,-
Utbetalt utbytte	kr 7.000.000,-
Overført til annen egenkapital	kr 692.878,-

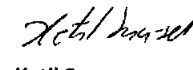

Frode H. Mikkelsen
Styreleder


Per Anders Berge
Styremedlem

Follestad, 2. juni 2023
Styret i Maskinpakking AS

Jan Brevik
Styremedlem


Sondov Øystesé
Styremedlem/Daglig leder


Martin Norseth
Styremedlem


Ketil Snarset
Styremedlem



REGNSKAP PR. 31.12.2022

Maskinpakking AS

Org.nr. 984 684 215

Penneo Dokumentnøkkel: UJME8-0HQBQ-TZ7VK-VKALT-EE75O-QAPZE



Resultatregnskap - mor/konsern

Maskinpakking AS

Morselskap			Konsern	
2022	2021	Note	2022	2021
Driftsinntekter og driftskostnader				
208 455 350	145 281 268		225 192 949	154 031 964
2 454 765	921 865		2 888 474	1 039 971
210 910 115	146 203 133	2	228 081 423	155 071 934
Driftsinntekter				
153 992 346	100 478 749		164 880 275	105 923 121
26 080 087	24 511 336	3, 7	26 080 087	24 511 336
3 689 460	3 361 920	8	3 689 460	3 361 920
16 693 951	15 536 616	3, 7, 10	22 337 230	18 837 616
200 455 844	143 888 621		216 987 052	152 633 993
Driftskostnader				
10 454 271	2 314 512		11 094 371	2 437 941
Driftsresultat				
Finansinntekter og finanskostnader				
145 377	883 249		145 681	883 249
2 387 501	1 352 923		2 387 501	1 324 216
715 616	547 975		715 707	547 975
3 037 463	1 302 123		3 037 463	1 302 123
-1 220 201	386 074		-1 219 988	357 367
Resultat av finansposter				
9 234 070	2 700 586		9 874 383	2 795 308
Ordinært resultat før skattekostnad				
1 541 192	93 010	5	1 801 460	143 288
7 692 878	2 607 576		8 072 923	2 652 020
Årsresultat				
Overføringer				
7 000 000	0		7 000 000	0
692 878	2 607 576		1 072 923	2 652 020
7 692 878	2 607 576		8 072 923	2 652 020
Sum disponert				

Penneo Dokumentnøkkel: UJME8-0HOBQ-TZ7VK-VKALT-EE75O-QAPZE



Balanse - mor/konsern

Maskinpakking AS

Morselskap				Konsern	
2022	2021		Note	2022	2021
Eiendeler					
Anleggsmidler					
Immaterielle eiendeler					
160 000	160 000	Konsejoner, patenter o.l.		160 000	160 000
<u>160 000</u>	<u>160 000</u>	Sum immaterielle eiendeler	8	<u>160 000</u>	<u>160 000</u>
Varige driftsmidler					
6 494 673	7 721 215	Tomter, bygninger o.a. fast eiendom		6 494 673	7 721 215
4 584 076	4 405 177	Maskiner og anlegg		4 584 076	4 405 177
3 580 269	3 316 333	Driftsløsøre, inventar o.a. utstyr		3 580 269	3 316 333
<u>14 659 018</u>	<u>15 442 725</u>	Sum varige driftsmidler	8, 9	<u>14 659 018</u>	<u>15 442 725</u>
45 735	45 735	Investeringer i datterselskap	14	0	0
191 693	191 693	Lån til foretak i samme konsern		0	0
3 958 602	3 890 223	Andre langsiktige fordringer		4 099 853	4 039 932
<u>4 196 030</u>	<u>4 127 651</u>	Sum finansielle anleggsmidler		<u>4 099 853</u>	<u>4 039 932</u>
<u>19 015 048</u>	<u>19 730 376</u>	Sum anleggsmidler		<u>18 918 871</u>	<u>19 642 657</u>
Omløpsmidler					
Varer					
11 793 071	10 881 788	Lager av varer og annen beholdning	4, 9	11 793 071	10 881 788
<u>11 793 071</u>	<u>10 881 788</u>	Sum varer		<u>11 793 071</u>	<u>10 881 788</u>
Fordringer					
18 481 935	16 166 162	Kundefordringer	6, 9	22 669 961	18 766 811
3 280 854	3 505 768	Andre kortsiktige fordringer	7	3 347 562	3 668 976
<u>21 762 789</u>	<u>19 671 930</u>	Sum fordringer		<u>26 017 523</u>	<u>22 435 787</u>
Bankinnskudd, kontanter o.l					
15 445 069	1 155 038	Bankinnskudd, kontanter o.l.	11	16 404 091	1 860 213
<u>15 445 069</u>	<u>1 155 038</u>	Sum bankinnskudd, kontanter o.l		<u>16 404 091</u>	<u>1 860 213</u>
<u>49 000 929</u>	<u>31 708 756</u>	Sum omløpsmidler		<u>54 214 685</u>	<u>35 177 788</u>
<u>68 015 977</u>	<u>51 439 132</u>	Sum eiendeler		<u>73 133 556</u>	<u>54 820 445</u>

Penneo Dokumentnøkkel: UJME8-0HOBQ-TZ7VK-VKALT-EE75O-QAPZE



Balanse - mor/konsern

Maskinpakking AS

Morselskap		Konsern		
2022	2021	Note	2022	2021
Egenkapital og gjeld				
Innskutt egenkapital				
100 000	100 000	12	100 000	100 000
<u>100 000</u>	<u>100 000</u>		<u>100 000</u>	<u>100 000</u>
Opptjent egenkapital				
21 548 925	20 856 046		22 459 576	21 434 757
<u>21 548 925</u>	<u>20 856 046</u>		<u>22 459 576</u>	<u>21 434 757</u>
<u>21 648 925</u>	<u>20 956 046</u>	13	<u>22 559 576</u>	<u>21 534 757</u>
Gjeld				
Avsetning for forpliktelser				
312 324	560 182	5	672 275	772 364
<u>312 324</u>	<u>560 182</u>		<u>672 275</u>	<u>772 364</u>
Annen langsiktig gjeld				
3 500 000	4 500 000		3 500 000	4 500 000
<u>3 500 000</u>	<u>4 500 000</u>		<u>3 500 000</u>	<u>4 500 000</u>
Kortsiktig gjeld				
0	4 703 996	9	0	4 703 996
28 258 926	13 307 333		30 752 534	15 461 519
0	0	5	99 667	25 812
3 316 970	3 037 214		3 316 970	3 037 214
7 000 000	0		7 000 000	0
3 978 832	4 374 361		5 232 534	4 784 783
<u>42 554 728</u>	<u>25 422 904</u>		<u>46 401 705</u>	<u>28 013 324</u>
<u>46 367 052</u>	<u>30 483 086</u>		<u>50 573 980</u>	<u>33 285 688</u>
<u>68 015 977</u>	<u>51 439 132</u>		<u>73 133 556</u>	<u>54 820 445</u>

Åros, 02.06.2023
Styret i Maskinpakking AS

Per Anders Berge
styremedlem

Sondov Medhus Øystese
styremedlem/ daglig leder

Martin Glimdal Norseth
styremedlem

Ketil N. Von Løwensprung Sharset
styremedlem

Frode Helge Mikkelsen
styreleder

Jan Brevik
styremedlem

Penneo Dokumentnøkkel: UJME8-0HQBQ-TZ7VK-VKALT-EE75O-QAPZE



KONTANTSTRØMOPPSTILLING KONSERNET MASKINPAKKING AS 01.01.2022-31.12.2022

MOR		KONSERN		
2022	2021	Beløp i NOK	2022	2021
Kontantstrømmer fra operasjonelle aktiviteter				
9 234 070	2 700 586	Resultat før skatt	9 874 383	2 795 308
		Periodens betalte skatt	-25 812	
3 689 460	3 361 920	Ordinære avskrivninger	3 689 460	3 361 920
-911 283	1 977 642	Endringer i varer	-911 283	2 139 301
-2 315 773	-12 455 406	Endringer i kundefordringer	-3 903 150	-11 983 905
14 951 593	4 582 357	Endringer i leverandørgjeld	15 291 015	4 094 030
-1 748 286	-1 915 598	Endringer i andre tidsavgrensninger	-860 985	-2 122 659
22 899 781	-1 748 499	Netto kontantstrøm fra operasjonelle aktiviteter	23 153 628	-1 716 005
Kontantstrømmer fra investeringsaktiviteter				
435 382		Innbetalinger ved salg av varige driftsmidler	435 382	
-3 379 674	-2 125 195	Utbetalinger ved kjøp av varige driftsmidler	-3 379 674	-2 125 195
38 539		Gevinst/tap ved salg av driftsmidler	38 539	
		Utbetalinger ved kjøp av egne aksjer		
-2 905 754	-2 125 195	Netto kontantstrøm fra investeringsaktiviteter	-2 905 754	-2 125 195
Kontantstrømmer fra finansieringsaktiviteter				
-5 703 996	3 703 996	Opptak/nedbetaling av gjeld (kortsiktig og langsiktig)	-5 703 996	3 703 996
		Avgitt lån til konsernselskap		
	-5 000 000	Utbytte		-5 000 000
-5 703 996	-1 296 004	Netto kontantstrøm fra finansieringsaktiviteter	-5 703 996	-1 296 004
14 290 031	-5 169 698	Netto endring i likvider i året	14 543 878	-5 137 204
1 155 038	6 324 736	Kontanter og bankinnskudd per 01.01.	1 860 213	6 997 417
15 445 069	1 155 038	Kontantbeholdning 31.12	16 404 091	1 860 213

Permeo Dokumentnøkkel: UJMES-0HOBQ-TZ7VK-VKALT-EE75C-QAPZE



Maskinpakking AS

Noter til regnskapet 2022

Note 1 Regnskapsprinsipper

Selskapet er et øvrig foretak iht. regnskapsloven og har lagt følgende regnskapsprinsipper til grunn:

Konsolideringsprinsipper

Konsernregnskapet omfatter Maskinpakking AS med datterselskaper hvor Maskinpakking AS eier direkte eller indirekte mer enn 50 prosent. Det er anvendt ensartede regnskapsprinsipper i konsernselskapenes regnskaper. Alle transaksjoner og mellomværende mellom selskaper i konsernet er eliminert.

Salgsinntekter

Inntekter fra salg av varer resultatføres når varene er ferdig produsert da det kun produseres varer for kunde og ikke for eget lager.

Vurdering og klassifisering eiendeler og gjeld

Eiendeler bestemt til varig eie eller bruk er klassifisert som anleggsmidler. Andre eiendeler er klassifisert som omløpsmidler. Ved klassifisering av kortsiktig gjeld er tilsvarende kriterier lagt til grunn.

Anleggsmidler vurderes til anskaffelseskost, men nedskrives til virkelig verdi når verdifall forventes ikke å være forbigående. Anleggsmidler med begrenset økonomisk levetid avskrives planmessig når driftsmiddelet tas i bruk i virksomheten.

Langsiktig gjeld balanseføres til nominelt mottatt beløp på etableringstidspunktet. Langsiktig gjeld oppskrives ikke til virkelig verdi som følge av renteendring.

Omløpsmidler vurderes til laveste av anskaffelseskost og virkelig verdi. Kortsiktig gjeld balanseføres til nominelt mottatt beløp på etableringstidspunktet. Kortsiktig gjeld oppskrives ikke til virkelig verdi som følge av rentendring.

Enkelte poster er vurdert etter andre regler, og redegjøres for nedenfor.

Valuta

Pengeposter i utenlandsk valuta omregnes til balansedagens kurs.

Varige driftsmidler

Varige driftsmidler avskrives over forventet økonomisk levetid. Avskrivningene er som hovedregel fordelt lineært over antatt økonomisk levetid.

Datterselskap og tilknyttede selskaper

Datterselskap og tilknyttede selskaper vurderes etter kostmetoden i selskapsregnskapet. Investeringene er vurdert til anskaffelseskost for aksjene med mindre nedskrivning har vært nødvendig. Det er foretatt nedskrivning til virkelig verdi når verdifall skyldes årsaker som ikke kan antas å være forbigående og det må anses nødvendig etter god regnskapskikk. Nedskrivninger er reversert når grunnlaget for nedskrivning ikke lenger er til stede. Utbytte, konsernbidrag og andre utdelinger fra datterselskap er inntektsført samme år som det er avsatt i givers regnskap. Overstiger utbytte/konsernbidraget andel av opptjent resultat etter anskaffelsestidspunktet, representerer den overskytende del tilbakebetaling av investert kapital, og utdelingene er fratrukket investeringens verdi i balansen til morselskapet.

Varer

Råvarer er vurdert til laveste verdi av anskaffelseskost og virkelig verdi.

Fordringer

Kundefordringer og andre fordringer oppføres til pålydende etter fradrag for avsetning til forventet tap. Avsetning til tap gjøres på grunnlag av en individuell vurdering av de enkelte fordringene.

Pensjoner

Selskapet har en kollektiv pensjonsordning for sine ansatte.

Skatter

Skatter kostnadsføres når de påløper, det vil si at skattekostnaden er knyttet til det regnskapsmessige resultat før skatt. Skattekostnaden består av betalbar skatt (skatt på årets skattepliktige inntekt) og endring i netto utsatt skatt. Skattekostnaden fordeles på ordinært resultat og resultat av ekstraordinære poster i henhold til skattegrunnlaget. Utsatt skatt og utsatt skattefordel presenteres netto i balansen.



Maskinpakking AS

Noter til regnskapet 2022

Note 2 Salgsinntekter inkl. konsernsalg fordelt på geografiske områder

	Mor		Konsern	
	2022	2021	2022	2021
Salgsinntekter innland	146 534 617	86 394 252	146 534 617	86 394 252
Salgsinntekter utland	64 375 498	52 029 451	81 546 806	67 755 817
Sum	210 910 115	138 423 703	228 081 423	154 150 069

Allt salg for morselskapet og konsernet er til Vest Europa.

Note 3 Lønnskostnader, antall ansatte, godtgjørelser m.v

Lønnskostnader:	Mor		Konsern	
	2022	2021	2022	2021
Lønn	21 289 068	19 617 350		
Arbeidsgiveravgift	3 405 863	3 387 610		
Pensjon	798 681	742 394		
Andre ytelser	586 475	763 982		
Sum	26 080 087	24 511 336		
Antall årsverk:	42	39		

Datterselskapet Maskinpakking AB har ingen ansatte.

Lønn til daglig leder i år er kr. 1 494 468. Andre godtgjørelser utgjør kr. 191 022.

Styret

Honorar til styret er utbetalt med kr. 175 000

Revisor

Kostnadsført revisjonshonorar utgjør kr 193 333 for lovpålagt revisjon inklusive honorar for bistand med utarbeidelse av årsregnskap. Honorar for annen bistand kommer i tillegg med kr 25 000. Beløpene er eksklusive merverdiavgift.

Innskuddspensjon

Selskapet har innskuddsplaner i samsvar med lokale lover. Innskuddsplanen omfatter heltidsansatte og utgjør 2 % av lønnen. Kostnadsført innskudd utgjorde kr. 345 659 for året og kr. 429 730 for foregående år.

Note 4 Varebeholdning

Spesifisjon av varebeholdning:	Morselskap		Konsern	
	2022	2021	2022	2021
Råvarer	8 056 461	8 705 793	8 056 461	8 705 793
Ferdigvarer	3 736 610	2 175 995	3 736 610	2 175 995
ukurans	0	0	0	0
Sum varebeholdning	11 793 071	10 881 788	11 793 071	10 881 788

Varelageret består av råvarer, emballasje, egentilvirkede halvfabrikata, innkjøpte halvfabrikata og egentilvirkede ferdige varer. Ved vurdering av egentilvirkede halvfabrikata tillegges 30% av varens varekost. Ved vurdering av egentilvirkede varer tillegges full tilvirkningskost opp til virkelig verdi ettersom ferdig produsert varer anses å være kundens vare.

Note 5 Skatt

Årets skattekostnad fremkommer slik:	Mor		Konsern	
	2022	2021	2022	2021
Betalbar skatt på årets resultat	1 789 050	304 325	1 888 717	330 137
Betalbar skatt tidligere år				
Brutto endring utsatt skatt	-247 858	-211 314	-87 257	-186 848
Årets totale skattekostnad	1 541 192	93 011	1 801 460	143 289

Betalbar skatt i balansen fremkommer slik:

Betalbar skatt på årets resultat	0	0	99 667	25 812
Skattetunn (inngår under andre kortsiktige fordringer)				
Betalbar skatt tidligere år				
Skattgjeld utenlandsk datterselskap				
Betalbar skatt i balansen	0	0	99 667	25 812

Betalbar skatt i årets skattekostnad fremkommer slik:

Ordinært resultat før skattekostnad	9 234 070	2 700 587	9 874 383	2 792 940
Permanente forskjeller	-2 228 648	-2 277 811	-2 228 648	-2 277 811
Endring midlertidige forskjeller	1 126 625	960 520	939 343	985 494
Benyttet fremtørbart underskudd			0	0
Resultat utenlandsk datterselskap ikke med i norsk skattegrunnlag			0	0
Grunnlag betalbar skatt	8 132 047	1 383 295	8 585 078	1 500 623
Skatt 22%	1 789 050	304 325	1 888 717	330 137
Skattetunn	-1 789 050	-304 325	-1 789 050	-304 325
Endelig betalbar skatt	0	0	99 667	25 812

Spesifikasjon av grunnlag for utsatt skatt

Driftsmidler	1 414 596	2 546 282	1 414 596	2 546 282
Fordringer	5 060		5 060	
Fremtørbart underskudd		0		
Periodiseringsfond Sverige			1 636 139	964 463
Grunnlag utsatt skatt/skattfordel	1 419 656	2 546 282	3 055 795	3 510 745
Utsatt skatt, 22%	312 324	560 182	672 275	772 364



Maskinpakking AS

Noter til regnskapet 2022

Note 6 Fordringer

Kundefordringene er oppført til pålydende.
Tapsførte fordringer utgjør i regnskapet kr. 0.

Note 7 Offentlige tilskudd

Selskapet har i 2022 hatt tre forsknings- og utviklingsprosjekt gjennom skattefunn. Det er i år kostnadsført til sammen kr 11 871 783 på prosjektene som gav et tilskudd på kr. 2 255 639. Tilskuddet blir mottatt gjennom skatteoppjøret og er oppført som andre fordringer i balansen, etter reduksjon av betalbar skatt. Tilskuddet er ført til reduksjon av hhv. lønnskostnader og andre driftskostnader og fordeltet seq med kr. 1 685 555 på lønnskostnader og kr. 570 083 på andre driftskostnader. For 2021 var det kostnadsført til sammen kr. 11 986 894, med tilskudd på kr. 2 277 510 som fordeltet seq på lønnskostnader med kr. 1 650 182 og på andre driftskostnader med kr. 627 328.

Note 8 Varige driftsmidler

	Varemerke	Fast bygnings- messig innredning	Maskiner og anlegg	Inventar, løsøre	Total
Anskaffelseskost pr 01.01.	160 000	13 727 293	22 639 561	11 549 915	48 076 769
Tilgang kjøpte driftsmidler		96 252	1 829 240	1 454 182	3 379 674
Avgang solgte driftsmidler				323 539	323 539
Anskaffelseskost 31.12.	160 000	13 823 545	24 468 801	12 680 558	51 132 904
Akkumulerte avskrivninger 01.01.		6 006 078	18 378 483	8 239 865	32 624 426
Arets avskrivninger		1 322 794	1 506 243	860 424	3 689 460
Akkumulerte avskrivninger 31.12.		7 328 872	19 884 725	9 100 289	36 313 886
Balansført verdi pr. 31.12.21	160 000	6 494 673	4 584 076	3 580 269	14 819 018

Økonomisk levetid
Avskrivningsplan - 6,67-10 % Lineær 6,67-10 % Lineær 10-33,3 % Lineær

Årlig leie av ikke balanserte leieavtaler (operasjonelle leieavtaler) : 3 024 210

Leiekontraktens utløp 2024

Note 9 Pantstillelser, garantier m.v

Bokført gjeld:

	2 022	Ramme	2021	Ramme
Kassekreditt	0	10 000 000	4 703 996	10 000 000
	0	10 000 000	4 703 996	10 000 000

Bokførte verdi av eiendeler stilt som sikkerhet:

	2022	2021
Varige driftsmidler	14 819 018	15 602 724
Varelager	11 793 071	10 881 788
Kundefordringer	18 481 935	17 147 770
Sum	45 094 024	43 632 282

Note 10 Transaksjoner med nærstående

Det er inngått en rammeavtale med nærstående selskap om leie av maskiner til bruk i produksjonen for perioden 01.01. til 31.12. Ny avtale reforhandles hvert år evt. annet hver år for de fleste maskinene. For to maskiner er det inngått en mer langvarig Avtale med løpetid på åtte år.

Årlig leie var i 2021 på 2 508 000 pr. år. Og er i 2022 på 2 524 260 pr. år.

Maskinpakking AS har i tillegg solgt varer og tjenester til Maskinpakking AB med kr 9 047 850 i løpet av 2021.

Note 11 Bundne midler, bankbeholdning

Bundne midler pr. 31.12. utgjør kr. 0. Selskapet har avtale om skattetrekkgaranti.

Kassekreditt i mor er ubenyttet og har en limit på kr 10 000 000.

Note 12 Aksjekapital og aksjonærinformasjon

Aksjekapitalen i Maskinpakking AS er på kr. 100.000, fordelt på 1.000 aksjer pålydende kr. 100.
Selskapet har kun en aksjeklasse.

Eierstruktur

De største aksjonærende i Maskinpakking AS pr. 31.12.:

	Antall aksjer	Eierandel
Idso Invest AS, eies 50% av Sondov M. Øystese	200	20,00 %
Winmill AS, eies av Per Anders Berge	550	55,00 %
Keli Food AS, eies av Ketil N. V. L. Snarset	250	25,00 %
Totalt antall aksjer	1 000	100,00 %



Maskinpakking AS Noter til regnskapet 2022

Note 13 Egenkapital

Morselskap

	Aksjekapital	Egne aksjer	Annen egenkapital	Sum
Egenkapital pr 31.12.	100 000	0	20 856 046	20 956 046
Årets resultat			7 692 879	7 692 879
Utbytte			-7 000 000	-7 000 000
Andre endringer			0	0
Egenkapital pr 31.12.	100 000	0	21 548 925	21 648 925

Konsern

	Aksjekapital	Egne aksjer	Konsern	Sum
Egenkapital pr 31.12.	100 000	0	21 434 756	21 534 757
Årets resultat			8 072 923	8 072 923
Utbytte			-7 000 000	-7 000 000
Andre endringer			-48 104	-48 104
Egenkapital pr 31.12.	100 000	0	22 459 575	22 559 576

Note 14 Datterselskap

Selskapet eier aksjer i følgende datterselskaper:

	Ervervet	Kontor	Land	Eierandel	Stemmeandel
Maskinpakking Sweden AB	04.07.2014	Strömstad	Sverige	100 %	100 %

Maskinpakking Sweden AB viser et resultat for året på SEK. 399 921 og en egenkapital på SEK 1 214 512. Maskinpakking AS har en tordring mot Maskinpakking Sweden AB på NOK 1 098 589. Av tordringen er NOK 906 896 kundefordringer og NOK 191 693 aksjeeiertilskudd. Tilbakebetalingen av aksjeeiertilskuddet kan kun skje etter reglene for utdeling av utbytte i Sverige.

Datterselskapets regnskap er fullt ut konsolidert inn i konsernregnskapet.



PENNEO

Signaturene i dette dokumentet er juridisk bindende. Dokument signert med "Penneo"™ - sikker digital signatur".
De signerende parter sin identitet er registrert, og er listet nedenfor.

"Med min signatur bekrefter jeg alle datoer og innholdet i dette dokument."

Jan Brevik

Styremedlem

Serienummer: 9578-5999-4-1790812

IP: 146.192.xxx.xxx

2023-06-05 06:20:38 UTC



Ketil N Snarset

Styremedlem

Serienummer: 9578-5999-4-2260569

IP: 185.7.xxx.xxx

2023-06-05 06:39:46 UTC



Sondov Medhus Øystese

Daglig leder

På vegne av: Maskinpakking AS

Serienummer: UN:NO-9578-5993-4-1647827

IP: 185.7.xxx.xxx

2023-06-05 06:44:41 UTC



Martin Glimdal Norseth

Styremedlem

Serienummer: 9578-5999-4-1240965

IP: 185.7.xxx.xxx

2023-06-05 08:01:59 UTC



Per Anders Berge

Styremedlem

Serienummer: 9578-5997-4-361821

IP: 185.7.xxx.xxx

2023-06-07 10:13:54 UTC



Frode Helge Mikkelsen

Styreleder

Serienummer: UN:NO-9578-5999-4-1992948

IP: 217.111.xxx.xxx

2023-06-07 12:13:17 UTC



Penneo Dokumentnøkkel: UJME8-0H0BQ-T27VK-VKALT-EE75O-QAPZE

Dokumentet er signert digitalt, med **Penneo.com**. Alle digitale signatur-data i dokumentet er sikret og validert av den datamaskin-utregnede hash-verdien av det opprinnelige dokument. Dokumentet er låst og tids-stemplet med et sertifikat fra en betrodd tredjepart. All kryptografisk bevis er integrert i denne PDF, for fremtidig validering (hvis nødvendig).

Hvordan bekrefter at dette dokumentet er originalen?

Dokumentet er beskyttet av ett Adobe CDS sertifikat. Når du åpner dokumentet i

Adobe Reader, skal du kunne se at dokumentet er sertifisert av **Penneo e-signature service <penneo@penneo.com>**. Dette garanterer at innholdet i dokumentet ikke har blitt endret.

Det er lett å kontrollere de kryptografiske beviser som er lokalisert inne i dokumentet, med Penneo validator - <https://penneo.com/validator>

