



## ÅRSREGNSKAPET FOR REGNSKAPSÅRET 2022 - GENERELL INFORMASJON

### Enheten

Organisasjonsnummer: 919 788 550  
Organisasjonsform: Aksjeselskap  
Foretaksnavn: FRANKE ONSRUD INVEST AS  
Forretningsadresse: Kjelsåsveien 170  
0884 OSLO

### Regnskapsår

Årsregnskapets periode: 01.01.2022 - 31.12.2022

### Konsern

Mørselskap i konsern: Ja  
Konsernregnskap lagt ved: Ja

### Regnskapsregler

Regler for små foretak benyttet: Nei  
Benyttet ved utarbeidelsen av årsregnskapet til selskapet: Regnskapslovens alminnelige regler  
Benyttet ved utarbeidelsen av årsregnskapet til konsernet: Regnskapslovens alminnelige regler

### Årsregnskapet fastsatt av kompetent organ

Bekreftet av representant for selskapet: Fredrikke Onsrud  
Dato for fastsettelse av årsregnskapet: 31.05.2023

### Grunnlag for avgivelse

År 2022: Årsregnskapet er elektronisk innlevert  
År 2021: Tall er hentet fra elektronisk innlevert årsregnskap fra 2022

*Det er ikke krav til at årsregnskapet m.v. som sendes til Regnskapsregisteret er undertegnet. Kontrollen på at dette er utført ligger hos revisor/enhetens øverste organ. Sikkerheten ivaretas ved at innsender har rolle/rettighet for innsending av årsregnskapet via Altinn, og ved at det bekreftes at årsregnskapet er fastsatt av kompetent organ.*

Brønnøysundregistrene, 25.06.2024



### Resultatregnskap

Beløp i: NOK	Note	2022	2021
<b>RESULTATREGNSKAP</b>			
<b>Kostnader</b>			
Annen driftskostnad		94 532	86 620
<b>Sum kostnader</b>		<b>94 532</b>	<b>86 620</b>
<b>Driftsresultat</b>		<b>-94 532</b>	<b>-86 620</b>
<b>Finansinntekter og finanskostnader</b>			
Utbytte fra datterselselskap		10 000 000	12 000 000
Renteinntekt fra foretak i samme konsern		223 101	136 535
Annen renteinntekt		345 929	219 451
Gevinst ved salg av verdipapirer		228 597	915 909
Verdiøkning av finansielle instrumenter			627 262
<b>Sum finansinntekter</b>		<b>10 797 627</b>	<b>13 899 157</b>
Verdireduksjon av finansielle instrumenter		1 209 222	
Annen rentekostnad		32	
Annen finanskostnad		74 314	74 766
<b>Sum finanskostnader</b>		<b>1 283 568</b>	<b>74 766</b>
<b>Netto finans</b>		<b>9 514 059</b>	<b>13 824 391</b>
<b>Ordinært resultat før skattekostnad</b>		<b>9 419 527</b>	<b>13 737 771</b>
Skattekostnad		62 868	139 068
<b>Ordinært resultat etter skattekostnad</b>		<b>9 356 659</b>	<b>13 598 703</b>
<b>Årsresultat</b>		<b>9 356 659</b>	<b>13 598 703</b>
<b>Overføringer og disponeringer</b>			
Overføringer til/fra fond		-2 751 204	
Ordinært utbytte		35 003 000	4 466 000
Tilleggsutbytte			14 500 000
Annen egenkapital		-22 895 137	-5 367 297
<b>Sum overføringer og disponeringer</b>		<b>9 356 659</b>	<b>13 598 703</b>



### Balanse

Beløp i: NOK	Note	2022	2021
<b>BALANSE - EIENDELER</b>			
<b>Anleggsmidler</b>			
<b>Immaterielle eiendeler</b>			
<b>Finansielle anleggsmidler</b>			
Investering i datterselskap		39 714 037	39 714 037
Lån til foretak i samme konsern		4 175 392	6 929 289
<b>Sum finansielle anleggsmidler</b>		<b>43 889 429</b>	<b>46 643 326</b>
<b>Sum anleggsmidler</b>		<b>43 889 429</b>	<b>46 643 326</b>
<b>Omløpsmidler</b>			
<b>Varer</b>			
<b>Fordringer</b>			
Konsernfordringer		10 000 000	12 000 000
<b>Sum fordringer</b>		<b>10 000 000</b>	<b>12 000 000</b>
<b>Investeringer</b>			
Markedsbaserte aksjer		5 123 146	6 238 235
Markedsbaserte obligasjoner mv.		18 496 978	18 436 829
<b>Sum investeringer</b>		<b>23 620 124</b>	<b>24 675 064</b>
<b>Bankinnskudd, kontanter og lignende</b>			
Bankinnskudd		32 843 382	22 133 744
<b>Sum bankinnskudd, kontanter og lignende</b>		<b>32 843 382</b>	<b>22 133 744</b>
<b>Sum omløpsmidler</b>		<b>66 463 506</b>	<b>58 808 807</b>
<b>SUM EIENDELER</b>		<b>110 352 935</b>	<b>105 452 133</b>

### BALANSE - EGENKAPITAL OG GJELD

#### Egenkapital

#### Innskutt egenkapital



### Balanse

<b>Beløp i: NOK</b>	<b>Note</b>	<b>2022</b>	<b>2021</b>
Aksjekapital		290 000	290 000
Overkurs		74 694 181	77 445 385
<b>Sum innskutt egenkapital</b>		<b>74 984 181</b>	<b>77 735 385</b>
<b>Opptjent egenkapital</b>			
Annen egenkapital			22 895 137
<b>Sum opptjent egenkapital</b>			<b>22 895 137</b>
<b>Sum egenkapital</b>		<b>74 984 181</b>	<b>100 630 522</b>
<b>Gjeld</b>			
<b>Langsiktig gjeld</b>			
Utsatt skatt		272 045	302 886
<b>Sum avsetninger for forpliktelser</b>		<b>272 045</b>	<b>302 886</b>
<b>Annen langsiktig gjeld</b>			
<b>Sum langsiktig gjeld</b>		<b>272 045</b>	<b>302 886</b>
<b>Kortsiktig gjeld</b>			
Betalbar skatt		93 709	52 725
Utbytte		35 003 000	4 466 000
<b>Sum kortsiktig gjeld</b>		<b>35 096 709</b>	<b>4 518 725</b>
<b>Sum gjeld</b>		<b>35 368 754</b>	<b>4 821 611</b>
<b>SUM EGENKAPITAL OG GJELD</b>		<b>110 352 935</b>	<b>105 452 133</b>



## Konsernets resultatregnskap

Beløp i: NOK	Note	2022	2021
<b>RESULTATREGNSKAP</b>			
<b>Inntekter</b>			
Salgsinntekt	1	124 657 340	110 532 907
Annen driftsinntekt		1 350 326	1 336 989
<b>Sum inntekter</b>		<b>126 007 666</b>	<b>111 869 895</b>
<b>Kostnader</b>			
Varekostnad		56 659 575	44 605 122
Lønnskostnad	2,3,4,5	41 685 474	37 966 348
Avskrivning	6	2 645 984	2 496 554
Annen driftskostnad	7	12 778 824	10 755 013
<b>Sum kostnader</b>		<b>113 769 858</b>	<b>95 823 037</b>
<b>Driftsresultat</b>		<b>12 237 809</b>	<b>16 046 859</b>
<b>Finansinntekter og finanskostnader</b>			
Utbytte fra datterselskap			
Annen renteinntekt		455 927	266 113
Annen finansinntekt		229 637	917 039
Verdiøkning verdipapirer			631 392
<b>Sum finansinntekter</b>		<b>685 564</b>	<b>1 814 544</b>
Verdireduksjon verdipapirer	9	1 213 992	
Annen rentekostnad		36 406	27 658
Annen finanskostnad		74 314	74 766
<b>Sum finanskostnader</b>		<b>1 324 712</b>	<b>102 425</b>
<b>Netto finans</b>		<b>-639 149</b>	<b>1 712 120</b>
<b>Ordinært resultat før skattekostnad</b>		<b>11 598 660</b>	<b>17 758 978</b>
Skattekostnad	10	2 740 368	3 661 874
<b>Ordinært resultat etter skattekostnad</b>		<b>8 858 293</b>	<b>14 097 105</b>
<b>Årsresultat</b>		<b>8 858 292</b>	<b>14 097 104</b>
Overføringer fra overkurs			



## Konsernets resultatregnskap

<b>Beløp i: NOK</b>	<b>Note</b>	<b>2022</b>	<b>2021</b>
Overføringer annen EK			



## Konsernets balanse

Beløp i: NOK	Note	2022	2021
<b>BALANSE - EIENDELER</b>			
<b>Anleggsmidler</b>			
<b>Immaterielle eiendeler</b>			
<b>Varige driftsmidler</b>			
Tomter, bygninger, eiendom	6,12	51 763 794	52 427 638
Maskiner, verktøy, inv.	6	7 017 198	5 825 376
<b>Sum varige driftsmidler</b>		<b>58 780 992</b>	<b>58 253 014</b>
<b>Finansielle anleggsmidler</b>			
Lån til foretak i samme konsern	14		0
Investeringer i tilknyttet selskap	15	55 000	55 000
<b>Sum finansielle anleggsmidler</b>		<b>55 000</b>	<b>55 000</b>
<b>Sum anleggsmidler</b>		<b>58 835 992</b>	<b>58 308 014</b>
<b>Omløpsmidler</b>			
<b>Varer</b>			
Varer		2 192 948	1 953 780
<b>Sum varer</b>		<b>2 192 948</b>	<b>1 953 780</b>
<b>Fordringer</b>			
Kundefordringer	1,20	33 045 319	26 631 565
Andre fordringer	16	1 331 446	903 704
<b>Sum fordringer</b>		<b>34 376 765</b>	<b>27 535 269</b>
<b>Investeringer</b>			
Markedsbaserte aksjer	9	5 134 546	6 254 405
Markedsbas. obligasjoner	9	18 496 978	18 436 829
<b>Sum investeringer</b>		<b>23 631 524</b>	<b>24 691 234</b>
<b>Bankinnskudd, kontanter og lignende</b>			
Bankinnskudd	17,20	53 619 856	56 381 389
<b>Sum bankinnskudd, kontanter og lignende</b>		<b>53 619 856</b>	<b>56 381 389</b>
<b>Sum omløpsmidler</b>		<b>113 821 093</b>	<b>110 561 672</b>



## Konsernets balanse

Beløp i: NOK	Note	2022	2021
<b>SUM EIENDELER</b>		<b>172 657 085</b>	<b>168 869 687</b>
<b>BALANSE - EGENKAPITAL OG GJELD</b>			
<b>Egenkapital</b>			
<b>Innskutt egenkapital</b>			
Aksjekapital	11,18	290 000	290 000
Overkurs	11	74 694 181	77 445 385
<b>Sum innskutt egenkapital</b>		<b>74 984 181</b>	<b>77 735 385</b>
<b>Opptjent egenkapital</b>			
Annen egenkapital	11	22 855 863	46 249 368
<b>Sum opptjent egenkapital</b>		<b>22 855 863</b>	<b>46 249 368</b>
<b>Sum egenkapital</b>		<b>97 840 044</b>	<b>123 984 753</b>
<b>Gjeld</b>			
<b>Langsiktig gjeld</b>			
Pensjonsforpliktelser	19	1 751 472	1 827 839
Utsatt skatt	10	9 820 828	7 877 546
<b>Sum avsetninger for forpliktelser</b>		<b>11 572 300</b>	<b>9 705 385</b>
<b>Annen langsiktig gjeld</b>			
Gjeld til kredittinstitusjoner	12	500 000	980 000
Langsiktig konserngjeld			0
<b>Sum annen langsiktig gjeld</b>		<b>500 000</b>	<b>980 000</b>
<b>Sum langsiktig gjeld</b>		<b>12 072 300</b>	<b>10 685 386</b>
<b>Kortsiktig gjeld</b>			
Leverandørgjeld		9 290 102	4 172 564
Betalbar skatt	10	797 086	5 757 367
Skyldige offentlige avgifter		6 451 045	7 938 723
Utbytte	11	35 003 000	4 466 000
Annen kortsiktig gjeld	20	11 203 508	11 864 894
<b>Sum kortsiktig gjeld</b>		<b>62 744 741</b>	<b>34 199 548</b>



## Konsernets balanse

<b>Beløp i: NOK</b>	<b>Note</b>	<b>2022</b>	<b>2021</b>
Sum gjeld		74 817 041	44 884 934
<b>SUM EGENKAPITAL OG GJELD</b>		<b>172 657 085</b>	<b>168 869 687</b>



**Konsernregnskap 2022**

**Franke Onsrud Invest AS**

Årsberetning  
Resultat  
Balanse  
Noter  
Kontantstrøm  
Revisors beretning



## Franke Onsrud Invest AS

### Årsberetning 2022

#### Virksomhetens art og virksomhetens beliggenhet

Selskapet er et holdingselskap med forretningsadresse Kjelsåsveien 170 i Oslo. Selskapet er morselskap i konsern som også inneholder Franke Onsrud Blikkslageri AS, Franke Onsrud Eiendom AS, Kjelsåsveien 170 AS og Dyrskuevegen 22 AS. Franke Onsrud Blikkslageri AS driver blikkenslagervirksomhet i Oslo, Kjelsåsveien 170 og på Romerike/Kløfta, samt fra Dyrskuevegen på Kløfta.

Kjelsåsveien 170 AS eier forretningseiendommen Kjelsåsveien 170, Dyrskuevegen 22 AS eier forretningseiendommen Dyrskuevegen 22 og Franke Onsrud Eiendom AS eier seks leiligheter for utleie. Franke Onsrud Invest AS driver ingen annen virksomhet utover å eie aksjer i datterselskapene. Morselskapet og datterselskapene inngår i konsernregnskapet. Det rapporteres med konsernregnskap etter reglene i regnskapsloven for øvrige foretak.

#### Stilling og resultat

Driften i 2022 for Franke Onsrud Blikkslageri AS var tilfredsstillende i et marked med noe høyere aktivitet som i 2021 samt flere store prosjekter. Leieinntektene i Kjelsåsveien 170 AS, Dyrskuevegen 22 AS og Franke Onsrud Eiendom AS er stabile.

Morselskapet viser et overskudd på 9,4 MNOK. Av overskuddet utgjør aksjeutbytte fra datterselskapet Franke Onsrud Blikkslageri AS 7 MNOK, utbyttet fra datterselskapene Kjelsåsveien 170 AS og Dyrskuevegen 22 AS henholdsvis 2 MNOK og 1 MNOK. De markedsbaserte verdipapirene falt i verdi med 1,2 MNOK.

Resultatet for konsernet er et overskudd på 8,9 MNOK etter skatt.

Konsernets likviditetsbeholdning var 53,6 MNOK 31.12.2022. Konsernets evne til egenfinansiering av investeringer er god. Videre har Franke Onsrud Invest AS investert i markedsbaserte verdipapirer som kan gjøres om til likvider. Per årsslutt var beholdningen 23,6 MNOK.

Konsernets kortsiktige eksterne gjeld er redusert fra MNOK 29,7 i 2022 til MNOK 27,7 per utgangen av 2022. Konsernets finansielle stilling er god, og konsernet kan nedbetale kortsiktig gjeld ved hjelp av det meste av de likvide midlene.

Totalkapitalen var ved utgangen av året var 172,7 sammenlignet med 168,9 MNOK året før. Selskapet og konsernet har en egenkapitalandel på henholdsvis 68% og 57%. Justert for utbytte fra morselskapet, til de tre eierselskapene på 35 MNOK, er egenkapitalandelen Franke Onsrud Invest AS 99% og 71% i konsernet.

Styret mener at års- og konsernregnskapet gir et rettviseende bilde av Franke Onsrud Holding AS og konsernet sine eiendeler og gjeld, finansielle stilling og resultat. Styret mener stillingen og resultater er tilfredsstillende.



Datterselskapet, Franke Onsrud Blikkslageri AS' omsetning økte i 2022 med 15,1 MNOK til ny omsetningsrekord på 124,7 MNOK. Overskuddet ble redusert med 3,8 MNOK til 9,1 MNOK før skatt. Omsetningen økte mer enn først forventet grunnet høyt aktivitetsnivå og mange store prosjekter. De øvrige datterselskapene har virksomhet innen eiendomsutleie og har hatt normalt drift hittil i 2022.

Styret forventer fortsatt god inntjening i konsernet for 2023. Konsernets eksponering mot kredittrisiko og likviditetsrisiko anses som liten, og evnen til egen finansiering er svært god. Fremtidig drift og risiko påvirkes av makroøkonomiske forhold og fortsatt tilgang på kvalifisert arbeidskraft.

#### **Fortsatt drift**

Årsregnskapet for 2022 er satt opp under forutsetning av fortsatt drift. Det bekreftes herved at forutsetningen om fortsatt drift er til stede.

#### **Arbeidsmiljø/ likestilling/ diskriminering**

Det er ingen ansatte i selskapet. Det er redegjort for arbeidsmiljø, likestilling og diskriminering i datterselskapene Franke Onsrud Blikkslageri AS og Franke Onsrud Eiendom AS. Styret i Franke Onsrud Invest AS består av en mann og to kvinner.

#### **Ytre miljø**

Selskapet driver ikke virksomhet som påvirker det ytre miljøet. Det har ikke vært skader og ulykker i selskapet.

Oslo, 31. mai 2023

Franke Onsrud  
styreleder

Eva Fredrikke Onsrud  
styremedlem

Nina Therese Onsrud  
styremedlem



**Konsern**  
**Resultatregnskap for 2022**  
**Franke Onsrud Invest AS**

<b>Morselskap</b>			<b>Konsern</b>		
<b>2022</b>	<b>2021</b>		<b>Note</b>	<b>2022</b>	<b>2021</b>
0	0	Salgsinntekt	1	124 657 340	110 532 907
0	0	Annen driftsinntekt		1 350 326	1 336 989
<b>0</b>	<b>0</b>	<b>Sum driftsinntekter</b>		<b>126 007 666</b>	<b>111 869 895</b>
0	0	Varekostnad		56 659 575	44 605 122
0	0	Lønnskostnad	2,3,4,5	41 685 474	37 966 348
0	0	Avskrivning	6	2 645 984	2 496 554
94 532	86 620	Annen driftskostnad	7	12 778 824	10 755 013
<b>94 532</b>	<b>86 620</b>	<b>Sum driftskostnader</b>		<b>113 769 858</b>	<b>95 823 037</b>
<b>(94 532)</b>	<b>(86 620)</b>	<b>Driftsresultat</b>		<b>12 237 809</b>	<b>16 046 859</b>
10 000 000	12 000 000	Utbytte fra datterselskap	8	0	0
223 101	136 535	Renteinntekt konsern	3	0	0
345 929	219 451	Annen renteinntekt		455 927	266 113
228 597	915 909	Annen finansinntekt		229 637	917 039
0	627 262	Verdiøkning verdipapirer		0	631 392
<b>10 797 627</b>	<b>13 899 157</b>	<b>Sum finansinntekter</b>		<b>685 564</b>	<b>1 814 544</b>
1 209 222	0	Verdireduksjon verdipapirer	9	1 213 992	0
32	0	Rentekostnad		36 406	27 658
74 314	74 766	Annen finanskostnad		74 314	74 766
<b>1 283 568</b>	<b>74 766</b>	<b>Sum finanskostnader</b>		<b>1 324 712</b>	<b>102 425</b>
<b>9 514 059</b>	<b>13 824 391</b>	<b>Netto finans</b>		<b>(639 149)</b>	<b>1 712 120</b>
<b>9 419 527</b>	<b>13 737 771</b>	<b>Resultat før skattekostnad</b>		<b>11 598 660</b>	<b>17 758 978</b>
62 868	139 068	Skattekostnad	10	2 740 368	3 661 874
<b>9 356 659</b>	<b>13 598 703</b>	<b>Årsresultat</b>		<b>8 858 292</b>	<b>14 097 104</b>
		<b>Overføringer</b>			
(2 751 204)	0	Overføringer fra overkurs	11	(2 751 204)	0
35 003 000	4 466 000	Utbytte	11	35 003 000	4 466 000
0	14 500 000	Tilleggsutbytte		0	14 500 000
(22 895 137)	(5 367 297)	Overføringer annen EK	11	(23 393 504)	(4 868 896)
<b>9 356 659</b>	<b>13 598 703</b>	<b>Sum overføringer</b>		<b>8 858 292</b>	<b>14 097 104</b>








**Konsern**  
**Balanse pr. 31. desember 2022**  
**Franke Onsrud Invest AS**

Morselskap		Konsern		
2022	2021	Note	2022	2021
<b>EGENKAPITAL OG GJELD</b>				
<b>Egenkapital</b>				
<b>Innskutt egenkapital</b>				
290 000	290 000	11,18	290 000	290 000
74 694 181	77 445 385	11	74 694 181	77 445 385
<b>74 984 181</b>	<b>77 735 385</b>		<b>74 984 181</b>	<b>77 735 385</b>
<b>Opptjent egenkapital</b>				
0	22 895 137	11	22 855 863	46 249 368
<b>0</b>	<b>22 895 137</b>		<b>22 855 863</b>	<b>46 249 368</b>
<b>74 984 181</b>	<b>100 630 522</b>		<b>97 840 044</b>	<b>123 984 753</b>
<b>Gjeld</b>				
<b>Avsetning for forpliktelser</b>				
0	0	19	1 751 472	1 827 839
272 045	302 886	10	9 820 828	7 877 546
<b>272 045</b>	<b>302 886</b>		<b>11 572 300</b>	<b>9 705 385</b>
<b>Annen langsiktig gjeld</b>				
0	0	12	500 000	980 000
<b>0</b>	<b>0</b>		<b>500 000</b>	<b>980 000</b>
<b>272 045</b>	<b>302 886</b>		<b>12 072 300</b>	<b>10 685 386</b>
<b>Kortsiktig gjeld</b>				
0	0		9 290 102	4 172 564
93 709	52 725	10	797 086	5 757 367
0	0		6 451 045	7 938 723
35 003 000	4 466 000	11	35 003 000	4 466 000
0	0	20	11 203 508	11 864 894
<b>35 096 709</b>	<b>4 518 725</b>		<b>62 744 741</b>	<b>34 199 548</b>
<b>35 368 754</b>	<b>4 821 611</b>		<b>74 817 041</b>	<b>44 884 934</b>
<b>110 352 935</b>	<b>105 452 133</b>		<b>172 657 085</b>	<b>168 869 687</b>

Oslo, 31. mai 2023

  
Franke Onsrud  
styrets leder

  
Eva Fredrikke Onsrud  
styremedlem

  
Nina Therese Onsrud  
styremedlem



## Noter for 2022

### FRANKE ONSRUD INVEST AS KONSERN

#### Regnskapsprinsipper

##### Grunnleggende prinsipper - vurdering og klassifisering

Årsregnskapet består av resultatregnskap, balanse og noteopplysninger og er avlagt i samsvar med aksjelov, regnskapslov og god regnskapsskikk for øvrige foretak i Norge gjeldende pr. 31. desember 2022.

Årsregnskapet er basert på de grunnleggende prinsipper om historisk kost, sammenlignbarhet, fortsatt drift, kongruens og forsiktighet. Transaksjoner regnskapsføres til verdien av vederlaget på transaksjonstidspunktet. Inntekter resultatføres når de er opptjent og kostnader sammenstilles med opptjente inntekter. Ved langsiktige tilvirkningskontrakter benyttes løpende avregnings metode med fortjeneste. Regnskapsprinsippene utdypes nedenfor.

Eiendeler/gjeld som knytter seg til varekretsløpet og poster som forfaller til betaling innen ett år etter balansedagen, er klassifisert som omløpsmidler/kortsiktig gjeld. Vurdering av omløpsmidler/kortsiktig gjeld skjer til laveste/høyeste verdi av anskaffelseskost/innkjøpskost og virkelig verdi. Virkelig verdi er definert som antatt fremtidig salgspris redusert med forventede salgskostnader. Andre eiendeler er klassifisert som anleggsmidler. Vurdering av anleggsmidler skjer til anskaffelseskost. Anleggsmidler som forringes avskrives. Dersom det finner sted en verdiendring som ikke er forbigående, foretas en nedskrivning av anleggsmidlet. Tilsvarende prinsipper legges normalt til grunn for gjeldsposter.

Det er i henhold til god regnskapsskikk noen unntak fra de generelle vurderingsreglene. Disse unntakene er kommentert i de respektive noter. Ved anvendelse av regnskapsprinsipper og presentasjon av transaksjoner og andre forhold, legges det vekt på økonomiske realiteter, ikke bare juridiske formaliteter.

#### Regnskapsprinsipper for vesentlige regnskapsposter

##### Inntektsføringstidspunkt

Inntekt resultatføres når den er opptjent. Inntektsføring skjer følgelig normalt på leveringstidspunktet ved salg av varer og tjenester. Driftsinntektene er fratrukket merverdiavgift, rabatter og bonuser. Langsiktige tilvirkningskontrakter inntektsføres til løpende avregning med fortjeneste. Fullføringsgraden beregnes normalt med utgangspunkt i påløpte prosjektkostnader. I spesielle tilfeller hvor det knytter seg usikkerhet til estimert fortjeneste og/eller fullføringsgrad anvendes løpende avregning uten fortjeneste. Det avsettes for forventet tap på kontrakter når vurdering av prosjektet tilsier dette, uavhengig av fullføringsgrad og valg av metode.

##### Kostnadsføringstidspunkt/sammenstilling

Utgifter sammenstilles med og kostnadsføres samtidig med de inntekter utgiftene kan henføres til. Utgifter som ikke kan henføres direkte til inntekter, kostnadsføres når de påløper.

##### Andre driftsinntekter og -kostnader

Vesentlige inntekter og kostnader som ikke har sammenheng med den ordinære virksomheten, klassifiseres som andre driftsinntekter og -kostnader. Poster som er uvanlige, uregelmessige og vesentlige klassifiseres som ekstraordinære.

##### Varige driftsmidler

Varige driftsmidler føres i balansen til anskaffelseskost, fratrukket akkumulerte av- og nedskrivninger. Dette gjelder dersom antatt levetid på driftsmiddelet er over 3 år og dersom kostpris overstiger kr 15 000. Dersom den virkelige verdien av et driftsmiddel er lavere enn bokført verdi, og dette skyldes årsaker som ikke antas å være forbigående, skrives driftsmidlet ned til virkelig verdi. Utgifter forbundet med normalt vedlikehold og reparasjoner blir løpende kostnadsført. Utgifter ved større utskiftninger og fornyelser som øker driftsmidlenes levetid vesentlig, balanseføres.

##### Avskrivninger

Ordinære lineære avskrivninger er beregnet over driftsmidlenes økonomiske levetid med utgangspunkt i historisk kostpris. Avskrivningene er klassifisert som ordinære driftskostnader.



## Noter for 2022

### FRANKE ONSRUD INVEST AS KONSERN

#### Aksjer

Langsiktige aksjeinvesteringer bokføres til kostpris. Dersom virkelig verdi er lavere enn kostpris foretas nedskrivning dersom verdifallet ikke er forbigående. Ved etterfølgende verdiøkning reverseres tidligere nedskrivning inntil kostpris.

#### Fordringer

Fordringer er oppført til pålydende med fradrag for forventede tap. Avsetning til tap gjøres i utgangspunktet på grunnlag av individuelle vurderinger av de enkelte fordringene. For mindre kundefordringer gjøres en uspesifisert avsetning for å dekke antatt tap.

#### Varebeholdninger

Lager av innkjøpte varer er verdsatt til laveste av anskaffelseskost etter FIFO-prinsippet og virkelig verdi. Egentilvirkede ferdigvarer og varer under tilvirkning er vurdert til variabel tilvirkningskost. Det foretas nedskrivning for påregnelig ukurans. Varelageret består av metallplater, takrenner og varer som naturlig faller inn under driften av et blikkenslagerselskap. Varene blir brukt i produksjon, videresalg og egen bruk på prosjekter.

#### Markedsbaserte verdipapirer

Markedsbaserte verdipapirer vurderes etter porteføljepriippet til markedsverdi.

#### Leieavtaler/leasingavtaler

Leieavtaler/leasingavtaler er ikke balanseført.

#### Pensjoner

Innskuddspensjon kostnadsføres løpende. Pensjonsforpliktelse gjeldende fra og med 2017 er balanseført i datterselskapet Franke Onsrud Blikkslageri AS.

#### Skatt

Skattekostnaden i resultatregnskapet omfatter både periodens betalbare skatt og endring i utsatt skatt. Utsatt skatt beregnes med aktuell skattesats på grunnlag av de midlertidige forskjeller som eksisterer mellom regnskapsmessige og skattemessige verdier, samt eventuelt skattemessig underskudd til fremføring ved utgangen av regnskapsåret. Skatteøkende og skattereduserende midlertidige forskjeller som reverserer eller kan reversere i samme periode er utlignet. Utsatt skattefordel på netto skattereduserende forskjeller balanseføres.

#### Kontantstrømoppstilling

Kontantstrømoppstilling er utarbeidet i henhold til den indirekte metoden. Kontanter omfatter kontanter og bankinnskudd.

#### Konsern og konsernregnskapsprinsipper

Konsernregnskapet omfatter morselskapet Franke Onsrud Invest AS og datterselskapene Franke Onsrud Blikkslageri AS, Franke Onsrud Eiendom AS, Dyrskuevegen 22 AS og Kjelsåsveien 170 AS. Førstnevnte datterselskap driver blikkenslagervirksomhet, og de tre andre har investert i eiendommer for utleie. Kjelsåsveien 170 AS leier for det vesentlige ut eiendom til søsterselskapet Franke Onsrud Blikkslageri AS.

Morselskapets eier- og stemmeandel er 100 % i datterselskapene.  
Alle selskapene har forretningsadresse Kjelsåsveien 170, 0884 Oslo.

Datterselskapene er bokført etter kostmetoden og blir nedskrevet til virkelig verdi dersom verdifall ikke forventes å være forbigående. Ved eventuell etterfølgende verdistigning reverseres tidligere nedskrivning inntil kostpris.

I konsernregnskapet er datterselskapene innarbeidet med full konsolidering. Alle interne resultatposter og mellomværender er eliminert.

#### Konsern

Konsernregnskapet til Franke Onsrud Invest AS er tilgjengelig i Regnskapsregisteret.

#### Prinsippendringer

Det er ikke foretatt regnskapsprinsippendringer i 2022.



## Noter for 2022

### FRANKE ONSRUD INVEST AS KONSERN

#### Note 1 Langsiktige tilvirkningskontrakter

##### Franke Onsrud Blikkslageri AS (datterselskap)

Hoveddelen av selskapet aktivitet består av helhetlige løsninger innen fasade, tak og blikkslagerarbeid. Selskapets prosjekter behandles i samsvar med løpende avregningsmetode. Inntektsføring av kontraktene skjer i takt med beregnet fremdrift (fullføringsgrad). Fullføringsgraden beregnes som påløpne tilvirkningskostnader i forhold til forventede totale tilvirkningskostnader (kost-til-kost metode). Kontraktenes inntekter er avtalt. Forventede totale tilvirkningskostnader estimeres basert på en kombinasjon av erfaringstall, løpende estimeringer, oppfølging av effektivitetsmål og beste skjønn. I spesielle tilfeller hvor det knytter seg usikkerhet til estimert fortjeneste og/eller fullføringsgrad anvendes løpende avregning uten fortjeneste. Det avsettes for forventet tap på kontrakter når vurdering av prosjektet tilsier dette, uavhengig av fullføringsgrad og valg av metode.

	31.12.2022	31.12.2021
Prosjekter under utførelse (kontraktsum)	74 880 000	33 080 000
Opptjente, ikke fakturerte inntekter	5 390 000	2 810 000
Andel utestående fordringer holdt tilbake iht. kontrakt	-	-
Gjenværende produksjon på tapsprosjekter	320 000	-
Forskuddsfakturert produksjon	-500 000	-6 250 000
Inntekter på igangværende prosjekter	53 710 000	26 050 000
Direkte kostnader på igangværende prosjekter	-33 340 000	-16 950 000
<b>Netto resultatført igangværende prosjekter</b>	<b>20 370 000</b>	<b>9 100 000</b>

Ett prosjekt forventes å gi et samlet tap på ca. kr 220 000. Prosjektet fullføres i 2023.

Gjennomsnittlig fullføringsgrad på igangværende prosjekter 72 % 79 %

#### Note 2 Lønnskostnader

Antall årsverk 52

Lønnskostnader	2022	2021
Lønninger	34 430 894	31 741 021
Arbeidsgiveravgift	5 232 653	4 703 149
Pensjonskostnader	1 348 278	1 104 372
Annen godtgjørelse	673 649	417 807
<b>Sum</b>	<b>41 685 474</b>	<b>37 966 348</b>

#### Note 3 Obligatorisk tjenestepensjon

Datterselskap i konsernet er pliktig til å ha tjenestepensjonsordning etter lov om obligatorisk tjenestepensjon, og har pensjonsordning som tilfredsstiller kravene i loven.

#### Note 4 Ytelser til ledende personer

Morselskapet har ingen ansatte. Styreverv honoreres ikke.

I datterselskapet, Franke Onsrud Blikkslageri AS, er det utbetalt ytelser til daglig leder på kr 1 421 718.

Det er ikke avtalt særskilt vederlag til daglig leder eller styreleder i datterselskapet Franke Onsrud Blikkslageri AS ved opphør eller endring av ansettelsesforholdet eller vervet.

Daglig leder i Franke Onsrud Blikkslageri AS har løpende pensjonsavtale og ledelsen i selskapet har bonusavtaler som utløses på bakgrunn av resultater.



## Noter for 2022

### FRANKE ONSRUD INVEST AS KONSERN

#### Note 5 Lån og sikkerhetsstillelse til ledende personer

Det er ikke gitt lån eller sikkerhetsstillelse til ledende personer i morselskapet eller noen av datterselskapene.

#### Note 6 Varige driftsmidler

	Nærings- eiendom	Boliger og fritidsbolig	Biler	Maskiner, utstyr mv.	Sum
Anskaffelseskost 01.01	50 578 072	12 202 174	9 249 995	13 860 482	85 890 723
Tilgang i året	-	-	2 315 030	858 932	3 173 962
Avgang i året	-	-	-	-	-
Anskaffelseskost 31.12	50 578 072	12 202 174	11 565 025	14 719 414	89 064 685
Samlede avskrivn. 01.01	-10 352 607	-	-7 724 149	-9 560 952	-27 637 708
Avskrevet i året	-663 842	-	-1 066 263	-915 879	-2 645 984
Tilbakeført v/avgang	-	-	-	-	-
Samlede avskrivn. 31.12	-11 016 449	-	-8 790 412	-10 476 830	-30 283 691
<b>Bokført verdi pr. 31.12</b>	<b>39 561 621</b>	<b>12 202 174</b>	<b>2 774 613</b>	<b>4 242 584</b>	<b>58 780 992</b>

Lineær avskrivningssats 1-2% Ikke avskr. 20 % 10-20 %  
Inkludert i saldo for næringsseiendom er tomt bokført til kr 501 930 som ikke avskrives.

#### Note 7 Revisjon

Honorar til revisor	Morselskap		Konsernnet	
	2022	2021	2022	2021
Revisjon inkl. utarb. av årsregnskap og noter	61 500	58 000	392 000	358 500
Andre tjenester inkl. utarb. av skattemelding	11 000	10 750	47 500	49 000

#### Note 8 Utbytte fra datterselskaper

	2022	2021
Franke Onsrud Blikkslageri AS	7 000 000	10 000 000
Kjelsåsveien 170 AS	1 000 000	2 000 000
Dyrskuevegen 22 AS	2 000 000	-
<b>Sum</b>	<b>10 000 000</b>	<b>12 000 000</b>

#### Note 9 Markedsbaserte verdipapirer

Franske Onsrud Invest AS	Kostpris	Markeds- verdi	Bokført verdi
Aksjefond	4 713 039	5 123 146	5 123 146
Obligasjoner og rentefond	17 260 412	18 496 978	18 496 978
<b>Sum</b>	<b>21 973 451</b>	<b>23 620 124</b>	<b>23 620 124</b>

Årets verdiendring utgjør kr 1 209 222.  
Per april 2023 har verdipapirporteføljen økt i verdi.



## Noter for 2022 FRANKE ONSRUD INVEST AS KONSERN

### Note 10 Skattekostnad

#### Morselskapet:

Årets skattekostnad består av:

Årets betalbare skatt	93 709
Endring i utsatt skatteforpliktelse	-30 841
<b>Netto skattekostnad</b>	<b>62 868</b>

Betalbar skatt i årets skattekostnad fremkommer slik:

Resultat før skattekostnad	9 419 527
Permanente forskjeller	-8 993 577
Endring i midlertidige forskjeller	-
Grunnlag betalbar skatt	425 950
<b>Sum betalbar skatt</b>	<b>93 709</b>

Spesifikasjon av grunnlag for utsatt skatteforpliktelse:

	31.12	01.01	Endr.
Verdipapirer utenfor fritak	1 236 566	1 376 755	140 189
Sum midlertidige forskjeller	1 236 566	1 376 755	140 189
<b>Balanseført utsatt skatteforpliktelse</b> 22%	<b>272 045</b>	<b>302 886</b>	<b>-30 841</b>

#### Konsernet:

Årets skattekostnad består av:

Årets betalbare skatt	797 086
Endring i utsatt skatteforpliktelse (ekskl. merverdi eiendom og utsatt skatt)	1 943 281
<b>Netto skattekostnad</b>	<b>2 740 368</b>

Betalbar skatt i årets skattekostnad fremkommer slik:

Resultat før skattekostnad	11 598 660
Permanente forskjeller	997 741
Endring i midlertidige forskjeller (ekskl. merverdi eiendom)	-10 433 382
Skattemessig fremførbart underskudd	1 235 903
Avskrivning merverdi eiendom	224 196
Grunnlag betalbar skatt	3 623 118
<b>Sum betalbar skatt</b>	<b>797 086</b>

Spesifikasjon av grunnlag for utsatt skatteforpliktelse:

	31.12.2022	31.12.2021	Endr.
Driftsmidler	9 515 344	9 075 037	-440 307
Tilvirkningskontrakter	20 370 000	9 100 000	-11 270 000
Kundefordringer	-3 293 061	-1 439 769	1 853 292
Pensjonsforpliktelser	-1 751 472	-1 827 839	-76 367
Garantiforpliktelse	-1 500 000	-2 000 000	-500 000
Sum	23 340 811	12 907 429	-10 433 382
Verdipapirer utenfor fritak	1 236 566	1 376 755	140 189
Skattemessig fremførbart underskudd	-1 235 903	-	1 235 903
Merverdi eiendom ifm. kjøp av Dyrskuevegen 22 AS	21 298 652	21 522 850	224 198
Sum midlertidige forskjeller	44 640 126	35 807 034	-8 833 092
<b>Balanseført utsatt skatteforpliktelse</b> 22%	<b>9 820 828</b>	<b>7 877 546</b>	<b>1 943 281</b>



## Noter for 2022

### FRANKE ONSRUD INVEST AS KONSERN

#### Note 11 Egenkapital

Morselskapet	Aksje- kapital	Overkurs	Annen egenkap.	Sum egenkap.
Egenkapital 01.01.2022	290 000	77 445 385	22 895 137	100 630 522
Årets resultat	-	-	9 356 659	9 356 659
Utbytte	-	-2 751 204	-32 251 795	-35 003 000
<b>Egenkapital per 31.12.2022</b>	<b>290 000</b>	<b>74 694 181</b>	<b>-</b>	<b>74 984 181</b>
Egenkapitalandel	68 %			

Konsernet	Aksje- kapital	Overkurs	Annen egenkap.	Sum egenkap.
Egenkapital 01.01.2022	290 000	77 445 385	46 249 368	123 984 753
Årets resultat	-	-	8 858 292	8 858 292
Utbytte	-	-2 751 204	-32 251 795	-35 003 000
<b>Egenkapital per 31.12.2022</b>	<b>290 000</b>	<b>74 694 181</b>	<b>22 855 863</b>	<b>97 840 044</b>
Egenkapitalandel	57 %			

#### Note 12 Langsiktig gjeld til eksterne og pantstillelser

	2022	2021
Langsiktig gjeld som forfaller innen 5 år	500 000	980 000

Eiendommen Kjelsåsveien 170 og hjemmel til feste er pantsatt med inntil kr 12 000 000. Bokført verdi pr. 31.12 av eiendommene stillet som sikkerhet er kr 10 621 353.

#### Note 13 Aksjer i datterselskaper

	Eier- og st. andel	Pålydende	Bokført verdi verdi	Egenkapital 31.12.2022	Årsresultat 2022
Franke Onsrud Blikksl. AS	100,00 %	100 000	1 600 000	19 234 338	7 113 491
Franke Onsrud Eiendom AS	100,00 %	540 010	5 686 200	8 985 343	168 936
Dyrskuevegen 22 AS	100,00 %	282 000	27 584 037	8 103 714	7 618 520
Kjelsåsveien 170 AS	100,00 %	459 990	4 843 800	10 018 751	879 273
<b>Sum</b>		<b>1 382 000</b>	<b>39 714 037</b>	<b>46 342 146</b>	<b>15 780 220</b>

Aksjene er bokført til kostpris (kostmetoden). Alle selskapene nevnt ovenfor har forretningskontor i Oslo.



## Noter for 2022 FRANKE ONSRUD INVEST AS KONSERN

### Note 14 Fordringer og gjeld mot selskap i samme konsern

	2022		2021	
	Fordring	Gjeld	Fordring	Gjeld
<b>Langsiktige poster</b>				
Franke Onsrud Eiendom AS	4 175 392	-	4 972 995	-
Dyrskuevegen 22 AS	-	-	1 956 294	-
<b>Sum</b>	<b>4 175 392</b>	<b>-</b>	<b>6 929 289</b>	<b>-</b>

Lån innen konsernet renteberegnes.

### Kortsiktige poster - ordinært utbytte

Gjeld til eierselskaper		35 003 000	-	4 466 000
Franke Onsrud Blikklageri AS	7 000 000	-	10 000 000	-
Dyrskuevegen 22 AS	2 000 000	-	-	-
Kjelsåsveien 170 AS	1 000 000	-	2 000 000	-
<b>Sum</b>	<b>10 000 000</b>	<b>35 003 000</b>	<b>12 000 000</b>	<b>4 466 000</b>

### Note 15 Aksjer i felleskontrollert virksomhet

	Bokført verdi	Eier- og st. andel	EK 31.12 (100%)	Årsresultat (100%)
AF Haukjem og Onsrud AS	55 000	50,00 %	29 890	-3 128

Aksjene eies av datterselskapet Franke Onsrud Blikklageri AS. AF Haukjem & Onsrud AS har forretningskontor i Drammen kommune.

### Note 16 Fordringer på felleskontrollert selskap

	2022		2021	
	Fordring	Gjeld	Fordring	Gjeld
<b>Kortsiktige poster</b>				
AF Haukjem & Onsrud AS (fellesk. selskap)	25 000	-	25 000	-
<b>Sum</b>	<b>25 000</b>	<b>-</b>	<b>25 000</b>	<b>-</b>

### Note 17 Bundne midler

	2022	2021
Skattetrekksmidler	2 400 666	2 387 557

Innestående på skattetrekkkonto er tilstrekkelig til å dekke skyldig skattetrekk.



## Noter for 2022 FRANKE ONSRUD INVEST AS KONSERN

### Note 18 Antall aksjer, aksjeeiere mv.

Aksjekapitalen pr. 31.12 består av en aksjeklasse.

	Ant. aksjer	Pålydende	Balanseført
Ordinære aksjer	58	5 000	290 000

Aksjonærer pr. 31.12:

	Antall aksjer	Eierandel	Stemmeandel
Fredrikke Onsrud Holding AS 1)	26	44,83 %	44,83 %
Nina Onsrud Holding AS 2)	26	44,83 %	44,83 %
Franke Onsrud Holding AS 3)	6	10,34 %	10,34 %
<b>Sum</b>	<b>58</b>	<b>100,00 %</b>	<b>100,00 %</b>

1) Fredrikke Onsrud Holding AS eies 100% av styremedlem Eva Fredrikke Onsrud.

2) Nina Onsrud Holding AS eies 100% av styremedlem Nina Therese Onsrud.

3) Franke Onsrud Holding AS eies 100% av styreleder Franke Onsrud.

### Note 19 Pensjonsforpliktelse

Det ble i 2017 implementert pensjonsavtale for daglig leder. Estimert gjenværende pensjonsforpliktelse utgjør kr 1 751 472 inkl. arbeidsgiveravgift.

Forutsetninger for pensjonsforpliktelsen:

- Forventet inflasjon 2,6%
- Diskonteringsrente 3%

Forpliktelsen opphører ved død, men forlenges frem til ektefelles død dersom ektefelle er gjenlevende.

### Note 20 Garantier og sikkerhetsstillelse

	2022	2021
Avsatt estimert garantiforpliktelse	1 500 000	2 000 000

Franke Onsrud Blikkslageri AS har fått innvilget kassekreditt på kr 1 000 000 og kontraktsgaranti på kr 9 312 575. Ubenyttet del av kassekreditt utgjør pr. 31.12.2022 kr 1 000 000.

Sikkerhetsstillelse:

Kundefordringer for inntil kr 5 000 000. Bokført verdi av kundefordringer kr 25 054 040.



## Indirekte kontantstrøm FRANKE ONSRUD INVEST AS

	Note	2022	2021
<b>Kontantstrømmer fra operasjonelle aktiviteter</b>			
Resultat før skattekostnad		9 419 527	13 737 771
- Periodens betalte skatt		(52 725)	(38 637)
+/- Poster klassifisert som invest- eller finans aktiviteter		1 054 940	(1 598 485)
+/- Endring i andre tidsavgrensingsposter		4 753 896	(6 639 035)
= Netto kontantstrøm fra operasjonelle aktiviteter		<u>15 175 638</u>	<u>5 461 614</u>
<b>Kontantstrømmer fra finansieringsaktiviteter</b>			
- Utbetalinger av utbytte		<u>(4 466 000)</u>	<u>(14 500 000)</u>
= Netto kontantstrøm fra finansieringsaktiviteter		<u>(4 466 000)</u>	<u>(14 500 000)</u>
= Netto endring i kontanter og kontantekvivalenter		10 709 638	(9 038 386)
+ Beh. av kont og kontantekvivalenter ved periodens begynnelse		<u>22 133 744</u>	<u>31 172 130</u>
= Beh. av kont og kontantekvivalenter ved periodens slutt		<u>32 843 382</u>	<u>22 133 744</u>



**Konsern**  
**Indirekte kontantstrøm**  
**Franke Onsrud Invest AS**

	Note	2022	2021
<b>Kontantstrømmer fra operasjonelle aktiviteter</b>			
Resultat før skattekostnad		11 598 660	17 758 978
- Periodens betalte skatt		(5 757 367)	(1 586 406)
+ Ordinære avskrivninger		2 645 984	2 496 554
+/- Endring prosjekter i arbeid		(2 580 000)	4 440 000
+/- Endring i varelager		(239 168)	805 258
+/- Endring i kundefordringer		(3 833 754)	1 412 406
+/- Endring i leverandørgjeld		5 117 538	(1 110 942)
+/- Poster klassifisert som invest- eller finans aktiviteter		1 059 710	(1 602 615)
+/- Endring i andre tidsavgrensingsposter		(2 653 174)	(3 411 693)
= Netto kontantstrøm fra operasjonelle aktiviteter		<u>5 358 429</u>	<u>19 201 540</u>
<b>Kontantstrømmer fra investeringsaktiviteter</b>			
- Utbetalinger ved kjøp av varige driftsmidler		(3 173 962)	(538 361)
= Netto kontantstrøm fra investeringsaktiviteter		<u>(3 173 962)</u>	<u>(538 361)</u>
<b>Kontantstrømmer fra finansieringsaktiviteter</b>			
- Utbetalinger ved nedbetaling av langsiktig gjeld		(480 000)	(480 000)
- Utbetalinger av utbytte		(4 466 000)	(14 500 000)
= Netto kontantstrøm fra finansieringsaktiviteter		<u>(4 946 000)</u>	<u>(14 980 000)</u>
= Netto endring i kontanter og kontantekvivalenter		(2 761 533)	3 683 179
+ Beh. av kont og kontantekvivalenter ved periodens begynnelse		<u>56 381 389</u>	<u>52 698 210</u>
= Beh. av kont og kontantekvivalenter ved periodens slutt		<u>53 619 856</u>	<u>56 381 389</u>



PKF ReVisjon AS



Revisjon &  
rådgivning

Til generalforsamlingen i  
**Franke Onsrud Invest AS**

## UAVHENGIG REVISORS BERETNING FOR 2022

### *Konklusjon*

Vi har revidert årsregnskapet til Franke Onsrud Invest AS som består av:

- selskapsregnskapet, som viser et overskudd på kr 9 356 659, og som består av balanse per 31. desember 2022, resultatregnskap, kontantstrømoppstilling, for regnskapsåret avsluttet per denne datoen og noter til årsregnskapet, herunder et sammendrag av viktige regnskapsprinsipper, og
- konsernregnskapet, som viser et overskudd på kr 8 858 292, og som består av balanse per 31. desember 2022, resultatregnskap, kontantstrømoppstilling, for regnskapsåret avsluttet per denne datoen og noter til årsregnskapet, herunder et sammendrag av viktige regnskapsprinsipper.

Etter vår mening

- oppfyller årsregnskapet gjeldende lovkrav,
- gir selskapsregnskapet et rettviseende bilde av selskapets finansielle stilling per 31. desember 2022 og av dets resultater og kontantstrømmer for regnskapsåret avsluttet per denne datoen i samsvar med regnskapslovens regler og god regnskapsskikk i Norge, og
- gir konsernregnskapet et rettviseende bilde av konsernets finansielle stilling per 31. desember 2022 og av dets resultater og kontantstrømmer for regnskapsåret avsluttet per denne datoen i samsvar med regnskapslovens regler og god regnskapsskikk i Norge.

### *Grunnlag for konklusjonen*

Vi har gjennomført revisjonen i samsvar med de internasjonale revisjonsstandardene International Standards on Auditing (ISA-ene). Våre oppgaver og plikter i henhold til disse standardene er beskrevet nedenfor under Revisors oppgaver og plikter ved revisjonen av årsregnskapet. Vi er uavhengige av selskapet slik det kreves i lov, forskrift og International Code of Ethics for Professional Accountants (inkludert internasjonale uavhengighetsstandarder) utstedt av International Ethics Standards Board for Accountants (IESBA-reglene), og vi har overholdt våre øvrige etiske forpliktelser i samsvar med disse kravene. Innhentet revisjonsbevis er etter vår vurdering tilstrekkelig og hensiktsmessig som grunnlag for vår konklusjon.

Tel • +47 22 78 28 00 • [www.pkf.no](http://www.pkf.no)

PKF ReVisjon AS • Sandstuveien 70, Pb. 199 Manglerud, 0612 Oslo • Org./revisornr. 983 773 370

Medlem av Den norske Revisorforening

PKF ReVisjon AS er medlem av PKF International Limited, et nettverk av juridisk uavhengige selskaper, og fraskriver seg ethvert ansvar for arbeid eller manglende arbeid utført av et annet individuelt selskapsmedlem eller annet selskap.



PKF ReVisjon AS



Revisjon &  
rådgivning

## *Øvrig informasjon*

Styret (ledelsen) er ansvarlige for informasjonen i årsberetningen. Vår konklusjon om årsregnskapet ovenfor dekker ikke informasjonen i årsberetningen.

I forbindelse med revisjonen av årsregnskapet er det vår oppgave å lese årsberetningen. Formålet er å vurdere hvorvidt det foreligger vesentlig inkonsistens mellom årsberetningen og årsregnskapet og den kunnskap vi har opparbeidet oss under revisjonen av årsregnskapet, eller hvorvidt informasjon i årsberetningen ellers fremstår som vesentlig feil. Vi har plikt til å rapportere dersom årsberetningen fremstår som vesentlig feil. Vi har ingenting å rapportere i så henseende.

Basert på kunnskapen vi har opparbeidet oss i revisjonen, mener vi at årsberetningen

- er konsistent med årsregnskapet og
- inneholder de opplysninger som skal gis i henhold til gjeldende lovkrav.

## *Ledelsens ansvar for årsregnskapet*

Ledelsen er ansvarlig for å utarbeide årsregnskapet og for at det gir et rettviseende bilde i samsvar med regnskapslovens regler og god regnskapspraksis i Norge. Ledelsen er også ansvarlig for slik intern kontroll som den finner nødvendig for å kunne utarbeide et årsregnskap som ikke inneholder vesentlig feilinformasjon, verken som følge av misligheter eller utilsiktede feil.

Ved utarbeidelsen av årsregnskapet må ledelsen ta standpunkt til selskapets evne til fortsatt drift og opplyse om forhold av betydning for fortsatt drift. Forutsetningen om fortsatt drift skal legges til grunn for årsregnskapet så lenge det ikke er sannsynlig at virksomheten vil bli avvirket.

## *Revisors oppgaver og plikter ved revisjon av årsregnskapet*

Vårt mål er å oppnå betryggende sikkerhet for at årsregnskapet som helhet ikke inneholder vesentlig feilinformasjon, verken som følge av misligheter eller utilsiktede feil, og å avgi en revisjonsberetning som inneholder vår konklusjon. Betryggende sikkerhet er en høy grad av sikkerhet, men ingen garanti for at en revisjon utført i samsvar med ISA-ene, alltid vil avdekke vesentlig feilinformasjon. Feilinformasjon kan oppstå som følge av misligheter eller utilsiktede feil. Feilinformasjon er å anse som vesentlig dersom den enkeltvis eller samlet med rimelighet kan forventes å påvirke de økonomiske beslutningene som brukerne foretar, på grunnlag av årsregnskapet.

Som del av en revisjon i samsvar med ISA-ene, utøver vi profesjonelt skjønn og utviser profesjonell skepsis gjennom hele revisjonen. I tillegg:

- identifiserer og anslår vi risikoen for vesentlig feilinformasjon i årsregnskapet, enten det skyldes misligheter eller utilsiktede feil. Vi utformer og gjennomfører revisjonshandlinger for å håndtere slike risikoer, og innhenter revisjonsbevis som er tilstrekkelig og hensiktsmessig som grunnlag for vår konklusjon. Risikoen for at vesentlig feilinformasjon som følge av misligheter ikke blir avdekket, er høyere enn for feilinformasjon som skyldes utilsiktede feil, siden misligheter kan innebære samarbeid, forfalskning, bevisste utelatelser, uriktige fremstillinger eller overstyring av intern kontroll
- opparbeider vi oss en forståelse av den interne kontroll som er relevant for revisjonen, for å utforme revisjonshandlinger som er hensiktsmessige etter omstendighetene, men ikke for å gi uttrykk for en mening om effektiviteten av selskapets interne kontroll
- evaluerer vi om de anvendte regnskapsprinsippene er hensiktsmessige og om regnskapsestimaterne og tilhørende noteopplysninger utarbeidet av ledelsen er rimelige
- konkluderer vi på om ledelsens bruk av fortsatt drift-forutsetningen er hensiktsmessig, og, basert på innhentede revisjonsbevis, hvorvidt det foreligger vesentlig usikkerhet knyttet til hendelser eller forhold som kan skape tvil av betydning om selskapets og konsernets evne til fortsatt drift. Dersom vi konkluderer med at det eksisterer vesentlig usikkerhet, kreves det at vi i revisjonsberetningen henleder oppmerksomheten på tilleggsopplysningene i årsregnskapet, eller, dersom slike tilleggsopplysninger ikke er tilstrekkelige, at vi modifierer vår konklusjon om årsregnskapet og årsberetningen. Våre konklusjoner er basert på revisjonsbevis innhentet

Side 2 av 3



PKF ReVisjon AS

**PKF**

Revisjon &  
rådgivning

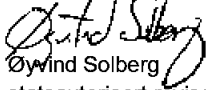
inntil datoen for revisjonsberetningen. Etterfølgende hendelser eller forhold kan imidlertid medføre at selskapet ikke fortsetter driften

- evaluerer vi den samlede presentasjonen, strukturen og innholdet i årsregnskapet, inkludert tilleggsopplysningene, og hvorvidt årsregnskapet gir uttrykk for de underliggende transaksjonene og hendelsene på en måte som gir et rettviseende bilde
- innhenter vi tilstrekkelig og hensiktsmessig revisjonsbevis vedrørende den finansielle informasjonen til enhetene eller forretningsområdene i konsernet for å kunne gi uttrykk for en mening om konsernregnskapet. Vi er ansvarlige for å lede, følge opp og gjennomføre konsernrevisjonen. Vi har eneansvaret for vår konklusjon om konsernregnskapet.

Vi kommuniserer med styret blant annet om det planlagte innholdet i og tidspunkt for revisjonsarbeidet og eventuelle vesentlige funn i revisjonen, herunder vesentlige svakheter i intern kontroll som vi avdekker gjennom revisjonen.

Oslo, 31. mai 2023

PKF REVISJON AS

  
Øyvind Solberg

statsautorisert revisor