



## ÅRSREGNSKAPET FOR REGNSKAPSÅRET 2018 - GENERELL INFORMASJON

### Enheten

Organisasjonsnummer: 979 487 606  
Organisasjonsform: Aksjeselskap  
Foretaksnavn: ROXEL ENERGY AS  
Forretningsadresse: Kanalvegen 2  
4033 STAVANGER

### Regnskapsår

Årsregnskapets periode: 01.01.2018 - 31.12.2018

### Konsern

Morselskap i konsern: Nei

### Regnskapsregler

Regler for små foretak benyttet: Ja  
Benyttet ved utarbeidelsen av årsregnskapet til selskapet: Regnskapslovens alminnelige regler

### Årsregnskapet fastsatt av kompetent organ

Bekreftet av representant for selskapet: Trond Ferkingstad  
Dato for fastsettelse av årsregnskapet: 19.03.2019

### Grunnlag for avgivelse

År 2018: Årsregnskapet er elektronisk innlevert  
År 2017: Tall er hentet fra elektronisk innlevert årsregnskap fra 2018

*Det er ikke krav til at årsregnskapet m.v. som sendes til Regnskapsregisteret er undertegnet. Kontrollen på at dette er utført ligger hos revisor/enhetens øverste organ. Sikkerheten ivaretas ved at innsender har rolle/rettighet for innsending av årsregnskapet via Altinn, og ved at det bekreftes at årsregnskapet er fastsatt av kompetent organ.*

Brønnøysundregistrene, 18.05.2019



## Resultatregnskap

Beløp i: NOK	Note	2018	2017
<b>RESULTATREGNSKAP</b>			
<b>Inntekter</b>			
Salgsinntekt	11, 12	90 126 710	107 565 659
Annen driftsinntekt		78 155	354 229
<b>Sum inntekter</b>		<b>90 204 865</b>	<b>107 919 888</b>
<b>Kostnader</b>			
Varekostnad	11, 14	59 614 018	67 561 406
Lønnskostnad	2	22 664 124	22 364 350
Avskrivning på varige driftsmidler og immaterielle eiendeler	3	186 205	342 152
Annen driftskostnad	2, 11, 13	6 298 252	5 695 942
<b>Sum kostnader</b>		<b>88 762 599</b>	<b>95 963 850</b>
<b>Driftsresultat</b>		<b>1 442 266</b>	<b>11 956 038</b>
<b>Finansinntekter og finanskostnader</b>			
Annen renteinntekt		96 065	73 516
Annen finansinntekt		54 025	31 141
<b>Sum finansinntekter</b>		<b>150 090</b>	<b>104 657</b>
Annen rentekostnad		47 656	49 457
Annen finanskostnad		296 348	266 194
<b>Sum finanskostnader</b>		<b>344 004</b>	<b>315 651</b>
<b>Netto finans</b>		<b>-193 914</b>	<b>-210 994</b>
<b>Ordinært resultat før skattekostnad</b>		<b>1 248 352</b>	<b>11 745 044</b>
Skattekostnad på ordinært resultat	7	111 844	2 757 182
<b>Ordinært resultat etter skattekostnad</b>		<b>1 136 508</b>	<b>8 987 862</b>
<b>Årsresultat</b>		<b>1 136 508</b>	<b>8 987 862</b>
<b>Årsresultat etter minoritetsinteresser</b>		<b>1 136 508</b>	<b>8 987 862</b>
<b>Totalresultat</b>		<b>1 136 508</b>	<b>8 987 862</b>



## Resultatregnskap

<b>Beløp i: NOK</b>	<b>Note</b>	<b>2018</b>	<b>2017</b>
<b>Overføringer og disponeringer</b>			
Konsernbidrag		3 976 663	
Overføringer til/fra annen egenkapital		-2 840 155	8 987 862
<b>Sum overføringer og disponeringer</b>		<b>1 136 508</b>	<b>8 987 862</b>



## Balanse

Beløp i: NOK	Note	2018	2017
<b>BALANSE - EIENDELER</b>			
<b>Anleggsmidler</b>			
<b>Immaterielle eiendeler</b>			
Utsatt skattefordel	7		
<b>Varige driftsmidler</b>			
Tomter, bygninger og annen fast eiendom	3	243 673	
Maskiner og anlegg	3, 6	225 377	111 742
Skip, rigger, fly og lignende	3		
Driftsløsøre, inventar, verktøy, kontormaskiner og lignende	3, 6	298 074	384 088
<b>Sum varige driftsmidler</b>		<b>767 124</b>	<b>495 830</b>
<b>Sum anleggsmidler</b>		<b>767 124</b>	<b>495 830</b>
<b>Omløpsmidler</b>			
<b>Varer</b>			
Varer	6, 14	330 000	750 000
<b>Sum varer</b>		<b>330 000</b>	<b>750 000</b>
<b>Fordringer</b>			
Kundefordringer	6, 10	20 352 448	20 138 000
Andre fordringer		898 822	111 697
<b>Sum fordringer</b>		<b>21 251 270</b>	<b>20 249 697</b>
<b>Bankinnskudd, kontanter og lignende</b>			
Bankinnskudd, kontanter og lignende	4	4 303 317	15 271 107
<b>Sum bankinnskudd, kontanter og lignende</b>		<b>4 303 317</b>	<b>15 271 107</b>
<b>Sum omløpsmidler</b>		<b>25 884 587</b>	<b>36 270 804</b>
<b>SUM EIENDELER</b>		<b>26 651 711</b>	<b>36 766 634</b>

## BALANSE - EGENKAPITAL OG GJELD

### Egenkapital



## Balanse

Beløp i: NOK	Note	2018	2017
<b>Innskutt egenkapital</b>			
Selskapskapital	8, 9	5 000 000	5 000 000
Beholdning av egne aksjer	8, 9		
<b>Sum innskutt egenkapital</b>		<b>5 000 000</b>	<b>5 000 000</b>
<b>Opptjent egenkapital</b>			
Annen egenkapital	8	3 086 407	10 949 899
Udekket tap	8		
<b>Sum opptjent egenkapital</b>		<b>3 086 407</b>	<b>10 949 899</b>
<b>Sum egenkapital</b>		<b>8 086 407</b>	<b>15 949 899</b>
<b>Gjeld</b>			
<b>Langsiktig gjeld</b>			
Utsatt skatt	7	123 791	1 199 851
<b>Sum avsetninger for forpliktelser</b>		<b>123 791</b>	<b>1 199 851</b>
<b>Annen langsiktig gjeld</b>			
<b>Sum langsiktig gjeld</b>		<b>123 791</b>	<b>1 199 851</b>
<b>Kortsiktig gjeld</b>			
Leverandørgjeld	10	3 202 984	7 850 972
Betalbar skatt	7	69	1 682 090
Skyldige offentlige avgifter		3 369 566	3 985 453
Utbytte	8, 10		
Kortsiktig konserngjeld		1 214 485	
Annen kortsiktig gjeld		10 654 409	6 098 368
<b>Sum kortsiktig gjeld</b>		<b>18 441 513</b>	<b>19 616 884</b>
<b>Sum gjeld</b>		<b>18 565 304</b>	<b>20 816 735</b>
<b>SUM EGENKAPITAL OG GJELD</b>		<b>26 651 711</b>	<b>36 766 634</b>



## Styrets årsberetning - 2018 – Roxel Energy AS

### Virksomhetens art og tilholdssted

Virksomhetsområdet til Roxel Energy AS er utvikling og salg av produkter innen Bulk industri, Post / flyplass logistikk og petroleumsnæringen. Roxel Energy AS har forretningshovedkontor i Sola kommune. Roxel Energy AS inngår i Roxel Group AS.

Selskapet ledes fra hovedkontoret på Forus hvor felles konsern funksjoner er samlet.

Det er i 2018 blitt brukt mye ressurser og kostnader på å restrukturere Roxel Energy AS fra å være 4 forskjellige selskaper til å bli fusjonert til ett selskap med mulighet til å påta oss større oppdrag som også er multi-disiplin (EPCIC). I tillegg har vi flyttet alle virksomheter til Forus og er nå lokalisert i Kanalvegen2, 4033 Forus.

Etter at fusjonen nå er gjort, så er det samhandling, effektivisering og kulturbygging som er det viktigste interne fokusområdet. Dette vil foregå til langt ut i 2019. Det er under implementering nye systemer for virksomhets- og prosjekt drift og Elektro engineering og vi forventer å ta store steg fremover i løpet av 2019.

### Fortsatt drift

I samsvar med regnskapslovens § 3-3 bekreftes det at forutsetningen om fortsatt drift er lagt til grunn ved utarbeidelsen av regnskapet.

### Fremtidig utvikling

Markedsutviklingen i Bulk Industrisegmentet har vært ekstremt bra, særlig i slutten av 2018 og dette er hovedgrunnen til at selskapet har en ordreserve på over 200 millioner ved starten av 2019. Markedsutviklingen innen offshore har i 2018 vært i en positiv markedstrend i 2018 og vi forventer en bra vekst fra dette segmentet i 2019. Post/Flyplass/Industri logistikk systemer har det vært noe flat utvikling i 2018 men pilene peker bra oppover for 2019

Selskapet ser også på nye forretningsmuligheter innen oppdrett, landstrøm og andre områder hvor bredden i vår kompetanse og våre produkter kan gi oss spesielle fortrinn. Her er det mye muligheter som vi tror kan bidra til vekst i 2019.

Det er viktig å påpeke at fremtidige utsikter bærer preg av en viss usikkerhet i sin natur.

### Redegjørelse for årsregnskapet

Roxel Energy AS har hatt en omsetning på 90,2 MNOK i 2018 mot 107,9 MNOK i 2017. Selskapets resultat er 1,2 MNOK før skatt mot 11,7 MNOK i 2017



Styret mener at årsregnskapet gir et rettviseende bilde av eiendeler og gjeld, finansielle stilling og resultat. All relevant informasjon om utvikling og resultat av virksomheten og dens stilling fremgår av årsregnskapet med noter.

Styret er tilfreds med årsresultatet og har igangsatt en rekke tiltak som er innført for å bedre dette. Konkrete tiltak har vært å restrukturere, styrke det interne samarbeidet, samlokalisering, nytt virksomhets system, forbedrete verktøy for gjennomføring, økt salgsfokus, samt fokus på kontraktsrisiko og optimal gjennomføringsevne.

## Finansiell risiko

### Overordnet om målsetting og strategi

Roxel Energy AS er eksponert for finansiell risiko på ulike områder. Målsettingen er å avdempe den finansielle risikoen i størst mulig grad. Selskapets nåværende strategi innbefatter begrenset bruk av finansielle instrumenter, men dette er gjenstand for løpende vurdering av styret.

### Markedsrisiko

Ettersom olje- og gassmarkedet har opplevd en betydelig tilbakegang etter fallet i oljepris i slutten av 2015 og i 2016, har det i slutten av 2018 begynt å øke. Vi har forventninger til at det i 2019 vil bli en betydelig oppgang innen olje- og gass markedet. Roxel Energy AS fortsetter å satse på større prosjekter i landbasert Industri i 2019. Konsernledelsen anser konsernet som godt posisjonert i et fremtidig marked.

### Valutarisiko

Roxel Energy AS er lite eksponert for endringer i valutakurser, da en liten andel av konsernets kostnader er i utenlandsk valuta. Vi har to store prosjekter som betaler i Euro, der vi også kjøper den største delen av varer i Euro. Dette utbalanserer derfor valutarisikoen til en viss grad. Konsernet har ikke inngått terminkontrakter eller andre avtaler for å redusere selskapets valutarisiko og derigjennom den driftstilknnyttede markedsrisikoen.

### Kredittrisiko

Risikoen for tap på fordringer i Roxel Energy AS er vurdert som lav. Salg er i hovedsak til store og solide olje- og gass- /oljeservice selskaper i tillegg til store industrielle og norske statseide bedrifter, hvor kredittrisikoen vurderes som lav.

Det er ikke inngått avtaler om motregning eller andre finansielle instrumenter som reduserer kredittrisikoen i Roxel Energy AS.

### Likviditetsrisiko

Styret vurderer likviditeten som tilfredsstillende.

## Arbeidsmiljø og personale

Roxel Energy AS har 30 ansatte i utgangen av 2018.

### Likestilling

Roxel Energy AS inngår i Roxel-gruppen som har som mål å være en arbeidsplass der det råder full likestilling mellom kvinner og menn. Konsernet har i sin policy innarbeidet bestemmelser som tar sikte på at det ikke forekommer forskjellsbehandling grunnet kjønn i saker som for eksempel lønn,



avansement og rekruttering. Selskapet har tradisjonelt rekruttert fra miljøer hvor menn er overrepresentert.

### Miljørapportering


Roxel Energy AS forurenses ikke det ytre miljø.

### Årsresultat og disponeringer

Styret foreslår følgende disponering av årsresultatet i Roxel Energy AS:

Årets resultat	1.136.508,-
Overføringer:	
Avsatt konsernbidrag	3.976.663,-
Avsatt til annen egenkapital	0,-
Overført fra annen egenkapital	2.840.155,-
Sum overføringer:	1.136.508,-

Stavanger, 19. mars 2019



Trond Ferkingstad  
Styreleder



Sigve Sandvik  
Styremedlem



Dag Øyvind Meling  
Styremedlem



Rune Stangeland  
Styremedlem



Martin Haga  
Daglig leder



# Årsregnskap 2018 Roxel Energy AS

---

Organisasjonsnr: 979 487 606



## Resultatregnskap

Driftsinntekter og driftskostnader	Note	2018	2017
Salgsinntekt	11, 12	90 126 710	107 565 659
Annen driftsinntekt		78 155	354 229
<b>Sum driftsinntekter</b>		<b>90 204 865</b>	<b>107 919 888</b>
Varekostnad	11, 14	59 614 018	67 561 406
Lønnskostnad	2	22 664 124	22 364 350
Avskrivning av driftsmidler og immaterielle eiendeler	3	186 205	342 152
Annen driftskostnad	2, 11, 13	6 298 252	5 695 942
<b>Sum driftskostnader</b>		<b>88 762 599</b>	<b>95 963 850</b>
<b>Driftsresultat</b>		<b>1 442 266</b>	<b>11 956 038</b>
<b>Finansinntekter og finanskostnader</b>			
Annen renteinntekt		96 065	73 516
Annen finansinntekt		54 025	31 141
Annen rentekostnad		47 656	49 457
Annen finanskostnad		296 348	266 194
<b>Resultat av finansposter</b>		<b>-193 914</b>	<b>-210 994</b>
<b>Ordinært resultat før skattekostnad</b>		<b>1 248 352</b>	<b>11 745 044</b>
Skattekostnad på ordinært resultat	7	111 844	2 757 182
<b>Årsresultat</b>		<b>1 136 508</b>	<b>8 987 862</b>
<b>Overføringer</b>			
Avsatt konsernbidrag		3 976 663	0
Avsatt til annen egenkapital		0	8 987 862
Overført fra annen egenkapital		2 840 155	0
<b>Sum overføringer</b>		<b>1 136 508</b>	<b>8 987 862</b>



## Balanse


Eiendeler	Note	2018	2017
<b>Anleggsmidler</b>			
<i>Varige driftsmidler</i>			
Tomter, bygninger o.a. fast eiendom	3	243 673	0
Maskiner og anlegg	3, 6	225 377	111 742
Driftsløsure, inventar o.a. utstyr	3, 6	298 074	384 088
<b>Sum varige driftsmidler</b>		<b>767 124</b>	<b>495 830</b>
<b>Sum anleggsmidler</b>		<b>767 124</b>	<b>495 830</b>
<b>Omløpsmidler</b>			
<i>Varer</i>			
Lager av varer og annen beholdning	6, 14	330 000	750 000
<b>Sum varer</b>		<b>330 000</b>	<b>750 000</b>
<i>Fordringer</i>			
Kundefordringer	6, 10	20 352 448	20 138 000
Andre kortsiktige fordringer		898 822	111 697
<b>Sum fordringer</b>		<b>21 251 270</b>	<b>20 249 697</b>
<i>Bankinnskudd, kontanter o.l</i>			
Bankinnskudd, kontanter o.l.	4	4 303 317	15 271 107
<b>Sum bankinnskudd, kontanter o.l</b>		<b>4 303 317</b>	<b>15 271 107</b>
<b>Sum omløpsmidler</b>		<b>25 884 587</b>	<b>36 270 804</b>
<b>Sum eiendeler</b>		<b>26 651 711</b>	<b>36 766 634</b>



## Balanse


Egenkapital og gjeld	Note	2018	2017
<b>Egenkapital</b>			
<i>Innskutt egenkapital</i>			
Aksjekapital	8, 9	5 000 000	5 000 000
<b>Sum innskutt egenkapital</b>		<b>5 000 000</b>	<b>5 000 000</b>
<i>Opptjent egenkapital</i>			
Annen egenkapital	8	3 086 407	10 949 899
<b>Sum opptjent egenkapital</b>		<b>3 086 407</b>	<b>10 949 899</b>
<b>Sum egenkapital</b>		<b>8 086 407</b>	<b>15 949 899</b>
<b>Gjeld</b>			
<i>Avsetning for forpliktelser</i>			
Utsatt skatt	7	123 791	1 199 851
<b>Sum avsetning for forpliktelser</b>		<b>123 791</b>	<b>1 199 851</b>
<i>Kortsiktig gjeld</i>			
Leverandørgjeld	10	3 202 984	7 850 972
Betalbar skatt	7	69	1 682 090
Skyldig offentlige avgifter		3 369 566	3 985 453
Kortsiktig konserngjeld		1 214 485	0
Annen kortsiktig gjeld		10 654 409	6 098 368
<b>Sum kortsiktig gjeld</b>		<b>18 441 513</b>	<b>19 616 884</b>
<b>Sum gjeld</b>		<b>18 565 304</b>	<b>20 816 735</b>
<b>Sum egenkapital og gjeld</b>		<b>26 651 711</b>	<b>36 766 634</b>

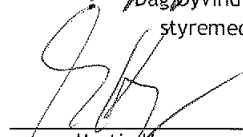
Stavanger  
Styret i Roxel Energy AS

  
Trond Ferkingstad  
styreleder

  
Sigve Sandvik  
styremedlem

  
Dag Øyvind Møting  
styremedlem

  
Rune Stangeland  
styremedlem

  
Martin Haga  
daglig leder



## Indirekte kontantstrøm

### Roxel Energy AS

	Note	2018	2017
<b>Kontantstrømmer fra operasjonelle aktiviteter</b>			
Resultat før skattekostnad		1 248 352	11 745 044
Ordinære avskrivninger		186 205	342 152
Endring i varelager		420 000	25 110
Endring i kundefordringer		-214 448	-683 535
Endring i leverandørgjeld		-4 647 988	-269 557
Endring i andre tidsavgrensningsposter		1 497 589	1 238 486
<b>Netto kontantstrøm fra operasjonelle aktiviteter</b>		<b>-1 510 290</b>	<b>12 397 699</b>
<b>Kontantstrømmer fra investeringsaktiviteter</b>			
Utbetalinger ved kjøp av varige driftsmidler		-457 500	-428 132
<b>Netto kontantstrøm fra investeringsaktiviteter</b>		<b>-457 500</b>	<b>-428 132</b>
<b>Kontantstrømmer fra finansieringsaktiviteter</b>			
Utbetalinger av utbytte		-9 000 000	-1 500 000
<b>Netto kontantstrøm fra finansieringsaktiviteter</b>		<b>-9 000 000</b>	<b>-1 500 000</b>
Netto endring i kontanter og kontantekvivalenter		-10 967 790	10 469 567
Beh. av kont. og kontantekvivalenter ved per. begynne		15 271 107	4 801 539
<b>Beh. av kont. og kontantekvivalenter ved per. slutt</b>		<b>4 303 317</b>	<b>15 271 107</b>



## Noter til regnskapet 2018

### Note 1 Regnskapsprinsipper

Årsregnskapet er satt opp i samsvar med regnskapsloven. Det er utarbeidet etter norske regnskapsstandarder for øvrige foretak.

#### Driftsinntekter og kostnader

Inntektsføring skjer etter opptjeningsprinsippet som normalt vil være leveringstidspunktet for varer og tjenester. Kostnader medtas etter sammenstillingsprinsippet, dvs. at kostnader medtas i samme periode som tilhørende inntekter inntektsføres.

Tjenester inntektsføres i takt med utførelsen.

Inntektsføring ved salg av varer skjer på leveringstidspunktet.

Leieinntekter inntektsføres det året de opptjenes.

#### Hovedregel for vurdering og klassifisering av eiendeler og gjeld

Eiendeler bestemt til varig eie eller bruk er klassifisert som anleggsmidler. Andre eiendeler er klassifisert som omløpsmidler. Fordringer som skal tilbakebetales innen et år fra etableringstidspunktet er uansett klassifisert som omløpsmidler. Ved klassifisering av kortsiktig og langsiktig gjeld er analoge kriterier lagt til grunn.

Anleggsmidler vurderes til anskaffelseskost, men nedskrives til virkelig verdi når verdifallet forventes ikke å være forbigående. Anleggsmidler med begrenset økonomisk levetid avskrives etter en fornuftig avskrivningsplan.

Omløpsmidler vurderes til laveste av anskaffelseskost og virkelig verdi.

Langsiktig og kortsiktig gjeld balanseføres til nominelt beløp på etableringstidspunktet.

#### Varige driftsmidler

Varige driftsmidler er vurdert til historisk kostpris etter fradrag for avskrivninger. Avskrivning er beregnet på grunnlag av kostpris og fordelt lineært over antatt økonomisk levetid.

#### Varer

Varer er vurdert til det laveste av anskaffelseskost og netto salgsverdi.

For råvarer og varer i arbeid beregnes netto salgsverdi til salgsverdien av ferdig tilvirkede varer redusert for gjenværende tilvirkningskostnader og salgskostnader.

#### Anleggskontrakter

Arbeid under utførelse knyttet til fastpriskontrakter med lang tilvirkningstid vurderes etter løpende avregnings metode. Inntekter resultatføres i takt med prosjektets fullføringsgrad, når utfallet kan estimeres på en pålitelig måte. Når transaksjonens utfall ikke kan estimeres pålitelig, vil kun inntekter tilsvarende påløpte prosjektkostnader inntektsføres. Fullføringsgraden beregnes som påløpte kostnader i prosent av forventet totalkostnad. Totalkostnaden revurderes løpende. For prosjekter som antas å gi tap, kostnadsføres hele det beregnede tapet umiddelbart.

#### Fordringer

Kundefordringer og andre fordringer oppføres til pålydende etter fradrag for avsetning til forventet tap. Avsetning til tap gjøres på grunnlag av en individuell vurdering av de enkelte fordringene. I tillegg gjøres det for øvrige kundefordringer en generell avsetning for å dekke antatt tap.

#### Valuta

Pengeposter i utenlandsk valuta omregnes til balansedagens kurs.

#### Garantier, servicearbeid og reklamasjoner

Det er avsatt til forventede garantikostnader. Garantia avsetningen er i balansen oppført under annen kortsiktig gjeld.



## Noter til regnskapet 2018

### Skatt

Skattene kostnadsføres når de påløper, dvs. at skattekostnaden er knyttet til det regnskapsmessige resultat før skatter. Skattekostnaden består av betalbare skatt og endring i utsatt skatt. Utsatt skatt i balansen beregnes på grunnlag av midlertidige forskjeller mellom regnskapsmessige og skattemessige verdier. Årsaken til at utsatt skatt/skattefordel oppstår, er ulik periodisering av det regnskapsmessige og skattemessige resultat.

### Tilskudd

Tilskudd er inntektsført sammen med den kostnaden/investeringen tilskuddet knytter seg til.

### Note 2 Lønnskostnader, antall ansatte, godtgjørelser, lån til ansatte m.m.

Lønnskostnader	2018	2017
Lønninger	18 444 862	19 381 108
Arbeidsgiveravgift	2 968 366	2 597 827
Pensjonskostnader	581 927	170 398
Andre ytelser	668 969	215 017
<b>Sum</b>	<b>22 664 124</b>	<b>22 364 350</b>

Gjennomsnittlig antall årsverk: 30 30

Ytelser til ledende personer	Daglig leder	Styret
Lønn	2 002 196	0
Annen godtgjørelse	8 423	0

Lønn omtalt overfor vedrører daglig leder som jobbet i stillingen i løpet av 2018. Daglig leder har en bonusavtale. Det er blitt avsatt kr 0 i bonus i 2018 regnskapet.

### Obligatorisk tjenestepensjon

Selskapet er pliktig å ha tjenestepensjonsordning etter lov om obligatorisk tjenestepensjon. Selskapets pensjonsordninger tilfredsstiller kravene i denne loven.

### Revisor

Kostnadsført revisjonshonorar for 2018 utgjør kr 55 000. I tillegg kommer honorar for andre tjenester med kr 40 000.

### Note 3 Anleggsmidler

	Maskiner og driftsløsøre	Påkostning leiet bygg	Leaset maskin og lastebil	Sum
Anskaffelseskost pr. 01.01.18	2 574 888	810 318	1 615 190	5 000 396
+ Tilgang kjøpte anleggsmidler	213 827	243 673		457 500
= Anskaffelseskost 31.12.18	<b>2 788 715</b>	<b>1 053 991</b>	<b>1 615 190</b>	<b>5 457 896</b>
Akkumulerte avskrivninger 31.12.18	2 265 264	810 318	1 615 190	4 690 772
= Bokført verdi 31.12.18	<b>523 451</b>	<b>243 673</b>	<b>0</b>	<b>767 124</b>
Årets ordinære avskrivninger	186 205			186 205
Økonomisk levetid	3-5 år	9,5 år	5-10 år	

Roxel Energy AS



## Noter til regnskapet 2018

### Note 4 Bankinnskudd

I posten inngår bundne bankinnskudd med kr 664 590.

### Note 5 Langsiktige tilvirkningskontrakter

Selskapets prosjekter behandles i samsvar med løpende avregningsmetode. Inntektsføring av kontraktene skjer i takt med beregnet fremdrift (fullføringsgrad). Fullføringsgraden beregnes som påløpne tilvirkningskostnader i forhold til forventede totale tilvirkningskostnader. Kontraktenes inntekter er avtalt. Forventede totale tilvirkningskostnader estimeres basert på en kombinasjon av erfaringstall, systematiske estimeringsprosedyrer, oppfølging av effektivitetsmål og beste skjønn.

Prosjekter under utførelse fremkommer som nettobeløpet av sum opptjente driftsinntekter fratrukket fakturert / innbetalt fra kunder. I de tilfeller der fakturert og innbetalt fra kunder overstiger opptjente driftsinntekter blir dette presentert som forskudd fra kunder.

	2018	2017
Opptjente ikke fakturerte inntekter, inkludert i kundefordringer	0	445 000
Forskudd fra kunder (periodisering kundefordringer)	0	0
Fakturert, ikke utført produksjon, inkludert i kortsiktig gjeld	6 141 402	0
Resultatførte totale inntekter	10 410 691	27 980 260
Estimert kontraktsfortjeneste	1 149 558	6 058 585

### Note 6 Fordring, gjeld og garantiforpliktelser

	2018	2017
Bankgaranti, ikke regnskapsført	2 644 415	3 170 380

#### Gjeld sikret ved pant

Gjeld til kredittinstitusjoner	0	0
--------------------------------	---	---

#### Bokført verdi av pantsatte eiendeler

Varige driftsmidler	767 124	495 830
Varelager	330 000	750 000
Kundefordringer	20 352 448	20 306 665
<b>Sum</b>	<b>21 449 572</b>	<b>21 552 496</b>

Garantiforpliktelser som ikke er regnskapsført, stillet fra selskapets bankforbindelse overfor kunder med pant i driftsløsøre, varelager og kundefordringer.



## Noter til regnskapet 2018

### Note 7 Skatt

Årets skattekostnad	2018	2017
Resultatført skatt på ordinært resultat:		
Betalbar skatt	69	1 736 346
Endring i utsatt skatt	111 775	1 020 836
<b>Skattekostnad ordinært resultat</b>	<b>111 844</b>	<b>2 757 182</b>
Skattepliktig inntekt:		
Ordinært resultat før skatt	1 248 352	11 745 044
Permanente forskjeller	-737 615	-39 418
Endring i midlertidige forskjeller	4 654 059	-646 891
Avgitt konsernbidrag	-5 164 498	0
Anvendelse av fremførbart underskudd	0	-3 823 958
<b>Skattepliktig inntekt</b>	<b>298</b>	<b>7 234 777</b>
Betalbar skatt i balansen:		
Betalbar skatt på årets resultat	1 187 904	1 682 090
Betalbar skatt på avgitt konsernbidrag	-1 187 835	0
<b>Sum betalbar skatt i balansen</b>	<b>69</b>	<b>1 682 090</b>

Skatteeffekten av midlertidige forskjeller og underskudd til fremføring som har gitt opphav til utsatt skatt og utsatte skattefordeler, spesifisert på typer av midlertidige forskjeller:

	2018	2017	Endring
Varige driftsmidler	-136 872	-291 840	-154 968
Tilvirkningskontrakter	1 149 558	6 058 585	4 909 027
Fordringer	-200 000	-200 000	0
Andre forskjeller	-250 000	-350 000	-100 000
<b>Sum</b>	<b>562 686</b>	<b>5 216 745</b>	<b>4 654 059</b>
<b>Utsatt skatt (22 % / 23 %)</b>	<b>123 791</b>	<b>1 199 851</b>	<b>1 076 060</b>

### Note 8 Egenkapital

	Aksjekapital	Overkurs	Annen EK	Sum
Egenkapital Pr. 01.01.2018	5 000 000	0	10 949 899	15 949 899
Årets resultat			1 136 508	1 136 508
Tilleggsutbytte			-9 000 000	-9 000 000
<b>Pr. 31.12.2018</b>	<b>5 000 000</b>	<b>0</b>	<b>3 086 407</b>	<b>8 086 407</b>



## Noter til regnskapet 2018

### Note 9 Aksjonærer

Aksjekapitalen i Roxel Energy AS pr. 31.12 består av:

	Antall	Pålydende	Bokført
Ordinære aksjer	5 000	1 000,00	5 000 000
<b>Sum</b>	<b>5 000</b>		<b>5 000 000</b>

### Eierstruktur

De største aksjonærene i % pr. 31.12 var:

	Ordinære	Eierandel	Stemmeandel
ROXEL ENERGY Holding AS	5 000	100,0	100,0
<b>Totalt antall aksjer</b>	<b>5 000</b>	<b>100,0</b>	<b>100,0</b>

### Note 10 Konsernmellomværende

Fordringer og gjeld til konsernselskaper inngår med følgende beløp i regnskapspostene:

Fordring	2018	2017
Kundefordringer	19 922	29 835
<b>Sum fordringer</b>	<b>19 922</b>	<b>29 835</b>
Gjeld		
Leverandørgjeld	52 552	1 847 462
Annen kortsiktig gjeld	0	0
<b>Sum gjeld</b>	<b>52 552</b>	<b>1 847 462</b>

### Note 11 Transaksjoner med nærstående parter

Ytelser til ledende ansatte er omtalt i note 2, og mellomværende med konsernselskaper er omtalt i note 10.

Selekskets transaksjoner med nærstående parter	2018	2017
<b>Salg av varer og tjenester:</b>		
Søsterselskaper - prosjekt relaterte tjenester og varer	2 488 614	0
<b>Kjøp av varer og tjenester:</b>		
Roxel AS - administrative tjenester	2 098 730	0
Søsterselskaper - prosjekt relaterte tjenester og varer	12 981 134	0

Roxel Energy AS



## Noter til regnskapet 2018

### Note 12 Salgsinntekter

Per virksomhetsområde	2018	2017
Logistikk	17 102 079	14 206 021
Industri	51 346 243	80 715 783
Olje	16 141 397	12 384 662
Diverse	5 615 146	613 422
<b>Sum</b>	<b>90 204 865</b>	<b>107 919 888</b>

### Note 13 Andre driftskostnader

Type driftskostnad	2018	2017
Kostnader transportmidler m.m.	137 589	158 200
Honorar regnskap og revisjon	55 235	68 000
Honorar økonomisk og juridisk bistand	36 770	69 300
Management fee	2 098 730	
Husleiekostnad	1 233 851	1 271 979
Reisekostnader	616 285	650 846
Andre generelle driftskostnader	1 021 237	1 858 901
Reparasjon og vedlikehold	249 275	354 182
Programvare og konsulentbistand	849 280	1 264 536
<b>Sum driftskostnader</b>	<b>6 298 252</b>	<b>5 695 944</b>

### Note 14 Varer

	2018	2017
Råvarer og innkjøpte halvfabrikater	330 000	750 000
<b>Sum</b>	<b>330 000</b>	<b>750 000</b>

Selskapets varebeholdning er vurdert til innkjøpspris. Det er ikke foretatt nedskrivning for ukurans.



## Resultatregnskap

	2018	2017
<b>Salgsinntekt</b>		
3000 Salgsinntekt, avgiftspliktig	-68 702 248	-83 759 011
3009 Salgsinntekt konsern, avgiftspliktig hø	-187 251	-205 916
3090 Opptjent ikke fakturert inntekt	-86 500	-7 419 717
3100 Salgsinntekt, avgiftsfri	-16 343 313	-16 885 815
3990 Periodisert inntekt	6 141 402	0
3991 Forskuddsfakturering uten mva	-10 948 800	704 800
	<b>-90 126 710</b>	<b>-107 565 659</b>
<b>Annen driftsinntekt</b>		
3805 Salgssum anleggsmidler, avgiftsfri	-20 000	0
3900 Annen driftsrelatert inntekt	-72 075	-260 398
3950 Tilskudd fra Innovasjon Norge	-16 080	-63 831
3999 Periodisert inntekt konsern IC	30 000	-30 000
	<b>-78 155</b>	<b>-354 229</b>
<b>Varekostnad</b>		
4000 Innkjøp av råvarer og halvfabrikater	3 015 629	6 149 037
4020 Innkjøp råvarer og halvfabrikater, utla	9 091 930	8 357 080
4060 Frakt, toll og spedisjon	1 821 177	1 510 052
4081 Konto for tolldeklarasjon	21 792 644	13 746 064
4082 Konto for tolldeklarasjon motkonto	-21 792 644	-13 746 064
4090 Beholdningsendring råvarer	420 000	0
4300 Innkjøp av deler (ruller, belter etc.)	13 151 044	15 990 385
4309 Innkjøp av varer for videresalg konsern	81 894	15 927
4310 Innkjøp av varer fra utland for videres	8 389 905	4 341 068
4311 Andre prosjektrelaterte kostnader	3 511 367	788 233
4360 Frakt, toll og spedisjon	1 468 460	1 613 867
4390 Periodisering prosjektkostnader	-58 864	58 864
4495 Reiseutgifter egne ansatte prosjekt/mon	1 177 544	2 088 262
4500 Innkjøpte tjenester	3 341 662	16 408 881
4505 Innkjøpte tjenester UTLAND	0	32 035
4509 Fremmedytelse og underentreprise konser	11 155 627	2 498 277
4510 Innleid tjenestekjøp verksted	172 890	598 366
4520 Innleid utemontasje	2 873 753	7 316 250
4900 Annen periodisering	0	-205 178
	<b>59 614 018</b>	<b>67 561 406</b>
<b>Lønnskostnad</b>		
4595 Lønn verksted/montasje/konstruksjon	0	180 000
5000 Lønn til ansatte	15 908 020	13 902 059
5020 Feriepenger	1 974 562	1 916 911
5022 Feriepenger over 60 år	53 744	28 811
5030 Sykepenger	215 430	149 909
5050 Overtid	1 386 365	1 236 070
5060 Lønn ved avspasering	444 449	560 447
5090 Påløpt, ikke utbetalt lønn	-1 162 164	1 034 840
5150 Lønn utenlandske ansatte utenfor Norge	640 359	604 741
5210 Fri telefon	68 442	61 854
5280 Annen fordel i arbeidsforhold	117 572	221 449

Roxel Energy AS



## Resultatregnskap

	2018	2017
5285 Annen fordel i arbeidsforhold - ikke arb	0	37 344
5286 Annen fordel i arbeidsforhold arb.avg.	627 485	246 876
5287 Annen fordel i arbeidsforhold arb.avg.	247 637	0
5290 Motkonto for gruppe 52	-1 061 136	-588 579
5310 Gruppelivsforsikring	124 961	0
5315 Ulykkesforsikring	30 674	58 400
5330 Godtgjørelse til styre- og bedriftsforsa	0	35 000
5390 Annen oppgavepliktig godtgjørelse	8 061	9 678
5392 Annen oppgavepliktig godtgjørelse (uten	43 628	0
5400 Arbeidsgiveravgift	2 682 375	2 323 480
5401 Arbeidsgiveravgift av påløpt ferielønn	285 991	274 347
5799 Lønn verkst/mont/konstr ovf 4595	0	-180 000
5800 Refusjon av sykepenger	-302 086	-77 518
5820 Refusjon av arbeidsgiveravgift	-42 594	-10 930
5830 Refusjon arbeidsmarkedstiltak	-44 243	-250 764
5900 Gave til ansatte, fradragsberettiget	3 980	28 217
5901 Gave til ansatte, ikke fradragsberettiget	4 279	0
5910 Kantinekostnad	32 001	14 445
5912 Middag ved overtid	22 732	35 865
5920 Yrkesskadeforsikring	50 434	152 615
5941 LO/NHO ( O & U + sluttvederlag )	21 574	18 029
5942 LO/NHO ( AFP )	322 637	280 742
5945 Pensjonsforsikring for ansatte	581 927	170 398
5960 Bedriftshelsetjeneste	3 358	1 700
5970 Rekruttering- og ansettelseskostnader	0	109 150
5990 Annen personalkostnad	110 697	108 446
5992 Annen personalkostnad reduksjon	-747 111	-341 349
5994 Kunstforeningen	10 084	11 667
5995 Kalkulert timekostnad	21 801 106	17 488 976
5996 Kalkulert timekostnad motkonto	-21 801 106	-17 488 976
	<b>22 664 124</b>	<b>22 364 350</b>
<b>Avskrivning av driftsmidler og immaterielle eiendeler</b>		
6010 Avskrivning på transportmidler	55 333	102 349
6015 Avskrivning på maskiner	130 872	90 300
6017 Avskrivning på inventar	0	149 503
	<b>186 205</b>	<b>342 152</b>
<b>Annen driftskostnad</b>		
6200 Elektrisitet	226 538	183 394
6210 Sveisegass	51 599	82 134
6220 Fyringsgass oppvarming	137 145	95 736
6250 Bensin, dieselolje til sandblåsing/truc	47 853	49 951
6300 Leie lokale	669 781	713 002
6320 Renovasjon, vann, avløp o.l.	52 037	100 768
6360 Renhold	164 374	182 596
6390 Annen kostnad lokaler	121 121	92 217
6400 Leie maskiner	31 800	30 722
6430 Leie andre kontormaskiner	23 076	23 076
6440 Leie transportmidler	13 249	7 295

Roxel Energy AS



## Resultatregnskap

	2018	2017
6490 Annen leiekostnad	0	10 938
6520 Hjelpeverktøy	12 828	128 891
6530 Maskinverktøy	0	17 618
6550 Driftsmateriale	155 581	307 703
6551 Datautstyr	40 299	84 756
6552 Programvare og konsulentbistand	639 436	864 933
6560 Rekvisita	9 519	0
6570 Arbeidsklær og verneutstyr	78 044	196 571
6600 Reparasjon og vedlikehold bygninger	28 907	57 283
6620 Reparasjon og vedlikehold utstyr	220 368	296 899
6701 Honorar revisjon	55 235	50 000
6702 Honorar rådgivning revisjon	0	18 000
6725 Honorar for juridisk bistand, fradragsb	36 770	69 300
6790 Annen fremmed tjeneste	67 380	399 603
6791 Konsulenttjenester	142 464	0
6798 Andre tjenester konsern (tom 2018)	6 109	0
6799 Andre konserntjenester	2 092 621	0
6800 Kontorrekvisita	25 737	28 637
6810 Data/EDBkostnad	10 204	0
6815 Internett	29 900	0
6820 Trykksak	4 097	19 239
6840 Aviser, tidsskrifter, bøker o.l.	1 767	55 124
6860 Møte, kurs, oppdatering o.l.	33 295	38 872
6900 Telefon	13 686	151 680
6915 Mobiltelefon ansatte	99 108	782
6925 Internett ansatte	24 544	12 258
6940 Porto	49 430	53 131
7040 Forsikring og avgifter bil	33 307	0
7090 Annen kostnad transportmidler	91 033	150 905
7100 Bilgodtgjørelse, oppgavepliktig	74 134	66 497
7140 Reisekostnad, ikke oppgavepliktig	363 921	307 358
7150 Diettkostnad, oppgavepliktig	173 911	276 335
7155 Diett og nattillegg avg.pliktig (trekkpl	0	656
7160 Diettkostnad, ikke oppgavepliktig	4 319	0
7190 Annen kostnadsgodtgjørelse	-226 762	-321 696
7320 Reklamekostnad	37 184	35 289
7350 Representasjon, fradragsberettiget	3 888	3 221
7360 Representasjon, ikke fradragsberettiget	2 800	13 007
7398 Øljemesser og andre messekostnader	0	28 498
7400 Kontingent, fradragsberettiget	98 506	35 329
7420 Gave, fradragsberettiget	600	1 439
7430 Gave, ikke fradragsberettiget	590	2 279
7500 Forsikringspremie	70 313	42 051
7550 Garantikostnad	97 640	43 482
7551 Avsetning garantikostnader	-100 000	0
7561 Garantikostnad (reelle)	97 531	557 927
7562 Meglerhonorar forsikring	22 465	0
7600 Lisensavgift og royalties	14 953	0
7740 Øredifferanser	13	13
7770 Bank og kortgebyrer	20 043	30 243

Roxel Energy AS



## Resultatregnskap

	2018	2017
<b>7790</b> Annen kostnad, fradragsberettiget	1 961	0
	<u>6 298 252</u>	<u>5 695 942</u>
<b>Annen renteinntekt</b>		
<b>8040</b> Renteinntekt, skattefri	-298	-448
<b>8050</b> Annen renteinntekt	-95 107	-73 068
<b>8055</b> Renteinntekt lån ansatte	-660	0
	<u>-96 065</u>	<u>-73 516</u>
<b>Annen finansinntekt</b>		
<b>8060</b> Valutagevinst (agio)	-54 025	-31 141
	<u>-54 025</u>	<u>-31 141</u>
<b>Annen rentekostnad</b>		
<b>8140</b> Rentekostnad, ikke fradragsberettiget	4 385	0
<b>8150</b> Annen rentekostnad	41 385	48 414
<b>8155</b> Rentekostnad, leverandørgjeld	1 886	1 043
	<u>47 656</u>	<u>49 457</u>
<b>Annen finanskostnad</b>		
<b>8160</b> Valutatap (disagio)	296 348	266 194
	<u>296 348</u>	<u>266 194</u>
<b>Skattekostnad på ordinært resultat</b>		
<b>8300</b> Betalbar skatt	69	1 736 346
<b>8320</b> Endring utsatt skatt	111 775	1 020 836
	<u>111 844</u>	<u>2 757 182</u>
<b>Avsatt konsernbidrag</b>		
<b>8935</b> Avsatt konsernbidrag	3 976 663	0
	<u>3 976 663</u>	<u>0</u>
<b>Avsatt til annen egenkapital</b>		
<b>8960</b> Avsatt til annen egenkapital	0	8 987 862
	<u>0</u>	<u>8 987 862</u>
<b>Overført fra annen egenkapital</b>		
<b>8961</b> Overført fra/til annen egenkapital	-2 840 155	0
	<u>-2 840 155</u>	<u>0</u>



## Balanse

	2018	2017
<b>Tomter, bygninger o.a. fast eiendom</b>		
1268 Nye Kanalvegen	243 673	0
	<u>243 673</u>	<u>0</u>
<b>Maskiner og anlegg</b>		
1200 Maskiner og anlegg	42 430	111 742
1202 Bjelkeklemmer/sjakkell	55 114	0
1205 Pegas Båndsg	127 833	0
	<u>225 377</u>	<u>111 742</u>
<b>Driftsløsøre, inventar o.a. utstyr</b>		
1233 Varebiler	87 611	142 944
1280 Kontor og datamaskiner	63 547	52 252
1290 Andre driftsmidler	146 916	188 892
	<u>298 074</u>	<u>384 088</u>
<b>Lager av varer og annen beholdning</b>		
1401 Råvarer	330 000	750 000
	<u>330 000</u>	<u>750 000</u>
<b>Kundefordringer</b>		
1500 Kundefordringer	20 552 448	20 306 665
1530 Opptjent, ikke fakturert driftsinntekt	0	1 500
1550 Kundefordringer på selskap i samme kons	0	29 835
1580 Avsetning tap på kundefordringer	-200 000	-200 000
	<u>20 352 448</u>	<u>20 138 000</u>
<b>Andre kortsiktige fordringer</b>		
1380 Fordringer på ansatte	5 582	30 000
1571 Lønnsforskudd	-12 285	0
1670 Krav på offentlige tilskudd	746 562	0
1700 Forskuddsbetalt leiekostnad	54 917	0
1742 Forskuddsbetalt forsikring	0	12 028
1749 Andre forskuddsbetalte kostnader	104 046	69 669
	<u>898 822</u>	<u>111 697</u>
<b>Bankinnskudd, kontanter o.l.</b>		
1905 Kontanter (uten bankavst.)	0	400
1921 Driftskonto 3520.68.96777 NY	1 323 335	11 935 020
1922 Høyrentekonto 3520.35.87005	6 767	0
1930 EURkonto 3625.93.13508	61 937	3 235
1950 Skattetrekk 3520.31.29910 NY	664 590	939 129
1970 Kort konto SRBank 9011.20.29477	0	71 765
1975 Særvilkårskonto 3520.33.23296 NY	2 246 688	2 224 444
1981 Driftskonto SRBank 9011.05.11174	0	97 114
1997 Overføring fra egen bank	118 451	492 854
1998 Overføring til egen bank (reskonto)	-118 451	-492 854
	<u>4 303 317</u>	<u>15 271 107</u>

Roxel Energy AS



## Balanse

	2018	2017
<b>Aksjekapital</b>		
2000 Aksjekapital	-5 000 000	-5 000 000
	<u>-5 000 000</u>	<u>-5 000 000</u>
<b>Annen egenkapital</b>		
2030 ANNEN EGENKAPITAL	0	-8 987 862
2050 Annen egenkapital	-3 086 407	-1 962 038
	<u>-3 086 407</u>	<u>-10 949 899</u>
<b>Utsatt skatt</b>		
2120 Utsatt skatt	-123 791	-1 199 851
	<u>-123 791</u>	<u>-1 199 851</u>
<b>Leverandørgjeld</b>		
2400 Leverandørgjeld	-3 085 432	-6 003 511
2460 Leverandørgjeld til selskap i samme kon	-52 552	-1 847 462
2461 Leverandørgjeld til selskap i samme kon	-65 000	0
	<u>-3 202 984</u>	<u>-7 850 972</u>
<b>Betalbar skatt</b>		
2510 Betalbar skatt, utlignet	-69	-1 682 090
	<u>-69</u>	<u>-1 682 090</u>
<b>Skyldig offentlige avgifter</b>		
2600 Forskuddstrekk	145	-1 151
2601 Forskuddstrekk (reskontro)	-782 905	-1 430 832
2650 Trukket fagforeningskontingent	-5 263	-7 474
2708 Grunnlag utgående merverdiavgift, kjøp	268	0
2709 Motkonto grunnlag utgående merverdiavgift	-21 792 912	0
2721 Utgående merverdiavgift innførsel høy s	-1 692 037	0
2725 Inngående merverdiavgift innførsel høy	1 692 037	0
2728 Grunnlag utgående merverdiavgift, kjøp	21 792 644	0
2741 Oppgjørskonto merverdiavgift (reskontro)	-1 837 998	-1 594 942
2770 Skyldig arbeidsgiveravgift	99	-519
2771 Skyldig arbeidsgiveravgift (reskontro)	-458 533	-674 344
2785 Påløpt arbeidsgiveravgift på ferielønn	-285 111	-276 191
	<u>-3 369 566</u>	<u>-3 985 453</u>
<b>Kortsiktig konserngjeld</b>		
2260 Gjeld til selskap i samme konsern	-1 214 485	0
	<u>-1 214 485</u>	<u>0</u>
<b>Annen kortsiktig gjeld</b>		
1530 Opptjent, ikke fakturert driftsinntekt	-6 141 402	0
1579 Andre kortsiktige fordringer	-720 089	-736 169
2930 Skyldig lønn	-830 000	-1 882 420
2931 Skyldig lønn (reskontro)	-473 390	-1 053 973
2940 Skyldig feriepenger	-2 022 064	-1 958 804
2960 Annen påløpt kostnad	-217 464	-78 900
2988 Avsetning forventet prosjekttap	-250 000	-350 000

Roxel Energy AS



## Balanse

	2018	2017
2991 Annen kortsiktig gjeld (reskontro)	0	-34 002
2992 Mellomregning vinlotteri	0	-4 099
	<u>-10 654 409</u>	<u>-6 098 368</u>



## Saldobalanse

Klient Roxel Energy AS  
Fødsels-/org.nr 979 487 606

Kontonr	Kontobetegnelse	Foreløpig 2018	Oppgjørsposter 2018	Endelig 2018	Saldo 2017
1200	Maskiner og anlegg	42 430,00	0,00	42 430,00	111 742,00
1202	Bjelkeklemmer/sjakkel	55 114,00	0,00	55 114,00	0,00
1205	Pegas Båndslag	127 833,00	0,00	127 833,00	0,00
1233	Varebiler	87 611,00	0,00	87 611,00	142 944,45
1268	Nye Kanalvegen	243 673,00	0,00	243 673,00	0,00
1280	Kontor og datamaskiner	63 547,00	0,00	63 547,00	52 252,00
1290	Andre driftsmidler	146 916,00	0,00	146 916,00	188 892,04
1380	Fordringer på ansatte	5 582,00	0,00	5 582,00	30 000,00
1401	Råvarer	750 000,00	-420 000,00	330 000,00	750 000,00
1500	Kundefordringer	20 552 448,00	0,00	20 552 448,00	20 306 665,08
1530	Opptjent, ikke fakturert driftsinntekt	-6 141 402,00	0,00	-6 141 402,00	1 500,00
1550	Kundefordringer på selskap i samme	0,00	0,00	0,00	29 835,00
1571	Lønnsforskudd	-12 285,00	0,00	-12 285,00	0,00
1579	Andre kortsiktige fordringer	-704 009,00	-16 080,00	-720 089,00	-736 169,00
1580	Avsetning tap på kundefordringer	-200 000,00	0,00	-200 000,00	-200 000,00
1670	Krav på offentlige tilskudd	1 017 600,00	-271 038,00	746 562,00	0,00
1700	Forskuddsbetalt leiekostnad	54 917,00	0,00	54 917,00	0,00
1742	Forskuddsbetalt forsikring	0,00	0,00	0,00	12 028,00
1749	Andre forskuddsbetalte kostnader	104 046,00	0,00	104 046,00	69 668,53
1905	Kontanter (uten bankavst.)	0,00	0,00	0,00	400,00
1921	Driftskonto 3520.68.96777 NY	1 323 336,00	0,00	1 323 336,00	11 935 020,33
1922	Høyrentekonto 3520.35.87005	6 767,00	0,00	6 767,00	0,00
1930	EURkonto 3625.93.13508	61 937,00	0,00	61 937,00	3 235,09
1950	Skattetrekk 3520.31.29910 NY	664 590,00	0,00	664 590,00	939 129,00
1970	Kort konto SRBank 9011.20.29477	0,00	0,00	0,00	71 764,96
1975	Særvilkårskonto 3520.33.23296 NY	2 246 688,00	0,00	2 246 688,00	2 224 444,00
1981	Driftskonto SRBank 9011.05.11174	0,00	0,00	0,00	97 113,72
1997	Overføring fra egen bank	118 451,00	0,00	118 451,00	492 854,00
1998	Overføring til egen bank (reskontro)	-118 451,00	0,00	-118 451,00	-492 854,00
2000	Aksjekapital	-5 000 000,00	0,00	-5 000 000,00	-5 000 000,00
2030	ANNEN EGENKAPITAL	0,00	0,00	0,00	-8 987 861,66
2050	Annen egenkapital	-1 949 899,00	-1 136 508,00	-3 086 407,00	-1 962 037,71
2120	Utsatt skatt	-1 199 851,00	1 076 060,00	-123 791,00	-1 199 851,00
2260	Gjeld til selskap i samme konsern	-26 650,00	-1 187 835,00	-1 214 485,00	0,00
2400	Leverandørgjeld	-3 085 432,00	0,00	-3 085 432,00	-6 003 510,70
2460	Leverandørgjeld til selskap i samme l	-52 552,00	0,00	-52 552,00	-1 847 461,66
2461	Leverandørgjeld til selskap i samme l	-65 000,00	0,00	-65 000,00	0,00
2510	Betalbar skatt, utlignet	1,00	-70,00	-69,00	-1 682 090,00
2600	Forskuddstrekk	145,00	0,00	145,00	-1 151,00
2601	Forskuddstrekk (reskontro)	-782 905,00	0,00	-782 905,00	-1 430 832,00
2650	Trukket fagforeningskontingent	-5 263,00	0,00	-5 263,00	-7 473,68
2708	Grunnlag utgående merverdiavgift, kj	268,00	0,00	268,00	0,00
2709	Motkonto grunnlag utgående merverc	-21 792 912,00	0,00	-21 792 912,00	0,00
2710	Inngående merverdiavgift, høy sats	0,00	0,00	0,00	-0,02
2721	Utgående merverdiavgift innførsel hø	-1 692 037,00	0,00	-1 692 037,00	0,00
2725	Inngående merverdiavgift innførsel hø	1 692 037,00	0,00	1 692 037,00	0,00
2728	Grunnlag utgående merverdiavgift, kj	21 792 644,00	0,00	21 792 644,00	0,00
2741	Oppgjørskonto merverdiavgift (reskor	-1 837 998,00	0,00	-1 837 998,00	-1 594 942,00
2770	Skyldig arbeidsgiveravgift	99,00	0,00	99,00	-519,09
2771	Skyldig arbeidsgiveravgift (reskontro)	-458 533,00	0,00	-458 533,00	-674 344,00
2785	Påløpt arbeidsgiveravgift på ferielønn	-285 111,00	0,00	-285 111,00	-276 191,42
2930	Skyldig lønn	-830 000,00	0,00	-830 000,00	-1 882 420,11
2931	Skyldig lønn (reskontro)	-473 390,00	0,00	-473 390,00	-1 053 973,44
2940	Skyldig feriepenger	-2 022 064,00	0,00	-2 022 064,00	-1 958 804,41
2960	Annen påløpt kostnad	-217 464,00	0,00	-217 464,00	-78 900,00
2988	Avsetning forventet prosjekttap	-250 000,00	0,00	-250 000,00	-350 000,00



Kontonr	Kontobetegnelse	Foreløpig 2018	Oppgjørsposter 2018	Endelig 2018	Saldo 2017
2991	Annen kortsiktig gjeld (reskonto)	0,00	0,00	0,00	-34 002,00
2992	Mellomregning vinlotteri	0,00	0,00	0,00	-4 099,30
3000	Salgsinntekt, avgiftspliktig	-68 702 248,00	0,00	-68 702 248,00	-83 759 011,00
3009	Salgsinntekt konsern, avgiftspliktig h	-187 251,00	0,00	-187 251,00	-205 916,00
3090	Opptjent ikke fakturert inntekt	-118 660,00	32 160,00	-86 500,00	-7 419 717,00
3100	Salgsinntekt, avgiftsfri	-16 343 313,00	0,00	-16 343 313,00	-16 885 815,00
3805	Salgssum anleggsmidler, avgiftsfri	-20 000,00	0,00	-20 000,00	0,00
3900	Annen driftsrelatert inntekt	-72 075,00	0,00	-72 075,00	-260 398,00
3950	Tilskudd fra Innovasjon Norge	0,00	-16 080,00	-16 080,00	-63 831,00
3990	Periodisert inntekt	6 141 402,00	0,00	6 141 402,00	0,00
3991	Forskuddsfakturering uten mva	-10 948 800,00	0,00	-10 948 800,00	704 800,00
3999	Periodisert inntekt konsern IC	30 000,00	0,00	30 000,00	-30 000,00
4000	Innkjøp av råvarer og halvfabrikater	3 015 629,00	0,00	3 015 629,00	6 149 037,00
4020	Innkjøp råvarer og halvfabrikater, utla	9 091 930,00	0,00	9 091 930,00	8 357 080,00
4060	Frakt, toll og spedisjon	1 821 177,00	0,00	1 821 177,00	1 510 052,00
4081	Konto for toldeklarasjon	21 792 644,00	0,00	21 792 644,00	13 746 064,00
4082	Konto for toldeklarasjon motkonto	-21 792 644,00	0,00	-21 792 644,00	-13 746 064,00
4090	Beholdningsendring råvarer	0,00	420 000,00	420 000,00	0,00
4300	Innkjøp av deler (ruller, belter etc.)	13 151 044,00	0,00	13 151 044,00	15 990 385,00
4309	Innkjøp av varer for videresalg konse	81 894,00	0,00	81 894,00	15 927,00
4310	Innkjøp av varer fra utland for videres	8 389 905,00	0,00	8 389 905,00	4 341 068,00
4311	Andre prosjektrelaterte kostnader	3 511 367,00	0,00	3 511 367,00	788 233,00
4360	Frakt, toll og spedisjon	1 468 460,00	0,00	1 468 460,00	1 613 867,00
4390	Periodisering prosjekt-kostnader	-58 864,00	0,00	-58 864,00	58 864,00
4495	Reiseutgifter egne ansatte prosjekt/r	1 177 544,00	0,00	1 177 544,00	2 088 262,00
4500	Innkjøpte tjenester	3 341 662,00	0,00	3 341 662,00	16 408 881,00
4505	Innkjøpte tjenester UTLAND	0,00	0,00	0,00	32 035,00
4509	Fremmedytelse og underentreprise k	11 155 627,00	0,00	11 155 627,00	2 498 277,00
4510	Innleid tjenestekjøp verksted	172 890,00	0,00	172 890,00	598 366,00
4520	Innleid utemontasje	2 873 753,00	0,00	2 873 753,00	7 316 250,00
4595	Lønn verksted/montasje/konstruksjon	0,00	0,00	0,00	180 000,00
4900	Annen periodisering	0,00	0,00	0,00	-205 178,00
5000	Lønn til ansatte	15 908 020,00	0,00	15 908 020,00	13 902 059,00
5020	Feriepenger	1 974 562,00	0,00	1 974 562,00	1 916 911,00
5022	Feriepenger over 60 år	53 744,00	0,00	53 744,00	28 811,00
5030	Sykepenger	215 430,00	0,00	215 430,00	149 909,00
5050	Overtid	1 386 365,00	0,00	1 386 365,00	1 236 070,00
5060	Lønn ved avspasering	444 449,00	0,00	444 449,00	560 447,00
5090	Påløpt, ikke utbetalt lønn	-1 162 164,00	0,00	-1 162 164,00	1 034 839,97
5150	Lønn utenlandske ansatte utenfor No	640 359,00	0,00	640 359,00	604 741,00
5210	Fri telefon	68 442,00	0,00	68 442,00	61 854,00
5280	Annen fordel i arbeidsforhold	117 572,00	0,00	117 572,00	221 449,00
5285	Annen fordel i arbeidsforhold - ikke ar	0,00	0,00	0,00	37 344,00
5286	Annen fordel i arbeidsforhold arb.avç	627 485,00	0,00	627 485,00	246 876,00
5287	Annen fordel i arbeidsforhold arb.avç	247 637,00	0,00	247 637,00	0,00
5290	Motkonto for gruppe 52	-1 061 136,00	0,00	-1 061 136,00	-588 579,00
5310	Gruppelivsforsikring	124 961,00	0,00	124 961,00	0,00
5315	Ulykkesforsikring	30 674,00	0,00	30 674,00	58 400,00
5330	Godtgjørelse til styre- og bedriftsforsa	0,00	0,00	0,00	35 000,00
5390	Annen oppgavepliktig godtgjørelse	8 061,00	0,00	8 061,00	9 678,00
5392	Annen oppgavepliktig godtgjørelse (u	43 628,00	0,00	43 628,00	0,00
5400	Arbeidsgiveravgift	2 682 375,00	0,00	2 682 375,00	2 323 480,00
5401	Arbeidsgiveravgift av påløpt ferielønn	285 991,00	0,00	285 991,00	274 347,00
5799	Lønn verkst/mont/konstr ovf 4595	0,00	0,00	0,00	-180 000,00
5800	Refusjon av sykepenger	-302 086,00	0,00	-302 086,00	-77 518,00
5820	Refusjon av arbeidsgiveravgift	-42 594,00	0,00	-42 594,00	-10 930,00
5830	Refusjon arbeidsmarkedstiltak	-44 243,00	0,00	-44 243,00	-250 764,00
5900	Gave til ansatte, fradragsberettiget	3 980,00	0,00	3 980,00	28 217,00
5901	Gave til ansatte, ikke fradragsberettigt	4 279,00	0,00	4 279,00	0,00
5910	Kantinekostnad	32 001,00	0,00	32 001,00	14 445,00
5912	Middag ved overtid	22 732,00	0,00	22 732,00	35 865,00
5920	Yrkesskadeforsikring	50 434,00	0,00	50 434,00	152 615,00



Kontonr	Kontobetegnelse	Foreløpig 2018	Oppgjørsposter 2018	Endelig 2018	Saldo 2017
5941	LO/NHO ( O & U + sluttvederlag )	21 574,00	0,00	21 574,00	18 029,00
5942	LO/NHO ( AFP )	322 637,00	0,00	322 637,00	280 742,00
5945	Pensjonsforsikring for ansatte	581 927,00	0,00	581 927,00	170 398,00
5960	Bedriftshelsetjeneste	3 358,00	0,00	3 358,00	1 700,00
5970	Rekruttering- og ansettelseskostnader	0,00	0,00	0,00	109 150,00
5990	Annen personalkostnad	110 697,00	0,00	110 697,00	108 446,00
5992	Annen personalkostnad reduksjon	-1 018 150,00	271 039,00	-747 111,00	-341 349,00
5994	Kunstforeningen	10 084,00	0,00	10 084,00	11 667,00
5995	Kalkulert timekostnad	21 801 106,00	0,00	21 801 106,00	17 488 976,00
5996	Kalkulert timekostnad motkonto	-21 801 106,00	0,00	-21 801 106,00	-17 488 976,00
6010	Avskrivning på transportmidler	55 333,00	0,00	55 333,00	102 349,00
6015	Avskrivning på maskiner	130 872,00	0,00	130 872,00	90 300,00
6017	Avskrivning på inventar	0,00	0,00	0,00	149 503,00
6200	Elektrisitet	226 538,00	0,00	226 538,00	183 394,00
6210	Sveisegass	51 599,00	0,00	51 599,00	82 134,00
6220	Fyringsgass oppvarming	137 145,00	0,00	137 145,00	95 736,00
6250	Bensin, dieselolje til sandblåsing/truc	47 853,00	0,00	47 853,00	49 951,00
6300	Leie lokaler	669 781,00	0,00	669 781,00	713 002,00
6320	Renovasjon, vann, avløp o.l.	52 037,00	0,00	52 037,00	100 768,00
6360	Renhold	164 374,00	0,00	164 374,00	182 596,00
6390	Annen kostnad lokaler	121 121,00	0,00	121 121,00	92 217,00
6400	Leie maskiner	31 800,00	0,00	31 800,00	30 722,00
6430	Leie andre kontormaskiner	23 076,00	0,00	23 076,00	23 076,00
6440	Leie transportmidler	13 249,00	0,00	13 249,00	7 295,00
6490	Annen leiekostnad	0,00	0,00	0,00	10 938,00
6520	Hjelpeverktøy	12 828,00	0,00	12 828,00	128 891,00
6530	Maskinverktøy	0,00	0,00	0,00	17 618,00
6550	Driftsmateriale	155 581,00	0,00	155 581,00	307 703,00
6551	Datautstyr	40 299,00	0,00	40 299,00	84 756,00
6552	Programvare og konsulentbistand	639 436,00	0,00	639 436,00	864 933,00
6560	Rekvisita	9 519,00	0,00	9 519,00	0,00
6570	Arbeidsklær og verneutstyr	78 044,00	0,00	78 044,00	196 571,00
6600	Reparasjon og vedlikehold bygninger	28 907,00	0,00	28 907,00	57 283,00
6620	Reparasjon og vedlikehold utstyr	220 368,00	0,00	220 368,00	296 899,00
6701	Honorar revisjon	55 235,00	0,00	55 235,00	50 000,00
6702	Honorar rådgivning revisjon	0,00	0,00	0,00	18 000,00
6725	Honorar for juridisk bistand, fradragst	36 770,00	0,00	36 770,00	69 300,00
6790	Annen fremmed tjeneste	67 380,00	0,00	67 380,00	399 603,00
6791	Konsulenttjenester	142 464,00	0,00	142 464,00	0,00
6798	Andre tjenester konsern (tom 2018)	6 109,00	0,00	6 109,00	0,00
6799	Andre konserntjenester	2 092 621,00	0,00	2 092 621,00	0,00
6800	Kontorekvisita	25 737,00	0,00	25 737,00	28 637,00
6810	Data/EDBkostnad	10 204,00	0,00	10 204,00	0,00
6815	Internett	29 900,00	0,00	29 900,00	0,00
6820	Trykksak	4 097,00	0,00	4 097,00	19 239,00
6840	Aviser, tidsskrifter, bøker o.l.	1 767,00	0,00	1 767,00	55 124,00
6860	Møte, kurs, oppdatering o.l.	33 295,00	0,00	33 295,00	38 872,00
6900	Telefon	13 686,00	0,00	13 686,00	151 680,00
6915	Mobiltelefon ansatte	99 108,00	0,00	99 108,00	782,00
6925	Internett ansatte	24 544,00	0,00	24 544,00	12 258,00
6940	Porto	49 430,00	0,00	49 430,00	53 131,00
7040	Forsikring og avgifter bil	33 307,00	0,00	33 307,00	0,00
7090	Annen kostnad transportmidler	91 033,00	0,00	91 033,00	150 905,00
7100	Bilgodtgjørelse, oppgavepliktig	74 134,00	0,00	74 134,00	66 497,00
7140	Reisekostnad, ikke oppgavepliktig	363 921,00	0,00	363 921,00	307 358,00
7150	Diettkostnad, oppgavepliktig	173 911,00	0,00	173 911,00	276 335,00
7155	Diett og nattillegg avg.pliktig (trekkpl	0,00	0,00	0,00	658,00
7160	Diettkostnad, ikke oppgavepliktig	4 319,00	0,00	4 319,00	0,00
7190	Annen kostnadsgodtgjørelse	-226 762,00	0,00	-226 762,00	-321 696,00
7320	Reklamekostnad	37 184,00	0,00	37 184,00	35 289,00
7350	Representasjon, fradragsberettiget	3 888,00	0,00	3 888,00	3 221,00
7360	Representasjon, ikke fradragsberettiget	2 800,00	0,00	2 800,00	13 007,00



Kontonr	Kontobetegnelse	Foreløpig 2018	Oppgjørsposter 2018	Endelig 2018	Saldo 2017
7398	Oljemesser og andre messekostnader	0,00	0,00	0,00	28 498,00
7400	Kontingent, fradragsberettiget	98 506,00	0,00	98 506,00	35 329,00
7420	Gave, fradragsberettiget	600,00	0,00	600,00	1 439,00
7430	Gave, ikke fradragsberettiget	590,00	0,00	590,00	2 279,00
7500	Forsikringspremie	70 313,00	0,00	70 313,00	42 051,00
7550	Garantikostnad	97 640,00	0,00	97 640,00	43 482,00
7551	Avsetning garantikostnader	-100 000,00	0,00	-100 000,00	0,00
7561	Garantikostnad (reelle)	97 531,00	0,00	97 531,00	557 927,00
7562	Meglerhonorar forsikring	22 465,00	0,00	22 465,00	0,00
7600	Lisensavgift og royalties	14 953,00	0,00	14 953,00	0,00
7740	Øredifferanser	13,00	0,00	13,00	13,37
7770	Bank og kortgebyrer	20 043,00	0,00	20 043,00	30 243,00
7790	Annen kostnad, fradragsberettiget	1 965,00	-4,00	1 961,00	0,00
8040	Renteinntekt, skattefri	-298,00	0,00	-298,00	-448,00
8050	Annen renteinntekt	-95 107,00	0,00	-95 107,00	-73 068,00
8055	Renteinntekt lån ansatte	-660,00	0,00	-660,00	0,00
8060	Valutagevinst (agio)	-54 025,00	0,00	-54 025,00	-31 141,00
8140	Rentekostnad, ikke fradragsberettigede	4 385,00	0,00	4 385,00	0,00
8150	Annen rentekostnad	41 385,00	0,00	41 385,00	48 414,00
8155	Rentekostnad, leverandørgjeld	1 886,00	0,00	1 886,00	1 043,00
8160	Valutatap (disagio)	296 348,00	0,00	296 348,00	266 194,00
8300	Betalbar skatt	0,00	69,00	69,00	1 736 346,00
8320	Endring utsatt skatt	0,00	111 775,00	111 775,00	1 020 836,00
8935	Avsatt konsernbidrag	0,00	3 976 663,00	3 976 663,00	0,00
8960	Avsatt til annen egenkapital	0,00	0,00	0,00	8 987 861,66
8961	Overført fra/til annen egenkapital	0,00	-2 840 155,00	-2 840 155,00	0,00
		<b>4,00</b>	<b>-4,00</b>	<b>0,00</b>	<b>0,00</b>
<b>Sammendrag</b>					
1070	- 1998	20 497 338,00	-707 118,00	19 790 220,00	36 030 465,20
2000	- 2998	-18 541 867,00	-1 248 353,00	-19 790 220,00	-36 030 465,20
3000	- 3999	-90 220 945,00	16 080,00	-90 204 865,00	-107 919 888,00
4000	- 4900	59 194 018,00	420 000,00	59 614 018,00	67 741 406,00
5000	- 5996	22 393 085,00	271 039,00	22 664 124,00	22 184 349,97
6010	- 6940	5 602 107,00	0,00	5 602 107,00	4 765 261,00
7040	- 7890	882 354,00	-4,00	882 350,00	1 272 833,37
8040	- 8990	193 914,00	1 248 352,00	1 442 266,00	11 956 037,66
		<b>4,00</b>	<b>-4,00</b>	<b>0,00</b>	<b>0,00</b>



BDO AS  
Luramyrveien 40  
Postboks 1107  
4391 Sandnes

## Uavhengig revisors beretning

Til generalforsamlingen i Roxel Energy AS

Uttalelse om revisjonen av årsregnskapet

### Konklusjon

Vi har revidert Roxel Energy AS' årsregnskap.

#### Årsregnskapet består av:

- Balanse per 31. desember 2018
- Resultatregnskap for 2018
- Kontantstrømoppstilling for regnskapsåret avsluttet per 31. desember 2018
- Noter til årsregnskapet, herunder et sammendrag av viktige regnskapsprinsipper.

#### Etter vår mening:

Er årsregnskapet avgitt i samsvar med lov og forskrifter og gir et rettviseende bilde av selskapets finansielle stilling per 31. desember 2018, og av dets resultater og kontantstrømmer for regnskapsåret avsluttet per denne datoen i samsvar med regnskapslovens regler og god regnskapsskikk i Norge.

### Grunnlag for konklusjonen

Vi har gjennomført revisjonen i samsvar med lov, forskrift og god revisjonsskikk i Norge, herunder de internasjonale revisjonsstandardene International Standards on Auditing (ISA-ene). Våre oppgaver og plikter i henhold til disse standardene er beskrevet i Revisors oppgaver og plikter ved revisjon av årsregnskapet. Vi er uavhengige av selskapet slik det kreves i lov og forskrift, og har overholdt våre øvrige etiske forpliktelser i samsvar med disse kravene. Etter vår oppfatning er innhentet revisjonsbevis tilstrekkelig og hensiktsmessig som grunnlag for vår konklusjon.

### Annen informasjon

Ledelsen er ansvarlig for annen informasjon. Annen informasjon består av årsberetningen.

Vår uttalelse om revisjonen av årsregnskapet dekker ikke annen informasjon, og vi attesterer ikke den andre informasjonen.

I forbindelse med revisjonen av årsregnskapet er det vår oppgave å lese annen informasjon med det formål å vurdere hvorvidt det foreligger vesentlig inkonsistens mellom annen informasjon og årsregnskapet, kunnskap vi har opparbeidet oss under revisjonen, eller hvorvidt den tilsynelatende inneholder vesentlig feilinformasjon.

Dersom vi konkluderer med at annen informasjonen inneholder vesentlig feilinformasjon er vi pålagt å rapportere det. Vi har ingenting å rapportere i så henseende.

### Styret og daglig leders ansvar for årsregnskapet

Styret og daglig leder (ledelsen) er ansvarlig for å utarbeide årsregnskapet i samsvar med lov og forskrifter, herunder for at det gir et rettviseende bilde i samsvar med regnskapslovens regler og god regnskapsskikk i Norge. Ledelsen er også ansvarlig for slik intern kontroll som den finner nødvendig



for å kunne utarbeide et årsregnskap som ikke inneholder vesentlig feilinformasjon, verken som følge av misligheter eller utilsiktede feil.

Ved utarbeidelsen av årsregnskapet må ledelsen ta standpunkt til selskapets evne til fortsatt drift og opplyse om forhold av betydning for fortsatt drift. Forutsetningen om fortsatt drift skal legges til grunn for årsregnskapet så lenge det ikke er sannsynlig at virksomheten vil bli avviklet.

#### Revisors oppgaver og plikter ved revisjonen av årsregnskapet

Vårt mål er å oppnå betryggende sikkerhet for at årsregnskapet som helhet ikke inneholder vesentlig feilinformasjon, verken som følge av misligheter eller utilsiktede feil, og å avgi en revisjonsberetning som inneholder vår konklusjon. Betryggende sikkerhet er en høy grad av sikkerhet, men ingen garanti for at en revisjon utført i samsvar med lov, forskrift og god revisjonsskikk i Norge, herunder ISA-ene, alltid vil avdekke vesentlig feilinformasjon som eksisterer. Feilinformasjon kan oppstå som følge av misligheter eller utilsiktede feil. Feilinformasjon blir vurdert som vesentlig dersom den enkeltvis eller samlet med rimelighet kan forventes å påvirke økonomiske beslutninger som brukerne foretar basert på årsregnskapet.

For videre beskrivelse av revisors oppgaver og plikter vises det til:  
<https://revisorforeningen.no/revisjonsberetninger>

#### Uttalelse om øvrige lovmessige krav

##### Konklusjon om årsberetningen

Basert på vår revisjon av årsregnskapet som beskrevet ovenfor, mener vi at opplysningene i årsberetningen og i redegjørelsene om foretaksstyring og samfunnsansvar om årsregnskapet, forutsetningen om fortsatt drift og forslaget til anvendelse av overskuddet er konsistente med årsregnskapet og i samsvar med lov og forskrifter.

##### Konklusjon om registrering og dokumentasjon

Basert på vår revisjon av årsregnskapet som beskrevet ovenfor, og kontrollhandlinger vi har funnet nødvendig i henhold til internasjonal standard for attestasjonsoppdrag (ISAE) 3000 «Attestasjonsoppdrag som ikke er revisjon eller forenklet revisorkontroll av historisk finansiell informasjon», mener vi at ledelsen har oppfylt sin plikt til å sørge for ordentlig og oversiktlig registrering og dokumentasjon av selskapets regnskapsopplysninger i samsvar med lov og god bokføringskikk i Norge.

BDO AS

Stig Fjell Dahl  
statsautorisert revisor  
(elektronisk signert)



# PENNEO

*Signaturene i dette dokumentet er juridisk bindende. Dokument signert med "Penneo"™ - sikker digital signatur.  
De signerende parter sin identitet er registrert, og er listet nedenfor.*

*"Med min signatur bekrefter jeg alle datoer og innholdet i dette dokument."*

## Stig André Fjell Dahl

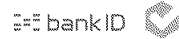
Partner

På vegne av: BDO AS

Serienummer: 9578-5997-4-4492

IP: 188.95.xxx.xxx

2019-03-20 08:04:53Z



Penneo Dokumentnøkkel: ZXXK2-HWY8Q-WPLUU-5MHEO-LDBAWW-TNJC3

Dokumentet er signert digitalt, med **Penneo.com**. Alle digitale signatur-data i dokumentet er sikret og validert av den datamaskin-utregnede hash-verdien av det opprinnelige dokument. Dokumentet er låst og tids-stemplet med et sertifikat fra en betrodd tredjepart. All kryptografisk bevis er integrert i denne PDF, for fremtidig validering (hvis nødvendig).

### Hvordan bekrefter at dette dokumentet er originalen?

Dokumentet er beskyttet av ett Adobe CDS sertifikat. Når du åpner dokumentet i

Adobe Reader, skal du kunne se at dokumentet er sertifisert av **Penneo e-signature service** <[penneo@penneo.com](mailto:penneo@penneo.com)>. Dette garanterer at innholdet i dokumentet ikke har blitt endret.

Det er lett å kontrollere de kryptografiske beviser som er lokalisert inne i dokumentet, med Penneo validator - <https://penneo.com/validate>