



ÅRSREGNSKAPET FOR REGNSKAPSÅRET 2018 - GENERELL INFORMASJON

Enheten

Organisasjonsnummer: 996 441 059
Organisasjonsform: Aksjeselskap
Foretaksnavn: PREECAP AS
Forretningsadresse: Sykehusvegen 21
9019 TROMSØ

Regnskapsår

Årsregnskapets periode: 01.01.2018 - 31.12.2018

Konsern

Morselskap i konsern: Nei

Regnskapsregler

Regler for små foretak benyttet: Ja
Benyttet ved utarbeidelsen av årsregnskapet til selskapet: Regnskapslovens alminnelige regler

Årsregnskapet fastsatt av kompetent organ

Bekreftet av representant for selskapet: Morten Lindrupsen
Dato for fastsettelse av årsregnskapet: 27.05.2019

Grunnlag for avgivelse

År 2018: Årsregnskapet er elektronisk innlevert
År 2017: Tall er hentet fra elektronisk innlevert årsregnskap fra 2018

Det er ikke krav til at årsregnskapet m.v. som sendes til Regnskapsregisteret er undertegnet. Kontrollen på at dette er utført ligger hos revisor/enhetens øverste organ. Sikkerheten ivaretas ved at innsender har rolle/rettighet for innsending av årsregnskapet via Altinn, og ved at det bekreftes at årsregnskapet er fastsatt av kompetent organ.

Brønnøysundregistrene, 19.11.2020



Resultatregnskap

Beløp i: NOK	Note	2018	2017
RESULTATREGNSKAP			
Inntekter			
Sum inntekter		0	0
Kostnader			
Annen driftskostnad	5	134 892	175 416
Sum kostnader		134 892	175 416
Driftsresultat		-134 892	-175 416
Finansinntekter og finanskostnader			
Annen renteinntekt		1 852	2 352
Sum finansinntekter		1 852	2 352
Nedskr. av finansielle anleggsmidler		225 000	225 000
Sum finanskostnader		225 000	225 000
Netto finans		-223 148	-222 648
Ordinært resultat før skattekostnad		-358 040	-398 064
Ordinært resultat etter skattekostnad		-358 040	-398 064
Årsresultat		-358 040	-398 064
Årsresultat etter minoritetsinteresser		-358 040	-398 064
Overføringer og disponeringer			
Udekket tap		-358 040	-398 064
Sum overføringer og disponeringer		-358 040	-398 064



Balanse

Beløp i: NOK	Note	2018	2017
BALANSE - EIENDELER			
Anleggsmidler			
Immaterielle eiendeler			
Finansielle anleggsmidler			
Investeringer i aksjer og andeler	2	747 000	972 000
Sum finansielle anleggsmidler		747 000	972 000
Sum anleggsmidler		747 000	972 000
Omløpsmidler			
Varer			
Bankinnskudd, kontanter og lignende			
Bankinnskudd		499 683	633 498
Sum bankinnskudd, kontanter og lignende		499 683	633 498
Sum omløpsmidler		499 683	633 498
SUM EIENDELER		1 246 683	1 605 498
BALANSE - EGENKAPITAL OG GJELD			
Egenkapital			
Innskutt egenkapital			
Selskapskapital	1,4	319 000	319 000
Overkurs	4	2 686 729	2 686 729
Sum innskutt egenkapital		3 005 729	3 005 729
Opptjent egenkapital			
Udekket tap	4	1 762 514	1 404 474
Sum opptjent egenkapital		-1 762 514	-1 404 474
Sum egenkapital		1 243 215	1 601 254



Balanse

Beløp i: NOK	Note	2018	2017
Sum langsiktig gjeld		0	0
Kortsiktig gjeld			
Leverandørgjeld		3 469	4 244
Sum kortsiktig gjeld		3 469	4 244
Sum gjeld		3 469	4 244
SUM EGENKAPITAL OG GJELD		1 246 683	1 605 498



Precap AS Noter til regnskapet for 2018

Regnskapsprinsipper

Årsregnskapet er satt opp i samsvar med regnskapsloven og god regnskapsskikk for små foretak.

a) Driftsinntekter

Salgsinntekter/tjenester inntektsføres etter hvert som de opptjenes.

b) Omløpsmidler/kortsiktig gjeld

Omløpsmidler og kortsiktig gjeld omfatter poster som forfaller til betaling innen ett år etter balansedagens slutt. Omløpsmidler vurderes til laveste verdi av anskaffelseskost og antatt virkelig verdi.

c) Investeringer i andre selskaper

Kostmetoden brukes som prinsipp for investeringer i andre selskaper. Balanseført beløp skrives ned til antatt virkelig verdi når den er lavere.

d) Fordringer

Kundefordringer og andre fordringer oppføres til pålydende etter fradrag for avsetning til forventet tap.

e) Skatt

Skattekostnaden i resultatregnskapet omfatter både periodens betalbare skatt og endring i utsatt skattefordel. Utsatt skattefordel er beregnet med 23% / 22% på grunnlag av de midlertidige forskjeller som eksisterer mellom regnskapsmessige og skattemessige verdier. Skatteøkende og skattereduserende midlertidige forskjeller som reverserer eller kan reversere i samme periode er utlignet og nettoført.

Note 1 Antall aksjer, aksjeeiere m.v

	Antall	Pålydende	Bokført
	3 190	100	319 000
Aksjonærer:	Aksjer	Eierandel	Stemmeandel
Norinnova Technology Transfer AS	1 540	48,28 %	48,28 %
Kunnskapsparken Nord AS	660	20,69 %	20,69 %
Statoil Petroleum AS	440	13,79 %	13,79 %
Norinnova Invest AS	220	6,90 %	6,90 %
Consto Anlegg AS	220	6,90 %	6,90 %
AronsenMonsen Invest AS	110	3,45 %	3,45 %
Sum	3 190	100 %	100 %

Note 2 Aksjer i andre selskaper

Selskap	Antall	Pålydende	Eierandel	Aksjekapital	Kostpris
Filmgrail AS	10 000	1	4,31 %	232 110	495 000
Kvalvik Bluebio AS	333	100	4,76 %	700 000	499 500
Superplus AS	12 525	0,15	3,00 %	62 625	450 000
Sum kostpris					1 444 500
Nedskrivning for mindreverdi i porteføljen					697 500
Totalt bokført verdi					747 000



Precap AS Noter til regnskapet for 2018

Note 3 Skatter

Spesifikasjon av forskjellen mellom det regnskapsmessige og skattemessige resultat:

	2018
Resultat før skattekostnad	-358 040
Permanente forskjeller	225 000
Endring i midlertidige forskjeller	0
Årets skattegrunnlag	-133 040
Årets betalbare skatt	0
Endring i utsatt skattefordel	0
Årets skattekostnad	0

Spesifikasjon av midlertidige forskjeller mellom regnskapsmessige og skattemessige verdier pr. 31.12. knyttet til:

	31.12.2018	31.12.2017	Endring
Fordringer	0	0	0
Skattem. fremførbart underskudd	-1 170 935	-1 037 895	133 040
	<u>-1 170 935</u>	<u>-1 037 895</u>	<u>133 040</u>
Utsatt skattefordel (22/23%)	<u>257 606</u>	<u>238 716</u>	<u>18 890</u>

I samsvar med GRS for små foretak er utsatt skattefordel ikke balanseført

Note 4 Egenkapital

	Aksjekapital	Overkurs	Udekket tap	Sum EK
IB 1.1	319 000	2 686 729	-1 404 475	1 601 254
Årets resultat			-358 040	-358 040
UB 31.12	<u>319 000</u>	<u>2 686 729</u>	<u>-1 762 515</u>	<u>1 243 214</u>

Note 5 Ytelser/godtgjørelser til daglig leder, styret og revisor

	2018	2017
Revisor, revisjon kostnadsført inkl.mva	18 750	41 205
Revisor, annen bistand kostnadsført inkl.mva	0	0
Sum	<u>18 750</u>	<u>41 205</u>

Det har i perioden ikke vært utbealt lønn og honorarer til daglig leder eller styret. Selskapet har ingen ansatte og derav ikke krav om obligatorisk tjenestepensjon. Det er ikke gitt lån/sikkerhetsstillelse til styret eller andre nærstående parter.

Administrative tjenester utføres av Norinnova Technology Transfer AS. For dette arbeidet er det kostnadsført kr. 100.000 inkl. mva. I tillegg er det fakturert regnskapshonorar for i alt kr. 12.156 inkl. mva.



Preecap AS

Resultatregnskap

	Note	2018	2017
DRIFTSINNEKTER OG DRIFTSKOSTNADER			
Driftsinntekter			
Sum driftsinntekter		0	0
Driftskostnader			
Annen driftskostnad	5	134 892	175 416
Sum driftskostnader		134 892	175 416
DRIFTSRESULTAT		-134 892	-175 416
FINANSINNEKTER OG FINANSKOSTNADER			
Finansinntekter			
Annen renteinntekt		1 852	2 352
Sum finansinntekter		1 852	2 352
Finanskostnader			
Nedskr. av finansielle anleggsmidler		225 000	225 000
Sum finanskostnader		225 000	225 000
NETTO FINANSPOSTER		-223 148	-222 648
ORDINÆRT RES. FØR SKATTEKOSTNAD		-358 040	-398 064
Skattekostnad på ordinært resultat	3	0	0
ARSRESULTAT		-358 040	-398 064
OVERF. OG DISPONERINGER			
Fremføring av udekket tap		-358 040	-398 064
SUM OVERFØRINGER OG DISPONERINGER		-358 040	-398 064



BDO AS
Stortorget 1 - Kystens Hus
Postboks 290
9253 Tromsø

Uavhengig revisors beretning

Til generalforsamlingen i Preecap AS

Uttalelse om revisjonen av årsregnskapet

Konklusjon

Vi har revidert årsregnskapet til Preecap AS.

Årsregnskapet består av:

- Balanse per 31. desember 2018
- Resultatregnskap for 2018
- Noter til årsregnskapet, herunder et sammendrag av viktige regnskapsprinsipper.

Etter vår mening:

Er årsregnskapet avgitt i samsvar med lov og forskrifter og gir et rettviseende bilde av selskapets finansielle stilling per 31. desember 2018 og av dets resultater for regnskapsåret avsluttet per denne datoen i samsvar med regnskapslovens regler og god regnskapskikk i Norge.

Grunnlag for konklusjonen

Vi har gjennomført revisjonen i samsvar med lov, forskrift og god revisjonsskikk i Norge, herunder de internasjonale revisjonsstandardene International Standards on Auditing (ISA-ene). Våre oppgaver og plikter i henhold til disse standardene er beskrevet i Revisors oppgaver og plikter ved revisjon av årsregnskapet. Vi er uavhengige av selskapet slik det kreves i lov og forskrift, og har overholdt våre øvrige etiske forpliktelser i samsvar med disse kravene. Etter vår oppfatning er innhentet revisjonsbevis tilstrekkelig og hensiktsmessig som grunnlag for vår konklusjon.

Styrets ansvar for årsregnskapet

Styret (ledelsen) er ansvarlig for å utarbeide årsregnskapet i samsvar med lov og forskrifter, herunder for at det gir et rettviseende bilde i samsvar med regnskapslovens regler og god regnskapskikk i Norge. Ledelsen er også ansvarlig for slik internkontroll som den finner nødvendig for å kunne utarbeide et årsregnskap som ikke inneholder vesentlig feilinformasjon, verken som følge av misligheter eller utilsiktede feil.

Ved utarbeidelsen av årsregnskapet må ledelsen ta standpunkt til selskapets evne til fortsatt drift og opplyse om forhold av betydning for fortsatt drift. Forutsetningen om fortsatt drift skal legges til grunn for årsregnskapet så lenge det ikke er sannsynlig at virksomheten vil bli avvirket.

Revisors oppgaver og plikter ved revisjonen av årsregnskapet

Vårt mål er å oppnå betryggende sikkerhet for at årsregnskapet som helhet ikke inneholder vesentlig feilinformasjon, verken som følge av misligheter eller utilsiktede feil, og å avgi en revisjonsberetning som inneholder vår konklusjon. Betryggende sikkerhet er en høy grad av sikkerhet, men ingen garanti for at en revisjon utført i samsvar med lov, forskrift og god revisjonsskikk i Norge, herunder ISA-ene, alltid vil avdekke vesentlig feilinformasjon som eksisterer. Feilinformasjon kan oppstå som følge av misligheter eller utilsiktede feil. Feilinformasjon blir vurdert som vesentlig dersom den enkeltvis eller samlet med rimelighet kan forventes å påvirke økonomiske beslutninger som brukerne foretar basert på årsregnskapet.



For videre beskrivelse av revisors oppgaver og plikter vises det til:
<https://revisorforeningen.no/revisjonsberetninger>

Uttalelse om øvrige lovmessige krav

Konklusjon om registrering og dokumentasjon

Basert på vår revisjon av årsregnskapet som beskrevet ovenfor, og kontrollhandlinger vi har funnet nødvendig i henhold til internasjonal standard for attestasjonsoppdrag (ISAE) 3000 «Attestasjonsoppdrag som ikke er revisjon eller forenklet revisorkontroll av historisk finansiell informasjon», mener vi at ledelsen har oppfylt sin plikt til å sørge for ordentlig og oversiktlig registrering og dokumentasjon av selskapets regnskapsopplysninger i samsvar med lov og god bokføringskikk i Norge.

Tromsø, 15.mai 2019

BDO AS

Frode Kristian Danielsen
statsautorisert revisor





Preecap AS


Balanse pr. 31.12.2018

	Note	31.12.2018	31.12.2017
EIENDELER			
ANLEGGSMIDLER			
Finansielle anleggsmidler			
Investeringer i aksjer og andeler	2	747 000	972 000
SUM ANLEGGSMIDLER		747 000	972 000
OMLØPSMIDLER			
Bankinnskudd		499 683	633 498
SUM OMLØPSMIDLER		499 683	633 498
SUM EIENDELER		1 246 683	1 605 498
EGENKAPITAL OG GJELD			
EGENKAPITAL			
Innskutt egenkapital			
Selskapskapital	1,4	319 000	319 000
Overkurs	4	2 686 729	2 686 729
Sum innskutt egenkapital		3 005 729	3 005 729
Opptjent egenkapital			
Udekket tap	4	-1 762 514	-1 404 474
Sum opptjent egenkapital		-1 762 514	-1 404 474
SUM EGENKAPITAL		1 243 215	1 601 254
GJELD			
KORTSIKTIG GJELD			
Leverandørgjeld		3 469	4 244
SUM KORTSIKTIG GJELD		3 469	4 244
SUM GJELD		3 469	4 244
SUM EGENKAPITAL OG GJELD		1 246 683	1 605 498

Tromsø, 2.15.2019


Tore H. Normann
styrets leder


Asbjørn Lilletun
styremedlem


Oddmund E. Asen
styremedlem


Lodve A. Gustavsen
styremedlem

Årsregnskap for Preecap AS

Organisasjonsnr. 996441059