



ÅRSREGNSKAPET FOR REGNSKAPSÅRET 2025 - GENERELL INFORMASJON

Enheten

Organisasjonsnummer: 913 886 550
Organisasjonsform: Aksjeselskap
Foretaksnavn: POLINOR TJENESTER AS
Forretningsadresse: Statsminister Torps vei 1A
1738 BORGENHAUGEN

Regnskapsår

Årsregnskapets periode: 01.01.2025 - 31.12.2025

Konsern

Morselskap i konsern: Nei

Regnskapsregler

Regler for små foretak benyttet: Ja
Benyttet ved utarbeidelsen av årsregnskapet til selskapet: Regnskapslovens alminnelige regler

Årsregnskapet fastsatt av kompetent organ

Bekreftet av representant for selskapet: MYRDAL DOROTA ANNA L

Dato for fastsettelse av årsregnskapet: 15.04.2026

Grunnlag for avgivelse

År 2025: Årsregnskapet er elektronisk innlevert
År 2024: Tall er hentet fra elektronisk innlevert årsregnskap fra 2025

Det er ikke krav til at årsregnskapet m.v. som sendes til Regnskapsregisteret er undertegnet. Kontrollen på at dette er utført ligger hos revisor/enhetens øverste organ. Sikkerheten ivaretas ved at innsender har rolle/rettighet for innsending av årsregnskapet via Altinn, og ved at det bekreftes at årsregnskapet er fastsatt av kompetent organ.

Brønnøysundregistrene, 22.05.2026



Brønnøysundregistrene

Brønnøysundregistrene Årsregnskap regnskapsåret 2025 for 913886550

Postadresse: 8910 Brønnøysund

Telefoner: Opplysningstelefonen 75 00 75 00 Telefaks 75 00 75 05

E-post: firmapost@brreg.no Internett: www.brreg.no

Organisasjonsnummer: 974 760 673



Resultatregnskap

Beløp i: NOK	Note	2025	2024
RESULTATREGNSKAP			
Inntekter			
Salgsinntekt		1 302 893	1 462 542
Annen driftsinntekt		7 127	
Sum inntekter		1 310 020	1 462 542
Kostnader			
Varekostnad		19 578	279 725
Lønnskostnad	1	809 054	867 879
Avskrivning av driftsmidler og immaterielle eiendeler		47 700	26 500
Annen driftskostnad		372 837	363 762
Sum kostnader		1 249 169	1 537 866
Driftsresultat		60 851	-75 324
Finansinntekter og finanskostnader			
Annen renteinntekt		3 606	
Sum finansinntekter		3 606	
Annen rentekostnad		18 418	6 583
Annen finanskostnad			162
Sum finanskostnader		18 418	6 745
Netto finans		-14 812	-6 745
Resultat før skattekostnad		46 039	-82 069
Skattekostnad på resultat	2		
Årsresultat	3	46 039	-82 069
Årsresultat etter minoritetsinteresser		46 039	-82 069
Totalresultat		46 039	-82 069
Overføringer og disponeringer			
Udekket tap			-82 069



Resultatregnskap

Beløp i: NOK	Note	2025	2024
Avsatt til annen egenkapital		46 039	
Sum overføringer og disponeringer		46 039	-82 069



Balanse

Beløp i: NOK	Note	2025	2024
BALANSE - EIENDELER			
Anleggsmidler			
Immaterielle eiendeler			
Utsatt skattefordel	2		
Varige driftsmidler			
Driftsløsøre, inventar o.a. utstyr		190 800	238 500
Sum varige driftsmidler		190 800	238 500
Andre langsiktige fordringer	4		
Sum anleggsmidler		190 800	238 500
Omløpsmidler			
Varer			
Fordringer			
Kundefordringer		22 593	29 681
Andre kortsiktige fordringer	4		
Konsernfordringer			10 000
Sum fordringer	4	22 593	39 681
Bankinnskudd, kontanter og lignende			
Bankinnskudd, kontanter o.l.	5	63 427	31 614
Sum bankinnskudd, kontanter og lignende		63 427	31 614
Sum omløpsmidler		86 020	71 295
SUM EIENDELER		276 820	309 795
BALANSE - EGENKAPITAL OG GJELD			
Egenkapital			
Innskutt egenkapital			
Aksjekapital	6	30 000	30 000
Beholdning av egne aksjer	6		



Balanse

Beløp i: NOK	Note	2025	2024
Annen innskutt egenkapital		-80 227	-80 227
Sum innskutt egenkapital		-50 227	-50 227
Opptjent egenkapital			
Annen egenkapital	7		
Udekket tap		690 147	736 186
Sum opptjent egenkapital		-690 147	-736 186
Sum egenkapital	3	-740 373	-786 413
Gjeld			
Langsiktig gjeld			
Utsatt skatt	2		
Annen langsiktig gjeld			
Gjeld til kredittinstitusjoner	4	188 797	220 839
Langsiktig konserngjeld	4		
Sum annen langsiktig gjeld		188 797	220 839
Sum langsiktig gjeld		188 797	220 839
Kortsiktig gjeld			
Leverandørgjeld		33 630	29 379
Betalbar skatt	2		
Skyldig offentlige avgifter		77 549	93 241
Annen kortsiktig gjeld	4	717 218	752 749
Sum kortsiktig gjeld		828 396	875 369
Sum gjeld		1 017 193	1 096 208
SUM EGENKAPITAL OG GJELD		276 820	309 795



Brønnøysundregistrene

ÅRSREGNSKAP FOR REGNSKAPSÅRET 2025 - GENERELL INFORMASJON

Journalnummer: 2026 461405

Virksomheten

Organisasjonsnummer: 913 886 550
Organisasjonsform: Aksjeselskap
Foretaksnavn: POLINOR TJENESTER AS
Forretningsadresse: Statsminister Torps vei 1A
1738 BORGENHAUGEN

Regnskapsår

Årsregnskapets periode: 01.01.2025 - 31.12.2025

Konsern

Morselskap i konsern: Nei

Regnskapsregler

Regler for små foretak benyttet: Ja
Benyttet ved utarbeidelsen av
årsregnskapet: Regnskapslovens alminnelige regler

Årsregnskapet fastsatt av kompetent organ

Bekreftet av: MYRDAL DOROTA ANNA L
Dato for fastsettelse av årsregnskapet: 15.04.2026

Revisjon

Selskapet har besluttet at årsregnskapet
ikke skal revideres: Ja
Årsregnskapet er utarbeidet av ekstern
autorisert regnskapsfører: Ja
Ekstern autorisert regnskapsfører har i
løpet av regnskapsåret bistått ved den
løpende regnskapsføringen eller utført
andre tjenester for selskapet enn å
utarbeide årsregnskapet: Ja

Grunnlag for avgivelse

År 2025: Årsregnskap er elektronisk innlevert.
År 2024: Tall er hentet fra elektronisk innlevert årsregnskap fra 2025.

*Virksomheten sitt øverste organ er ansvarlig for at årsregnskapet er signert.
Det er mulig å levere årsregnskap uten signatur fordi sikkerheten for rett
rapportering er ivarettatt ved at innsenderen har rolle/rettighet for innsending
i Altinn. Navnet på representanten, som bekrefter at årsregnskapet er godkjent,
er i tillegg oppgitt.*

Brønnøysundregistrene, 21.05.2026

Brønnøysundregistrene
Postadresse: Postboks 900, 8910 Brønnøysund
Telefon: 75 00 75 00
E-post: firmapost@brreg.no Internett: www.brreg.no
Organisasjonsnummer: 974 760 673



Organisasjonsnr: 913 886 550
POLINOR TJENESTER AS

RESULTATREGNSKAP

Beløp i: NOK	Note	2025	2024
RESULTATREGNSKAP			
Inntekter			
Salgsinntekt		1 302 893	1 462 542
Annen driftsinntekt		7 127	
Sum inntekter		1 310 020	1 462 542
Kostnader			
Varekostnad		19 578	279 725
Lønnskostnad	1	809 054	867 879
Avskrivning av driftsmidler og immaterielle eiendeler		47 700	26 500
Annen driftskostnad		372 837	363 762
Sum kostnader		1 249 169	1 537 866
Driftsresultat		60 851	-75 324
Finansinntekter og finanskostnader			
Annen renteinntekt		3 606	
Sum finansinntekter		3 606	
Annen rentekostnad		18 418	6 583
Annen finanskostnad			162
Sum finanskostnader		18 418	6 745
Netto finans		-14 812	-6 745
Resultat før skattekostnad		46 039	-82 069
Skattekostnad på resultat	2		
Årsresultat	3	46 039	-82 069
Årsresultat etter minoritetsinteresser		46 039	-82 069
Totalresultat		46 039	-82 069
Overføringer og disponeringer			
Udekket tap			-82 069
Avsatt til annen egenkapital		46 039	
Sum overføringer og disponeringer		46 039	-82 069



Organisasjonsnr: 913 886 550
POLINOR TJENESTER AS

BALANSE

Beløp i: NOK **Note** **2025** **2024**

BALANSE - EIENDELER

Anleggsmidler

Immaterielle eiendeler

Utsatt skattefordel 2

Varige driftsmidler

Driftsløsøre, inventar o.

a. utstyr

190 800

238 500

Sum varige driftsmidler

190 800

238 500

Andre langsiktige

fordringer

4

Sum anleggsmidler

190 800

238 500

Omløpsmidler

Varer

Fordringer

Kundefordringer

22 593

29 681

Andre kortsiktige
fordringer

4

Konsernfordringer

Sum fordringer

4

22 593

10 000

39 681

Bankinnskudd, kontanter

og lignende

Bankinnskudd, kontanter o.

l.

5

Sum bankinnskudd,

kontanter og lignende

63 427

31 614

63 427

31 614

Sum omløpsmidler

86 020

71 295

SUM EIENDELER

276 820

309 795

BALANSE - EGENKAPITAL OG GJELD

Egenkapital

Innskutt egenkapital

Aksjekapital

6

30 000

30 000

Beholdning av egne aksjer

6

Annen innskutt egenkapital

Sum innskutt egenkapital

-80 227

-80 227

-50 227

-50 227

Opptjent egenkapital

Annen egenkapital

7

Udekket tap

690 147

736 186



Sum opptjent egenkapital		-690 147	-736 186
Sum egenkapital	3	-740 373	-786 413
Gjeld			
Langsiktig gjeld			
Utsatt skatt	2		
Annen langsiktig gjeld			
Gjeld til			
kredittinstitusjoner	4	188 797	220 839
Langsiktig konserngjeld	4		
Sum annen langsiktig gjeld		188 797	220 839
Sum langsiktig gjeld		188 797	220 839
Kortsiktig gjeld			
Leverandørgjeld		33 630	29 379
Betalbar skatt	2		
Skyldig offentlige avgifter		77 549	93 241
Annen kortsiktig gjeld	4	717 218	752 749
Sum kortsiktig gjeld		828 396	875 369
Sum gjeld		1 017 193	1 096 208
SUM EGENKAPITAL OG GJELD		276 820	309 795



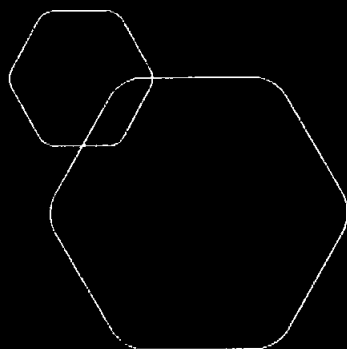
Organisasjonsnr: 913 886 550
POLINOR TJENESTER AS

NOTEOPPLYSNINGER - SELSKAP

- alle poster oppgitt i hele tall

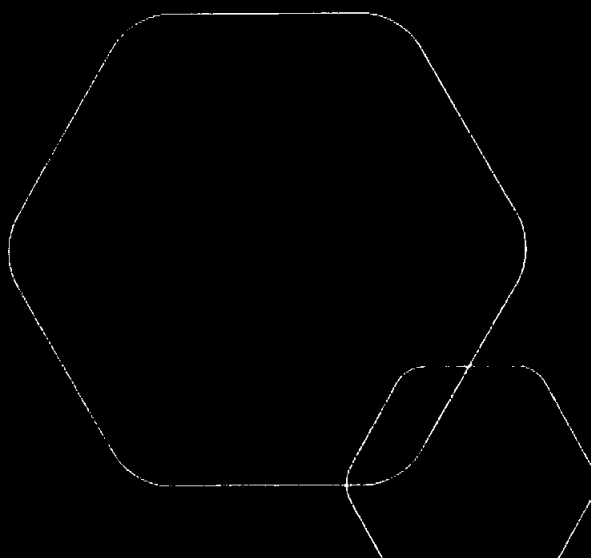
Note

Antall årsverk i regnskapsåret
0.00



Årsregnskap 2025
Polinor Tjenester AS

Resultatregnskap
Balanse
Noter til regnskapet



Org.nr.: 913 886 550



RESULTATREGNSKAP

POLINOR TJENESTER AS

DRIFTSINNEKTER OG DRIFTSKOSTNADER	Note	2025	2024
Salgsinntekt		1 302 893	1 462 542
Annen driftsinntekt		7 127	0
Sum driftsinntekter		1 310 020	1 462 542
Varekostnad		19 578	279 725
Lønnskostnad	1	809 054	867 879
Avskrivning av driftsmidler og immaterielle eiendeler		47 700	26 500
Annen driftskostnad		372 837	363 762
Sum driftskostnader		1 249 169	1 537 866
Driftsresultat		60 851	-75 324
FINANSINNEKTER OG FINANSKOSTNADER			
Annen renteinntekt		3 606	0
Annen rentekostnad		18 418	6 583
Annen finanskostnad		0	162
Resultat av finansposter		-14 812	-6 745
Resultat før skattekostnad		46 039	-82 069
Årsresultat	3	46 039	-82 069
OVERFØRINGER			
Avsatt til annen egenkapital		46 039	0
Overført til udekket tap		0	82 069
Sum overføringer		46 039	-82 069



BALANSE

POLINOR TJENESTER AS

	Note	2025	2024
Driftsløsøre, inventar o.a. utstyr		190 800	238 500
Sum varige driftsmidler		190 800	238 500
Sum anleggsmidler		190 800	238 500
OMLØPSMIDLER			
Kundefordringer		22 593	29 681
Konsernfordringer		0	10 000
Sum fordringer	4	22 593	39 681
INVESTERINGER			
Bankinnskudd, kontanter o.l.	5	63 427	31 614
Sum omløpsmidler		86 020	71 295
Sum eiendeler		276 820	309 795




BALANSE

POLINOR TJENESTER AS

EGENKAPITAL OG GJELD	Note	2025	2024
EGENKAPITAL			
INNSKUTT EGENKAPITAL			
Aksjekapital	6	30 000	30 000
Annen innskutt egenkapital		-80 227	-80 227
Sum innskutt egenkapital		-50 227	-50 227
OPPTJENT EGENKAPITAL			
Udekket tap		-690 147	-736 186
Sum opptjent egenkapital		-690 147	-736 186
Sum egenkapital	3	-740 373	-786 413
GJELD			
AVSETNING FOR FORPLIKTELSER			
ANNEN LANGSIKTIG GJELD			
Gjeld til kredittinstitusjoner	4	188 797	220 839
Sum annen langsiktig gjeld		188 797	220 839
KORTSIKTIG GJELD			
Leverandørgjeld		33 630	29 379
Skyldig offentlige avgifter		77 549	93 241
Annen kortsiktig gjeld	4	717 218	752 749
Sum kortsiktig gjeld		828 396	875 369
Sum gjeld		1 017 193	1 096 208
Sum egenkapital og gjeld		276 820	309 795

15.04.2026

Styret i Polinor Tjenester AS


MYRDAL DOROTA ANNA L
styreleder



Regnskapsprinsipper

Årsregnskapet er satt opp i samsvar med regnskapsloven og NRS 8 - God regnskapsskikk for små foretak.

DRIFTSINNTEKTER

Inntektsføring ved salg av varer skjer på leveringstidspunktet. Tjenester inntektsføres etter hvert som de leveres.

SKATT

Skattekostnaden i resultatregnskapet omfatter både periodens betalbare skatt og endring i utsatt skatt. Utsatt skatt er beregnet med 22 % på grunnlag av de midlertidige forskjeller som eksisterer mellom regnskapsmessige og skattemessige verdier, samt ligningsmessig underskudd til fremføring ved utgangen av regnskapsåret. Skatteøkende og skattereduserende midlertidige forskjeller som reverserer eller kan reverseres i samme periode er utlignet og nettoført.

KLASSIFISERING OG VURDERING AV ANLEGGSMIDLER

Anleggsmidler omfatter eiendeler bestemt til varig eie og bruk. Anleggsmidler er vurdert til anskaffelseskost. Varige driftsmidler balanseføres og avskrives over driftsmidlets økonomiske levetid. Avskrivningsperioden for fast eiendom anskaffet etter 2009 er dekomponert i en del som gjelder råbygget og en del som gjelder faste tekniske installasjoner. Varige driftsmidler nedskrives til gjenvinnbart beløp ved verdifall som forventes ikke å være forbigående. Gjenvinnbart beløp er det høyeste av netto salgsverdi og verdi i bruk. Verdi i bruk er nåverdi av fremtidige kontantstrømmer knyttet til eiendelen. Nedskrivningen reverseres når grunnlaget for nedskrivningen ikke lenger er til stede.

KLASSIFISERING OG VURDERING AV OMLØPSMIDLER

Omløpsmidler og kortsiktig gjeld omfatter normalt poster som forfaller til betaling innen ett år etter balansedagen, samt poster som knytter seg til varekretsløpet. Omløpsmidler vurderes til laveste verdi av anskaffelseskost og virkelig verdi.

FORDRINGER

Kundefordringer og andre fordringer oppføres til pålydende etter fradrag for avsetning til forventet tap. Avsetning til tap gjøres på grunnlag av en individuell vurdering av de enkelte fordringene.

Note 1 Lønnskostnader og antall årsverk

LØNNSKOSTNADER

	2025	2024
Lønninger	667 071	700 100
Arbeidsgiveravgift	97 852	107 933
Pensjonskostnader	27 206	20 885
Andre ytelser	16 925	38 961
Sum	809 054	867 879

Selskapet har i 2025 sysselsatt 4 årsverk.



Note 2 Skatt

Årets skattekostnad	2025	2024
Resultatført skatt på ordinært resultat:		
Betalbar skatt	0	0
Endring i utsatt skattefordel	0	0
Skattekostnad ordinært resultat	0	0
Skattepliktig inntekt:		
Resultat før skatt	46 039	-82 069
Permanente forskjeller	0	0
Endring i midlertidige forskjeller	5 300	-26 500
Anvendelse av fremførbart underskudd	-51 339	0
Skattepliktig inntekt	0	-108 569
Betalbar skatt i balansen:		
Betalbar skatt på årets resultat	0	0
Sum betalbar skatt i balansen	0	0

Skatteeffekten av midlertidige forskjeller og underskudd til fremføring som har gitt opphav til utsatt skatt og utsatte skattefordeler, spesifisert på typer av midlertidige forskjeller

	2025	2024	Endring
Varige driftsmidler	21 200	26 500	5 300
Fordringer	-25 000	-25 000	0
Sum	-3 800	1 500	5 300
Akkumulert fremførbart underskudd	-543 805	-595 144	-51 339
Inngår ikke i beregningen av utsatt skatt	547 605	593 644	46 039
Utsatt skattefordel (22 %)	0	0	0

I henhold til God regnskapsskikk for små foretak balanseføres ikke utsatt skattefordel.

Note 3 Egenkapital

	Aksje- kapital	Annen Innskutt egenkap.	Annen egenkapital	Udekket tap	Sum
Pr. 31.12.2024	30 000	-80 227	0	-736 186	-786 413
Pr. 01.01.2025	30 000	-80 227	0	-736 186	-786 413
Årets overskudd			46 039	0	46 039
Pr. 31.12.2025	30 000	-80 227	46 039	-736 186	-740 373



Note 4 Fordringer og gjeld

	2025
Kortsiktig gjeld eier	-542 859

Note 5 Bankinnskudd

Innestående midler på skattetrekkkonto (bundne midler) er på kr. 1 296.

Note 6 Aksjonærer

AKSJEKAPITALEN I POLINOR TJENESTER AS PR. 31.12 BESTÅR AV:

	Antall	Pålydende	Bokført
Ordinære aksjer	100	300,0	30 000
Sum	100		30 000

EIERSTRUKTUR

De største aksjonærene i % pr. 31.12 var:

	Ordinære	Eierandel	Stemmeandel
MYRDAL DOROTA ANNA L	100	100,0	100,0

AKSJER EIET AV MEDLEMMER I STYRET OG DAGLIG LEDER:

Navn	Verv	Ordinære
MYRDAL DOROTA ANNA L	styreleder	100
Totalt antall aksjer		100

Note 7 Fortsatt drift

Resultatet for 2025 viser et overskudd på kr. 36 039,-, mot et underskudd på kr. 82 069,- i 2024. Aksjekapitalen er tapt, men styret har lånt inn penger til selskapet for å dekke løpende forpliktelser. Årsregnskapet for 2025 er satt opp under forutsetning av fortsatt drift. Det bekreftes herved forutsetningen om fortsatt drift er tilstede.



Organisasjonsnummer 913 886 550

Generalforsamling i Polinor Tjenester AS ble avholdt i selskapets lokaler den 26.06.2025.

Følgende aksjonærer var til stede:

	Antall aksjer/stemmer:	Møtt ved fullmektig – navn:
Dorota Anna Ligenza Myrdal	100/100	

Så ledes var 100 % av aksjekapitalen representert.

1. Åpning av generalforsamlingen

Styrets leder Dorota Myrdal åpnet generalforsamlingen.

2. Godkjenning av innkalling og dagsorden

Innkalling og dagsorden ble godkjent.

3. Valg av møteleder og én person til å undertegne protokollen

Dorota Myrdal ble valgt til møteleder, samt til å undertegne protokollen.

4. Årsoppgjør

Selskapets regnskap for 2024 ble gjennomgått. Det fremlagte resultatregnskap og balanse ble besluttet fastsatt som selskapets offisielle regnskap for 2024.

5. Disponering av årsresultatet

Generalforsamlingen godkjente at årets underskudd overføres til Udekket tap. Aksjonær har tilført selskapet nødvendig kapital for å dekke selskapets fordringer. Styreleder ivaretar dialog med selskapets leverandører. Så ledes er det grunnlag for videre drift.

Det ble besluttet å ikke utdele aksjeutbytte for 2024.

6. Godkjenning av godtgjørelse til styrets medlemmer

Generalforsamlingen godkjente godtgjørelse til styret som følger:

Styrets leder: kr 0,-

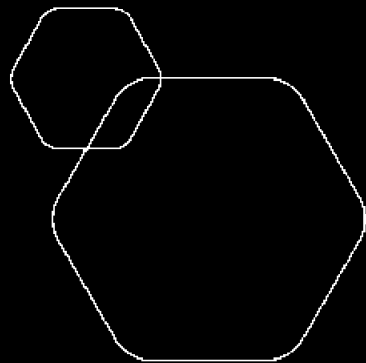
7. Valg til styret

Det sittende styret ble gjenvalgt.

Flere saker forelå ikke til behandling og generalforsamlingen ble hevet.

Sarpsborg, den 26.06.2025

Styreleder
Dorota Myrdal



Årsregnskap 2025

Polinor Tjenester AS

Resultatregnskap
Balanse
Noter til regnskapet



Org.nr.: 913 886 550



RESULTATREGNSKAP

POLINOR TJENESTER AS

DRIFTSINNEKTER OG DRIFTSKOSTNADER	Note	2025	2024
Salgsinntekt		1 302 893	1 462 542
Annen driftsinntekt		7 127	0
Sum driftsinntekter		1 310 020	1 462 542
Varekostnad		19 578	279 725
Lønnskostnad	1	809 054	867 879
Avskrivning av driftsmidler og immaterielle eiendeler		47 700	26 500
Annen driftskostnad		372 837	363 762
Sum driftskostnader		1 249 169	1 537 866
Driftsresultat		60 851	-75 324
FINANSINNEKTER OG FINANSKOSTNADER			
Annen renteinntekt		3 606	0
Annen rentekostnad		18 418	6 583
Annen finanskostnad		0	162
Resultat av finansposter		-14 812	-6 745
Resultat før skattekostnad		46 039	-82 069
Årsresultat	3	46 039	-82 069
OVERFØRINGER			
Avsatt til annen egenkapital		46 039	0
Overført til udekket tap		0	82 069
Sum overføringer		46 039	-82 069



BALANSE

POLINOR TJENESTER AS

	Note	2025	2024
Driftsløsøre, inventar o.a. utstyr		190 800	238 500
Sum varige driftsmidler		190 800	238 500
Sum anleggsmidler		190 800	238 500
OMLØPSMIDLER			
Kundefordringer		22 593	29 681
Konsernfordringer		0	10 000
Sum fordringer	4	22 593	39 681
INVESTERINGER			
Bankinnskudd, kontanter o.l.	5	63 427	31 614
Sum omløpsmidler		86 020	71 295
Sum eiendeler		276 820	309 795



BALANSE

POLINOR TJENESTER AS

EGENKAPITAL OG GJELD	Note	2025	2024
EGENKAPITAL			
INNSKUTT EGENKAPITAL			
Aksjekapital	6	30 000	30 000
Annen innskutt egenkapital		-80 227	-80 227
Sum innskutt egenkapital		-50 227	-50 227
OPPTJENT EGENKAPITAL			
Udekket tap		-690 147	-736 186
Sum opptjent egenkapital		-690 147	-736 186
Sum egenkapital	3	-740 373	-786 413
GJELD			
AVSETNING FOR FORPLIKTELSER			
ANNEN LANGSIKTIG GJELD			
Gjeld til kredittinstitusjoner	4	188 797	220 839
Sum annen langsiktig gjeld		188 797	220 839
KORTSIKTIG GJELD			
Leverandørgjeld		33 630	29 379
Skyldig offentlige avgifter		77 549	93 241
Annen kortsiktig gjeld	4	717 218	752 749
Sum kortsiktig gjeld		828 396	875 369
Sum gjeld		1 017 193	1 096 208
Sum egenkapital og gjeld		276 820	309 795

15.04.2026
Styret i Polinor Tjenester AS

MYRDAL DOROTA ANNA L
styreleder



Regnskapsprinsipper

Årsregnskapet er satt opp i samsvar med regnskapsloven og NRS 8 - God regnskapsskikk for små foretak.

DRIFTSINNTEKTER

Inntektsføring ved salg av varer skjer på leveringstidspunktet. Tjenester inntektsføres etter hvert som de leveres.

SKATT

Skattekostnaden i resultatregnskapet omfatter både periodens betalbare skatt og endring i utsatt skatt. Utsatt skatt er beregnet med 22 % på grunnlag av de midlertidige forskjeller som eksisterer mellom regnskapsmessige og skattemessige verdier, samt ligningsmessig underskudd til fremføring ved utgangen av regnskapsåret. Skatteøkende og skattereduserende midlertidige forskjeller som reverserer eller kan reverseres i samme periode er utlignet og nettoført.

KLASSIFISERING OG VURDERING AV ANLEGGSMIDLER

Anleggsmidler omfatter eiendeler bestemt til varig eie og bruk. Anleggsmidler er vurdert til anskaffelseskost. Varige driftsmidler balanseføres og avskrives over driftsmidlets økonomiske levetid. Avskrivningsperioden for fast eiendom anskaffet etter 2009 er dekomponert i en del som gjelder råbygget og en del som gjelder faste tekniske installasjoner. Varige driftsmidler nedskrives til gjenvinnbart beløp ved verdifall som forventes ikke å være forbigående. Gjenvinnbart beløp er det høyeste av netto salgsverdi og verdi i bruk. Verdi i bruk er nåverdi av fremtidige kontantstrømmer knyttet til eiendelen. Nedskrivningen reverseres når grunnlaget for nedskrivningen ikke lenger er til stede.

KLASSIFISERING OG VURDERING AV OMLØPSMIDLER

Omløpsmidler og kortsiktig gjeld omfatter normalt poster som forfaller til betaling innen ett år etter balansedagen, samt poster som knytter seg til varekretsløpet. Omløpsmidler vurderes til laveste verdi av anskaffelseskost og virkelig verdi.

FORDRINGER

Kundefordringer og andre fordringer oppføres til pålydende etter fradrag for avsetning til forventet tap. Avsetning til tap gjøres på grunnlag av en individuell vurdering av de enkelte fordringene.

Note 1 Lønnskostnader og antall årsverk

LØNNSKOSTNADER

	2025	2024
Lønninger	667 071	700 100
Arbeidsgiveravgift	97 852	107 933
Pensjonskostnader	27 206	20 885
Andre ytelser	16 925	38 961
Sum	809 054	867 879

Selskapet har i 2025 sysselsatt 4 årsverk.



Note 2 Skatt

Årets skattekostnad	2025	2024
Resultatført skatt på ordinært resultat:		
Betalbar skatt	0	0
Endring i utsatt skattefordel	0	0
Skattekostnad ordinært resultat	0	0
Skattepliktig inntekt:		
Resultat før skatt	46 039	-82 069
Permanente forskjeller	0	0
Endring i midlertidige forskjeller	5 300	-26 500
Anvendelse av fremførbart underskudd	-51 339	0
Skattepliktig inntekt	0	-108 569
Betalbar skatt i balansen:		
Betalbar skatt på årets resultat	0	0
Sum betalbar skatt i balansen	0	0

Skatteeffekten av midlertidige forskjeller og underskudd til fremføring som har gitt opphav til utsatt skatt og utsatte skattefordeler, spesifisert på typer av midlertidige forskjeller

	2025	2024	Endring
Varige driftsmidler	21 200	26 500	5 300
Fordringer	-25 000	-25 000	0
Sum	-3 800	1 500	5 300
Akkumulert fremførbart underskudd	-543 805	-595 144	-51 339
Inngår ikke i beregningen av utsatt skatt	547 605	593 644	46 039
Utsatt skattefordel (22 %)	0	0	0

I henhold til God regnskapsskikk for små foretak balanseføres ikke utsatt skattefordel.

Note 3 Egenkapital

	Aksje- kapital	Annen Innskutt egenkap.	Annen egenkapital	Udekket tap	Sum
Pr. 31.12.2024	30 000	-80 227	0	-736 186	-786 413
Pr. 01.01.2025	30 000	-80 227	0	-736 186	-786 413
Årets overskudd			46 039	0	46 039
Pr. 31.12.2025	30 000	-80 227	46 039	-736 186	-740 373



Note 4 Fordringer og gjeld

	2025
Kortsiktig gjeld eier	-542 859

Note 5 Bankinnskudd

Innestående midler på skattetrekkkonto (bundne midler) er på kr. 1 296.

Note 6 Aksjonærer

AKSJEKAPITALEN I POLINOR TJENESTER AS PR. 31.12 BESTÅR AV:

	Antall	Pålydende	Bokført
Ordinære aksjer	100	300,0	30 000
Sum	100		30 000

EIERSTRUKTUR

De største aksjonærene i % pr. 31.12 var:

	Ordinære	Eierandel	Stemmeandel
MYRDAL DOROTA ANNA L	100	100,0	100,0

AKSJER EIET AV MEDLEMMER I STYRET OG DAGLIG LEDER:

Navn	Verv	Ordinære
MYRDAL DOROTA ANNA L	styreleder	100
Totalt antall aksjer		100

Note 7 Fortsatt drift

Resultatet for 2025 viser et overskudd på kr. 36 039,-, mot et underskudd på kr. 82 069,- i 2024. Aksjekapitalen er tapt, men styret har lånt inn penger til selskapet for å dekke løpende forpliktelser. Årsregnskapet for 2025 er satt opp under forutsetning av fortsatt drift. Det bekreftes herved forutsetningen om fortsatt drift er tilstede.