



ÅRSREGNSKAPET FOR REGNSKAPSÅRET 2024 - GENERELL INFORMASJON

Enheten

Organisasjonsnummer: 990 993 378
Organisasjonsform: Aksjeselskap
Foretaksnavn: PERJO AS
Forretningsadresse: Elveveien 10
1462 FJELLHAMAR

Regnskapsår

Årsregnskapets periode: 01.01.2024 - 31.12.2024

Konsern

Morselskap i konsern: Nei

Regnskapsregler

Regler for små foretak benyttet: Ja
Benyttet ved utarbeidelsen av årsregnskapet til selskapet: Regnskapslovens alminnelige regler

Årsregnskapet fastsatt av kompetent organ

Bekreftet av representant for selskapet: Per Reidar Johansen
Dato for fastsettelse av årsregnskapet: 03.03.2025

Grunnlag for avgivelse

År 2024: Årsregnskapet er elektronisk innlevert
År 2023: Tall er hentet fra elektronisk innlevert årsregnskap fra 2024

Det er ikke krav til at årsregnskapet m.v. som sendes til Regnskapsregisteret er undertegnet. Kontrollen på at dette er utført ligger hos revisor/enhetens øverste organ. Sikkerheten ivaretas ved at innsender har rolle/rettighet for innsending av årsregnskapet via Altinn, og ved at det bekreftes at årsregnskapet er fastsatt av kompetent organ.

Brønnøysundregistrene, 10.04.2026



Resultatregnskap

Beløp i: NOK	Note	2024	2023
RESULTATREGNSKAP			
Inntekter			
Annen driftsinntekt		153 322	2 560 351
Sum inntekter		153 322	2 560 351
Kostnader			
Lønnskostnad	1		
Annen driftskostnad	1	226 648	111 906
Sum kostnader		226 648	111 906
Driftsresultat		-73 326	2 448 445
Finansinntekter og finanskostnader			
Annen renteinntekt		153 086	154 984
Annen finansinntekt		750 000	750 000
Sum finansinntekter		903 086	904 984
Annen finanskostnad		9 311	
Sum finanskostnader		9 311	
Netto finans		893 775	904 984
Ordinært resultat før skattekostnad		820 448	3 353 430
Skattekostnad på resultat	2	22 497	396 821
Ordinært resultat etter skattekostnad		797 951	2 956 609
Årsresultat		797 951	2 956 609
Årsresultat etter minoritetsinteresser		797 951	2 956 609
Totalresultat		797 951	2 956 609
Overføringer og disponeringer			
Tilleggsutbytte	3	400 000	500 000
Avsatt til annen egenkapital	3	397 951	2 456 609
Sum overføringer og disponeringer		797 951	2 956 609



Resultatregnskap

Beløp i: NOK	Note	2024	2023
---------------------	-------------	-------------	-------------



Balanse

Beløp i: NOK	Note	2024	2023
BALANSE - EIENDELER			
Anleggsmidler			
Immaterielle eiendeler			
Utsatt skattefordel	2		
Varige driftsmidler			
Tomter, bygninger o.a. fast eiendom		6 301 939	2 663 706
Sum varige driftsmidler		6 301 939	2 663 706
Finansielle anleggsmidler			
Investeringer i tilknyttet selskap	4	15 000	15 000
Investeringer i aksjer og andeler	4		
Andre langsiktige fordringer			190 973
Sum finansielle anleggsmidler		15 000	205 973
Sum anleggsmidler		6 316 939	2 869 679
Omløpsmidler			
Varer			
Investeringer			
Aksjer og andeler i foretak i samme konsern	4		
Markedsbaserte aksjer	4		
Markedsbaserte obligasjoner	4		
Andre markedsbaserte finansielle instrumenter	4		
Bankinnskudd, kontanter og lignende			
Bankinnskudd, kontanter o.l.		3 980 070	7 403 363
Sum bankinnskudd, kontanter og lignende		3 980 070	7 403 363
Sum omløpsmidler		3 980 070	7 403 363
SUM EIENDELER		10 297 009	10 273 042

BALANSE - EGENKAPITAL OG GJELD



Balanse

Beløp i: NOK	Note	2024	2023
Egenkapital			
Innskutt egenkapital			
Aksjekapital	3, 5	130 000	130 000
Beholdning av egne aksjer	5		
Overkurs	3	849 499	849 499
Sum innskutt egenkapital		979 499	979 499
Opptjent egenkapital			
Annen egenkapital	3	9 292 787	8 894 836
Sum opptjent egenkapital		9 292 787	8 894 836
Sum egenkapital		10 272 286	9 874 335
Gjeld			
Langsiktig gjeld			
Utsatt skatt	2		
Annen langsiktig gjeld			
Sum langsiktig gjeld		0	0
Kortsiktig gjeld			
Leverandørgjeld			1 886
Betalbar skatt	2	22 497	396 821
Annen kortsiktig gjeld		2 226	
Sum kortsiktig gjeld		24 723	398 707
Sum gjeld		24 723	398 707
SUM EGENKAPITAL OG GJELD		10 297 009	10 273 042



Brønnøysundregistrene

ÅRSREGNSKAP FOR REGNSKAPSÅRET 2024 - GENERELL INFORMASJON

Journalnummer: 2025 324897

Enheten

Organisasjonsnummer: 990 993 378
Organisasjonsform: Aksjeselskap
Foretaksnavn: PERJO AS
Forretningsadresse: Elveveien 10
1462 FJELLHAMAR

Regnskapsår

Årsregnskapets periode: 01.01.2024 - 31.12.2024

Konsern

Morselskap i konsern: Nei

Regnskapsregler

Regler for små foretak benyttet: Ja
Benyttet ved utarbeidelsen av
årsregnskapet til selskapet: Regnskapslovens alminnelige regler

Årsregnskapet fastsatt av kompetent organ

Bekreftet av representant for selskapet: Per Reidar Johansen
Dato for fastsettelse av årsregnskapet: 03.03.2025

Revisjon

Selskapet har besluttet at årsregnskapet
ikke skal revideres: Ja
Årsregnskapet er utarbeidet av ekstern
autorisert regnskapsfører: Ja
Ekstern autorisert regnskapsfører har i
løpet av regnskapsåret bistått ved den
løpende regnskapsføringen eller utført
andre tjenester for selskapet enn å
utarbeide årsregnskapet: Ja

Grunnlag for avgivelse

År 2024: Årsregnskap er elektronisk innlevert.
År 2023: Tall er hentet fra elektronisk innlevert årsregnskap fra 2024.

Det er ikke krav til at årsregnskapet m.v. som sendes til Regnskapsregisteret er undertegnet. Kontrollen på at dette er utført ligger hos revisor/enhetens øverste organ. Sikkerheten ivaretas ved at innsender har rolle/rettighet for innsending av årsregnskapet via Altinn, og ved at det bekreftes at årsregnskapet er fastsatt av kompetent organ.

Brønnøysundregistrene, 06.03.2025

Brønnøysundregistrene
Postadresse: Postboks 900, 8910 Brønnøysund
Telefon: 75 00 75 00
E-post: firmapost@brreg.no Internett: www.brreg.no
Organisasjonsnummer: 974 760 673



Organisasjonsnr: 990 993 378
PERJO AS

RESULTATREGNSKAP

Beløp i: NOK	Note	2024	2023
RESULTATREGNSKAP			
Inntekter			
Annen driftsinntekt		153 322	2 560 351
Sum inntekter		153 322	2 560 351
Kostnader			
Lønnskostnad	1		
Annen driftskostnad	1	226 648	111 906
Sum kostnader		226 648	111 906
Driftsresultat		-73 326	2 448 445
Finansinntekter og finanskostnader			
Annen renteinntekt		153 086	154 984
Annen finansinntekt		750 000	750 000
Sum finansinntekter		903 086	904 984
Annen finanskostnad		9 311	
Sum finanskostnader		9 311	
Netto finans		893 775	904 984
Ordinært resultat før skattekostnad			
Skattekostnad på resultat	2	22 497	396 821
Ordinært resultat etter skattekostnad		797 951	2 956 609
Årsresultat		797 951	2 956 609
Årsresultat etter minoritetsinteresser		797 951	2 956 609
Totalresultat		797 951	2 956 609
Overføringer og disponeringer			
Tilleggsutbytte	3	400 000	500 000
Avsatt til annen egenkapital	3	397 951	2 456 609
Sum overføringer og disponeringer		797 951	2 956 609



Organisasjonsnr: 990 993 378
PERJO AS

BALANSE

Beløp i: NOK	Note	2024	2023
BALANSE - EIENDELER			
Anleggsmidler			
Immaterielle eiendeler			
Utsatt skattefordel	2		
Varige driftsmidler			
Tomter, bygninger o.a.			
fast eiendom		6 301 939	2 663 706
Sum varige driftsmidler		6 301 939	2 663 706
Finansielle anleggsmidler			
Investeringer i			
tilknyttet selskap	4	15 000	15 000
Investeringer i aksjer og			
andeler	4		
Andre langsiktige			
fordringer			190 973
Sum finansielle		15 000	205 973
anleggsmidler			
Sum anleggsmidler		6 316 939	2 869 679
Omløpsmidler			
Varer			
Investeringer			
Aksjer og andeler i			
foretak i samme konsern	4		
Markedsbaserte aksjer	4		
Markedsbaserte obligasjoner	4		
Andre markedsbaserte			
finansielle instrumenter	4		
Bankinnskudd, kontanter			
og lignende			
Bankinnskudd, kontanter o.			
l.		3 980 070	7 403 363
Sum bankinnskudd,		3 980 070	7 403 363
kontanter og lignende			
Sum omløpsmidler		3 980 070	7 403 363
SUM EIENDELER		10 297 009	10 273 042

BALANSE - EGENKAPITAL OG GJELD

Egenkapital



Innskutt egenkapital			
Aksjekapital	3, 5	130 000	130 000
Beholdning av egne aksjer	5		
Overkurs	3	849 499	849 499
Sum innskutt egenkapital		979 499	979 499
Opptjent egenkapital			
Annen egenkapital	3	9 292 787	8 894 836
Sum opptjent egenkapital		9 292 787	8 894 836
Sum egenkapital		10 272 286	9 874 335
Gjeld			
Langsiktig gjeld			
Utsatt skatt	2		
Annen langsiktig gjeld			
Sum langsiktig gjeld		0	0
Kortsiktig gjeld			
Leverandørgjeld			1 886
Betalbar skatt	2	22 497	396 821
Annen kortsiktig gjeld		2 226	
Sum kortsiktig gjeld		24 723	398 707
Sum gjeld		24 723	398 707
SUM EGENKAPITAL OG GJELD		10 297 009	10 273 042



Organisasjonsnr: 990 993 378
PERJO AS

NOTEOPPLYSNINGER - SELSKAP - alle poster oppgitt i hele tall

Note

Antall årsverk i regnskapsåret
0.00

Sum Beløp

Balanseført verdi 31.12. Varige driftsmidler Immaterielle eiend.

Konsernregnskap

Morselskapet sitt navn

Forretningskontor for morselskapet

Begrunnelse for at datterselskap er utelatt fra konsolideringen

Samlet beløp - tilknyttet selskap Årets Fjorårets

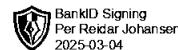
Samlet beløp - foretak i samme konsern Årets Fjorårets

Samlet beløp - foretak i samme konsern Årets Fjorårets

Samlet beløp - felles kontrollert virksomhet Årets Fjorårets

Pantstillelse Beløp

Beholdning av egne aksjer Antall Pålydende Andel av aksjek.




ÅRSREGNSKAP 2024

Perjo AS
990 993 378

Resultatregnskap
Balanse
Noter til regnskapet


Utarbeidet av:
ecit



Resultatregnskap

Perjo AS


Driftsinntekter og driftskostnader	Note	2024	2023
Annen driftsinntekt		153 322	2 560 351
Sum driftsinntekter		153 322	2 560 351
Annen driftskostnad	1	226 648	111 906
Sum driftskostnader		226 648	111 906
Driftsresultat		-73 326	2 448 445
Finansinntekter og finanskostnader			
Annen renteinntekt		153 086	154 984
Annen finansinntekt		750 000	750 000
Annen finanskostnad		9 311	0
Resultat av finansposter		893 775	904 984
Resultat før skattekostnad		820 448	3 353 430
Skattekostnad på resultat	2	22 497	396 821
Resultat		797 951	2 956 609
Årsresultat		797 951	2 956 609
Overføringer			
Tilleggsutbytte	3	400 000	500 000
Avsatt til annen egenkapital	3	397 951	2 456 609
Sum overføringer		797 951	2 956 609



Balanse

Perjo AS

Eiendeler	Note	2024	2023
Anleggsmidler			
Varige driftsmidler			
Tomter, bygninger o.a. fast eiendom		6 301 939	2 663 706
Sum varige driftsmidler		6 301 939	2 663 706
Finansielle anleggsmidler			
Investeringer i tilknyttet selskap	4	15 000	15 000
Andre langsiktige fordringer		0	190 973
Sum finansielle anleggsmidler		15 000	205 973
Sum anleggsmidler		6 316 939	2 869 679
Omløpsmidler			
Bankinnskudd, kontanter o.l.		3 980 070	7 403 363
Sum omløpsmidler		3 980 070	7 403 363
Sum eiendeler		10 297 009	10 273 042



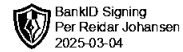
Balanse

Perjo AS

	Note	2024	2023
Egenkapital og gjeld			
Innskutt egenkapital			
Aksjekapital	3, 5	130 000	130 000
Overkurs	3	849 499	849 499
Sum innskutt egenkapital		979 499	979 499
Opptjent egenkapital			
Annen egenkapital	3	9 292 787	8 894 836
Sum opptjent egenkapital		9 292 787	8 894 836
Sum egenkapital		10 272 286	9 874 335
Gjeld			
Avsetning for forpliktelser			
Kortsiktig gjeld			
Leverandørgjeld		0	1 886
Betalbar skatt	2	22 497	396 821
Annen kortsiktig gjeld		2 226	0
Sum kortsiktig gjeld		24 723	398 707
Sum gjeld		24 723	398 707
Sum egenkapital og gjeld		10 297 009	10 273 042

Fjellhamar, 03.03.2025
Styret i Perjo AS

Per Reidar Johansen
styreleder



Regnskapsprinsipper

Årsregnskapet er satt opp i samsvar med regnskapsloven og NRS 8 - God regnskapsskikk for små foretak. Årsregnskapet er satt opp med forutsetning om fortsatt drift.

Driftsinntekter

Inntektsføring ved salg av varer skjer på leveringstidspunktet. Tjenester inntektsføres etter hvert som de leveres.

Skatt

Skattekostnaden i resultatregnskapet omfatter både periodens betalbare skatt og endring i utsatt skatt. Utsatt skatt er beregnet med 22 % på grunnlag av de midlertidige forskjeller som eksisterer mellom regnskapsmessige og skattemessige verdier, samt ligningsmessig underskudd til fremføring ved utgangen av regnskapsåret. Skatteøkende og skattereduserende midlertidige forskjeller som reverserer eller kan reverseres i samme periode er utlignet og nettoført.

Klassifisering og vurdering av anleggsmidler


Anleggsmidler omfatter eiendeler bestemt til varig eie og bruk. Anleggsmidler er vurdert til anskaffelseskost. Varige driftsmidler balanseføres og avskrives over driftsmidlets økonomiske levetid. Avskrivningsperioden for fast eiendom anskaffet etter 2009 er dekomponert i en del som gjelder råbygget og en del som gjelder faste tekniske installasjoner. Varige driftsmidler nedskrives til gjenvinnbart beløp ved verdifall som forventes ikke å være forbigående. Gjenvinnbart beløp er det høyeste av netto salgsverdi og verdi i bruk. Verdi i bruk er nåverdi av fremtidige kontantstrømmer knyttet til eiendelen. Nedskrivningen reverseres når grunnlaget for nedskrivningen ikke lenger er til stede.

Klassifisering og vurdering av omløpsmidler

Omløpsmidler og kortsiktig gjeld omfatter normalt poster som forfaller til betaling innen ett år etter balansedagen, samt poster som knytter seg til varekretsløpet. Omløpsmidler vurderes til laveste verdi av anskaffelseskost og virkelig verdi.

Note 1 Antall årsverk

Selskapet har i 2024 sysselsatt 0 årsverk. Det er ikke gitt lån eller sikkerhetsstillelser til fordel for ledende personer i selskapet.



Note 2 Skatt

Årets skattekostnad	2024	2023
Resultatført skatt på ordinært resultat:		
Betalbar skatt	22 497	396 821
Endring i utsatt skattefordel	0	0
Skattekostnad ordinært resultat	22 497	396 821
Skattepliktig inntekt:		
Resultat før skatt	820 448	3 353 430
Permanente forskjeller	-718 189	-725 198
Anvendelse av fremførbart underskudd	0	-824 501
Skattepliktig inntekt	102 259	1 803 731
Betalbar skatt i balansen:		
Betalbar skatt på årets resultat	22 497	396 821
Sum betalbar skatt i balansen	22 497	396 821

Skatteeffekten av midlertidige forskjeller som har gitt opphav til utsatt skatt og utsatte skattefordeler, spesifisert på typer av midlertidige forskjeller

	2024	2023	Endring
Utsatt skatt (22 %)	0	0	0

Note 3 Egenkapital

	Aksjekapital	Overkurs	Annen egenkapital	Sum egenkapital
Pr. 31.12.2023	130 000	849 499	8 894 836	9 874 335
Årets resultat			797 951	797 951
Tilleggsutbytte			-400 000	-400 000
Pr 31.12.2024	130 000	849 499	9 292 787	10 272 286

Note 4 Aksjer og andeler i andre foretak m.v.

	Eierandel	Anskaffelseskost	Balanseført verdi
Anleggsmidler			
City Rør AS	15 %	15 000	15 000
Sum	15 %	15 000	15 000

Investeringen i City Rør AS er bokført til anskaffelseskost. Reell verdi på selskapet anses betydelig høyere.



Note 5 Aksjonærer

Aksjekapitalen i Perjo AS pr. 31.12 består av:

	Antall	Pålydende	Bokført
Ordinære aksjer	130	1 000,0	130 000
Sum	130		130 000

Eierstruktur

De største aksjonærene i % pr. 31.12 var:

	Ordinære	Eierandel	Stemmeandel
Per Reidar Johansen	130	100,0	100,0

Aksjer eiet av medlemmer i styret og daglig leder:

Navn	Verv	Ordinære
Per Reidar Johansen	styreleder	130
Totalt antall aksjer		130