



ÅRSREGNSKAPET FOR REGNSKAPSÅRET 2022 - GENERELL INFORMASJON

Enheten

Organisasjonsnummer: 961 306 396
Organisasjonsform: Aksjeselskap
Foretaksnavn: OLSSENS HANDELSGARTNERI AS
Forretningsadresse: Sandnes
4812 KONGSHAVN

Regnskapsår

Årsregnskapets periode: 01.01.2022 - 31.12.2022

Konsern

Morselskap i konsern: Nei

Regnskapsregler

Regler for små foretak benyttet: Ja
Benyttet ved utarbeidelsen av årsregnskapet til selskapet: Regnskapslovens alminnelige regler

Årsregnskapet fastsatt av kompetent organ

Bekreftet av representant for selskapet: Øyvind Grunde
Dato for fastsettelse av årsregnskapet: 28.03.2023

Grunnlag for avgivelse

År 2022: Årsregnskapet er elektronisk innlevert
År 2021: Tall er hentet fra elektronisk innlevert årsregnskap fra 2022

Det er ikke krav til at årsregnskapet m.v. som sendes til Regnskapsregisteret er undertegnet. Kontrollen på at dette er utført ligger hos revisor/enhetens øverste organ. Sikkerheten ivaretas ved at innsender har rolle/rettighet for innsending av årsregnskapet via Altinn, og ved at det bekreftes at årsregnskapet er fastsatt av kompetent organ.

Brønnøysundregistrene, 31.07.2024



Resultatregnskap

Beløp i: NOK	Note	2022	2021
RESULTATREGNSKAP			
Inntekter			
Salgsinntekt		5 202 607	5 113 065
Annen driftsinntekt		221 770	
Sum inntekter		5 424 377	5 113 065
Kostnader			
Varekostnad		2 149 296	2 340 312
Lønnskostnad	1	1 093 807	996 672
Avskrivning av driftsmidler	2	33 541	18 900
Annen driftskostnad		2 107 640	1 587 507
Sum kostnader		5 384 285	4 943 392
Driftsresultat		40 092	169 673
Finansinntekter og finanskostnader			
Annen renteinntekt			280
Annen finansinntekt		20 507	23 403
Sum finansinntekter		20 507	23 683
Annen rentekostnad		110 863	104 114
Sum finanskostnader		110 863	104 114
Netto finans		-90 356	-80 431
Ordinært resultat før skattekostnad		-50 264	89 242
Skattekostnad på resultat	3		
Ordinært resultat etter skattekostnad		-50 264	89 242
Årsresultat		-50 264	89 242
Årsresultat etter minoritetsinteresser		-50 264	89 242
Totalresultat		-50 264	89 242
Overføringer og disponeringer			



Resultatregnskap

Beløp i: NOK	Note	2022	2021
Udekket tap	4	-50 264	89 242
Sum overføringer og disponeringer		-50 264	89 242



Balanse

Beløp i: NOK	Note	2022	2021
BALANSE - EIENDELER			
Anleggsmidler			
Immaterielle eiendeler			
Varige driftsmidler			
Tomter, bygninger o.a. fast eiendom	2	131 777	146 418
Maskiner og anlegg	2	18 200	37 100
Sum varige driftsmidler		149 977	183 518
Sum anleggsmidler		149 977	183 518
Omløpsmidler			
Varer			
Sum varer		330 382	324 284
Fordringer			
Kundefordringer		166 250	151 360
Andre kortsiktige fordringer	5	916 674	717 404
Sum fordringer		1 082 924	868 764
Bankinnskudd, kontanter og lignende			
Bankinnskudd, kontanter o.l.	6	44 350	29 380
Sum bankinnskudd, kontanter og lignende		44 350	29 380
Sum omløpsmidler		1 457 656	1 222 428
SUM EIENDELER		1 607 632	1 405 946
BALANSE - EGENKAPITAL OG GJELD			
Egenkapital			
Innskutt egenkapital			
Aksjekapital	4, 7	250 000	250 000
Sum innskutt egenkapital		250 000	250 000



Balanse

Beløp i: NOK	Note	2022	2021
Opptjent egenkapital			
Udekket tap	4	1 641 666	1 591 402
Sum opptjent egenkapital		-1 641 666	-1 591 402
Sum egenkapital		-1 391 666	-1 341 402
Gjeld			
Langsiktig gjeld			
Annen langsiktig gjeld			
Gjeld til kredittinstitusjoner	8	1 354 544	1 424 803
Sum annen langsiktig gjeld		1 354 544	1 424 803
Sum langsiktig gjeld		1 354 544	1 424 803
Kortsiktig gjeld			
Gjeld til kredittinstitusjoner	8	220 195	160 814
Leverandørgjeld		753 616	735 543
Skyldig offentlige avgifter	6	82 129	41 567
Annen kortsiktig gjeld		588 815	384 621
Sum kortsiktig gjeld		1 644 755	1 322 546
Sum gjeld		2 999 298	2 747 348
SUM EGENKAPITAL OG GJELD		1 607 632	1 405 946



Brønnøysundregistrene

ÅRSREGNSKAP FOR REGNSKAPSÅRET 2022 - GENERELL INFORMASJON

Journalnummer: 2023 345890

Enheten

Organisasjonsnummer: 961 306 396
Organisasjonsform: Aksjeselskap
Foretaksnavn: OLSENS HANDELSGARTNERI AS
Forretningsadresse: Sandnes
4812 KONGSHAVN

Regnskapsår

Årsregnskapets periode: 01.01.2022 - 31.12.2022

Konsern

Morselskap i konsern: Nei

Regnskapsregler

Regler for små foretak benyttet: Ja
Benyttet ved utarbeidelsen av
årsregnskapet til selskapet: Regnskapslovens alminnelige regler

Årsregnskapet fastsatt av kompetent organ

Bekreftet av representant for selskapet: Øyvind Grunde
Dato for fastsettelse av årsregnskapet: 28.03.2023

Revisjon

Selskapet har besluttet at årsregnskapet
ikke skal revideres: Ja
Årsregnskapet er utarbeidet av ekstern
autorisert regnskapsfører: Ja
Ekstern autorisert regnskapsfører har i
løpet av regnskapsåret bistått ved den
løpende regnskapsføringen eller utført
andre tjenester for selskapet enn å
utarbeide årsregnskapet: Ja

Grunnlag for avgivelse

År 2022: Årsregnskap er elektronisk innlevert.
År 2021: Tall er hentet fra elektronisk innlevert årsregnskap fra 2022.

Det er ikke krav til at årsregnskapet m.v. som sendes til Regnskapsregisteret er undertegnet. Kontrollen på at dette er utført ligger hos revisor/enhetens øverste organ. Sikkerheten ivaretas ved at innsender har rolle/rettighet for innsending av årsregnskapet via Altinn, og ved at det bekreftes at årsregnskapet er fastsatt av kompetent organ.

Brønnøysundregistrene, 04.04.2023

Brønnøysundregistrene
Postadresse: Postboks 900, 8910 Brønnøysund
Telefon: 75 00 75 00
E-post: firmapost@brreg.no Internett: www.brreg.no
Organisasjonsnummer: 974 760 673



Organisasjonsnr: 961 306 396
OLSENS HANDELSGARTNERI AS

RESULTATREGNSKAP

Beløp i: NOK	Note	2022	2021
RESULTATREGNSKAP			
Inntekter			
Salgsinntekt		5 202 607	5 113 065
Annen driftsinntekt		221 770	
Sum inntekter		5 424 377	5 113 065
Kostnader			
Varekostnad		2 149 296	2 340 312
Lønnskostnad	1	1 093 807	996 672
Avskrivning av driftsmidler	2	33 541	18 900
Annen driftskostnad		2 107 640	1 587 507
Sum kostnader		5 384 285	4 943 392
Driftsresultat		40 092	169 673
Finansinntekter og finanskostnader			
Annen renteinntekt			280
Annen finansinntekt		20 507	23 403
Sum finansinntekter		20 507	23 683
Annen rentekostnad		110 863	104 114
Sum finanskostnader		110 863	104 114
Netto finans		-90 356	-80 431
Ordinært resultat før skattekostnad			
Skattekostnad på resultat	3	-50 264	89 242
Ordinært resultat etter skattekostnad		-50 264	89 242
Årsresultat		-50 264	89 242
Årsresultat etter minoritetsinteresser			
		-50 264	89 242
Totalresultat		-50 264	89 242
Overføringer og disponeringer			
Udekket tap	4	-50 264	89 242
Sum overføringer og disponeringer		-50 264	89 242



Organisasjonsnr: 961 306 396
OLSENS HANDELSGARTNERI AS

BALANSE

Beløp i: NOK **Note** **2022** **2021**

BALANSE - EIENDELER

Anleggsmidler Immaterielle eiendeler

Varige driftsmidler

Tomter, bygninger o.a. fast eiendom	2	131 777	146 418
Maskiner og anlegg	2	18 200	37 100
Sum varige driftsmidler		149 977	183 518

Sum anleggsmidler		149 977	183 518
--------------------------	--	----------------	----------------

Omløpsmidler

Varer

Sum varer		330 382	324 284
------------------	--	----------------	----------------

Fordringer

Kundefordringer		166 250	151 360
Andre kortsiktige fordringer	5	916 674	717 404
Sum fordringer		1 082 924	868 764

Bankinnskudd, kontanter og lignende

Bankinnskudd, kontanter o. l.	6	44 350	29 380
Sum bankinnskudd, kontanter og lignende		44 350	29 380

Sum omløpsmidler		1 457 656	1 222 428
-------------------------	--	------------------	------------------

SUM EIENDELER		1 607 632	1 405 946
----------------------	--	------------------	------------------

BALANSE - EGENKAPITAL OG GJELD

Egenkapital

Innskutt egenkapital

Aksjekapital	4, 7	250 000	250 000
Sum innskutt egenkapital		250 000	250 000

Opptjent egenkapital

Udekket tap	4	1 641 666	1 591 402
Sum opptjent egenkapital		-1 641 666	-1 591 402

Sum egenkapital		-1 391 666	-1 341 402
------------------------	--	-------------------	-------------------

Gjeld



Langsiktig gjeld			
Annen langsiktig gjeld			
Gjeld til			
kredittinstitusjoner	8	1 354 544	1 424 803
Sum annen langsiktig gjeld		1 354 544	1 424 803
Sum langsiktig gjeld		1 354 544	1 424 803
Kortsiktig gjeld			
Gjeld til			
kredittinstitusjoner	8	220 195	160 814
Leverandørgjeld		753 616	735 543
Skyldig offentlige avgifter	6	82 129	41 567
Annen kortsiktig gjeld		588 815	384 621
Sum kortsiktig gjeld		1 644 755	1 322 546
Sum gjeld		2 999 298	2 747 348
SUM EGENKAPITAL OG GJELD		1 607 632	1 405 946



Organisasjonsnr: 961 306 396
OLSENS HANDELSGARTNERI AS

NOTEOPPLYSNINGER - SELSKAP - alle poster oppgitt i hele tall

Note
2

Antall årsverk i regnskapsåret
2.00

Sum Beløp

Balanseført verdi 31.12. Varige driftsmidler Immaterielle eiend.

Konsernregnskap

Morselskapet sitt navn

Forretningskontor for morselskapet

Begrunnelse for at datterselskap er utelatt fra konsolideringen

Samlet beløp - tilknyttet selskap Årets Fjorårets

Samlet beløp - foretak i samme konsern Årets Fjorårets

Samlet beløp - foretak i samme konsern Årets Fjorårets

Samlet beløp - felles kontrollert virksomhet Årets Fjorårets

Pantstillelse Beløp

Beholdning av egne aksjer Antall Pålydende Andel av aksjek.



Årsregnskap 2022 for Olsens Handelsgartneri AS

Resultatregnskap
Balanse
Noter til regnskapet

Utarbeidet av:

ecit



Resultatregnskap			
Olsens Handelsgartneri AS			
Driftsinntekter og driftskostnader	Note	2022	2021
Salgsinntekt		5 202 607	5 113 065
Annen driftsinntekt		221 770	0
Sum driftsinntekter		5 424 377	5 113 065
Varekostnad		2 149 296	2 340 312
Lønnskostnad	1	1 093 807	996 672
Avskrivning av driftsmidler	2	33 541	18 900
Annen driftskostnad		2 107 640	1 587 507
Sum driftskostnader		5 384 285	4 943 392
Driftsresultat		40 092	169 673
Finansinntekter og finanskostnader			
Annen renteinntekt		0	280
Annen finansinntekt		20 507	23 403
Annen rentekostnad		110 863	104 114
Resultat av finansposter		-90 356	-80 431
Resultat før skattekostnad		-50 264	89 242
Skattekostnad på resultat	3	0	0
Resultat		-50 264	89 242
Årsresultat		-50 264	89 242
Overføringer			
Avsatt til dekning av tidligere udekket tap		0	89 242
Overført til udekket tap	4	50 264	0
Sum overføringer		-50 264	89 242


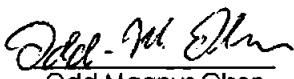



Balanse			
Olsens Handelsgartneri AS			
Eiendeler	Note	2022	2021
Anleggsmidler			
Varige driftsmidler			
Tomter, bygninger o.a. fast eiendom	2	131 777	146 418
Maskiner og anlegg	2	18 200	37 100
Sum varige driftsmidler		149 977	183 518
Sum anleggsmidler		149 977	183 518
Omløpsmidler			
Lager av varer og annen beholdning		330 382	324 284
Fordringer			
Kundefordringer		166 250	151 360
Andre kortsiktige fordringer	5	916 674	717 404
Sum fordringer		1 082 924	868 764
Bankinnskudd, kontanter o.l.	6	44 350	29 380
Sum omløpsmidler		1 457 656	1 222 428
Sum eiendeler		1 607 632	1 405 946



Balanse			
Olsens Handelsgartneri AS			
Egenkapital og gjeld	Note	2022	2021
Innskutt egenkapital			
Aksjekapital	4, 7	250 000	250 000
Sum innskutt egenkapital		250 000	250 000
Opptjent egenkapital			
Udekket tap	4	-1 641 666	-1 591 402
Sum opptjent egenkapital		-1 641 666	-1 591 402
Sum egenkapital		-1 391 666	-1 341 402
Gjeld			
Annen langsiktig gjeld			
Gjeld til kredittinstitusjoner	8	1 354 544	1 424 803
Sum annen langsiktig gjeld		1 354 544	1 424 803
Kortsiktig gjeld			
Gjeld til kredittinstitusjoner	8	220 195	160 814
Leverandørgjeld		753 616	735 543
Skyldig offentlige avgifter	6	82 129	41 567
Annen kortsiktig gjeld		588 815	384 621
Sum kortsiktig gjeld		1 644 755	1 322 546
Sum gjeld		2 999 298	2 747 348
Sum egenkapital og gjeld		1 607 632	1 405 946

Arendal, 28.03.2023
Styret i Olsens Handelsgartneri AS

 Øyvind Grunde styreleder/daglig leder	 Odd Magnus Olsen styremedlem	 Hjørdis Margrethe Olsen styremedlem
---	--	---

Olsens Handelsgartneri AS Side 4



Regnskapsprinsipper

Årsregnskapet er satt opp i samsvar med regnskapslovens regler for små foretak. Det er utarbeidet etter norske regnskapsstandarder.

Driftsinntekter og kostnader

Inntektsføring skjer etter opptjeningsprinsippet som normalt vil være leveringstidspunktet for varer og tjenester. Kostnader medtas etter sammenstillingsprinsippet, dvs. at kostnader medtas i samme periode som tilhørende inntekter inntektsføres.

Hovedregel for vurdering og klassifisering av eiendeler og gjeld

Eiendeler bestemt til varig eie eller bruk er klassifisert som anleggsmidler. Andre eiendeler er klassifisert som omløpsmidler. Fordringer som skal tilbakebetales innen et år er uansett klassifisert som omløpsmidler. Ved klassifisering av kortsiktig og langsiktig gjeld er analoge kriterier lagt til grunn.

Anleggsmidler vurderes til anskaffelseskost, men nedskrives til virkelig verdi når verdifallet forventes ikke å være forbigående. Anleggsmidler med begrenset økonomisk levetid avskrives planmessig. Langsiktig gjeld balanseføres til nominelt mottatt beløp på etableringstidspunktet.

Omløpsmidler vurderes til laveste av anskaffelseskost og virkelig verdi. Kortsiktig gjeld balanseføres til nominelt mottatt beløp på etableringstidspunktet.

Varige driftsmidler

Varige driftsmidler avskrives over forventet økonomisk levetid.

Fordringer

Kundefordringer og andre fordringer oppføres til pålydende etter fradrag for avsetning til forventet tap. Avsetning til tap gjøres på grunnlag av en individuell vurdering av de enkelte fordringene. I tillegg gjøres det for øvrige kundefordringer en uspesifisert avsetning for å dekke antatt tap.

Skatt

Skattekostnaden i resultatregnskapet omfatter både periodens betalbare skatt og endring i utsatt skatt. Utsatt skatt er beregnet med 22% på grunnlag av de midlertidige forskjeller som eksisterer mellom regnskapsmessige og skattemessige verdier, samt ligningsmessig underskudd til fremføring ved utgangen av regnskapsåret.



Note 1 Lønnskostnader, antall ansatte, mm.

Lønnskostnader	2022	2021
Lønninger	918 982	772 238
Arbeidsgiveravgift	140 880	140 740
Pensjonskostnad	19 603	25 542
Andre ytelser	14 343	58 152
Sum	1 093 807	996 672

Gjennomsnittlig antall årsverk: ca. 2

Note 2 Anleggsmidler

	Uteareal	Maskiner og anlegg	Totalt
Anskaffelseskost 1.1.2022	146 418	92 900	239 318
Tilgang	0	0	0
Avgang	0	0	0
Anskaffelseskost 31.12.2022	146 418	92 900	239 318
Akkumulerte avskrivninger pr. 31.12.2022	-14 641	-74 700	-89 341
Bokført verdi pr. 31.12.2022	131 777	18 200	149 977
Årets avskrivninger	14 641	18 900	33 541
Avskrivningsplan	10 år	5 år	



Note 3 Skatt

Årets skattekostnad	2022	2021
Resultatført skatt på ordinært resultat:		
Betalbar skatt	0	0
Endring i utsatt skattefordel	0	0
Skattekostnad ordinært resultat	0	0
Skattepliktig inntekt:		
Resultat før skatt	-50 264	89 242
Permanente forskjeller	1 640	2 839
Endring i midlertidige forskjeller	-23 823	-19 530
Anvendelse av fremførbart underskudd	0	-72 550
Skattepliktig inntekt	-72 448	0
Betalbar skatt i balansen:		
Betalbar skatt på årets resultat	0	0
Sum betalbar skatt i balansen	0	0

Skatteeffekten av midlertidige forskjeller og underskudd til fremføring som har gitt opphav til utsatt skatt og utsatte skattefordeler, spesifisert på typer av midlertidige forskjeller

	2022	2021	Endring
Varige driftsmidler	-164 236	-166 060	-1 824
Fordringer	-5 000	-27 000	-22 000
Sum	-169 236	-193 060	-23 824
Akkumulert fremførbart underskudd	-1 787 724	-1 715 277	72 448
Inngår ikke i beregningen av utsatt skatt	1 956 961	1 908 336	-48 624
Utsatt skattefordel (22 %)	0	0	0

I henhold til God regnskapsskikk for små foretak balanseføres ikke utsatt skattefordel.

Note 4 Egenkapital

	Aksjekapital	Udekket tap	Sum egenkapital
Pr. 01.01.2022	250 000	-1 591 402	-1 341 402
Årets resultat		-50 264	-50 264
Pr 31.12.2022	250 000	-1 641 666	-1 391 666

Note 5 Kortsiktig fordring

Selskapet har pr. 31.12.2022 en kortsiktig fordring på nærstående foretak, Øyvind Grunde Eiendom, på kr 427 262. Mellomværende er i strid med aksjeloven, men er utbyttebeskattet tidligere år. Mellomværende er ikke renteberegnet i 2022.



Note 6 Bundne midler

I posten bankinnskudd inngår konto for bundne skattetreksmidler med kr 33 388 pr. 31.12. Skyldig skattetrekk pr 31.12 utgjorde kr 28 888.

Note 7 Aksjonærer

Aksjekapitalen i Olsens Handelsgartneri AS pr. 31.12 består av:

Aksjeklasse	Antall	Pålydende	Bokført verdi
Ordinære aksjer	250	1 000	250 000
Sum	250	1 000	250 000

De største aksjonærene i % pr. 31.12 var:

Aksjonærer	Antall	Andel	Stemmer
Øyvind Grunde	200	80 %	80 %
Hjørdis Margrethe Olsen	50	20 %	20 %
Totalt antall aksjer	250	100 %	100 %

Note 8 Gjeld til kredittinstitusjoner

Selskapet hadde pr 31.12 en langsiktig gjeld på kr 1 354 544 til kredittinstitusjoner, hvorav ca. kr. 1 003 000 forfaller mer enn 5 år frem i tid. Selskapets langsiktige gjeld er sikret med pant i eiendom, i all hovedsak gjelder dette eiendom eiet av selskapets hovedaksjonær.

Videre har selskapet en innvilget kassakreditt på kr. 370 000. Trukket kassakreditt pr. 31.12.2022 var kr. 220 195.

Note 9 Fortsatt drift

Årsregnskapet for 2022 er satt opp under forutsetningen om fortsatt drift. Styret er klar over selskapets økonomiske situasjon og at egenkapitalen er negativ. Selskapets aksjonærer har stillet privat eiendom som sikkerhet for selskapets gjeld til kredittinstitusjoner.

Selskapet har fra og med 2020 skalert ned egen produksjon da selskapet de siste årene har vært nødt til å ta stor kostnadsrisiko tidlig på året uten sikker inntjening av egenproduserte varer. Denne risikoen er redusert fra og med 2020 hvor selskapet kun produserer for salg i egen butikk, samt utleie av produksjonsarealer til andre. Dette har ført til et overskudd både i 2020 og i 2021 og tilsvarende reduksjon av udekket underskudd fra tidligere år. 2022 har vært preget av økte kostnader, både til råvarer og strøm. Uforutsigbarheten har vært vanskelig å planlegge for, men selskapet har fortsatt stort fokus på kostnadene. Fokus på inntjening og reduserte kostnader er nødvendig også i tiden fremover. Videre er aksjonær villig til å skyte inn mer kapital dersom dette er nødvendig.