



## ÅRSREGNSKAPET FOR REGNSKAPSÅRET 2020 - GENERELL INFORMASJON

### Enheten

Organisasjonsnummer: 976 509 803  
Organisasjonsform: Aksjeselskap  
Foretaksnavn: GEIR KAALSTAD CONSULTING AS  
Forretningsadresse: Konvallveien 31  
1443 DRØBAK

### Regnskapsår

Årsregnskapets periode: 01.01.2020 - 31.12.2020

### Konsern

Morselskap i konsern: Nei

### Regnskapsregler

Regler for små foretak benyttet: Ja  
Benyttet ved utarbeidelsen av årsregnskapet til selskapet: Regnskapslovens alminnelige regler

### Årsregnskapet fastsatt av kompetent organ

Bekreftet av representant for selskapet: Geir Kaalstad  
Dato for fastsettelse av årsregnskapet: 29.04.2021

### Grunnlag for avgivelse

År 2020: Årsregnskapet er elektronisk innlevert  
År 2019: Tall er hentet fra elektronisk innlevert årsregnskap fra 2020

*Det er ikke krav til at årsregnskapet m.v. som sendes til Regnskapsregisteret er undertegnet. Kontrollen på at dette er utført ligger hos revisor/enhetens øverste organ. Sikkerheten ivaretas ved at innsender har rolle/rettighet for innsending av årsregnskapet via Altinn, og ved at det bekreftes at årsregnskapet er fastsatt av kompetent organ.*

Brønnøysundregistrene, 03.06.2022



### Resultatregnskap

Beløp i: NOK	Note	2020	2019
<b>RESULTATREGNSKAP</b>			
<b>Inntekter</b>			
Salgsinntekt		892 081	693 990
<b>Sum inntekter</b>		<b>892 081</b>	<b>693 990</b>
<b>Kostnader</b>			
Lønn og sosiale kostnader	3, 4, 8	664 657	560 064
Andre driftskostnader	4	170 242	219 678
<b>Sum kostnader</b>		<b>834 899</b>	<b>779 742</b>
<b>Driftsresultat</b>		<b>57 182</b>	<b>-85 752</b>
<b>Finansinntekter og finanskostnader</b>			
Annen renteinntekt		40	45
Gevinst ved salg av aksjer		318 543	327 202
<b>Sum finansinntekter</b>		<b>318 584</b>	<b>327 247</b>
Annen rentekostnad			711
Andre finanskostnader		184 194	
<b>Sum finanskostnader</b>		<b>184 194</b>	<b>711</b>
<b>Netto finans</b>		<b>134 390</b>	<b>326 536</b>
<b>Ordinært resultat før skattekostnad</b>		<b>191 573</b>	<b>240 784</b>
Skattekostnad	6		
<b>Ordinært resultat etter skattekostnad</b>		<b>191 573</b>	<b>240 784</b>
<b>Årsresultat</b>		<b>191 573</b>	<b>240 784</b>
<b>Årsresultat etter minoritetsinteresser</b>		<b>191 573</b>	<b>240 784</b>
<b>Totalresultat</b>		<b>191 573</b>	<b>240 784</b>
<b>Overføringer og disponeringer</b>			
Avsatt til annen egenkapital		191 573	240 784
<b>Sum overføringer og disponeringer</b>		<b>191 573</b>	<b>240 784</b>



## Resultatregnskap

<b>Beløp i: NOK</b>	<b>Note</b>	<b>2020</b>	<b>2019</b>
---------------------	-------------	-------------	-------------

---



### Balanse

Beløp i: NOK	Note	2020	2019
<b>BALANSE - EIENDELER</b>			
<b>Anleggsmidler</b>			
<b>Immaterielle eiendeler</b>			
Utsatt skattefordel	6		
<b>Sum anleggsmidler</b>		<b>0</b>	<b>0</b>
<b>Omløpsmidler</b>			
<b>Varer</b>			
<b>Fordringer</b>			
Fordring på aksjonær			5 676
Andre kortsiktige fordringer		3 044	1 350
<b>Sum fordringer</b>		<b>3 044</b>	<b>7 027</b>
<b>Investeringer</b>			
Markedsbaserte aksjer	7	752 899	415 599
<b>Sum investeringer</b>		<b>752 899</b>	<b>415 599</b>
<b>Bankinnskudd, kontanter og lignende</b>			
Bankinnskudd og kontanter	5	65 490	45 977
<b>Sum bankinnskudd, kontanter og lignende</b>		<b>65 490</b>	<b>45 977</b>
<b>Sum omløpsmidler</b>		<b>821 432</b>	<b>468 602</b>
<b>SUM EIENDELER</b>		<b>821 432</b>	<b>468 602</b>
<b>BALANSE - EGENKAPITAL OG GJELD</b>			
<b>Egenkapital</b>			
<b>Innskutt egenkapital</b>			
Aksjekapital	2	100 000	100 000
Annen innskutt egenkapital	2		
<b>Sum innskutt egenkapital</b>		<b>100 000</b>	<b>100 000</b>



## Balanse

<b>Beløp i: NOK</b>	<b>Note</b>	<b>2020</b>	<b>2019</b>
<b>Opptjent egenkapital</b>			
Annen egenkapital		435 660	244 087
<b>Sum opptjent egenkapital</b>		<b>435 660</b>	<b>244 087</b>
<b>Sum egenkapital</b>		<b>535 660</b>	<b>344 087</b>
<b>Gjeld</b>			
<b>Langsiktig gjeld</b>			
Utsatt skatt	6		
<b>Annen langsiktig gjeld</b>			
<b>Sum langsiktig gjeld</b>		<b>0</b>	<b>0</b>
<b>Kortsiktig gjeld</b>			
Leverandørgjeld		1 653	180
Betalbar skatt	6		
Skyldige offentlige avgifter	5	73 678	55 955
Gjeld til aksjonærer		132	
Påløpne feriepenger		64 610	63 380
Annen kortsiktig gjeld		145 700	5 000
<b>Sum kortsiktig gjeld</b>		<b>285 773</b>	<b>124 515</b>
<b>Sum gjeld</b>		<b>285 773</b>	<b>124 515</b>
<b>SUM EGENKAPITAL OG GJELD</b>		<b>821 432</b>	<b>468 602</b>



## Brønnøysundregistrene

### ÅRSREGNSKAP FOR REGNSKAPSÅRET 2020 - GENERELL INFORMASJON

Journalnummer: 2021 252406

#### Enheten

Organisasjonsnummer: 976 509 803  
Organisasjonsform: Aksjeselskap  
Foretaksnavn: GEIR KAALSTAD CONSULTING AS  
Forretningsadresse: Konvallveien 31  
1443 DRØBAK

#### Regnskapsår

Årsregnskapets periode: 01.01.2020 - 31.12.2020

#### Konsern

Morselskap i konsern: Nei

#### Regnskapsregler

Regler for små foretak benyttet: Ja  
Benyttet ved utarbeidelsen av  
årsregnskapet til selskapet: Regnskapslovens alminnelige regler

#### Årsregnskapet fastsatt av kompetent organ

Bekreftet av representant for selskapet: Geir Kaalstad  
Dato for fastsettelse av årsregnskapet: 29.04.2021

#### Revisjon

Selskapet har besluttet at årsregnskapet  
ikke skal revideres: Ja  
Årsregnskapet er utarbeidet av ekstern  
autorisert regnskapsfører: Ja  
Ekstern autorisert regnskapsfører har i  
løpet av regnskapsåret bistått ved den  
løpende regnskapsføringen eller utført  
andre tjenester for selskapet enn å  
utarbeide årsregnskapet: Ja

#### Grunnlag for avgivelse

År 2020: Årsregnskap er elektronisk innlevert.  
År 2019: Tall er hentet fra elektronisk innlevert årsregnskap fra 2020.

*Det er ikke krav til at årsregnskapet m.v. som sendes til Regnskapsregisteret er undertegnet. Kontrollen på at dette er utført ligger hos revisor/enhetens øverste organ. Sikkerheten ivaretas ved at innsender har rolle/rettighet for innsending av årsregnskapet via Altinn, og ved at det bekreftes at årsregnskapet er fastsatt av kompetent organ.*

Brønnøysundregistrene, 03.05.2021

---

Brønnøysundregistrene  
Postadresse: Postboks 900, 8910 Brønnøysund  
Telefon: 75 00 75 00  
E-post: firmapost@brreg.no Internett: www.brreg.no  
Organisasjonsnummer: 974 760 673



Organisasjonsnr: 976 509 803  
GEIR KAALSTAD CONSULTING AS

## RESULTATREGNSKAP

<b>Beløp i: NOK</b>	<b>Note</b>	<b>2020</b>	<b>2019</b>
<b>RESULTATREGNSKAP</b>			
<b>Inntekter</b>			
Salgsinntekt		892 081	693 990
<b>Sum inntekter</b>		<b>892 081</b>	<b>693 990</b>
<b>Kostnader</b>			
Lønn og sosiale kostnader	3, 4, 8	664 657	560 064
Andre driftskostnader	4	170 242	219 678
<b>Sum kostnader</b>		<b>834 899</b>	<b>779 742</b>
<b>Driftsresultat</b>		<b>57 182</b>	<b>-85 752</b>
<b>Finansinntekter og finanskostnader</b>			
Annen renteinntekt		40	45
Gevinst ved salg av aksjer		318 543	327 202
<b>Sum finansinntekter</b>		<b>318 584</b>	<b>327 247</b>
Annen rentekostnad			711
Andre finanskostnader		184 194	
<b>Sum finanskostnader</b>		<b>184 194</b>	<b>711</b>
<b>Netto finans</b>		<b>134 390</b>	<b>326 536</b>
<b>Ordinært resultat før skattekostnad</b>		<b>191 573</b>	<b>240 784</b>
Skattekostnad	6		
<b>Ordinært resultat etter skattekostnad</b>		<b>191 573</b>	<b>240 784</b>
<b>Årsresultat</b>		<b>191 573</b>	<b>240 784</b>
<b>Årsresultat etter minoritetsinteresser</b>		<b>191 573</b>	<b>240 784</b>
<b>Totalresultat</b>		<b>191 573</b>	<b>240 784</b>
<b>Overføringer og disponeringer</b>			
Avsatt til annen egenkapital		191 573	240 784
<b>Sum overføringer og disponeringer</b>		<b>191 573</b>	<b>240 784</b>



Organisasjonsnr: 976 509 803  
GEIR KAALSTAD CONSULTING AS

## BALANSE

Beløp i: NOK

Note	2020	2019
------	------	------

### BALANSE - EIENDELER

#### Anleggsmidler

##### Immaterielle eiendeler

Utsatt skattefordel 6

Sum anleggsmidler 0 0

#### Omløpsmidler

##### Varer

#### Fordringer

Fordring på aksjonær 5 676

Andre kortsiktige

fordringer 3 044 1 350

Sum fordringer 3 044 7 027

#### Investeringer

Markedsbaserte aksjer 7 752 899 415 599

Sum investeringer 752 899 415 599

#### Bankinnskudd, kontanter og lignende

Bankinnskudd og kontanter 5 65 490 45 977

Sum bankinnskudd,  
kontanter og lignende 65 490 45 977

Sum omløpsmidler 821 432 468 602

SUM EIENDELER 821 432 468 602

### BALANSE - EGENKAPITAL OG GJELD

#### Egenkapital

##### Innskutt egenkapital

Aksjekapital 2 100 000 100 000

Annen innskutt egenkapital 2

Sum innskutt egenkapital 100 000 100 000

##### Opptjent egenkapital

Annen egenkapital 435 660 244 087

Sum opptjent egenkapital 435 660 244 087

Sum egenkapital 535 660 344 087

#### Gjeld

##### Langsiktig gjeld

Utsatt skatt 6



<b>Annen langsiktig gjeld</b>		
<b>Sum langsiktig gjeld</b>	<b>0</b>	<b>0</b>
<b>Kortsiktig gjeld</b>		
Leverandørgjeld	1 653	180
Betalbar skatt	6	
Skyldige offentlige avgifter	5	55 955
Gjeld til aksjonærer		132
Påløpne feriepenger	64 610	63 380
Annen kortsiktig gjeld	145 700	5 000
<b>Sum kortsiktig gjeld</b>	<b>285 773</b>	<b>124 515</b>
<b>Sum gjeld</b>	<b>285 773</b>	<b>124 515</b>
<b>SUM EGENKAPITAL OG GJELD</b>	<b>821 432</b>	<b>468 602</b>



Organisasjonsnr: 976 509 803  
GEIR KAALSTAD CONSULTING AS

NOTEOPPLYSNINGER - SELSKAP - alle poster oppgitt i hele tall

Note

Regnskapsprinsipper

Note

2

Antall aksjer og aksjeeiere

<u>Aksjeklasse</u>	<u>Ant. aksjer</u>	<u>Pålydende</u>	<u>Bokført verdi</u>
Ordinære aksjer	1.00	100000.00	100000.00

<u>Aksjeeiere - fritekst</u>	<u>Antall</u>	<u>Eierandel</u>	<u>Aksjeklasse</u>
Geir Kaalstad	1.00	100.00%	Ordinære aksjer

<u>Sum</u>	<u>Sum antall</u>	<u>Sum eierandel</u>
	1.00	100.00%

Note

4

Ytelser til ledende personer

Ytelser til daglig leder

<u>Ytelser</u>	<u>Lønn</u>	<u>Pensj.forpl.</u>	<u>Andre godtgj.</u>
	451527.00		19992.00

Note

3

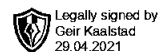
Antall årsverk i regnskapsåret

Virksomheten har hatt følgende antall årsverk:  
1.00

Note

Lån og sikkerhetsstillelse til ledende personer og aksjeeiere

Er det gitt lån eller sikkerhetsstillelse til ledende personer: Nei



# Årsregnskap 2020

## Geir Kaalstad Consulting AS

Org.nr.: 976 509 803




<b>Geir Kaalstad Consulting AS</b>			
<b>RESULTATREGNSKAP</b>			
	<b>Note</b>	<b>2020</b>	<b>2019</b>
<b>Driftsinntekter</b>			
Salgsinntekt		892 081	693 990
<b>Sum driftsinntekter</b>		<b>892 081</b>	<b>693 990</b>
<b>Driftskostnader</b>			
Lønn og sosiale kostnader	3, 4, 8	664 657	560 064
Andre driftskostnader	4	170 242	219 678
<b>Sum driftskostnader</b>		<b>834 899</b>	<b>779 742</b>
<b>Driftsresultat</b>		<b>57 182</b>	<b>-85 752</b>
<b>Finansinntekter og finanskostnader</b>			
Gevinst ved salg av aksjer		318 543	327 202
Renteinntekter		40	45
Rentekostnader		0	711
Andre finanskostnader		184 194	0
<b>Resultat av finansposter</b>		<b>134 390</b>	<b>326 536</b>
<b>Ordinært resultat før skattekostnad</b>		<b>191 573</b>	<b>240 784</b>
Skattekostnad	6	0	0
<b>Årets resultat</b>		<b>191 573</b>	<b>240 784</b>
<b>Overføringer</b>			
Avsatt til annen egenkapital		191 573	240 784
<b>Sum overføringer</b>		<b>191 573</b>	<b>240 784</b>

Legally signed by  
Geir Kaalstad  
29.04.2021

Organisasjonsnummer 976 509 803



<b>Geir Kaalstad Consulting AS</b>			
 Legally signed by Geir Kaalstad 29.04.2021			
<b>BALANSE</b>			
	<b>Note</b>	<b>2020</b>	<b>2019</b>
<b>EIENDELER</b>			
<b>Anleggsmidler</b>			
<b>Omløpsmidler</b>			
Fordring på aksjonær		0	5 676
Andre kortsiktige fordringer		3 044	1 350
Markedsbaserte aksjer	7	752 899	415 599
Bankinnskudd og kontanter	5	65 490	45 977
<b>Sum omløpsmidler</b>		<b>821 432</b>	<b>468 602</b>
<b>Sum eiendeler</b>		<b>821 432</b>	<b>468 602</b>
<b>EGENKAPITAL OG GJELD</b>			
<b>Egenkapital</b>			
<b>Innskutt egenkapital</b>			
Aksjekapital	2	100 000	100 000
<b>Sum innskutt egenkapital</b>		<b>100 000</b>	<b>100 000</b>
<b>Opptjent egenkapital</b>			
Annen egenkapital		435 660	244 087
<b>Sum egenkapital</b>		<b>535 660</b>	<b>344 087</b>
<b>Kortsiktig gjeld</b>			
Leverandørgjeld		1 653	180
Skyldige offentlige avgifter	5	73 678	55 955
Gjeld til aksjonærer		132	0
Påløpne feriepenger		64 610	63 380
Annen kortsiktig gjeld		145 700	5 000
<b>Sum kortsiktig gjeld</b>		<b>285 773</b>	<b>124 515</b>
<b>Sum egenkapital og gjeld</b>		<b>821 432</b>	<b>468 602</b>
Drøbak, 29.04.2021			
Geir Kaalstad _____ styreleder/daglig leder			
Organisasjonsnummer 976 509 803			



## GEIR KAALSTAD CONSULTING AS

### NOTER TIL REGNSKAPET FOR 2020

#### NOTE 1 REGNSKAPSPRINSIPPER

##### Generelt

Årsregnskapet er satt opp i samsvar med regnskapsloven og god regnskapsskikk for små foretak. Unntaksreglene for små foretak er brukt for de poster hvor det foreligger valgadgang.

##### Klassifisering

Eiendeler knyttet til varekretsløpet klassifiseres som omløpsmidler. Samme regel gjelder for kortsiktig gjeld. Fordringer og gjeld som ikke knytter seg til varekretsløpet, klassifiseres som omløpsmidler/kortsiktig gjeld dersom de forfaller innen ett år fra utstedesetidspunktet. Øvrige eiendeler klassifiseres som anleggsmidler, og øvrig gjeld klassifiseres som langsiktig.

**Kundefordringer** er vurdert til pålydende.

**Anleggsmidler** vurderes til anskaffelseskost, men nedskrives til virkelig verdi ved verdifall som ikke forventes å være forbigående.

**Øvrige omløpsmidler** vurderes til det laveste av anskaffelseskost og virkelig verdi.

**Salgsinntekter.** Inntektsføring ved salg av varer skjer på leveringstidspunktet. Tjenester inntektsføres etterhvert som de levers.

**Kostnadsføringstidspunktet / sammenstilling** Utgifter sammenstilles med og kostnadsføres samtidig med de inntekter utgiftene kan henføres til. Utgifter som ikke kan henføres direkte til inntekter, kostnadsføres når de påløper.

**Valuta** Kortsiktige pengeposter i utenlandsk valuta er omregnet etter balansedagens kurs.

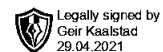
**Varige driftsmidler** aktiveres og avskrives dersom de har levetid over 3 år og har en kostpris som overstiger kr 15 000. Varige driftsmidler vurderes til historisk kost med fradrag for bedriftsøkonomiske avskrivninger. Avskrivninger baseres på en vurdering av driftsmidlenes økonomiske og tekniske levetid. Selskapet benytter lineære avskrivninger for avskrivning av varige driftsmidler.

**Utsatt skatt** i balansen avsettes på grunnlag av forskjeller mellom regnskapsmessige og skattemessige verdier i henhold til norsk regnskapsstandard for skatt. Ved beregning av utsatt skatt gjøres det fradrag for eventuelle fremførbare underskudd.

**Betalbar skatt** beregnes på grunnlag av årets skattemessige resultat.

#### NOTE 2 AKSJER, AKSJEEIERE

Selskapet er eid 100% av Geir Kaalstad som eier 1 aksje à kr 100 000. Han er også styrets leder og daglig leder.



**GEIR KAALSTAD CONSULTING AS**

**NOTER TIL REGNSKAPET FOR 2020**

**NOTE 3 ANTALL ANSATTE**

Selskapet har i regnskapsåret sysselsatt 1 årsverk.

**NOTE 4 YTELSE TIL LEDENDE PERSONER M.V.**

Det er ikke utbetalt styrehonorar i 2020. Lønn til daglig leder utgjorde kr 471 519. Selskapet har ikke revisor. Revisor ble valgt bort i 2011.

**NOTE 5 BUNDNE MIDLER**

Selskapet har bundne skattetrekksmidler med kr 59 263 og skyldig skattetrekk på kr 52 392.

**NOTE 6 SPESIFIKASJON AV MIDLERTIDIGE FORSKJELLER OG BEREGNING AV SKATTER.**

Forskjell mellom resultat før skattekostnad og årets skattegrunnlag:

	2020	2019
Resultat før skattekostnad:	191 573	240 784
Sum permanente forskjeller:	-126 952	-321 077
Framførbartunderskudd	-64 620	0
Årets skattegrunnlag:	0	-80 294

**Skattekostnaden i regnskapet består av:**

Betalbar skatt	0	0
Endring utsatt skatt	0	0
Sum bokført skattekostnad	0	0

**Betalbar skatt i balansen består av:**

Avsatt feil beløp tidligere år	0	0
22% av årets skattepl. Inntekt	0	0
Betalbar skatt	0	0

**NOTE 7 AKSJER**

Markedsbaserte aksjer er vurdert til laveste av kostpris og virkelig verdi pr. 31.12.20

**NOTE 8 TJENESTEPENSJONSORDNING**

Selskapet er ikke pliktig til å ha tjenestepensjonsordning etter lov om obligatorisk tjenestepensjon.