



## ÅRSREGNSKAPET FOR REGNSKAPSÅRET 2018 - GENERELL INFORMASJON

### Enheten

Organisasjonsnummer: 985 706 409  
Organisasjonsform: Aksjeselskap  
Foretaksnavn: HELSPORT AS  
Forretningsadresse: Varmbuvegen 10  
7224 MELHUS

### Regnskapsår

Årsregnskapets periode: 01.01.2018 - 31.12.2018

### Konsern

Morselskap i konsern: Nei

### Regnskapsregler

Regler for små foretak benyttet: Ja  
Benyttet ved utarbeidelsen av årsregnskapet til selskapet: Regnskapslovens alminnelige regler

### Årsregnskapet fastsatt av kompetent organ

Bekreftet av representant for selskapet: Jim Tore Bakerød  
Dato for fastsettelse av årsregnskapet: 10.04.2019

### Grunnlag for avgivelse

År 2018: Årsregnskapet er elektronisk innlevert  
År 2017: Tall er hentet fra elektronisk innlevert årsregnskap fra 2018

*Det er ikke krav til at årsregnskapet m.v. som sendes til Regnskapsregisteret er undertegnet. Kontrollen på at dette er utført ligger hos revisor/enhetens øverste organ. Sikkerheten ivaretas ved at innsender har rolle/rettighet for innsending av årsregnskapet via Altinn, og ved at det bekreftes at årsregnskapet er fastsatt av kompetent organ.*

Brønnøysundregistrene, 20.08.2020



## Resultatregnskap

Beløp i: NOK	Note	2018	2017
<b>RESULTATREGNSKAP</b>			
<b>Inntekter</b>			
Salgsinntekt		121 704 876	118 503 035
<b>Sum inntekter</b>		<b>121 704 876</b>	<b>118 503 035</b>
<b>Kostnader</b>			
Varekostnad		64 920 484	65 109 628
Lønnskostnad		15 266 345	15 911 588
Avskrivning på varige driftsmidler og immaterielle eiendeler		547 476	680 365
Annen driftskostnad		22 950 768	18 897 780
<b>Sum kostnader</b>		<b>103 685 073</b>	<b>100 599 361</b>
<b>Driftsresultat</b>		<b>18 019 803</b>	<b>17 903 674</b>
<b>Finansinntekter og finanskostnader</b>			
Annen finansinntekt		2 671 433	1 005 705
<b>Sum finansinntekter</b>		<b>2 671 433</b>	<b>1 005 705</b>
Annen finanskostnad		3 368 810	1 359 928
<b>Sum finanskostnader</b>		<b>3 368 810</b>	<b>1 359 928</b>
<b>Netto finans</b>		<b>-697 376</b>	<b>-354 224</b>
<b>Ordinært resultat før skattekostnad</b>		<b>17 322 426</b>	<b>17 549 451</b>
Skattekostnad på ordinært resultat		3 998 464	4 219 117
<b>Ordinært resultat etter skattekostnad</b>		<b>13 323 962</b>	<b>13 330 334</b>
<b>Årsresultat</b>		<b>13 323 962</b>	<b>13 330 334</b>
<b>Årsresultat etter minoritetsinteresser</b>		<b>13 323 962</b>	<b>13 330 334</b>
<b>Totalresultat</b>		<b>13 323 962</b>	<b>13 330 334</b>
<b>Overføringer og disponeringer</b>			
Udekket tap		13 323 962	13 330 334
<b>Sum overføringer og disponeringer</b>		<b>13 323 962</b>	<b>13 330 334</b>



## Resultatregnskap

<b>Beløp i: NOK</b>	<b>Note</b>	<b>2018</b>	<b>2017</b>
---------------------	-------------	-------------	-------------

---



## Balanse

Beløp i: NOK	Note	2018	2017
<b>BALANSE - EIENDELER</b>			
<b>Anleggsmidler</b>			
<b>Immaterielle eiendeler</b>			
Utsatt skattefordel		276 243	166 742
<b>Sum immaterielle eiendeler</b>		<b>276 243</b>	<b>166 742</b>
<b>Varige driftsmidler</b>			
Driftsløsøre, inventar, verktøy, kontormaskiner og lignende		674 724	741 595
<b>Sum varige driftsmidler</b>		<b>674 724</b>	<b>741 595</b>
<b>Finansielle anleggsmidler</b>			
Investering i annet foretak i samme konsern		120 500	120 500
Lån til foretak i samme konsern		947 086	947 086
Investeringer i aksjer og andeler		15 000	15 000
<b>Sum finansielle anleggsmidler</b>		<b>1 082 586</b>	<b>1 082 586</b>
<b>Sum anleggsmidler</b>		<b>2 033 553</b>	<b>1 990 923</b>
<b>Omløpsmidler</b>			
<b>Varer</b>			
<b>Sum varer</b>		<b>35 801 234</b>	<b>19 512 737</b>
<b>Fordringer</b>			
Kundefordringer		5 897 599	4 034 836
Andre fordringer		7 999 653	7 192 112
<b>Sum fordringer</b>		<b>13 897 251</b>	<b>11 226 948</b>
<b>Bankinnskudd, kontanter og lignende</b>			
Bankinnskudd, kontanter og lignende		11 841 799	17 650 260
<b>Sum bankinnskudd, kontanter og lignende</b>		<b>11 841 799</b>	<b>17 650 260</b>
<b>Sum omløpsmidler</b>		<b>61 540 284</b>	<b>48 389 945</b>
<b>SUM EIENDELER</b>		<b>63 573 837</b>	<b>50 380 868</b>



## Balanse

<b>Beløp i: NOK</b>	<b>Note</b>	<b>2018</b>	<b>2017</b>
<b>BALANSE - EGENKAPITAL OG GJELD</b>			
<b>Egenkapital</b>			
<b>Innskutt egenkapital</b>			
Selskapskapital		2 121 600	2 121 600
<b>Sum innskutt egenkapital</b>		<b>2 121 600</b>	<b>2 121 600</b>
<b>Opptjent egenkapital</b>			
Annen egenkapital		43 805 650	33 730 719
<b>Sum opptjent egenkapital</b>		<b>43 805 650</b>	<b>33 730 719</b>
<b>Sum egenkapital</b>		<b>45 927 250</b>	<b>35 852 319</b>
<b>Sum langsiktig gjeld</b>		<b>0</b>	<b>0</b>
<b>Kortsiktig gjeld</b>			
Leverandørgjeld		6 176 607	1 023 043
Betalbar skatt		3 137 475	4 194 274
Skyldige offentlige avgifter		1 922 211	2 937 218
Annen kortsiktig gjeld		6 410 294	6 374 013
<b>Sum kortsiktig gjeld</b>		<b>17 646 587</b>	<b>14 528 548</b>
<b>Sum gjeld</b>		<b>17 646 587</b>	<b>14 528 548</b>
<b>SUM EGENKAPITAL OG GJELD</b>		<b>63 573 837</b>	<b>50 380 867</b>



## Protokoll fra styremøte i HELSPORT AS

Styremøtet ble avholdt den 10.4.2018 i morselskapets lokaler på Lillehammer kl 09.00

### Til stede var:

Jim Tore Bakerød (Daglig leder)

Tomas Holmestad (Styrets leder)

Kjell Magne Sunde (Styremedlem)

Per Henning Grimsrud (Styremedlem)

Hele styret var til stede og således vedtaksdyktig jf. aksjeloven § 6-24.

### Til behandling forelå:

#### 1. Gjennomgang Årsregnskap og årsberetning 2018

Årsregnskapet for 2018 med forslag til dekning av årsoverskuddet. Årsberetning, resultatregnskap, balanse og noter for 2018 ble gjennomgått, og vedtatt lagt fram for generalforsamlingen for godkjenning. Styret vil foreslå overfor generalforsamlingen at årsoverskuddet NOK 13.323.963 blir disponert slik:

Avsatt konsernbidrag	NOK 3.240.030
Overført til annen egenkapital	NOK 10.074.933
<b>Sum disponert</b>	<b>NOK 13.323.963</b>

#### 2. Styret vedtok å gi styreleder fullmakt til å innkalle til ordinær generalforsamling.

Lillehammer, 10.4.2019

  
Jim Tore Bakerød  
Daglig leder

  
Tomas Holmestad  
Styrets leder

  
Per Henning Grimsrud  
Styremedlem

  
Kjell Magne Sunde  
Styremedlem



## HELSPORT AS

Organisasjonsnr. 985 706 409

---

### GENERALFORSAMLINGSPROTOKOLL 2018

Den 10.april 2019, ble det avholdt **ordinær generalforsamling** i HELSPORT AS i morselskapets lokaler på Lillehammer. Tilstede var Jim Tore Bakerød (Daglig leder), Tomas Holmestad (Styrets leder), Per Henning Grimsrud (Styremedlem) og Kjell Magne Sunde.

Til møteleder valgte generalforsamlingen Tomas Holmestad.

Til å underskrive protokollen sammen med møtelederen ble utpekt Kjell Magne Sunde.

Det ble konstatert at generalforsamlingen var lovlig innkalt.

Møtelederen tok opp fortegnelse over de møtende aksjeeiere og representanter for aksjeeierne med oppgave over hvor mange aksjer og stemmer hver av dem representerte:

- BRAV Norway AS v/ Tomas Holmestad 2652 aksjer 10 stemmer

Samtlige 2652 aksjer var således representert (hvorav 10 A-aksjer med stemmerett, og 2642 B-aksjer uten stemmerett)


#### Følgende saker ble behandlet:


1. Styrets årsregnskap for 2018 ble godkjent.  
Revisors godtgjørelse for 2018 ble godkjent med NOK 77 656,-
2. Årsoverskuddet 2018 - NOK 13.323.963 - ble besluttet disponert slik:

Avsatt konsernbidrag	NOK 3.249.030
<u>Overført til annen egenkapital</u>	<u>NOK 10.074.933</u>
Sum disponert	NOK 13.323.963

Samtlige beslutninger var enstemmige.

Protokollen ble opplest og vedtatt.

  
\_\_\_\_\_  
Tomas Holmestad  
Møteleder

  
\_\_\_\_\_  
Kjell Magne Sunde



## Helsport AS

### Årsberetning 2018

#### Virksomhetens art og lokalisering

Helsport AS driver med utvikling og salg av Helsport telt, soveposer, ryggsekker, bekledning og tilbehør. Selskapets kontor ligger i Melhus kommune.

#### Selskapets utvikling, resultat og fortsatt drift

Etter styrets oppfatning gir årsregnskapet en rettvise oversikt over utvikling og resultat av foretakets virksomhet og dets stilling pr 31.12.2018. Selskapets omsetning er i tråd med selskapets forventning og god soliditet. Det har ikke inntrådt forhold etter regnskapsårets utgang som er av betydning ved bedømmelse av selskapets stilling.

Styret mener at forutsetningene for fortsatt drift er til stede.

#### Arbeidsmiljø, sykefravær og likestilling

Arbeidsmiljøet anses tilfredsstillende. Det har ikke vært nødvendig å iverksette spesielle tiltak for å bedre arbeidsmiljøet.

Sykefraværet i 2018 var 3,38 % av den totale arbeidstid. Det var i 2018 ingen personskader eller skader av betydning for selskapets eiendeler.

Av selskapets 17 ansatte pr 31.12.18 var 7 kvinner. Av styrets 4 medlemmer er alle menn. Selskapets ledelse er bevisst på de samfunnsmessige forventningene om tiltak for å fremme likestilling i virksomheten og styret. Det er for øyeblikket ikke iverksatt konkrete tiltak for å fremme dette arbeidet, men styrets målsetting er naturligvis å innfri samfunnets forventninger på sikt.

#### Ytre miljø

Selskapet forurenser ikke det ytre miljø.

#### Resultat

Selskapets driftsinntekter gikk fra 116.704.666 i 2017 til 121.704.876 i 2018. Driftsinntektene for 2019 forventes å være på samme nivå, og ordresreserven for 2019 er god.

Årsresultatet i 2018 ble 13.323.963, som er en ubetydelig nedgang fra fjoråret hvor årsresultatet var 13.330.333. 3.259.030 avsettes til konsernbidrag, resterende beløp overføres til annen egenkapital.

Totalkapitalen ved utgangen av 2018 var 63.573.838, sammenlignet med 50.380.867 året før. Egenkapitalandelen pr 31.12.18 var 72,2%, sammenlignet med 71,2% pr 31.12.17.

#### Finansiell risiko

**Markedsrisiko:** Selskapet er utsatt for endringer i valutakurser, spesielt USD som det meste av selskapets innkjøp gjøres i, samt i EUR/DKK som ca 10% av bedriftens inntekter kommer fra. Selskapet har strategi for å redusere valutarisiko og derav redusere tilknyttet markedsrisiko. Det er gjennomført tiltak for å tilpasse bedriften til en forventet høyere kurs på USD enn de senere år. Selskapet er lite eksponert for balanserisiko på eiendeler og gjeld i annen valuta. Det er gjennomført reduksjon av varelager og med relativt lite rentebærende gjeld er risikoen for endringer i rentenivå liten.

**Kredittrisiko:** Risiko for at motparter ikke har økonomisk evne til å oppfylle sine forpliktelser ansees for lav, da det historisk sett har vært lite tap på fordringer. Det er ikke inngått avtaler om motregning eller andre finansielle instrumenter som minimerer kredittrisikoen.



Likviditetsrisiko: Likviditeten i selskapet er pr 31.12.18 god, og vil bli ytterligere styrket i løpet av 2019.

**RETTSVISENDE OVERSIKT**

Etter styrets oppfatning gir det fremlagte årsregnskapet med noter et rettviseende bilde av driften og stillingen ved årsskiftet. Det er ikke inntrådt forhold etter regnskapsårets slutt som er av betydning for bedømmelsen av selskapets balanseposter pr 31.12.18.

Selskapet ble i 2017 kjøpt opp av BRAV Norway AS (tidligere Swix Sport AS), og leverer et godt resultat i 2018 også. Vi forventer at den gode trenden vil fortsette.

Lillehammer, 10.04.2019

  
Jim Tore Bakerød  
Daglig leder

  
Tomas Holmestad  
Styrets leder

  
Per Henning Grimsrud  
Styremedlem

  
Kjell Magne Sunde  
Styremedlem



**HELSPORT AS**  
**ÅRSREGNSKAP**  
**2018**



## HELSPORT AS RESULTATREGNSKAP 01.01 - 31.12

	Note	2018	2017
<b>DRIFTSINNTEKTER</b>			
Salgsinntekt	2	121 704 876	116 704 666
<b>Sum driftsinntekter</b>		<b>121 704 876</b>	<b>116 704 666</b>
<b>DRIFTSKOSTNADER</b>			
Varekostnad		64 920 484	65 109 628
Lønnskostnad	3,15	15 266 345	14 113 219
Avskrivninger og nedskrivninger	8	547 476	680 365
Annen driftskostnad	4,5,17	22 950 768	18 897 780
<b>Sum driftskostnader</b>		<b>103 685 073</b>	<b>98 800 991</b>
<b>DRIFTSRESULTAT</b>		<b>18 019 803</b>	<b>17 903 675</b>
<b>FINANSINNTEKTER OG FINANSKOSTNADER</b>			
Finansinntekter	6,18	2 671 433	1 005 705
Finanskostnader	6,18	-3 368 810	-1 359 928
<b>Netto finansposter</b>		<b>-697 376</b>	<b>-354 224</b>
<b>RESULTAT FØR SKATTEKOSTNAD</b>		<b>17 322 426</b>	<b>17 549 451</b>
Skattekostnad	7	3 998 463	4 219 118
<b>ÅRSRESULTAT</b>		<b>13 323 963</b>	<b>13 330 333</b>
<b>Disponering av årsresultatet</b>			
Avsatt konsernbidrag		3 249 030	-
Annen EK		10 074 932	13 330 333
<b>Sum disponert</b>		<b>13 323 963</b>	<b>13 330 333</b>




## HELSPORT AS EIENDELER 31.12


	Note	2018	2017
<b>ANLEGGSMIDLER</b>			
<b>Immaterielle eiendeler</b>			
Utsatt skattefordel	7	276 244	166 742
<b>Sum immaterielle eiendeler</b>		<b>276 244</b>	<b>166 742</b>
<b>Varige driftsmidler</b>			
Maskiner og anlegg	8	-	-
Driftsløsøre, transportmidler og inventar	8	674 724	741 595
<b>Sum varige driftsmidler</b>		<b>674 724</b>	<b>741 595</b>
<b>Finansielle anleggsmidler</b>			
Investeringer i datter- og tilknyttet selskap	9	120 500	120 500
Lån til selskap i samme konsern	11	947 086	947 086
Investeringer i aksjer og andeler		15 000	15 000
Andre langsiktige fordringer		-	-
<b>Sum finansielle anleggsmidler</b>		<b>1 082 586</b>	<b>1 082 586</b>
<b>Sum anleggsmidler</b>		<b>2 033 553</b>	<b>1 990 922</b>
<b>OMLØPSMIDLER</b>			
Varelager	13	35 801 234	19 512 737
<b>Fordringer</b>			
Kundefordringer	10	5 897 599	4 034 836
Andre fordringer	10,18	7 999 652	7 192 112
<b>Sum fordringer</b>		<b>13 897 251</b>	<b>11 226 948</b>
Bankinnskudd, kontanter og lignende	14	11 841 799	17 650 260
<b>Sum omløpsmidler</b>		<b>61 540 284</b>	<b>48 389 945</b>
<b>SUM EIENDELER</b>		<b>63 573 838</b>	<b>50 380 867</b>


HELSPORT AS  
GJELD OG EGENKAPITAL 31.12


	Note	2018	2017
<b>EGENKAPITAL</b>			
<b>Innskutt egenkapital</b>			
Aksjekapital (2.662 a kr 800,-)			
<b>Sum innskutt egenkapital</b>		2 121 600	2 121 600
		2 121 600	2 121 600
<b>Oppført egenkapital</b>			
Annen egenkapital			
<b>Sum oppført egenkapital</b>		43 805 650	33 730 718
		43 805 650	33 730 718
<b>Sum egenkapital</b>		45 927 250	35 852 318
<b>GJELD</b>			
<b>Kortsiktig gjeld</b>			
Leverandørgjeld			
Betalbar skatt	11	6 176 607	1 023 043
Skyldige offentlige avgifter	7	3 137 475	4 194 274
Annen kortsiktig gjeld		1 922 211	2 937 218
<b>Sum kortsiktig gjeld</b>	11,12,18	6 410 294	6 374 013
		17 646 587	14 528 549
<b>Sum gjeld</b>		17 646 587	14 528 549
<b>SUM EGENKAPITAL OG GJELD</b>		63 573 838	50 380 867

Lillehammer 10. april 2019

  
Tomas Holmestad  
(Styrets leder)

  
Per Henning Grimsrud  
(Styremedlem)

  
Jim Tore Bakerød  
(Daglig leder)

  
Kjell Magne Sunde  
(Styremedlem)



## HELSPORT AS KONTANTSTRØMOPPSTILLING 01.01 - 31.12

	2018	2017
<b>Kontantstrømmer fra operasjonelle aktiviteter</b>		
Resultat før skatt	17 322 426	17 549 451
Resultatandel i datterselskap/tilknyttet selskap	-	-
Betalbar skatt	-4 194 274	-2 573 983
Ordinære avskrivninger	547 476	680 365
Endring i varer	-16 288 497	-3 469 619
Endring i kundefordringer	-1 862 763	4 658 057
Endring i utlån til selskap i samme konsern	-0	-947 086
Endring i leverandørgjeld	5 153 563	-1 627 868
Endring i andre omløpsmidler og gjeldsposter	-1 786 266	-5 697 770
<b>Netto kontantstrøm fra operasjonelle aktiviteter</b>	<b>-1 108 336</b>	<b>8 571 548</b>
<b>Kontantstrømmer fra investeringsaktiviteter</b>		
Investeringer i varige driftsmidler	-480 605	-373 185
Kjøp av virksomheter	-	-
Salg av varige driftsmidler (salgssum)	-	-
Tilbakebetalt på investering	-	36 000
<b>Netto kontantstrøm fra investeringsaktiviteter</b>	<b>-480 605</b>	<b>-337 185</b>
<b>Kontantstrømmer fra finansieringsaktiviteter</b>		
Netto endring i kassekreditt	-	-
Utbetaling av utbytte	-	-
Utbetaling av konsernbidrag	-4 219 520	-
Nedbetaling av langsiktig gjeld	-	-
Kapitalforhøyelse	-	-
<b>Netto kontantstrøm fra finansieringsaktiviteter</b>	<b>-4 219 520</b>	<b>-</b>
Netto endring i likvider i året	-5 808 460	8 234 362
Kontanter og bankinnskudd per 01.01	17 650 260	9 415 898
<b>Kontanter og bankinnskudd per 31.12</b>	<b>11 841 799</b>	<b>17 650 260</b>

HELSPORT AS  
OPPSTILLING OVER ENDRINGER I EGENKAPITALEN

	Aksjekapital	Overkursfond	Annen innskutt egenkapital	Sum innskutt egenkapital	Valuta- omregnings- reserve	Oppført resultat	Sum annen egenkapital	Sum egenkapital
<b>Egenkapital 01.01.2017</b>	2 121 600	-	-	2 121 600	-	20 400 385	20 400 385	22 521 985
Årsresultat								
Avsatt konsernbidrag						13 330 333	13 330 333	13 330 333
Utbetalt tilleggsutbytte i året						-	-	-
Omregningseffekter						-	-	-
<b>Totalresultat</b>						-	-	-
						13 330 333	13 330 333	13 330 333
<b>Egenkapital 31.12.2017</b>	2 121 600	-	-	2 121 600	-	33 730 718	33 730 718	35 852 318

	Aksjekapital	Overkursfond	Annen innskutt egenkapital	Sum innskutt egenkapital	Valuta- omregnings- reserve	Oppført resultat	Sum annen egenkapital	Sum egenkapital
<b>Egenkapital 01.01.2018</b>	2 121 600	-	-	2 121 600	-	33 730 718	33 730 718	35 852 318
Årsresultat								
Avsatt konsernbidrag						13 323 963	13 323 963	13 323 963
Utbetalt tilleggsutbytte i året						-3 249 030	-3 249 030	-3 249 030
Omregningseffekter						-	-	-
<b>Totalresultat</b>						-	-	-
						10 074 932	10 074 932	10 074 932
<b>Egenkapital 31.12.2018</b>	2 121 600	-	-	2 121 600	-	43 805 650	43 805 650	45 927 250

Aksjekapitalen i selskapet består pr 31.12 av 2.652 aksjer à kr 800. Aksjene består av 10 A-aksjer og 2.642 B-aksjer. Aksjene i Klasse B har ikke stemmerett. Alle aksjene eies i sin helhet av BRAV Norway AS.



## HELSPORT AS NOTER

### NOTE 1 REGNSKAPSPRINSIPPER

Årsregnskapet er satt opp i samsvar med regnskapslovens bestemmelser og god regnskapsskikk i Norge.

Resultatregnskapet omfatter perioden fra 01.01.18 til og med 31.12.18

#### *Salgsinntekter*

Inntektsføring ved salg av varer skjer på leveringstidspunktet. Tjenester inntektsføres i takt med utførelsen. Andelen av salgsinntekter som knytter seg til fremtidige serviceytelser balanseføres som uopptjent inntekt ved salget, og inntektsføres deretter i takt med levering av ytelsene

#### *Kostnader*

Kostnader regnskapsføres som hovedregel i samme periode som tilhørende inntekt. I de tilfeller det ikke er en klar sammenheng mellom utgifter og inntekter fastsettes fordelingen etter skjønsmessige kriterier. Øvrige unntak fra sammenstillingsprinsippet er angitt der det er aktuelt.

#### *Klassifisering og vurdering av balanseposter*

Omløpsmidler og kortsiktig gjeld omfatter poster som forfaller til betaling innen ett år etter balansedagen, samt poster som knytter seg til varekretslopet. Øvrige poster er klassifisert som anleggsmiddel/langsiktig gjeld. Omløpsmidler vurderes til laveste av anskaffelseskost og virkelig verdi. Kortsiktig gjeld balanseføres til nominelt beløp på etableringstidspunktet.

Anleggsmidler vurderes til anskaffelseskost, men nedskrives til virkelig verdi ved verdifall som ikke forventes å være forbigående. Anleggsmidler med begrenset økonomiske levetid avskrives planmessig. Langsiktig gjeld balanseføres til nominelt beløp på etableringstidspunktet.

#### *Fordringer*

Kundefordringer og andre fordringer er oppført i balansen til pålydende etter fradrag for avsetning til forventet tap. Avsetning til tap gjøres på grunnlag av individuelle vurderinger av de enkelte fordringene. I tillegg gjøres det for øvrige kundefordringer en uspesifisert avsetning for å dekke antatt tap.

#### *Investering i datterselskaper*

Investering i datterselskap balanseføres til anskaffelseskost. Investeringene blir nedskrevet til virkelig verdi dersom verdifallet ikke er forbigående. Motatt utbytte og andre overskuddsutdelinger inntektsføres som annen finansinntekt. Datterselskap er utelatt fra konsolideringen etter regnskapsloven 3-8 da utelatelsen ikke har betydning for å bedømme konsernets stilling og resultater.

#### *Varebeholdninger*

Lager av innkjøpte varer er verdsatt til laveste av anskaffelseskost og virkelig verdi. Det foretas nedskrivning for påregnelig ukurans.

#### *Skatter*

Skattekostnaden i resultatregnskapet omfatter både periodens betalbare skatt og endring i utsatt skatt. Utsatt skatt er beregnet med 23 % (22 % UB utsatt skattefordel, jf nye skattesatser 2018) på grunnlag av de midlertidige forskjeller som eksisterer mellom regnskapsmessige og skattemessige verdier, samt ligningsmessig underskudd til fremføring ved utgangen av regnskapsåret.

Skatteøkende og skattereduserende midlertidige forskjeller som reverserer eller kan reversere i samme periode er utlignet og nettoført. Netto utsatt skattefordel balanseføres i den grad det er sannsynlig at fremtidig skattepliktig inntekt vil foreligge slik at de skattereduserende forskjellen kan utnyttes.

#### *Finansielle derivater og sikring*

Selskapet benytter finansielle derivater for å redusere det økonomiske tøpet ved ugunstige bevegelser i valutakurser. Finansielle derivater knyttet til en svært sannsynlig planlagt transaksjon (kontantstrømsikring) regnskapsføres i henhold til regelverket for sikringsbokføring når sikringsforholdet er dokumentert og oppfylder relevante krav til effektivitet. Selskapet praktiserer ikke sikringsbokføring av derivater anskaffet for sikring av risiko i en balanseført eiendel eller forpliktelse. Derivater som ikke kvalifiserer for sikringsbokføring, blir regnskapsført som finansielle instrumenter til virkelig verdi og verdiendring inngår i resultatet.

Kontantstrømsikring presenteres ved at endring i virkelig verdi på det finansielle derivatet som er benyttet som kontantstrømsikring innregnes som andre inntekter og kostnader i totalresultatet inntil den underliggende transaksjonen blir regnskapsført. Den ineffektive delen av sikringen resultatføres løpende. Når sikringsinstrumentet utløper eller selges, den planlagte transaksjonen resultatføres eller når sikringen ikke lenger tilfredsstiller kriteriene for sikringsbokføring, resultatføres akkumulert effekt av sikringsforholdet.



## NOTE 2 SALGSINTEKTER

	2018	2017
<b>Virksomhetsområde</b>		
Tekstil og tekstilrelatert tilbehør	121 704 876	116 704 666
Skirelaterte produkter og tilbehør	-	-
<b>Sum</b>	<b>121 704 876</b>	<b>116 704 666</b>
<b>Geografisk fordeling</b>		
Norge	92 808 576	92 196 686
EU	27 446 042	17 038 881
USA & Canada	-	-
Japan	734 341	3 967 959
Andre land	715 917	3 501 140
<b>Sum</b>	<b>121 704 876</b>	<b>116 704 666</b>

## NOTE 3 LØNNSKOSTNADER

	2018	2017
Lønninger	12 230 830	11 900 762
Arbeidsgiveravgift	1 820 304	1 667 037
Pensjonskostnader	696 999	642 468
Andre ytelser	518 211	-97 048
<b>Sum</b>	<b>16 266 345</b>	<b>14 113 219</b>

Selskapet har i regnskapsåret sysselsatt totalt årsverk:

17 19

## Lønn og honorar til daglig leder

	2018	2017
Lønn og honorar til daglig leder	890 049	1 105 643
Bonus	-	-
Naturallytelser	3 929	3 929
Pensjon	-	-
<b>Sum</b>	<b>893 978</b>	<b>1 109 572</b>

I 2018 kommer også kostnader til ny adm. dir. på tNOK 1772. Lønnen er viderefakturert fra søsterselskap BRAV Sweden AB.

## Lån og sikkerhetsstillelse ledende personer

Det er ikke gitt lån eller stilt sikkerhet for medlemmer av konsernledelsen, styrets ansatte eller andre valgte selskapsorganer. Det er utbetalt særskilt styrehonorar på NOK 40.000.

Selskapet har i februar 2018 byttet administrerende direktør.

## NOTE 4 HONORAR TIL REVISOR

Oversikt over honorar til selskapets revisor, revisjons- og rådgivningsselskapet EY.

	2018	2017
Lovpålagt revisjonshonorar	77 656	85 000
Andre tjenester utenfor revisjon	-	12 500
<b>SUM</b>	<b>77 656</b>	<b>97 500</b>

Alle beløp er ex. mva.

Selskapet byttet revisjonsselskap til konsernrevisor EY i 2017, fakturert lovpålagt revisjon fra EY i 2017 er kr 40.000.

## NOTE 5 ANDRE DRIFTSKOSTNADER

	2018	2017
Salg- og administrasjonskostnader	15 888 532	14 302 277
Leie av bygninger o.l.	1 869 437	1 762 916
Reisekostnader	1 286 043	1 294 820
Tap og endring i nedskrivning for verdifall kundefordringer	405 662	-47 433
Honorarer til revisor, advokater, konsulenter	546 755	440 328
Andre kostnader	2 954 341	1 144 872
<b>SUM</b>	<b>22 950 768</b>	<b>18 887 780</b>

Honorar til innleid daglig leder (fra søsterselskap BRAV Sweden AB) er bokført under "andre kostnader", derfor markant økning på den posten i 2018.

## NOTE 6 SPESIFIKASJON AV FINANSPOSTER

Finansinntekter		2018	2017
Renteinntekt fra nærstående parter		-	-
Andre renteinntekter		28 004	171 616
Agio		2 642 996	834 089
Andre finansinntekter		433	-
<b>SUM</b>		<b>2 671 433</b>	<b>1 005 705</b>
Finanskostnader		2018	2016
Andre rentekostnader		-607 842	-666 278
Disagio		-2 656 214	-185 432
Andre finanskostnader		-104 754	-508 218
<b>SUM</b>		<b>-3 368 810</b>	<b>-1 359 928</b>



## NOTE 7 SKATTER

Skattekostnad består av	2018	2017
Årets betalbar skatt		
<b>Sum betalbar skatt</b>	<b>4 107 965</b>	<b>4 194 274</b>
Skatteeffekt av avgitt konsernbidrag		
Årets resultatførte endring utsatt skatt	-	-
Virkning av endring i skattesats og skatt tidligere år	-122 058	17 594
<b>Sum utsatt skatt</b>	<b>-109 501</b>	<b>24 843</b>
Justering av tidligere perioder		
<b>Skattekostnad</b>	<b>3 998 463</b>	<b>4 219 118</b>
<b>Betalbar Skatt i balansen</b>		
Årets betalbar skatt	2018	2017
Skatt på avgitt konsernbidrag	4 107 965	4 194 274
Omregningsdifferanser	-970 490	-
<b>Sum Betalbar skatt i balansen</b>	<b>3 137 475</b>	<b>4 194 274</b>
<b>Beregning av årets skattegrunnlag:</b>		
Resultat før skattekostnad	2018	2016
Permanente forskjeller *)	17 322 426	17 549 451
Endring i midlertidige forskjeller	7 604	-
Avgitt/mottatt konsernbidrag	530 687	-73 307
<b>Årets skattegrunnlag</b>	<b>17 860 717</b>	<b>17 476 143</b>
<b>Avstemming fra nominell til effektiv skattesats</b>		
Resultat før skattekostnad	2018	2017
Forventet skattekostnad etter nominell skattesats	17 322 426	17 549 451
Effekt av skattelovendringer	3 984 158	4 211 868
Skatteeffekten av andre permanente forskjeller	12 557	7 250
Justering tidligere perioder	1 749	-
<b>Skattekostnad</b>	<b>3 998 463</b>	<b>4 219 118</b>
<b>Effektiv skattesats</b>	<b>23,1 %</b>	<b>24,0 %</b>
<b>Utsatt skattefordel og utsatt skatt</b>		
Værer	2018	2017
Fordringer	-	-
Avsetninger etter god regnskapsskikk	432 420	99 303
Varige driftsmidler	200 000	-
Pensjonsmidler	623 232	625 663
<b>Sum</b>	<b>1 255 652</b>	<b>724 966</b>
Nedvurdering av utsatt skattefordel	-	-
<b>Midlertidige forskjeller 31.12</b>	<b>-</b>	<b>-</b>
<b>Utsatt skattefordel 31.12</b>	<b>1 255 652</b>	<b>724 966</b>
<b>Utsatt skatt 31.12</b>	<b>276 244</b>	<b>166 742</b>
<b>Netto balanseført utsatt skattefordel (utsatt skatt)</b>	<b>276 244</b>	<b>166 742</b>
Balanseført utsatt skattefordel vurderes ved hver balansedag og nedskrives i den grad det ikke lenger er sannsynlig at tilstrekkelig skattbar inntekt vil være tilgjengelig for å sikre at hele eller deler av eiendelen er gjenvinnbar.		
Utsatt skattefordel og -forpliktelse måles basert på forventede skattesatser i den perioden forpliktelsen skal gjøres opp eller eiendelen skal realiseres, som følge av vedtatte eller tilnærmet vedtatte skattesatser og -lover på balansedagen.		
Skattesatsen i Norge er vedtatt senket fra 23% til 22% med virkning 01.01.2019 (skatteårets start). Effekten av endret skattesats på midlertidige forskjeller er kostnadsført og presentert som en del av fjorårets skattekostnad. Utsatt skattefordel som forventes utnyttet i fremtiden er basert på en skattesats på 22%.		
<b>Endring i netto balanseført utsatt skatt</b>		
Balanseført verdi 1. januar	2018	2017
Resultatført i perioden	166 742	191 585
<b>Balanseført verdi 31.12</b>	<b>109 501</b>	<b>-24 843</b>
	<b>276 244</b>	<b>166 742</b>



## NOTE 8 VARIGE DRIFTSMIDLER

2018	Inventar	Sum
Anskaffelseskost pr 01.01		
Tilgang kjøpte driftsmidler	6 864 005	6 864 005
Avgang solgte driftsmidler	296 288	296 288
Balanseførte finansieringskostnader	-	-
Valutaomregningsdifferanse	-	-
<b>Anskaffelseskost 31.12</b>	<b>7 160 293</b>	<b>7 160 293</b>
Akkumulerte avskrivninger 31.12		
Akkumulerte nedskrivninger 31.12	6 669 888	6 669 888
Valutaomregningsdifferanse	-	-
<b>Balanseført verdi pr. 31.12</b>	<b>490 407</b>	<b>490 407</b>
Årets avskrivninger		
Årets nedskrivninger	547 476	547 476
Antatt økonomisk levetid		
Avskrivningsplan	3-10 år Lineær	
<b>2017</b>	<b>Inventar</b>	<b>Sum</b>
Anskaffelseskost pr 01.01		
Tilgang kjøpte driftsmidler	6 490 820	6 490 820
Avgang solgte driftsmidler	373 185	373 185
Balanseførte finansieringskostnader	-	-
Valutaomregningsdifferanse	-	-
<b>Anskaffelseskost 31.12</b>	<b>6 864 005</b>	<b>6 864 005</b>
Akkumulerte avskrivninger 31.12		
Akkumulerte nedskrivninger 31.12	6 122 412	6 122 412
Valutaomregningsdifferanse	-	-
<b>Balanseført verdi pr. 31.12</b>	<b>741 595</b>	<b>741 594</b>
Årets avskrivninger		
Årets nedskrivninger	680 365	680 365
Antatt økonomisk levetid		
Avskrivningsplan	3-10 år Lineær	

## NOTE 9 DATTERSELSKAPER

Foretaksnavn	Kontor	Stemme- og eierandel	Egen-kapital 31.12.18	Resultat e.skat 2018
Helsport GmbH	Bremen	100 %	120 500	-

Investeringen i datterselskap og tilknyttede selskap vurderes etter kostmetoden i selskapsregnskapet.

Datterselskap er utelatt fra konsolideringen etter regnskaploven 3-8, da utelattelse ikke har betydning for å bedømme konsernets stilling og resultat.

Helsport AS inngår i konsernregnskapet til BRAV Norway AS. Konsernregnskapet til BRAV Norway AS er tilgjengelig for utdeling på selskapets kontor på Lillehammer (Blåswixvegen 5, 2626 Lillehammer)

## NOTE 10 KORTSIKTIGE FORDRINGER

	2018	2017
Kundefordringer brutto		
Nedskrivninger kundefordringer	6 336 235	4 135 395
<b>Balanseført verdi 31.12.</b>	<b>5 697 599</b>	<b>4 034 836</b>

Tap på kundefordringer er klassifisert som andre driftskostnader i resultatregnskapet.

Kundefordringer etter alder	2018	2017
Ikke forfått		
Opp til 30 dager	2 490 092	30 339
30 til 60 dager	1 403 732	1 067 899
60 til 90 dager	2 342 114	655 192
Over 90 dager	41 374	18 049
<b>Sum</b>	<b>6 336 235</b>	<b>4 135 395</b>

Andre Fordringer	2018	2017
Forskuddsbetalinger		
Andre kortsiktige fordringer	6 435 689	6 797 144
Fordringer på konsernselskap	1 583 963	394 968
<b>Balanseført verdi 31.12.</b>	<b>7 999 653</b>	<b>7 192 112</b>



## NOTE 11 MELLOMVERENDE MED SELSKAP I SAMME KONSERN

	2018	2017
<b>Fordringer</b>		
Kortsiktig lån	-	-
Langsiktig lån	947 086	947 086
Kundefordringer	144 676	-
<b>Sum Fordringer på selskap i samme konsern</b>	<b>1 091 762</b>	<b>947 086</b>
<b>Gjeld</b>		
Leverandørgjeld	595 898	-
Langsiktig lån	-	-
Kortsiktig lån	-	732 913
<b>Sum Gjeld til selskap i samme konsern</b>	<b>595 898</b>	<b>732 913</b>

## NOTE 12 ANNEN KORTSIKTIG GJELD

	2018	2017
Påløpte lønnskostnader	1 954 343	1 320 554
Påløpte kostnader	-	3 810 619
Forskuddsbetalinger fra kunder	-	-
Annent kortsiktig gjeld	4 456 952	1 242 840
<b>Sum</b>	<b>6 410 294</b>	<b>6 374 013</b>

## NOTE 13 VARER

2018	Råvarer	Varer under tilvirkning	Ferdigvarer	Sum
Kostpris 01.01	1 791 016	-	17 721 721	19 512 737
Ukurans per 01.01	-	-	-	-
Valutaomregning	-	-	-	-
Ukurans per 31.12	-	-	-	-
<b>Balansført verdi 31.12</b>	<b>1 607 051</b>	<b>-</b>	<b>34 194 183</b>	<b>35 801 234</b>

2017	Råvarer	Varer under tilvirkning	Ferdigvarer	Sum
Kostpris 01.01	1 162 709	-	14 880 409	16 043 118
Ukurans per 01.01	-	-	-	-
Ukurans per 31.12	-	-	-	-
<b>Balansført verdi 31.12</b>	<b>1 162 709</b>	<b>-</b>	<b>14 880 409</b>	<b>16 043 118</b>

## NOTE 14 BANKINNSKUDD

Selskapets likviditet er organisert i en konsernkontoordning, organisert av morselskapet Swix Sport AS.

	2018	2017
Kontanter i bank og kasse	11 841 799	23 188 803
Kortsiktige bankplasseringer	-	-
Kontanter og kontantekvivalenter i balansen	11 841 799	23 188 803
Kassakreditt	-	-5 538 543
Kontanter og kontantekvivalenter i kontantstrømsanalysen	11 841 799	17 650 260

Selskapet er en del av konsernets Global CashPool. I 2017 hadde de fremdeles en kassakreditt i en annen bank, denne ble sagt opp i 2018. Bemyttede kredittfasiliteter pr 31.12.17 var kr 5.538.543. Det er ingen bundne skattefrekksmidler pr. 31.12, da det er stilt bankgaranti for dekning av skatteansvaret.

## NOTE 15 PENSJONER

Selskapet har etablert pensjonsordninger i samsvar med lokale lover. Ansatte i selskapet deltar i innskuddsbaserte pensjonsordninger som tilfresstiller krav til obligatorisk tjenestepensjon.

Ved innskuddsbaserte pensjonsordninger begrenser selskapets forpliktelser til å innbetale spesifikke innskudd. Forpliktelser til å yte innskudd i innskuddsbaserte pensjonsordninger innregnes i resultatregnskapet når de ansatte har ytt tjenester som gir de rett til innskuddet.

Kostnadført innskudd eks.mva utgjorde kr 522.412 og kr 590.133 i henholdsvis 2018 og 2017



## NOTE 16 RISKOSTYRING OPERASJONELL DRIFT

Det har i perioden ikke vært vesentlige endringer i konsernets håndtering av risiko knyttet til operasjonell drift. Selskapet er en del av et konsern, og konsernet har samlet sett en betydelig risiko knyttet til den operasjonelle driften. Swix Sport konsernet overvåker risikoen knyttet til drift kontinuerlig ved bruk av interne risikoanalyser. Risiko knyttet til operasjonell drift kan deles inn i markedsrisiko, likviditetsrisiko og kredittisiko.

### 1. Markedsrisiko, operasjonell drift

Markedsrisiko ved operasjonell drift er primært knyttet til valutamarkedet. Risiko knyttet til valuta gjelder primært fremtidige kontantstrømmer knyttet til forpliktelser og fordringer i annen valuta. Denne risikoen er redusert ved å inngå valutaterminer basert på svært sannsynlige prognoser.

### Valutarisiko

Kontrakterte valutastømmer fra operasjonell drift sikres normalt i sin helhet, og prognostiserte kontantstrømmer sikres i en viss utstrækning. Renteutbetalinger relatert til konsernets lån i utenlandsk valuta sikres langt på vei av motgående kontantstrømmer fra konsernets virksomhet. Instrumenter som valutaterminkontrakter, valutabytteavtaler og opsjoner kan benyttes for å styre konsernets valutaeksponering.

### Renterisiko

Konsernet har kortsiktig rentebinding på deler av langsiktige innlån, samt fast rente på resterende del. Dette gjelder for lån i norske kroner så vel som i utenlandsk valuta.

### 2. Likviditetsrisiko

Likviditetsrisiko er risikoen for at selskapet ikke har likvider til å møte sine egne betalingsforpliktelser. Konsernet styrer likviditetsrisikoen ved å sørge for å ha tilstrekkelige reserver, bankfasiliteter og lånerammer, ved kontinuerlig overvåkning av fremtidige og faktiske kontantstrømmer.

### 3. Kredittisiko

Kredittisiko er risikoen for at en motpart vil misligholde sine kontraktsmessige forpliktelser som resulterer i økonomisk tap for konsernet. Konsernet har vedtatt en policy om å kun være eksponert mot kredittverdige motparter, og innhenter uavhengige kredittanalyser for alle vesentlige motparter der dette er tilgjengelig. I de tilfeller dette ikke er tilgjengelig benytter konsernet annen offentlig tilgjengelig finansiell informasjon og egen handel for å vurdere kredittverdigheten. Konsernets eksponering er hovedsaklig knyttet til få store aktører. Utestående fordringer overvåkes kontinuerlig.

## NOTE 17 OPERASJONELLE OG FINANSIELLE LEIEAVTALER

### Selskapet som leietaker, operasjonell leasing

	2018	2017
Spesifikasjon av årets leiekostnader fra operasjonelle leasingavtaler	1 569 621	1 482 433
Minimumsleie (herunder fast leie) innregnet som kostnad	-	-
Fremleieinnbetalinger innregnet som kostnadsreduksjoner	-	-
<b>Totale leiekostnader</b>	<b>1 569 621</b>	<b>1 482 433</b>

### Forfaller til betaling

Totale kostnader neste år		
Totale kostnader 2-5 år	1 569 621	1 482 433
Totale kostnader etter 5 år		
<b>Total</b>	<b>1 569 621</b>	<b>1 482 433</b>

Beløpet er oppgitt i ikke-mekdiskontertede tati

### Fordeling av den samme leieforpliktelse fordelt på objekt

Bygninger og tomter		
Maskiner og anlegg	1 531 909	1 446 294
Inventar	-	-
<b>Totale leieforpliktelser knyttet til operasjonell innleie</b>	<b>1 531 909</b>	<b>1 446 294</b>

Selskapets leieavtaler har en levetid på mellom 3 og 5 år. Selskapet har en avtale om at de med en tre måneders varsel kan redusere leiearealene av lokalene deres i Varmbuvegen 10, i så stort omfang de måtte ønske.

## NOTE 18 FINANSIELLE DERIVATER

Selskapet har i 2018 inngått rentebytteavtale knyttet til den langsiktige finansieringen, samt flere valutaterminkontrakter. Valutakontrakter som er realisert inneværende år er innregnet og presentert i resultatet som varekostnad. Kontrakter med gjenværende levetid utover 2018 er målt til virkelig verdi med verdiendringen tatt over resultatet.

Utestående valutaterminkontrakter er knyttet til operasjonell drift:

	Valutakjøp		Valutasalg	
	Valutakjøp	Beløp	Valutasalg	Beløp
USD		2 500 000	SEK	-
EUR		-		-
		<b>2018</b>		<b>2017</b>
Valutaterminkontrakter	Eiendel	Forpliktelse	Eiendel	Forpliktelse
Rentebytteavtaler	1 376 327	-	495 562	-

Verdien av de finansielle derivatene presenteres som kortsiktig eiendel/forpliktelse hvis gjenværende løpetid er under 12 måneder. Nominell beløp på utestående valutaterminkontrakter per 31.12.2018 er kr 20.344.848. Det er ingen forskjell mellom virkelig verdi og balanseført verdi.

## NOTE 19 HENDELSER ETTER BALANSEDAGEN

Det er ikke inntrått hendelser etter balansedagen som vesentlig påvirker selskapets finansielle stilling eller resultat.



Til generalforsamlingen i Helsport AS

## *Uavhengig revisors beretning*

### *Uttalelse om revisjonen av årsregnskapet*

---

#### *Konklusjon*

Vi har revidert årsregnskapet til Helsport AS som består av balanse per 31. desember 2018, resultatregnskap, kontantstrømsoppstilling og oppstilling over endringer i egenkapital for regnskapsåret avsluttet per denne datoen og noter til årsregnskapet, herunder et sammendrag av viktige regnskapsprinsipper.

Etter vår mening er det medfølgende årsregnskapet avgitt i samsvar med lov og forskrifter og gir et rettviseende bilde av selskapets finansielle stilling per 31. desember 2018, og av dets resultater og kontantstrømmer for regnskapsåret avsluttet per denne datoen i samsvar med regnskapslovens regler og god regnskapsskikk i Norge.

---

#### *Grunnlag for konklusjonen*

Vi har gjennomført revisjonen i samsvar med lov, forskrift og god revisjonsskikk i Norge, herunder de internasjonale revisjonsstandardene International Standards on Auditing (ISA-ene). Våre oppgaver og plikter i henhold til disse standardene er beskrevet i Revisors oppgaver og plikter ved revisjon av årsregnskapet. Vi er uavhengige av selskapet slik det kreves i lov og forskrift, og har overholdt våre øvrige etiske forpliktelser i samsvar med disse kravene. Etter vår oppfatning er innhentet revisjonsbevis tilstrekkelig og hensiktsmessig som grunnlag for vår konklusjon.

---

#### *Øvrig informasjon*

Ledelsen er ansvarlig for øvrig informasjon. Øvrig informasjon omfatter informasjon i årsrapporten bortsett fra årsregnskapet og den tilhørende revisjonsberetningen.

Vår uttalelse om revisjonen av årsregnskapet dekker ikke øvrig informasjon, og vi attesterer ikke den øvrige informasjonen.

I forbindelse med revisjonen av årsregnskapet er det vår oppgave å lese øvrig informasjon med det formål å vurdere hvorvidt det foreligger vesentlig inkonsistens mellom øvrig informasjon og årsregnskapet, kunnskap vi har opparbeidet oss under revisjonen, eller hvorvidt den tilsynelatende inneholder vesentlig feilinformasjon.

Dersom vi konkluderer med at den øvrige informasjonen inneholder vesentlig feilinformasjon er vi pålagt å rapportere det. Vi har ingenting å rapportere i så henseende.

---

#### *Styrets og daglig leders ansvar for årsregnskapet*

Styret og daglig leder (ledelsen) er ansvarlig for å utarbeide årsregnskapet i samsvar med lov og forskrifter, herunder for at det gir et rettviseende bilde i samsvar med regnskapslovens regler og god regnskapsskikk i Norge. Ledelsen er også ansvarlig for slik internkontroll som den finner nødvendig

---

*PricewaterhouseCoopers AS, Postboks 748 Sentrum, NO-0106 Oslo  
T: 02316, org. no.: 987 009 713 MVA, www.pwc.no  
Statsautoriserte revisorer, medlemmer av Den norske Revisorforening og autorisert regnskapsførerselskap*



Uavhengig revisors beretning - Helsport AS

for å kunne utarbeide et årsregnskap som ikke inneholder vesentlig feilinformasjon, verken som følge av misligheter eller utilsiktede feil.

Ved utarbeidelsen av årsregnskapet må ledelsen ta standpunkt til selskapets evne til fortsatt drift og opplyse om forhold av betydning for fortsatt drift. Forutsetningen om fortsatt drift skal legges til grunn for årsregnskapet så lenge det ikke er sannsynlig at virksomheten vil bli avvirket.

---

### *Revisors oppgaver og plikter ved revisjonen av årsregnskapet*

Vårt mål med revisjonen er å oppnå betryggende sikkerhet for at årsregnskapet som helhet ikke inneholder vesentlig feilinformasjon, verken som følge av misligheter eller utilsiktede feil, og å avgi en revisjonsberetning som inneholder vår konklusjon. Betryggende sikkerhet er en høy grad av sikkerhet, men ingen garanti for at en revisjon utført i samsvar med lov, forskrift og god revisjonsskikk i Norge, herunder ISA-ene, alltid vil avdekke vesentlig feilinformasjon som eksisterer. Feilinformasjon kan oppstå som følge av misligheter eller utilsiktede feil. Feilinformasjon blir vurdert som vesentlig dersom den enkeltvis eller samlet med rimelighet kan forventes å påvirke økonomiske beslutninger som brukerne foretar basert på årsregnskapet.

For videre beskrivelse av revisors oppgaver og plikter vises det til:  
<https://revisorforeningen.no/revisjonsberetninger>

### *Uttalelse om andre lovmessige krav*

---

#### *Konklusjon om årsberetningen*

Basert på vår revisjon av årsregnskapet som beskrevet ovenfor, mener vi at opplysningene i årsberetningen om årsregnskapet, forutsetningen om fortsatt drift og forslaget til resultatdisponering er konsistente med årsregnskapet og i samsvar med lov og forskrifter.

---

#### *Konklusjon om registrering og dokumentasjon*

Basert på vår revisjon av årsregnskapet som beskrevet ovenfor, og kontrollhandlinger vi har funnet nødvendig i henhold til internasjonal standard for attestasjonsoppdrag (ISAE) 3000 «Attestasjonsoppdrag som ikke er revisjon eller forenklet revisorkontroll av historisk finansiell informasjon», mener vi at ledelsen har oppfylt sin plikt til å sørge for ordentlig og oversiktlig registrering og dokumentasjon av selskapets regnskapsopplysninger i samsvar med lov og god bokføringsskikk i Norge.

Oslo, 10. april 2019  
**PricewaterhouseCoopers AS**

Vidar Lorentzen  
Statsautorisert revisor

(2)