



ÅRSREGNSKAPET FOR REGNSKAPSÅRET 2022 - GENERELL INFORMASJON

Enheten

Organisasjonsnummer: 976 856 317
Organisasjonsform: Aksjeselskap
Foretaksnavn: COMPASS FAIRS AS
Forretningsadresse: Industriveien 19
2020 SKEDSMOKORSET

Regnskapsår

Årsregnskapets periode: 01.01.2022 - 31.12.2022

Konsern

Morselskap i konsern: Nei

Regnskapsregler

Regler for små foretak benyttet: Ja
Benyttet ved utarbeidelsen av årsregnskapet til selskapet: Regnskapslovens alminnelige regler

Årsregnskapet fastsatt av kompetent organ

Bekreftet av representant for selskapet: Jan-Olav Jacobsen
Dato for fastsettelse av årsregnskapet: 30.06.2023

Grunnlag for avgivelse

År 2022: Årsregnskapet er elektronisk innlevert
År 2021: Tall er hentet fra elektronisk innlevert årsregnskap fra 2022

Det er ikke krav til at årsregnskapet m.v. som sendes til Regnskapsregisteret er undertegnet. Kontrollen på at dette er utført ligger hos revisor/enhetens øverste organ. Sikkerheten ivaretas ved at innsender har rolle/rettighet for innsending av årsregnskapet via Altinn, og ved at det bekreftes at årsregnskapet er fastsatt av kompetent organ.

Brønnøysundregistrene, 10.07.2024



Resultatregnskap

Beløp i: NOK	Note	2022	2021
RESULTATREGNSKAP			
Inntekter			
Driftsinntekter		119 335 243	73 762 367
Annen driftsinntekt		2 560 316	9 978 852
Sum inntekter		121 895 559	83 741 219
Kostnader			
Varekostnad		52 667 304	32 829 324
Lønnskostnad	2	45 612 863	26 299 953
Avskrivning på varige driftsmidler og immaterielle eiendeler	3	2 422 880	2 223 077
Annen driftskostnad		18 329 901	14 153 174
Sum kostnader		119 032 948	75 505 528
Driftsresultat		2 862 611	8 235 691
Finansinntekter og finanskostnader			
Renteinntekt fra foretak i samme konsern		0	150 933
Annen renteinntekt		287 946	211 618
Sum finansinntekter		287 946	362 551
Rentekostnad til foretak i samme konsern		0	90 000
Annen rentekostnad		410 586	467 697
Sum finanskostnader		410 586	557 697
Netto finans		-122 640	-195 146
Ordinært resultat før skattekostnad		2 739 971	8 040 545
Skattekostnad på ordinært resultat	5	616 985	1 787 240
Ordinært resultat etter skattekostnad		2 122 986	6 253 305
Årsresultat		2 122 986	6 253 305
Overføringer og disponeringer			
Avgitt konsernbidrag		2 184 000	6 240 000
Overført fra annen egenkapital		-61 014	
Avsatt til annen egenkapital			13 305



Resultatregnskap

Beløp i: NOK	Note	2022	2021
Sum overføringer og disponeringer		2 122 986	6 253 305



Balanse

Beløp i: NOK	Note	2022	2021
BALANSE - EIENDELER			
Anleggsmidler			
Immaterielle eiendeler			
Utsatt skattefordel	1,5	553 893	553 957
Sum immaterielle eiendeler		553 893	553 957
Varige driftsmidler			
Driftsløsøre, inventar, verktøy, kontormaskiner og lignende	1,3	7 442 881	4 665 414
Sum varige driftsmidler		7 442 881	4 665 414
Finansielle anleggsmidler			
Lån til foretak i samme konsern	1,4	13 162 605	13 523 500
Obligasjoner og andre fordringer		1 667 318	1 927 982
Sum finansielle anleggsmidler		14 829 923	15 451 482
Sum anleggsmidler		22 826 697	20 670 853
Omløpsmidler			
Varer			
Varer		1 896 500	1 375 141
Sum varer		1 896 500	1 375 141
Fordringer			
Kundefordringer	1	6 403 613	5 051 028
Andre fordringer	1	2 796 605	2 222 906
Sum fordringer		9 200 218	7 273 934
Bankinnskudd, kontanter og lignende			
Bankinnskudd, kontanter og lignende	9	2 237 593	7 262 075
Sum bankinnskudd, kontanter og lignende		2 237 593	7 262 075
Sum omløpsmidler		13 334 311	15 911 150
SUM EIENDELER		36 161 008	36 582 003



Balanse

Beløp i: NOK	Note	2022	2021
BALANSE - EGENKAPITAL OG GJELD			
Egenkapital			
Innskutt egenkapital			
Aksjekapital	6	387 500	387 500
Overkurs		5 115 000	5 115 000
Sum innskutt egenkapital		5 502 500	5 502 500
Opptjent egenkapital			
Annen egenkapital		5 039 287	5 100 301
Sum opptjent egenkapital		5 039 287	5 100 301
Sum egenkapital	7	10 541 787	10 602 801
Gjeld			
Langsiktig gjeld			
Annen langsiktig gjeld			
Gjeld til kredittinstitusjoner	8	658 498	0
Sum annen langsiktig gjeld		658 498	0
Sum langsiktig gjeld		658 498	0
Kortsiktig gjeld			
Leverandørgjeld		4 018 617	3 465 598
Betalbar skatt	5	921	164 725
Skattetrekk og andre trekk		3 349 513	4 870 941
Annen kortsiktig gjeld	4,8	17 591 672	17 477 937
Sum kortsiktig gjeld		24 960 723	25 979 201
Sum gjeld		25 619 221	25 979 201
SUM EGENKAPITAL OG GJELD		36 161 008	36 582 002



Brønnøysundregistrene

ÅRSREGNSKAP FOR REGNSKAPSÅRET 2022 - GENERELL INFORMASJON

Journalnummer: 2023 668030

Enheten

Organisasjonsnummer: 976 856 317
Organisasjonsform: Aksjeselskap
Foretaksnavn: COMPASS FAIRS AS
Forretningsadresse: Industriveien 19
2020 SKEDSMOKORSET

Regnskapsår

Årsregnskapets periode: 01.01.2022 - 31.12.2022

Konsern

Morselskap i konsern: Nei

Regnskapsregler

Regler for små foretak benyttet: Ja
Benyttet ved utarbeidelsen av
årsregnskapet til selskapet: Regnskapslovens alminnelige regler

Årsregnskapet fastsatt av kompetent organ

Bekreftet av representant for selskapet: Jan-Olav Jacobsen
Dato for fastsettelse av årsregnskapet: 30.06.2023

Grunnlag for avgivelse

År 2022: Årsregnskap er elektronisk innlevert.
År 2021: Tall er hentet fra elektronisk innlevert årsregnskap fra 2022.

Det er ikke krav til at årsregnskapet m.v. som sendes til Regnskapsregisteret er undertegnet. Kontrollen på at dette er utført ligger hos revisor/enhetens øverste organ. Sikkerheten ivaretas ved at innsender har rolle/rettighet for innsending av årsregnskapet via Altinn, og ved at det bekreftes at årsregnskapet er fastsatt av kompetent organ.

Brønnøysundregistrene, 12.08.2023



Organisasjonsnr: 976 856 317
COMPASS FAIRS AS

RESULTATREGNSKAP

Beløp i: NOK	Note	2022	2021
RESULTATREGNSKAP			
Inntekter			
Driftsinntekter		119 335 243	73 762 367
Annen driftsinntekt		2 560 316	9 978 852
Sum inntekter		121 895 559	83 741 219
Kostnader			
Varekostnad		52 667 304	32 829 324
Lønnskostnad	2	45 612 863	26 299 953
Avskrivning på varige driftsmidler og immaterielle eiendeler	3	2 422 880	2 223 077
Annen driftskostnad		18 329 901	14 153 174
Sum kostnader		119 032 948	75 505 528
Driftsresultat		2 862 611	8 235 691
Finansinntekter og finanskostnader			
Renteinntekt fra foretak i samme konsern		0	150 933
Annen renteinntekt		287 946	211 618
Sum finansinntekter		287 946	362 551
Rentekostnad til foretak i samme konsern		0	90 000
Annen rentekostnad		410 586	467 697
Sum finanskostnader		410 586	557 697
Netto finans		-122 640	-195 146
Ordinært resultat før skattekostnad			
Skattekostnad på ordinært resultat	5	616 985	1 787 240
Ordinært resultat etter skattekostnad		2 122 986	6 253 305
Årsresultat		2 122 986	6 253 305
Overføringer og disponeringer			
Avgitt konsernbidrag		2 184 000	6 240 000
Overført fra annen egenkapital		-61 014	
Avsatt til annen egenkapital			13 305
Sum overføringer og disponeringer		2 122 986	6 253 305





Organisasjonsnr: 976 856 317
COMPASS FAIRS AS

BALANSE

Beløp i: NOK	Note	2022	2021
--------------	------	------	------

BALANSE - EIENDELER

Anleggsmidler

Immaterielle eiendeler

Utsatt skattefordel	1,5	553 893	553 957
Sum immaterielle eiendeler		553 893	553 957

Varige driftsmidler

Driftsløsøre, inventar,
verktøy, kontormaskiner
og lignende

	1,3	7 442 881	4 665 414
Sum varige driftsmidler		7 442 881	4 665 414

Finansielle anleggsmidler

Lån til foretak i samme

konsern	1,4	13 162 605	13 523 500
---------	-----	------------	------------

Obligasjoner og andre
fordringer

		1 667 318	1 927 982
Sum finansielle anleggsmidler		14 829 923	15 451 482

Sum anleggsmidler		22 826 697	20 670 853
--------------------------	--	-------------------	-------------------

Omløpsmidler

Varer

Varer		1 896 500	1 375 141
Sum varer		1 896 500	1 375 141

Fordringer

Kundefordringer	1	6 403 613	5 051 028
-----------------	---	-----------	-----------

Andre fordringer	1	2 796 605	2 222 906
------------------	---	-----------	-----------

Sum fordringer		9 200 218	7 273 934
-----------------------	--	------------------	------------------

Bankinnskudd, kontanter og lignende

Bankinnskudd, kontanter og lignende	9	2 237 593	7 262 075
--	---	-----------	-----------

Sum bankinnskudd, kontanter og lignende		2 237 593	7 262 075
--	--	------------------	------------------

Sum omløpsmidler		13 334 311	15 911 150
-------------------------	--	-------------------	-------------------

SUM EIENDELER		36 161 008	36 582 003
----------------------	--	-------------------	-------------------

BALANSE - EGENKAPITAL OG GJELD

Egenkapital

Innskutt egenkapital



Aksjekapital	6	387 500	387 500
Overkurs		5 115 000	5 115 000
Sum innskutt egenkapital		5 502 500	5 502 500
Opptjent egenkapital			
Annen egenkapital		5 039 287	5 100 301
Sum opptjent egenkapital		5 039 287	5 100 301
Sum egenkapital	7	10 541 787	10 602 801
Gjeld			
Langsiktig gjeld			
Annen langsiktig gjeld			
Gjeld til			
kredittinstitusjoner	8	658 498	0
Sum annen langsiktig gjeld		658 498	0
Sum langsiktig gjeld		658 498	0
Kortsiktig gjeld			
Leverandørgjeld		4 018 617	3 465 598
Betalbar skatt	5	921	164 725
Skattetrekk og andre trekk		3 349 513	4 870 941
Annen kortsiktig gjeld	4,8	17 591 672	17 477 937
Sum kortsiktig gjeld		24 960 723	25 979 201
Sum gjeld		25 619 221	25 979 201
SUM EGENKAPITAL OG GJELD		36 161 008	36 582 002



Organisasjonsnr: 976 856 317
COMPASS FAIRS AS

NOTEOPPLYSNINGER - SELSKAP - alle poster oppgitt i hele tall

Note

1

Regnskapsprinsipper

Årsregnskapet er satt opp i samsvar med regnskapsloven av 1998. Det er utarbeidet etter norske regnskapsstandarder for øvrige foretak. Følgende regnskapsprinsipper er anvendt. Hovedregel for vurdering og klassifisering av eiendeler og gjeld Eiendeler bestemt til varig eie eller bruk er klassifisert som anleggsmidler. Andre eiendeler er klassifisert som omløpsmidler. Fordringer som skal tilbakebetales innen et år er uansett klassifisert som omløpsmidler. Ved klassifisering av kortsiktig og langsiktig gjeld er analoge kriterier lagt til grunn, med unntak av første års avdrag på langsiktig gjeld som er inkludert i langsiktig gjeld. Anleggsmidler med begrenset økonomisk levetid avskrives planmessig. Langsiktig gjeld balanseføres til nominelt mottatt beløp på etableringstidspunktet. Omløpsmidler vurderes til laveste av anskaffelseskost og virkelig verdi. Kortsiktig gjeld balanseføres til nominelt mottatt beløp på etableringstidspunktet. Immaterielle eiendeler Immaterielle eiendeler er balanseført i den utstrekning kriteriene for balanseføring er oppfylt. Varige driftsmidler Varige driftsmidler avskrives over forventet økonomisk levetid. Avskrivningene er fordelt lineært over levetiden. Fordringer Kundefordringer og andre fordringer oppføres til pålydende etter fradrag for avsetning til forventet tap. Avsetning til tap gjøres på grunnlag av en individuell vurdering av den enkelte fordring. Basert på dette er det foretatt tapsavsetning på kundefordringer med kr. 650.000. Skatter Skattekostnaden i resultatregnskapet omfatter periodens betalbare/refunderbare skatt og endring i utsatt skatt/skattefordel. Utsatt skatt/skattefordel beregnes på grunnlag av de midlertidige forskjeller som eksisterer mellom regnskapsmessige og skattemessige verdier på balansetidspunktet. Utsatt skatt/skattefordel er beregnet med 22 %. Inntektsføring Selskapets hovedvirksomhet er å arrangere boligmesser og andre arrangement. Resultatføring av messeinntekter skjer når messen eller arrangementet avholdes. Øvrige inntekter resultatføres ved levering.

Note

2

Antall årsverk i regnskapsåret

46.00

Note

2

Spesifisering av resultatregnskapet

Lønnskostnader

Lønn	Årets	Fjorårets
	38143864.00	22093025.00
Folketrygdavgift	Årets	Fjorårets



	5593258.00	3180311.00
<u>Pensjonskostnader</u>	<u>Årets</u>	<u>Fjorårets</u>
	1053951.00	793499.00
<u>Andre ytelser</u>	<u>Årets</u>	<u>Fjorårets</u>
	821789.00	233118.00
<u>Sum lønnskostnader</u>	<u>Årets</u>	<u>Fjorårets</u>
	45612863.00	26299953.00

Note

Ekstraordinære inntekter og kostnader

<u>Sum</u>		<u>Beløp</u>
<u>Balanseført verdi 31.12.</u>	<u>Varige driftsmidler</u>	<u>Immaterielle eiend.</u>

Konsernregnskap

Morselskapet sitt navn

Forretningskontor for morselskapet

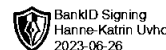
Begrunnelse for at datterselskap er utelatt fra konsolideringen

<u>Samlet beløp - tilknyttet selskap</u>	<u>Årets</u>	<u>Fjorårets</u>	
<u>Samlet beløp - foretak i samme konsern</u>	<u>Årets</u>	<u>Fjorårets</u>	
<u>Samlet beløp - foretak i samme konsern</u>	<u>Årets</u>	<u>Fjorårets</u>	
<u>Samlet beløp - felles kontrollert virksomhet</u>	<u>Årets</u>	<u>Fjorårets</u>	
<u>Pantstillelse</u>		<u>Beløp</u>	
<u>Beholdning av egne aksjer</u>	<u>Antall</u>	<u>Pålydende</u>	<u>Andel av aksjek.</u>



Christiania Revision

Statsautoriserte Revisorer
MEDLEMMER AV DEN NORSKE REVISORFORENING



Til generalforsamlingen i Compass Fairs AS

UAVHENGIG REVISORS BERETNING

Uttalelse om revisjonen av årsregnskapet

Konklusjon

Vi har revidert årsregnskapet til Compass Fairs AS som viser et overskudd på kr. 2.122 986. Årsregnskapet består av balanse per 31. desember 2022, resultatregnskap og kontantstrømpoppstilling for regnskapsåret avsluttet per denne datoen og noter til årsregnskapet, herunder et sammendrag av viktige regnskapsprinsipper.

Etter vår mening

- oppfyller årsregnskapet gjeldende lovkrav, og
- gir årsregnskapet et rettvise bilde av selskapets finansielle stilling per 31. desember 2022, og av dets resultater for regnskapsåret avsluttet per denne datoen i samsvar med regnskapslovens regler og god regnskapsskikk i Norge.

Grunnlag for konklusjonen

Vi har gjennomført revisjonen i samsvar med International Standards on Auditing (ISA-ene). Våre oppgaver og plikter i henhold til disse standardene er beskrevet nedenfor under Revisors oppgaver og plikter ved revisjonen av årsregnskapet. Vi er uavhengige av selskapet i samsvar med kravene i relevante lover og forskrifter i Norge og International Code of Ethics for Professional Accountants (inkludert internasjonale uavhengighetsstandarder) utstedt av International Ethics Standards Board for Accountants (IESBA-reglene), og vi har overholdt våre øvrige etiske forpliktelser i samsvar med disse kravene. Innhentet revisjonsbevis er etter vår vurdering tilstrekkelig og hensiktsmessig som grunnlag for vår konklusjon.

Øvrig informasjon

Styret og daglig leder (ledelsen) er ansvarlige for informasjonen i årsberetningen. Vår konklusjon om årsregnskapet ovenfor dekker ikke informasjonen i årsberetningen.

I forbindelse med revisjonen av årsregnskapet er det vår oppgave å lese årsberetningen. Formålet er å vurdere hvorvidt det foreligger vesentlig inkonsistens mellom årsberetningen og årsregnskapet og den kunnskap vi har opparbeidet oss under revisjonen av årsregnskapet, eller hvorvidt informasjon i årsberetningen ellers fremstår som vesentlig feil. Vi har plikt til å rapportere dersom årsberetningen fremstår som vesentlig feil. Vi har ingenting å rapportere i så henseende.

Basert på kunnskapen vi har opparbeidet oss i revisjonen, mener vi at årsberetningen

- er konsistent med årsregnskapet og
- inneholder de opplysninger som skal gis i henhold til gjeldende lovkrav.

DDRONNING MAUDS GATE 10, 0250

HILDE MATHISEN SLETTEBERG
Org.nr. 962460062
Mobil: 913 07 543
hms@christiania-revision.no

HANNE-KATRIN UVHOLT
Org.nr. 962451535
Mobil: 906 74 757
hku@christiania-revision.no

HANNE CATHRINE STRØMBERG
Org.nr. 962461689
Mobil: 917 21 498
hcs@christiania-revision.no



Ledelsens ansvar for årsregnskapet

Ledelsen er ansvarlig for å utarbeide årsregnskapet og for at det gir et rettviseende bilde i samsvar med regnskapslovens regler og god regnskapsskikk i Norge. Ledelsen er også ansvarlig for slik intern kontroll som den finner nødvendig for å kunne utarbeide et årsregnskap som ikke inneholder vesentlig feilinformasjon, verken som følge av misligheter eller utilsiktede feil.

Ved utarbeidelsen av årsregnskapet må ledelsen ta standpunkt til selskapets evne til fortsatt drift og opplyse om forhold av betydning for fortsatt drift. Forutsetningen om fortsatt drift skal legges til grunn for årsregnskapet så lenge det ikke er sannsynlig at virksomheten vil bli avvirket.

Revisors oppgaver og plikter ved revisjonen av årsregnskapet

Vårt mål er å oppnå betryggende sikkerhet for at årsregnskapet som helhet ikke inneholder vesentlig feilinformasjon, verken som følge av misligheter eller utilsiktede feil, og å avgi en revisjonsberetning som inneholder vår konklusjon. Betryggende sikkerhet er en høy grad av sikkerhet, men ingen garanti for at en revisjon utført i samsvar med ISA-ene, alltid vil avdekke vesentlig feilinformasjon. Feilinformasjon kan oppstå som følge av misligheter eller utilsiktede feil. Feilinformasjon er å anse som vesentlig dersom den enkeltvis eller samlet med rimelighet kan forventes å påvirke de økonomiske beslutningene som brukerne foretar på grunnlag av årsregnskapet.

For videre beskrivelse av revisors oppgaver og plikter vises det til <https://revisorforeningen.no/revisjonsberetninger>

Oslo, den 21. juni 2023

Hanne-Katrin Uvholt
statsautorisert revisor
elektronisk signert

DDRONNING MAUDS GATE 10, 0250

HILDE MATHISEN SLETTEBERG
Org.nr. 962460062
Mobil: 913 07 543
hms@christiania-revision.no

HANNE-KATRIN UVHOLT
Org.nr. 962451535
Mobil: 906 74 757
hku@christiania-revision.no

HANNE CATHRINE STRØMBERG
Org.nr. 962461689
Mobil: 917 21 498
hcs@christiania-revision.no



Noter til regnskapet for Compass Fairs AS

Note 1 Regnskapsprinsipper

Årsregnskapet er satt opp i samsvar med regnskapsloven av 1998. Det er utarbeidet etter norske regnskapsstandarder for øvrige foretak. Følgende regnskapsprinsipper er anvendt.

Hovedregel for vurdering og klassifisering av eiendeler og gjeld

Eiendeler bestemt til varig eie eller bruk er klassifisert som anleggsmidler. Andre eiendeler er klassifisert som omløpsmidler. Fordringer som skal tilbakebetales innen et år er uansett klassifisert som omløpsmidler. Ved klassifisering av kortsiktig og langsiktig gjeld er analoge kriterier lagt til grunn, med unntak av første års avdrag på langsiktig gjeld som er inkludert i langsiktig gjeld.

Anleggsmidler med begrenset økonomisk levetid avskrives planmessig. Langsiktig gjeld balanseføres til nominelt mottatt beløp på etableringstidspunktet.

Omløpsmidler vurderes til laveste av anskaffelseskost og virkelig verdi. Kortsiktig gjeld balanseføres til nominelt mottatt beløp på etableringstidspunktet.

Immaterielle eiendeler

Immaterielle eiendeler er balanseført i den utstrekning kriteriene for balanseføring er oppfylt.

Varige driftsmidler

Varige driftsmidler avskrives over forventet økonomisk levetid. Avskrivningene er fordelt lineært over levetiden.

Fordringer

Kundefordringer og andre fordringer oppføres til pålydende etter fradrag for avsetning til forventet tap. Avsetning til tap gjøres på grunnlag av en individuell vurdering av den enkelte fordring. Basert på dette er det foretatt tapsavsetning på kundefordringer med kr. 650.000.

Skatter

Skattekostnaden i resultatregnskapet omfatter periodens betalbare/refunderbare skatt og endring i utsatt skatt/skattefordel. Utsatt skatt/skattefordel beregnes på grunnlag av de midlertidige forskjeller som eksisterer mellom regnskapsmessige og skattemessige verdier på balansetidspunktet. Utsatt skatt/skattefordel er beregnet med 22 %.

Inntektsføring

Selskapets hovedvirksomhet er å arrangere boligmesser og andre arrangement. Resultatføring av messeinntekter skjer når messen eller arrangementet avholdes. Øvrige inntekter resultatføres ved levering.

Note 2 Lønnskostnader, antall ansatte, godtgjørelser m.m

Lønnskostnader	2022	2021
Lønn og feriepenger	38 143 864	22 093 025
Arbeidsgiveravgift	5 593 258	3 180 311
Pensjonskostnad	1 053 951	793 499
Andre personalkostnader	821 789	233 118
Sum	45 612 863	26 299 953

Gjennomsnittlig antall ansatte	46	41
--------------------------------	----	----



Noter til regnskapet for Compass Fairs AS

Daglig leder har i 2022 fått utbetalt kr 1.245.532 i lønn, samt at han er innberettet for kr 178.827 i andre godtgjørelser.

For daglig leder og styrets leder foreligger det ingen avtaler om sluttvederlag, bonuser, overskuddsdeling eller lignende. Compass Fairs AS har en avtale med daglig leder vedrørende bruk av logoen til «Gjør Din Bolig Bedre», hvor Compass Fairs AS leier denne. Årlig leie utgjør 5 % av inntekter knyttet til bruk av logoen, og i 2022 utgjorde det kr 3.327.487.

Det er utbetalt til sammen kr 75.000 i honorar til styret i 2022.

Revisor

Kostnadsført revisjonshonorar for 2022 utgjør kr 90.450. Herav utgjør teknisk regnskapsassistanse kr 1.800 og annen bistand kr 39.150. Alle beløp er eks. mva.

Tjenestepensjon

Selskapet er pliktig til å ha tjenestepensjonsordning etter lov om obligatorisk tjenestepensjon. Selskapets forsikringsordning hos DNB Livsforsikring tilfredsstiller kravene etter denne lov. Ordningen er innskuddsbasert.

Note 3 Varige driftsmidler

	Driftsløse inventar	Transport midler	Telthall	Sum
Anskaffelseskost 1.1	25 563 874	9 307 455	874 965	35 746 294
Tilgang	3 804 642	1 395 706	0	5 200 348
Avgang	0	200 000	0	200 000
Anskaffelseskost 31.12	29 368 516	10 503 161	874 965	40 746 642
Akkumulerte avskrivninger 31.12	23 314 073	9 114 722	874 965	33 303 760
Akkumulerte nedskrivninger 31.12	0	0	0	0
Balanseført verdi pr 31.12	6 054 443	1 388 439	0	7 442 881
Årets avskrivninger	1 966 840	456 040	0	2 422 880
Årets nedskrivninger				
Økonomisk levetid, i år	3 til 10	5	5	
Avskrivningsplan	33 % til 10 %	20 %	2-4 %	

Note 4 Mellomværender med andre konsernselskaper

Compass Fairs AS leier et lagerlokale hos sitt søsterselskap Finstad Næringspark AS og leie for 2022 utgjorde kr. 75.672 eks. mva.

Selskapet har pr. 31.12.22 en fordring, stor kr 13.162.505, på sitt morselskap, Stjerne Holding AS. Samtidig har selskapet avgitt et konsernbidrag til Stjerne Holding AS på kr 2.8000.000. Videre har selskapet en gjeld til sitt søsterselskap, Industriveien 19 AS, på kr 5.000.000.

Ingen av disse mellomværendene er renteberegnet i 2022.



Noter til regnskapet for Compass Fairs AS

Note 5 Skatt

Årets skattekostnad fremkommer slik:	2022	2021
Skatteandel av konsernbidrag	-616 000	-1 760 000
Refusjon skatt / Betalbar skatt	-921	-164 725
Endring utsatt skattefordel	-64	137 485
Årets totale skattekostnad	-616 985	-1 787 240
Herav henført til ekstraordinært resultat	-	-
Skattekostnad ordinært resultat	-616 985	-1 787 240
Beregnet skatt på årets resultat fremkommer slik:		
Ordinært resultat før skattekostnad	2 739 971	8 040 545
Permanente forskjeller inkludert konsernbidrag	-2 735 496	-7 916 724
Endring midlertidige forskjeller	-289	624 930
Grunnlag refunderbar skatt	4 186	748 751
Skatt på, 22 %	921	164 725
Sum refunderbar skatt i balansen	921	164 725

Spesifikasjon grunnlag for utsatt skatt:

	31.12.2022	31.12.2021
Midlertidige forskjeller		
Anleggsmidler	-1 985 818	-1 917 986
Fordringer	-531 879	-600 000
Andre poster	-	-
Sum	-2 517 697	-2 517 986
Utsatt skattefordel	-553 893	-553 957
Basert på, skatteprosent	22 %	22 %

Note 6 Aksjekapital og aksjonærinformasjon

Selskapets aksjekapital består av 500 aksjer à kr 775. Det foreligger ikke ulike aksjeklasser i selskapet.

Aksjene i Compass Fairs AS eies 100 % av Stjerne Holding AS. Stjerne Holding AS er igjen eiet av Stewart Laursen Stjernholm som er daglig leder og styremedlem i Compass Fairs AS.



Noter til regnskapet for Compass Fairs AS

Note 7 Egenkapital

	Aksjekapital	Overkursfond	Annen egenkapital	Sum
Egenkapital 1/1	387 500	5 115 000	5 100 301	10 602 801
Årets endring i egenkapital:				
Avgitt konsernbidrag, netto	-	-	-2 184 000	-2 184 000
Årsresultat	-	-	2 122 986	2 122 986
Egenkapital 31/12	<u>387 500</u>	<u>5 115 000</u>	<u>5 039 287</u>	<u>10 541 787</u>

Note 8 Pantstillelser/gjeld

	Gjeld til kredittinstitusjoner		Kortsiktig gjeld	
	2022	2021	2022	2021
Restlån pr. 31.12	<u>658 498</u>	<u>0</u>	<u>24 960 723</u>	<u>25 979 202</u>
Sum	<u>658 498</u>	<u>0</u>	<u>24 960 723</u>	<u>25 979 202</u>

Det er ikke stillet sikkerhet for kortsiktig gjeld. Kortsiktig gjeld vil bli gjort opp innen 12 måneder.

Note 9 Bankinnskudd

Av selskapets bankinnskudd utgjør kr 2.109.327 bundne skattetrekkmidler.



COMPASS FAIRS AS org. nr. 976 856 317

Styrets årsberetning for 2022

Virksomhetens art

Compass Fairs AS er arrangør og tilrettelegger av ulike typer arrangementer rundt i Europa. Selskapets virksomhet er todelt, hvor den ene delen består av å arrangere Boligmesse/Gjør Din Bolig Bedre landet rundt, og den andre delen, Expo Solutions, består av alt fra å planlegge, designe og bygge messer, til innsalg av messestands, markedsføre messer, yte transporttjenester og annen forbunden virksomhet. Selskapet har hovedkontor i leide forretningslokaler i Industriveien 19, på Skedsmokorset i Skedsmo kommune.

Forsknings- og utviklingsaktiviteter

Selskapet har ikke hatt kostnader til forsknings- og utviklingsaktiviteter i 2022.

Arbeidsmiljø

I henhold til gjeldende lover og forskrifter fører selskapet oversikt over totalt sykefravær blant selskapets ansatte. Det var i gjennomsnitt 46 ansatte i selskapet i 2022, en økning på drøyt 10 % sammenlignet med 2021. Det ble ikke registrert noen arbeidsulykker i 2022, og gjennomsnittlig sykefravær utgjorde 2,27 %.

Likestilling

Ved utgangen av 2022 var det åtte kvinner blant selskapets medarbeidere, tilsvarende som året før. Kvinneandelen utgjorde 26 %, noe som er en økning fra foregående år hvor den utgjorde 20 %. Styret anser at likestilling mellom kjønnene samlet sett er ivarettatt. Etter styrets oppfatning gjøres det ikke direkte eller indirekte forskjell mellom kvinner og menn ved ansettelser eller i forbindelse med arbeidsforholdet til den enkelte medarbeider. Selskapets personalpolitikk ansees å være kjønnsnøytral på alle områder. Styret og ledelsen har som målsetning å sikre full likestilling, herunder at det ikke forekommer forskjellsbehandling på grunn av kjønn. Det er ikke mottatt tilbakemeldinger om at noen opplever selskapets personalpolitikk som kjønnsdiskriminerende.

Ytre miljø

Selskapet ønsker å fremstå som et selskap med en miljøvennlig virksomhet, og har utarbeidet en egen miljøpolicy som er offentlig på selskapets hjemmesider. Selskapets virksomhet forurenser i liten grad det ytre miljø. Compass Fairs AS er sertifisert som Miljøfyrtårn, og har et økende fokus på å opptre miljøvennlig i sin daglige drift.

Selskapets utvikling, resultat og fortsatte drift

Etter styrets oppfatning gir årsregnskapet en rettvise oversikt over utvikling og resultat av selskapets virksomhet, og dets stilling 31.12.2022. Styret bekrefter at forutsetningen om fortsatt drift er til stede og lagt til grunn ved utarbeidelse av regnskapet.

Totalt sett endte 2022 med et overskudd på kr. 2.122.986. Selskapets egenkapital-andel per 31.12.2022 er på 29 %, ingen endring fra foregående år.

Finansiell risiko

Compass Fairs AS er i liten grad eksponert for finansiell risiko. Innenfor forretningsområdet Cargo er det noe risiko, gjennom kjøp av transporttjenester i Euro. Dog vil noe av risikoen reduseres gjennom salg av tilsvarende tjenester til kunder, også i Euro. Det er for øvrig en liten risiko knyttet til investeringer i driftsmidler fra utlandet. Disse investeringene gjøres i Euro, men risikoen anses som liten. Utover en liten andel fra salg av transporttjenester har selskapet minimale inntekter i utenlandsk valuta.



COMPASS FAIRS AS org. nr. 976 856 317
Styrets årsberetning for 2022

Selskapets nåværende strategi innbefatter ikke bruk av finansielle instrumenter, men dette er gjenstand for løpende vurdering av styret.

Selskapet er i liten grad eksponert for endringer i rentenivået, da selskapet ikke har noen langsiktig gjeld knyttet opp mot NIBOR.

Risikoen for tap på fordringer er vurdert som relativt moderat, og selskapet jobber fortløpende med å forbedre rutiner for å minimere fremtidig risiko for tap på fordringer.

Selskapet har tegnet en styre- og ledelsesforsikring for mulig ansvar knyttet til selskapets virksomhet, ovenfor foretaket og eventuelle tredjepersoner.

Styret i selskapet anser likviditeten i selskapet som tilfredsstillende.

Hendelser etter balansedagen

Det har ikke inntrådt forhold etter regnskapsårets utgang som er av betydning ved bedømmelsen av selskapets stilling.

Skedsmokorset, 21. juni 2023

I styret for **Compass Fairs AS**

Stewart Laursen Stjernholm
Styremedlem

Lars Dalgaard
Styremedlem

Henning Voldbjerg Sørensen
Styremedlem

Torstein Ekdahl
Styreleder



Kontantstrømanalyse

Compass Fairs AS

	2021	2022
Likvider tilført/brukt på virksomheten		
Resultat før skatt	8 040 545	2 739 971
Ordinære avskrivninger	2 223 077	2 422 880
Gevinst ved avgang driftsmidler	-	-
Periodens betalte skatt	-	-164 725
Endring i kundefordringer	-4 160 367	-1 352 585
Endring leverandørgjeld	2 709 632	553 019
Endring annen kortsiktig gjeld	- 2 021 104	3 792 307
Endring varelager	192 959	-521 359
Endring andre kortsiktige fordringer	12 529 079	-573 699
Netto kontantstrøm fra andre operasjonelle aktiviteter	19 513 821	6 895 809
Kjøp av driftsløsøre, inventar o.a. utstyr	-1 344 348	-5 200 348
Avgang varige driftsmidler	-	-
Netto kontantstrøm fra investeringsaktiviteter	-1 344 348	-5 200 348
Utbetalt konsernbidrag	-	-8 000 000
Endring mellomværende med konsernselskaper	11 184 595	360 895
Endring langsiktige fordringer	-130 944	260 664
Endring langsiktig gjeld	-23 833 330	658 498
Netto kontantstrøm fra finansieringsaktiviteter	-12 779 679	-6 719 943
Netto endring i kontanter	5 389 794	-5 024 482
Likviditetsbeholdning ved periodens begynnelse	1 872 281	7 262 075
Likviditetsbeholdning ved periodens slutt	7 262 075	2 237 593



Balanse			
Compass Fairs AS			
Eiendeler	Note	2022	2021
Anleggsmidler			
Immaterielle eiendeler			
Utsatt skattefordel	1, 5	553 893	553 957
Sum immaterielle eiendeler		<u>553 893</u>	<u>553 957</u>
Varige driftsmidler			
Driftsløsøre, inventar o.a. utstyr	1, 3	7 442 881	4 665 414
Sum varige driftsmidler		<u>7 442 881</u>	<u>4 665 414</u>
Finansielle driftsmidler			
Lån til foretak i samme konsern	1, 4	13 162 605	13 523 500
Obligasjoner og andre fordringer		1 667 318	1 927 982
Sum finansielle anleggsmidler		<u>14 829 923</u>	<u>15 451 482</u>
Sum anleggsmidler		<u>22 826 697</u>	<u>20 670 853</u>
Omløpsmidler			
Varebeholdning			
Lager av varer og annen beholdning		1 896 500	1 375 141
Sum varebeholdning		<u>1 896 500</u>	<u>1 375 141</u>
Fordringer			
Kundefordringer	1	6 403 613	5 051 028
Andre kortsiktige fordringer	1	2 796 605	2 222 906
Sum fordringer		<u>9 200 218</u>	<u>7 273 934</u>
Bankinnskudd, kontanter o.l.			
Bankinnskudd, kontanter o.l.	9	2 237 593	7 262 075
Sum bankinnskudd, kontanter o.l.		<u>2 237 593</u>	<u>7 262 075</u>
Sum omløpsmidler		<u>13 334 311</u>	<u>15 911 150</u>
Sum eiendeler		<u>36 161 008</u>	<u>36 582 003</u>
Compass Fairs AS		Side 2	




Balanse			
Compass Fairs AS			
Egenkapital og gjeld	Note	2022	2021
Egenkapital			
Innskutt egenkapital			
Aksjekapital	6	387 500	387 500
Overkurs		5 115 000	5 115 000
Sum innskutt egenkapital		<u>5 502 500</u>	<u>5 502 500</u>
Opptjent egenkapital			
Annen egenkapital		5 039 287	5 100 301
Sum opptjent egenkapital		<u>5 039 287</u>	<u>5 100 301</u>
Sum egenkapital	7	<u>10 541 787</u>	<u>10 602 801</u>
Gjeld			
Annen langsiktig gjeld			
Gjeld til kredittinstitusjoner	8	658 498	0
Sum annen langsiktig gjeld		<u>658 498</u>	<u>0</u>
Kortsiktig gjeld			
Leverandørgjeld		4 018 617	3 465 598
Betalbar skatt	5	921	164 725
Skattetrekk og andre trekk		3 349 513	4 870 941
Annen kortsiktig gjeld	4, 8	17 591 672	17 477 937
Sum kortsiktig gjeld		<u>24 960 723</u>	<u>25 979 202</u>
Sum gjeld		<u>25 619 221</u>	<u>25 979 202</u>
Sum gjeld og egenkapital		<u>36 161 008</u>	<u>36 582 003</u>




Balanse

Compass Fairs AS

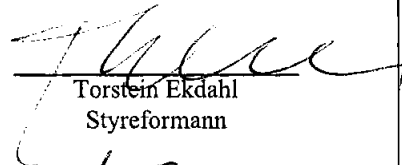
Skedsmokorset, 21.06.2023



Stewart L. Stjernholm
Styremedlem, daglig leder



Henning Sørensen
Styremedlem



Torstein Ekdahl
Styreformann



Lars Dalgaard
Styremedlem



Resultatregnskap			
Compass Fairs AS			
Driftsinntekter og driftskostnader	Note	2022	2021
Driftsinntekter		119 335 243	73 762 367
Annen driftsinntekt		2 560 316	9 978 852
Sum driftsinntekter		<u>121 895 559</u>	<u>83 741 219</u>
Varekostnad		52 667 304	32 829 324
Lønnskostnad	2	45 612 863	26 299 953
Avskrivning på driftsmidler	3	2 422 880	2 223 077
Annen driftskostnad		18 329 901	14 153 174
Sum driftskostnader		<u>119 032 948</u>	<u>75 505 528</u>
Driftsresultat		<u>2 862 611</u>	<u>8 235 691</u>
Finansinntekter og finanskostnader			
Renteinntekt fra foretak i samme konsern		0	150 933
Annen renteinntekt		287 946	211 618
Rentekostnad til foretak i samme konsern		0	90 000
Annen rentekostnad		410 586	467 697
Resultat av finansposter		<u>-122 640</u>	<u>-195 146</u>
Resultat før skattekostnad		2 739 971	8 040 545
Skattekostnad på resultat	5	616 985	1 787 240
Resultat		<u>2 122 986</u>	<u>6 253 305</u>
Årets resultat		<u>2 122 986</u>	<u>6 253 305</u>
Overføringer			
Avsatt konsernbidrag		2 184 000	6 240 000
Avsatt til annen egenkapital		0	13 305
Overført fra annen egenkapital		61 014	0
Sum overføringer		<u>2 122 986</u>	<u>6 253 305</u>