



ÅRSREGNSKAPET FOR REGNSKAPSÅRET 2022 - GENERELL INFORMASJON

Enheten

Organisasjonsnummer:	914 419 689
Organisasjonsform:	Aksjeselskap
Foretaksnavn:	WILHELMSSEN X
Forretningsadresse:	Gamle Andøyvei 71 4623 KRISTIANSAND S

Regnskapsår

Årsregnskapets periode:	01.01.2022 - 31.12.2022
-------------------------	-------------------------

Konsern

Morselskap i konsern:	Ja
Konsernregnskap lagt ved:	Nei

Regnskapsregler

Regler for små foretak benyttet:	Ja
Benyttet ved utarbeidelsen av årsregnskapet til selskapet:	Regnskapslovens alminnelige regler

Årsregnskapet fastsatt av kompetent organ

Bekreftet av representant for selskapet:	Ørjan Wilhelmsen
Dato for fastsettelse av årsregnskapet:	12.04.2023

Grunnlag for avgivelse

År 2022: Årsregnskapet er elektronisk innlevert
År 2021: Tall er hentet fra elektronisk innlevert årsregnskap fra 2022

Det er ikke krav til at årsregnskapet m.v. som sendes til Regnskapsregisteret er undertegnet. Kontrollen på at dette er utført ligger hos revisor/enhetens øverste organ. Sikkerheten ivaretas ved at innsender har rolle/rettighet for innsending av årsregnskapet via Altinn, og ved at det bekreftes at årsregnskapet er fastsatt av kompetent organ.

Brønnøysundregistrene, 16.04.2024



Resultatregnskap

Beløp i: NOK	Note	2022	2021
RESULTATREGNSKAP			
Inntekter			
Salgsinntekt		81 680	480 266
Annen driftsinntekt			115
Sum inntekter		81 680	480 381
Kostnader			
Varekostnad			13 600
Lønnskostnad	1		
Annen driftskostnad	1	538 089	21 604
Sum kostnader		538 089	35 204
Driftsresultat		-456 410	445 177
Finansinntekter og finanskostnader			
Annen renteinntekt		2	
Sum finansinntekter		2	
Nedskrivning av andre finansielle anleggsmidler		237 500	
Annen rentekostnad		20 687	
Sum finanskostnader		258 187	
Netto finans		-258 185	
Ordinært resultat før skattekostnad		-714 594	445 177
Skattekostnad på resultat	2		33 084
Ordinært resultat etter skattekostnad		-714 594	412 093
Årsresultat	3	-714 594	412 093
Årsresultat etter minoritetsinteresser		-714 594	412 093
Totalresultat		-714 594	412 093
Overføringer og disponeringer			
Avgitt konsernbidrag			101 816



Resultatregnskap

Beløp i: NOK	Note	2022	2021
Udekket tap		-714 187	309 869
Avsatt til annen egenkapital		-408	408
Sum overføringer og disponeringer		-714 594	412 093



Balanse

Beløp i: NOK	Note	2022	2021
BALANSE - EIENDELER			
Anleggsmidler			
Immaterielle eiendeler			
Utsatt skattefordel	2		
Finansielle anleggsmidler			
Investering i datterselskap	4		50 000
Investering i annet foretak i samme konsern	4		
Investeringer i tilknyttet selskap	4		187 500
Lån til tilknyttet selskap og felles kontrollert virksomhet			24 550
Sum finansielle anleggsmidler			262 050
Sum anleggsmidler		0	262 050
Omløpsmidler			
Varer			
Fordringer			
Andre kortsiktige fordringer	5	63 162	
Sum fordringer		63 162	
Investeringer			
Aksjer og andeler i foretak i samme konsern	4		
Bankinnskudd, kontanter og lignende			
Bankinnskudd, kontanter o.l.		523	26 627
Sum bankinnskudd, kontanter og lignende		523	26 627
Sum omløpsmidler		63 685	26 627
SUM EIENDELER		63 685	288 677

BALANSE - EGENKAPITAL OG GJELD

Egenkapital



Balanse

Beløp i: NOK	Note	2022	2021
Innskutt egenkapital			
Aksjekapital	6	30 000	30 000
Beholdning av egne aksjer	6		
Sum innskutt egenkapital		30 000	30 000
Opptjent egenkapital			
Annen egenkapital	7		408
Udekket tap		714 187	
Sum opptjent egenkapital		-714 187	408
Sum egenkapital	3	-684 187	30 408
Gjeld			
Langsiktig gjeld			
Utsatt skatt	2		
Annen langsiktig gjeld			
Langsiktig konserngjeld		500 000	
Sum annen langsiktig gjeld		500 000	
Sum langsiktig gjeld		500 000	0
Kortsiktig gjeld			
Gjeld til kredittinstitusjoner		98 183	
Betalbar skatt	2		4 367
Skyldig offentlige avgifter		17 565	114 908
Kortsiktig konserngjeld		130 533	130 533
Annen kortsiktig gjeld		1 591	8 461
Sum kortsiktig gjeld		247 872	258 269
Sum gjeld		747 872	258 269
SUM EGENKAPITAL OG GJELD		63 685	288 677



Brønnøysundregistrene

ÅRSREGNSKAP FOR REGNSKAPSÅRET 2022 - GENERELL INFORMASJON

Journalnummer: 2023 373140

Enheten

Organisasjonsnummer: 914 419 689
Organisasjonsform: Aksjeselskap
Foretaksnavn: WILHELMSEN X
Forretningsadresse: Sverdrups gate 21
4007 STAVANGER

Regnskapsår

Årsregnskapets periode: 01.01.2022 - 31.12.2022

Konsern

Morselskap i konsern: Ja
Konsernregnskap lagt ved: Nei

Regnskapsregler

Regler for små foretak benyttet: Ja
Benyttet ved utarbeidelsen av
årsregnskapet til selskapet: Regnskapslovens alminnelige regler

Årsregnskapet fastsatt av kompetent organ

Bekreftet av representant for selskapet: Ørjan Wilhelmsen
Dato for fastsettelse av årsregnskapet: 12.04.2023

Revisjon

Selskapet har besluttet at årsregnskapet
ikke skal revideres: Ja
Årsregnskapet er utarbeidet av ekstern
autorisert regnskapsfører: Ja
Ekstern autorisert regnskapsfører har i
løpet av regnskapsåret bistått ved den
løpende regnskapsføringen eller utført
andre tjenester for selskapet enn å
utarbeide årsregnskapet: Ja

Grunnlag for avgivelse

År 2022: Årsregnskap er elektronisk innlevert.
År 2021: Tall er hentet fra elektronisk innlevert årsregnskap fra 2022.

Det er ikke krav til at årsregnskapet m.v. som sendes til Regnskapsregisteret er undertegnet. Kontrollen på at dette er utført ligger hos revisor/enhetens øverste organ. Sikkerheten ivaretas ved at innsender har rolle/rettighet for innsending av årsregnskapet via Altinn, og ved at det bekreftes at årsregnskapet er fastsatt av kompetent organ.

Brønnøysundregistrene, 27.04.2023

Brønnøysundregistrene
Postadresse: Postboks 900, 8910 Brønnøysund
Telefon: 75 00 75 00
E-post: firmapost@brreg.no Internett: www.brreg.no
Organisasjonsnummer: 974 760 673



Organisasjonsnr: 914 419 689
WILHELMOSEN X

RESULTATREGNSKAP

Beløp i: NOK	Note	2022	2021
RESULTATREGNSKAP			
Inntekter			
Salgsinntekt		81 680	480 266
Annen driftsinntekt			115
Sum inntekter		81 680	480 381
Kostnader			
Varekostnad			13 600
Lønnskostnad	1		
Annen driftskostnad	1	538 089	21 604
Sum kostnader		538 089	35 204
Driftsresultat		-456 410	445 177
Finansinntekter og finanskostnader			
Annen renteinntekt		2	
Sum finansinntekter		2	
Nedskrivning av andre finansielle anleggsmidler		237 500	
Annen rentekostnad		20 687	
Sum finanskostnader		258 187	
Netto finans		-258 185	
Ordinært resultat før skattekostnad		-714 594	445 177
Skattekostnad på resultat	2		33 084
Ordinært resultat etter skattekostnad		-714 594	412 093
Årsresultat	3	-714 594	412 093
Årsresultat etter minoritetsinteresser		-714 594	412 093
Totalresultat		-714 594	412 093
Overføringer og disponeringer			
Avgitt konsernbidrag			101 816
Udekket tap		-714 187	309 869
Avsatt til annen egenkapital		-408	408
Sum overføringer og disponeringer		-714 594	412 093



Organisasjonsnr: 914 419 689
WILHELMOSEN X

BALANSE

Beløp i: NOK	Note	2022	2021
BALANSE - EIENDELER			
Anleggsmidler			
Immaterielle eiendeler			
Utsatt skattefordel	2		
Finansielle anleggsmidler			
Investering i datterselskap	4		50 000
Investering i annet foretak i samme konsern	4		
Investeringer i tilknyttet selskap	4		187 500
Lån til tilknyttet selskap og felles kontrollert virksomhet			24 550
Sum finansielle anleggsmidler			262 050
Sum anleggsmidler		0	262 050
Omløpsmidler			
Varer			
Fordringer			
Andre kortsiktige fordringer	5	63 162	
Sum fordringer		63 162	
Investeringer			
Aksjer og andeler i foretak i samme konsern	4		
Bankinnskudd, kontanter og lignende			
Bankinnskudd, kontanter o. l.		523	26 627
Sum bankinnskudd, kontanter og lignende		523	26 627
Sum omløpsmidler		63 685	26 627
SUM EIENDELER		63 685	288 677
BALANSE - EGENKAPITAL OG GJELD			
Egenkapital			
Innskutt egenkapital			
Aksjekapital	6	30 000	30 000



Beholdning av egne aksjer	6		
Sum innskutt egenkapital		30 000	30 000
Opptjent egenkapital			
Annen egenkapital	7		408
Udekket tap		714 187	
Sum opptjent egenkapital		-714 187	408
Sum egenkapital	3	-684 187	30 408
Gjeld			
Langsiktig gjeld			
Utsatt skatt	2		
Annen langsiktig gjeld			
Langsiktig konserngjeld		500 000	
Sum annen langsiktig gjeld		500 000	
Sum langsiktig gjeld		500 000	0
Kortsiktig gjeld			
Gjeld til			
kredittinstitusjoner		98 183	
Betalbar skatt	2		4 367
Skyldig offentlige avgifter		17 565	114 908
Kortsiktig konserngjeld		130 533	130 533
Annen kortsiktig gjeld		1 591	8 461
Sum kortsiktig gjeld		247 872	258 269
Sum gjeld		747 872	258 269
SUM EGENKAPITAL OG GJELD		63 685	288 677



Organisasjonsnr: 914 419 689
WILHELMSEN X

NOTEOPPLYSNINGER - SELSKAP - alle poster oppgitt i hele tall

Note

Antall årsverk i regnskapsåret
0.00

Sum Beløp

Balanseført verdi 31.12. Varige driftsmidler Immaterielle eiend.

Konsernregnskap

Morselskapet sitt navn

Forretningskontor for morselskapet

Begrunnelse for at datterselskap er utelatt fra konsolideringen

Samlet beløp - tilknyttet selskap Årets Fjorårets

Samlet beløp - foretak i samme konsern Årets Fjorårets

Samlet beløp - foretak i samme konsern Årets Fjorårets

Samlet beløp - felles kontrollert virksomhet Årets Fjorårets

Pantstillelse Beløp

Beholdning av egne aksjer Antall Pålydende Andel av aksjek.



BankID Signing
Ørjan Wilhelmsen
2023-04-24




Årsregnskap 2022

Mow AS

Resultatregnskap
Balanse
Noter til regnskapet



Org.nr.: 914 419 689



BankID Signing
Ørjan Wilhelmsen
2023-04-24

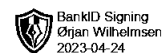
RESULTATREGNSKAP

MOW AS

DRIFTSINTEKTER OG DRIFTSKOSTNADER	Note	2022	2021
Salgsinntekt		81 680	480 266
Annen driftsinntekt		0	115
Sum driftsinntekter		81 680	480 381
Varekostnad		0	13 600
Annen driftskostnad	1	538 089	21 604
Sum driftskostnader		538 089	35 204
Driftsresultat		-456 410	445 177
FINANSINTEKTER OG FINANSKOSTNADER			
Annen renteinntekt		2	0
Nedskrivning av andre finansielle anleggsmidler		237 500	0
Annen rentekostnad		20 687	0
Resultat av finansposter		-258 185	0
Resultat før skattekostnad		-714 594	445 177
Skattekostnad på resultat	2	0	33 084
Resultat		-714 594	412 093
Årsresultat	3	-714 594	412 093
OVERFØRINGER			
Avsatt konsernbidrag		0	101 816
Avsatt til annen egenkapital		-408	408
Overført til udekket tap		714 187	-309 869
Sum overføringer		-714 594	412 093

MOW AS

SIDE 2



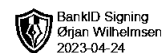
BALANSE

MOW AS

EIENDELER	Note	2022	2021
ANLEGGSMIDLER			
FINANSIELLE ANLEGGSMIDLER			
Investeringer i datterselskap	4	0	50 000
Investeringer i tilknyttet selskap	4	0	187 500
Lån til tilknyttet selskap og felles kontrollert virksomhet		0	24 550
Sum finansielle anleggsmidler		0	262 050
Sum anleggsmidler		0	262 050
OMLØPSMIDLER			
FORDRINGER			
Andre kortsiktige fordringer	5	63 162	0
Sum fordringer		63 162	0
Bankinnskudd, kontanter o.l.		523	26 627
Sum omløpsmidler		63 685	26 627
Sum eiendeler		63 685	288 677

MOW AS

SIDE 3



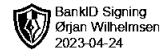
BALANSE

MOW AS

EGENKAPITAL OG GJELD	Note	2022	2021
EGENKAPITAL			
INNSKUTT EGENKAPITAL			
Aksjekapital	6	30 000	30 000
Sum innskutt egenkapital		30 000	30 000
OPPTJENT EGENKAPITAL			
Annen egenkapital	7	0	408
Udekket tap		-714 187	0
Sum opptjent egenkapital		-714 187	408
Sum egenkapital	3	-684 187	30 408
GJELD			
Langsiktig konserngjeld		500 000	0
Sum annen langsiktig gjeld		500 000	0
KORTSIKTIG GJELD			
Gjeld til kredittinstitusjoner		98 183	0
Betalbar skatt	2	0	4 367
Skyldig offentlige avgifter		17 565	114 908
Konserngjeld		130 533	130 533
Annen kortsiktig gjeld		1 591	8 461
Sum kortsiktig gjeld		247 872	258 269
Sum gjeld		747 872	258 269
Sum egenkapital og gjeld		63 685	288 677

12.04.2023
Styret i Mow AS

Ørjan Wilhelmsen
styreleder/daglig leder



Regnskapsprinsipper

Årsregnskapet er satt opp i samsvar med regnskapsloven og NRS 8 - God regnskapskikk for små foretak.

DRIFTSINNTEKTER

Inntektsføring ved salg av varer skjer på leveringstidspunktet. Tjenester inntektsføres etter hvert som de leveres.

SKATT

Skattekostnaden i resultatregnskapet omfatter både periodens betalbare skatt og endring i utsatt skatt. Utsatt skatt er beregnet med 22 % på grunnlag av de midlertidige forskjeller som eksisterer mellom regnskapsmessige og skattemessige verdier, samt ligningsmessig underskudd til fremføring ved utgangen av regnskapsåret. Skatteøkende og skattereduserende midlertidige forskjeller som reverserer eller kan reverseres i samme periode er utlignet og nettoført.

KLASSIFISERING OG VURDERING AV OMLØPSMIDLER

Omløpsmidler og kortsiktig gjeld omfatter normalt poster som forfaller til betaling innen ett år etter balansedagen, samt poster som knytter seg til varekretsløpet. Omløpsmidler vurderes til laveste verdi av anskaffelseskost og virkelig verdi.

FORDRINGER

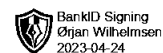
Kundefordringer og andre fordringer oppføres til pålydende etter fradrag for avsetning til forventet tap. Avsetning til tap gjøres på grunnlag av en individuell vurdering av de enkelte fordringene.

Note 1 Lønnskostnader og antall årsverk

LØNNSKOSTNADER

	2022	2021
Sum	0	0

Selskapet har i 2022 sysselsatt 0 årsverk.



Note 2 Skatt

Årets skattekostnad	2022	2021
Resultatført skatt på ordinært resultat:		
Betalbar skatt	0	33 084
Endring i utsatt skattefordel	0	0
Skattekostnad ordinært resultat	0	33 084
Skattepliktig inntekt:		
Resultat før skatt	-714 594	445 177
Permanente forskjeller	237 510	0
Avgitt konsernbidrag	0	-130 533
Anvendelse av fremførbart underskudd	0	-294 793
Skattepliktig inntekt	-477 084	19 851
Betalbar skatt i balansen:		
Betalbar skatt på årets resultat	0	33 084
Betalbar skatt på avgitt konsernbidrag	0	-28 717
Sum betalbar skatt i balansen	0	4 367

Skatteeffekten av midlertidige forskjeller og underskudd til fremføring som har gitt opphav til utsatt skatt og utsatte skattefordeler, spesifisert på typer av midlertidige forskjeller

	2022	2021	Endring
Akkumulert fremførbart underskudd	-477 084	0	477 084
Inngår ikke i beregningen av utsatt skatt	477 084	0	-477 084
Utsatt skattefordel (22 %)	0	0	0

I henhold til God regnskapsskikk for små foretak balanseføres ikke utsatt skattefordel.

Note 3 Egenkapital

	Aksjekapital	Overkurs	Annen Innskutt egenkapital	Annen egenkapital	Sum egenkapital
Pr. 31.12.2021	30 000	0	0	408	30 408
Årets resultat				-714 594	-714 594
Pr 31.12.2022	30 000	0	0	-714 187	-684 187



Note 4 Datterselskap, TS og FKV

	Kontor-kommune	Eierandel	Stemmeandel	Anskaffelses kost	Andel egenkapital	Andel resultat
DS/FKV/TS						
Benchmark I&r AS	STAVANGER	100,0%	100,0%	50 000	-25 955	-14 700
Matkonsept AS	STAVANGER	27,5%	27,5%	187 500	108 311	-1 649
Sum				237 500	82 356	-16 349

Matkonsept AS er i 2023 under konkursbehandling

Note 5 Fordring på eier

Selskapet har en ulovlig fordring mot aksjonær med kr 63 162, som vil bli oppgjort innen kort tid.

Note 6 Aksjonærer

AKSJEKAPITALEN I MOW AS PR. 31.12 BESTÅR AV:

	Antall	Pålydende	Bokført
Ordinære aksjer	1 000	30,0	30 000
Sum	1 000		30 000

EIERSTRUKTUR

De største aksjonærene i % pr. 31.12 var:

	Ordinære	Eierandel	Stemmeandel
Ørjan Wilhelmsen	1 000	100,0	100,0

AKSJER OG OPSJONER EIET AV MEDLEMMER I STYRET OG DAGLIG LEDER:

Navn	Verv	Ordinære
Ørjan Wilhelmsen	styreleder/daglig leder	1 000
Totalt antall aksjer		1 000

Note 7 Fortsatt drift

Styrets arbeid i 2022 har i hovedsak bestått av å forvalte inntektene og redusere kostnadene for å sikre løpende drift. Underskuddet skyldes dårlige investeringer. For 2023 har selskapet avtaler som vil skape inntekt fremover.

Driften av Mow AS synes således ikke å medføre risiko for tap for kreditorene.

Grunnlaget for styrets konklusjon om fortsatt drift er basert på grunnlaget dagens drift er etablert på, den gode kommunikasjonen mot kreditorer og et konservativt anslag på inntekter i årene som kommer.