



## ÅRSREGNSKAPET FOR REGNSKAPSÅRET 2008 - GENERELL INFORMASJON

### Enheten

Organisasjonsnummer: 991 365 273  
Organisasjonsform: Norskreg. utenlandsk foretak  
Foretaksnavn: ANDEAN OPPORTUNITIES FUND LTD  
Forretningsadresse: c/o Austevoll Seafood ASA  
Alfabygget  
5392 STOREBØ

### Regnskapsår

Årsregnskapets periode: 01.01.2008 - 31.12.2008

### Konsern

Morselskap i konsern: Ja  
Konsernregnskap lagt ved: Nei

### Regnskapsregler

Regler for små foretak benyttet: Ja  
Benyttet ved utarbeidelsen av årsregnskapet til selskapet: Regnskapslovens alminnelige regler

### Årsregnskapet fastsatt av kompetent organ

Bekreftet av representant for selskapet: Britt Kathrine Drivenes  
Dato for fastsettelse av årsregnskapet: 30.01.2009

### Grunnlag for avgivelse

År 2008: Årsregnskapet er elektronisk innlevert  
År 2007: Tall er hentet fra elektronisk innlevert årsregnskap fra 2008

*Det er ikke krav til at årsregnskapet m.v. som sendes til Regnskapsregisteret er undertegnet. Kontrollen på at dette er utført ligger hos revisor/enhetens øverste organ. Sikkerheten ivaretas ved at innsender har rolle/rettighet for innsending av årsregnskapet via Altinn, og ved at det bekreftes at årsregnskapet er fastsatt av kompetent organ.*

Brønnøysundregistrene, 06.09.2020



## Resultatregnskap

Beløp i: NOK	Note	2008	2007
<b>Kostnader</b>			
Annen driftskostnad	5	20 880	49 786
<b>Sum kostnader</b>		<b>20 880</b>	<b>49 786</b>
<b>Driftsresultat</b>		<b>-20 880</b>	<b>-49 786</b>
<b>Finansinntekter og finanskostnader</b>			
Renteinntekt fra foretak i samme konsern		202 489	136 077
Rentekostnad til foretak i samme konsern		341 858	229 356
<b>Netto finans</b>		<b>-139 368</b>	<b>-93 279</b>
<b>Ordinært resultat før skattekostnad</b>		<b>-160 249</b>	<b>-143 065</b>
Skattekostnad på ordinært resultat	7	-44 869	-95 752
<b>Årsresultat</b>		<b>-115 380</b>	<b>-47 313</b>
<b>Overføringer og disponeringer</b>			
Overført annen egenkapital		-115 380	-47 313
<b>Sum overføringer og disponeringer</b>		<b>-115 380</b>	<b>-47 313</b>



## Balanse

Beløp i: NOK	Note	2008	2007
<b>EIENDELER</b>			
<b>Anleggsmidler</b>			
<b>Immaterielle eiendeler</b>			
Utsatt skattefordel		140 621	95 752
<b>Sum immaterielle eiendeler</b>		<b>140 621</b>	<b>95 752</b>
<b>Finansielle anleggsmidler</b>			
Investering i datterselskap	2		
Lån til foretak i samme konsern	3	3 817 206	2 756 862
Investeringer i tilknyttet selskap	2	9 043 599	6 991 801
<b>Sum finansielle anleggsmidler</b>		<b>12 860 805</b>	<b>9 748 662</b>
<b>Sum anleggsmidler</b>		<b>13 001 426</b>	<b>9 844 414</b>
<b>Omløpsmidler</b>			
<b>Varer</b>			
<b>Fordringer</b>			
Kortsiktige fordringer på selskap i samme konsern	3		
Andre fordringer			10 000
<b>Sum fordringer</b>			<b>10 000</b>
Bankinnskudd		9 354	7 232
<b>Sum omløpsmidler</b>		<b>9 354</b>	<b>17 232</b>
<b>SUM EIENDELER</b>		<b>13 010 780</b>	<b>9 861 647</b>
<b>EGENKAPITAL OG GJELD</b>			
<b>Egenkapital</b>			
<b>Innskutt egenkapital</b>			
Aksjekapital	6	62 990	48 699
Overkursfond		6 970 904	5 389 356
<b>Sum innskutt egenkapital</b>		<b>7 033 895</b>	<b>5 438 055</b>



## Balanse

<b>Beløp i: NOK</b>	<b>Note</b>	<b>2008</b>	<b>2007</b>
<b>Opptjent egenkapital</b>			
Annen egenkapital		-482 178	-231 978
<b>Sum opptjent egenkapital</b>		<b>-482 178</b>	<b>-231 978</b>
<b>Sum egenkapital</b>	4	<b>6 551 716</b>	<b>5 206 077</b>
<b>Langsiktig gjeld</b>			
Andre avsetninger for forpliktelser		73 675	
<b>Sum avsetninger for forpliktelser</b>		<b>73 675</b>	
<b>Annen langsiktig gjeld</b>			
Gjeld til selskap i samme konsern	3	6 370 821	4 650 569
<b>Sum annen langsiktig gjeld</b>		<b>6 370 821</b>	<b>4 650 569</b>
<b>Sum langsiktig gjeld</b>		<b>6 444 496</b>	<b>4 650 569</b>
<b>Kortsiktig gjeld</b>			
Leverandørgjeld	3	14 567	5 000
Gjeld til selskap i samme konsern	3		
<b>Sum kortsiktig gjeld</b>		<b>14 567</b>	<b>5 000</b>
<b>Sum gjeld</b>		<b>6 459 063</b>	<b>4 655 569</b>
<b>SUM EGENKAPITAL OG GJELD</b>		<b>13 010 780</b>	<b>9 861 647</b>



**ÅRSREGNSKAP**

**2008**

**ANDEAN  
OPPORTUNITIES FUND LTD**

Organisasjonsnummer: 991 365 273



## STYRETS BERETNING 2008 FOR ANDEAN OPPORTUNITIES FUND LTD

### Innledning

Selskapet er et norskregistrert utenlandsk foretak som er hjemmehørende i Cayman Island.

Selskapets daglige drift er ivaretatt av morselskapet Austevoll Seafood ASA.

Selskapets virksomhet er å eie aksjer i andre selskaper.

### Fortsatt drift

Årsoppgjøret er avlagt under forutsetning om fortsatt drift. Selskapets investering i tilknyttet selskap er vurdert til kostmetoden, og det foreligger betydelige merverdier i selskapet. De resterende aksjene i det tilknyttede selskapet er eid av et annet selskap i samme konsern. Selskapet vil for øvrig bli tilført nødvendige midler fra morselskapet for å sikre fortsatt drift.

Fordring i selskapet er på søsterselskap.

### Likestilling

Kvinneandelen i styret er 0 %. Det har ikke vært noen ansatte i selskapet i 2008.

### Helse Miljø og Sikkerhet

Styret har ikke kjennskap til hendelser i selskapet som har påvirket det ytre miljø i 2008 utover det som er vanlig for denne type virksomhet.


### Regnskapet


Styret er av den oppfatning at årsregnskapet gir et rettviseende bilde av selskapets virksomhet.

Selskapet hadde ingen driftsinntekter i 2008 og 2007. Selskapets driftskostnader var i 2008 på kr 20 880,- mot kr 49 786,- i 2007.

Resultat før skatt utgjør kr - 160 249,- i 2008 mot kr - 143 065,- i 2007. Økningen i underskuddet skyldes i all hovedsak økte rentekostnader.

Storebø, 30.01.09  
i styret for Andean Opportunities Fund Ltd

  
Helge Møgster  
Styrets leder

  
Ole Rasmus Møgster  
Styremedlem

**Andean Opportunity Fund Ltd.****Resultatregnskap**

<b>DRIFTSINNEKTER OG DRIFTSKOSTNADER</b>	<b>Note</b>	<b>2008</b>	<b>2007</b>
<b>Driftsinntekter</b>			
<b>Sum driftsinntekter</b>		<u>0</u>	<u>0</u>
<b>Driftskostnader</b>			
Annen driftskostnad	5	<u>20 880</u>	<u>49 786</u>
<b>Sum driftskostnader</b>		<u>20 880</u>	<u>49 786</u>
<b>Driftsresultat</b>		<u>-20 880</u>	<u>-49 786</u>
<b>Finansinntekter og finanskostnader</b>			
Renteinntekt fra foretak i samme konsern		202 489	136 077
Rentekostnad til foretak i samme konsern		<u>341 858</u>	<u>229 356</u>
<b>Resultat av finansposter</b>		<u>-139 368</u>	<u>-93 279</u>
Resultat før skattekostnad		-160 249	-143 065
Skattekostnad på ordinært resultat	7	<u>-44 869</u>	<u>-95 752</u>
<b>Årets resultat</b>		<u>-115 380</u>	<u>-47 313</u>
<b>Overføringer</b>			
Overført annen egenkapital		<u>-115 380</u>	<u>-47 313</u>
<b>Sum overføringer</b>		<u>-115 380</u>	<u>-47 313</u>

**Andean Opportunity Fund Ltd.**

## Balanse



<b>EIENDELER</b>	<b>Note</b>	<b>2008</b>	<b>2007</b>
<b>ANLEGGSMIDLER</b>			
<b>Immaterielle eiendeler</b>			
Utsatt skattefordel		140 621	95 752
<b>Sum immaterielle eiendeler</b>		<b>140 621</b>	<b>95 752</b>
<b>Finansielle driftsmidler</b>			
Lån til foretak i samme konsern	3	3 817 206	2 756 862
Investeringer i tilknyttet selskap	2	9 043 599	6 991 801
<b>Sum finansielle driftsmidler</b>		<b>12 860 805</b>	<b>9 748 662</b>
<b>Sum anleggsmidler</b>		<b>13 001 426</b>	<b>9 844 414</b>
<b>OMLØPSMIDLER</b>			
<b>Fordringer</b>			
Andre fordringer		0	10 000
<b>Sum fordringer</b>		<b>0</b>	<b>10 000</b>
<b>Bankinnskudd</b>		<b>9 354</b>	<b>7 232</b>
<b>Sum omløpsmidler</b>		<b>9 354</b>	<b>17 232</b>
<b>Sum eiendeler</b>		<b>13 010 780</b>	<b>9 861 647</b>

**Andean Opportunity Fund Ltd.**

## Balanse

EGENKAPITAL OG GJELD	Note	2008	2007
<b>EGENKAPITAL</b>			
Innskutt egenkapital			
Aksjekapital	6	62 990	48 699
Overkursfond		6 970 904	5 389 356
Sum innskutt egenkapital		<u>7 033 895</u>	<u>5 438 055</u>
Opptjent egenkapital			
Annen egenkapital		-482 178	-231 978
Sum opptjent egenkapital		<u>-482 178</u>	<u>-231 978</u>
Sum egenkapital	4	<u>6 551 716</u>	<u>5 206 077</u>
<b>GJELD</b>			
Andre avsetninger for forpliktelser		73 675	0
Sum avsetning for forpliktelser		<u>73 675</u>	<u>0</u>
Annen langsiktig gjeld			
Gjeld til selskap i samme konsern	3	6 370 821	4 650 569
Sum annen langsiktig gjeld		<u>6 370 821</u>	<u>4 650 569</u>
Sum langsiktig gjeld		<u>6 444 496</u>	<u>4 650 569</u>
Kortsiktig gjeld			
Leverandørgjeld	3	14 567	5 000
Sum kortsiktig gjeld		<u>14 567</u>	<u>5 000</u>
Sum gjeld		<u>6 459 063</u>	<u>4 655 569</u>
Sum egenkapital og gjeld		<u>13 010 780</u>	<u>9 861 647</u>

Storebø, den 30.01.2009

  
Helge Møgster  
Styreleder  
Ole R. Møgster  
Styremedlem



## ANDEAN OPPORTUNITIES FUND LTD – NOTER 2008

### NOTE 1 REGNSKAPSPRINSIPPER

Årsregnskapet for Andean Opportunities Fund Ltd er satt opp i samsvar med regnskapsloven og er utarbeidet etter regnskapsloven. De viktigste regnskapsprinsippene for selskapet er beskrevet nedenfor.

#### GENERELT

Eiendeler bestemt til varig eie eller bruk er klassifisert som anleggsmidler. Andre eiendeler er klassifisert som omløpsmidler. Fordringer som skal tilbakebetales innen ett år er klassifisert som omløpsmidler. Ved klassifisering av gjeld er analoge kriterier lagt til grunn.

Omløpsmidler vurderes til laveste av anskaffelseskost og virkelig verdi. Kortsiktig gjeld balanseføres til nominelt beløp på etableringstidspunktet.

Enkelte poster er i samsvar med regnskapsloven vurdert etter spesielle vurderingsregler. Det redegjøres nærmere for disse nedenfor.

#### INVESTERINGER I DATTERSELSKAP OG TILKNYTTET SELSKAP

Et selskap behandles som tilknyttet dersom konsernet har betydelig, men ikke bestemmende innflytelse over dette. Betydelig innflytelse oppnås normalt med en eierandel større enn 20 %.

Investeringer i tilknyttet selskap er i selskapet vurdert etter kostmetoden.

#### SKATTER

Skatter i resultatregnskapet omfatter både periodens betalbare skatt og endringer i utsatt skatt. Skattekostnaden fordeles på ordinært resultat og resultat av ekstraordinære poster i henhold til skattegrunnlaget.

Utsatt skatt er den skatten som påhviler det akkumulerte resultatet, men som kommer til betaling i senere perioder. Endringen i utsatt skatt reflekterer de framtidige betalbare skatter som oppstår som følge av årets aktiviteter. Det blir, etter gjeldsmetoden som her er benyttet beregnet utsatt skatt av netto skatteøkende midlertidige forskjeller etter utligning (motregning) av skattereduserende midlertidige forskjeller og ligningsmessige underskudd til framføring.



## ANDEAN OPPORTUNITY FUND LTD. - NOTER

### NOTE 2 Investeringer i tilknyttet selskap

Selskap	Dordogne
Kjøpstidspunkt	2004
Forretningskontor	Panama
Eierandel/stemmeandel pr 31.12	33,33 %
Anskaffelseskost	9 043 599
Verdi etter kostmetode 1.1.	6 991 801
Valutaendringer	2 051 798
Sum bokført verdi 31.12	9 043 599

### NOTE 3 Mellomværende med selskaper i samme konsern

	2008	2007
Langsiktige fordringer	3 817 206	2 756 862
Kortsiktig gjeld	88 242	5 000
Langsiktig gjeld	6 370 821	4 650 569

### NOTE 4 Egenkapital

	Aksjekapital	Overkurs	Annen egenkapital	Sum
Egenkapital 01.01	48 699	5 389 356	-231 978	5 206 077
Valutaendringer/andre endringer	14 291	1 581 548	-134 820	1 461 019
Årets resultat	-	-	-115 380	-115 380
Egenkapital 31.12	62 990	6 970 904	-482 178	6 551 716

### NOTE 5 Ytelser til ledende personer etc

Det har ikke vært noen ansatte i selskapet i 2008 eller 2007. Selskapets daglige drift utføres av Austevoll Seafood ASA. Det er kostnadsført kr 16 948,- i honorar for administrasjon av selskapet.

Det er ikke stillet lån eller sikkerhet for lån til ledende personer, styret eller aksjonærer fra selskapet i 2008 eller 2007.

Det er ikke utbetalt honorar til styrets medlemmer i 2008 eller 2007.

Selskapet er ikke revisjonspliktig, og det er ikke kostnadsført honorar til revisor.



## ANDEAN OPPORTUNITY FUND LTD. - NOTER

### NOTE 6 Aksjekapital og aksjonerinformasjon

Selskapet er et norskregistrert utenlandsk foretak. Selskapet er hjemmehørende i Cayman Island, og selskapets valuta er i USD.

Selskapets aksjekapital er på USD 9 000. Antall aksjer: 90. Pålydende: USD 100,-.

Pr 31.12.08 er selskapets aksjekapital på NOK 62 990,- (kurs 6.998). Antall aksjer: 900. Pålydende: 69.989.

Eierstruktur	Antall aksjer	Eierandel	Stemmeandel
Gateport Overseas Inc.	900	100,00 %	100,00 %

### NOTE 7 Skatter

	2008	2007
<b>Årets skattekostnad fremkommer som;</b>		
Betalbar skatt		
Ikke bokført utsatt skattefordel tidligere år	-44 869	-55 750
Endring i utsatt skatt/skattefordel	-	-40 002
<b>Skattekostnad</b>	<b>-44 869</b>	<b>-95 752</b>
<b>Avstemming av skatt</b>		
Resultat før skatt	-160 248	-143 064
Skatt beregnet med nominell skattesats	-44 869	-40 058
Permanente forskjeller	-	56
Andre forskjeller	-	-
Ikke bokført utsatt skattefordel tidligere år	-	-55 750
Benyttet fremførbart underskudd	-	-
<b>Skattekostnad</b>	<b>-44 869</b>	<b>-95 752</b>
<b>Effektiv skattesats</b>	<b>28,00 %</b>	<b>66,93 %</b>
<b>Utsatt skattefordel</b>	<b>Fremførbart underskudd</b>	<b>Sum</b>
<b>2006</b>		
Bokført verdi 01.01.	-	-
Årets endring	-40 002	-40 002
Ikke bokført utsatt skattefordel tidligere år	-55 750	-55 750
<b>31.12.</b>	<b>-95 752</b>	<b>-95 752</b>
<b>2007</b>		
Årets endring	-44 869	-44 869
<b>31.12.</b>	<b>-140 621</b>	<b>-140 621</b>