



ÅRSREGNSKAPET FOR REGNSKAPSÅRET 2023 - GENERELL INFORMASJON

Enheten

| | |
|----------------------|--|
| Organisasjonsnummer: | 918 280 634 |
| Organisasjonsform: | Aksjeselskap |
| Foretaksnavn: | DELLIA GROUP AS |
| Forretningsadresse: | Oppgang C Arbos gate 2 0368 OSLO |

Regnskapsår

| | |
|-------------------------|-------------------------|
| Årsregnskapets periode: | 01.01.2023 - 31.12.2023 |
|-------------------------|-------------------------|

Konsern

| | |
|---------------------------|----|
| Morselskap i konsern: | Ja |
| Konsernregnskap lagt ved: | Ja |

Regnskapsregler

| | |
|--|------------------------------------|
| Regler for små foretak benyttet: | Ja |
| Benyttet ved utarbeidelsen av årsregnskapet til selskapet: | Regnskapslovens alminnelige regler |
| Benyttet ved utarbeidelsen av årsregnskapet til konsernet: | Regnskapslovens alminnelige regler |

Årsregnskapet fastsatt av kompetent organ

| | |
|--|--------------------|
| Bekreftet av representant for selskapet: | jan Storli Eriksen |
| Dato for fastsettelse av årsregnskapet: | 26.04.2024 |

Grunnlag for avgivelse

År 2023: Årsregnskapet er elektronisk innlevert
År 2022: Tall er hentet fra elektronisk innlevert årsregnskap fra 2023

Det er ikke krav til at årsregnskapet m.v. som sendes til Regnskapsregisteret er undertegnet. Kontrollen på at dette er utført ligger hos revisor/enhetens øverste organ. Sikkerheten ivaretas ved at innsender har rolle/rettighet for innsending av årsregnskapet via Altinn, og ved at det bekreftes at årsregnskapet er fastsatt av kompetent organ.

Brønnøysundregistrene, 05.06.2025



Resultatregnskap

| Beløp i: NOK | Note | 2023 | 2022 |
|--|------|------------------|------------------|
| RESULTATREGNSKAP | | | |
| Kostnader | | | |
| Annen driftskostnad | 2 | 677 720 | 127 926 |
| Sum kostnader | | 677 720 | 127 926 |
| Driftsresultat | | -677 720 | -127 926 |
| Finansinntekter og finanskostnader | | | |
| Inntekt på investering i datterselskap og tilknyttet selskap | 6 | 4 549 362 | 2 353 427 |
| Renteinntekt fra foretak i samme konsern | | 508 502 | 36 000 |
| Annen renteinntekt | | 206 372 | |
| Sum finansinntekter | | 5 264 236 | 2 389 427 |
| Netto finans | | 5 264 236 | 2 389 427 |
| Ordinært resultat før skattekostnad | | 4 586 516 | 2 261 501 |
| Skattekostnad på ordinært resultat | 5 | 87 308 | -17 946 |
| Ordinært resultat etter skattekostnad | | 4 499 208 | 2 279 447 |
| Årsresultat | | 4 499 208 | 2 279 447 |
| Overføringer og disponeringer | | | |
| Ordinært utbytte | | 4 000 000 | 2 000 000 |
| Overføringer til/fra annen egenkapital | | 499 209 | 279 448 |
| Sum overføringer og disponeringer | | 4 499 209 | 2 279 448 |



Balanse

| Beløp i: NOK | Note | 2023 | 2022 |
|--|------|-------------------|-------------------|
| BALANSE - EIENDELER | | | |
| Anleggsmidler | | | |
| Immaterielle eiendeler | | | |
| Utsatt skattefordel | 5 | | 41 906 |
| Sum immaterielle eiendeler | | | 41 906 |
| Finansielle anleggsmidler | | | |
| Investering i datterselskap | 6,11 | 913 670 | 863 360 |
| Lån til foretak i samme konsern | 6 | 25 527 062 | 12 207 096 |
| Andre fordringer | | 1 293 597 | 1 431 400 |
| Sum finansielle anleggsmidler | | 27 734 329 | 14 501 856 |
| Sum anleggsmidler | | 27 734 329 | 14 543 762 |
| Omløpsmidler | | | |
| Varer | | | |
| Fordringer | | | |
| Andre fordringer | | 25 568 | |
| Konsernfordringer | 6 | 4 549 362 | 2 353 427 |
| Sum fordringer | | 4 574 930 | 2 353 427 |
| Bankinnskudd, kontanter og lignende | | | |
| Bankinnskudd, kontanter og lignende | | 21 205 156 | 7 222 538 |
| Sum bankinnskudd, kontanter og lignende | | 21 205 156 | 7 222 538 |
| Sum omløpsmidler | | 25 780 086 | 9 575 965 |
| SUM EIENDELER | | 53 514 415 | 24 119 727 |
| BALANSE - EGENKAPITAL OG GJELD | | | |
| Egenkapital | | | |
| Innskutt egenkapital | | | |
| Aksjekapital | 8 | 3 396 000 | 2 830 000 |



Balanse

| Beløp i: NOK | Note | 2023 | 2022 |
|--|-------------|-------------------|-------------------|
| Overkurs | | 44 898 465 | 17 603 865 |
| Sum innskutt egenkapital | | 48 294 465 | 20 433 865 |
| Opptjent egenkapital | | | |
| Annen egenkapital | | 783 706 | 284 497 |
| Sum opptjent egenkapital | | 783 706 | 284 497 |
| Sum egenkapital | | 49 078 171 | 20 718 362 |
| Gjeld | | | |
| Langsiktig gjeld | | | |
| Utsatt skatt | 5 | 45 402 | |
| Sum avsetninger for forpliktelser | | 45 402 | |
| Annen langsiktig gjeld | | | |
| Sum langsiktig gjeld | | 45 402 | 0 |
| Kortsiktig gjeld | | | |
| Leverandørgjeld | | 148 581 | 1 365 |
| Utbytte | | 4 000 000 | 2 000 000 |
| Kortsiktig konserngjeld | 6 | 242 262 | 1 400 000 |
| Sum kortsiktig gjeld | | 4 390 843 | 3 401 365 |
| Sum gjeld | | 4 436 245 | 3 401 365 |
| SUM EGENKAPITAL OG GJELD | | 53 514 416 | 24 119 727 |



Konsernets resultatregnskap

| Beløp i: NOK | Note | 2023 | 2022 |
|--|------|--------------------|-------------------|
| RESULTATREGNSKAP | | | |
| Inntekter | | | |
| Salgsinntekt | | 116 539 742 | 55 084 292 |
| Sum inntekter | | 116 539 742 | 55 084 292 |
| Kostnader | | | |
| Varekostnad | | 75 250 948 | 42 416 854 |
| Lønnskostnad | 2 | 9 128 361 | 1 296 661 |
| Avskrivning på varige driftsmidler og immaterielle eiendeler | 4 | 399 984 | 391 872 |
| Annen driftskostnad | 2 | 26 135 908 | 8 943 860 |
| Sum kostnader | | 110 915 201 | 53 049 247 |
| Driftsresultat | | 5 624 541 | 2 035 045 |
| Finansinntekter og finanskostnader | | | |
| Annen renteinntekt | | 1 333 101 | 550 070 |
| Sum finansinntekter | | 1 333 101 | 550 070 |
| Annen rentekostnad | | 1 356 594 | 1 381 249 |
| Annen finanskostnad | | 626 127 | 464 083 |
| Sum finanskostnader | | 1 982 721 | 1 845 332 |
| Netto finans | | -649 620 | -1 295 262 |
| Ordinært resultat før skattekostnad | | 4 974 921 | 739 783 |
| Skattekostnad på ordinært resultat | 5 | 1 041 370 | 355 227 |
| Ordinært resultat etter skattekostnad | | 3 933 551 | 384 556 |
| Årsresultat | | 3 933 551 | 384 556 |
| Minoritetsinteresser | | -652 031 | -380 855 |
| Årsresultat etter minoritetsinteresser | | 4 585 582 | 765 411 |



Konsernets balanse

| Beløp i: NOK | Note | 2023 | 2022 |
|--|------|-------------------|-------------------|
| BALANSE - EIENDELER | | | |
| Anleggsmidler | | | |
| Immaterielle eiendeler | | | |
| Utsatt skattefordel | 5 | | 38 445 |
| Sum immaterielle eiendeler | | | 38 445 |
| Varige driftsmidler | | | |
| Maskiner og anlegg | 4,7 | 682 866 | 512 485 |
| Sum varige driftsmidler | | 682 866 | 512 485 |
| Finansielle anleggsmidler | | | |
| Andre fordringer | | 2 214 019 | 2 229 166 |
| Sum finansielle anleggsmidler | | 2 214 019 | 2 229 166 |
| Sum anleggsmidler | | 2 896 885 | 2 780 096 |
| Omløpsmidler | | | |
| Varer | | | |
| Varer | 7,10 | 24 492 779 | 5 301 393 |
| Sum varer | | 24 492 779 | 5 301 393 |
| Fordringer | | | |
| Kundefordringer | 7 | 8 697 569 | 1 648 429 |
| Andre fordringer | | 1 837 607 | 3 894 561 |
| Sum fordringer | | 10 535 176 | 5 542 990 |
| Bankinnskudd, kontanter og lignende | | | |
| Bankinnskudd, kontanter og lignende | 3 | 30 254 769 | 14 466 915 |
| Sum bankinnskudd, kontanter og lignende | | 30 254 769 | 14 466 915 |
| Sum omløpsmidler | | 65 282 724 | 25 311 298 |
| SUM EIENDELER | | 68 179 609 | 28 091 394 |

BALANSE - EGENKAPITAL OG GJELD



Konsernets balanse

| Beløp i: NOK | Note | 2023 | 2022 |
|--|------|-------------------|-------------------|
| Egenkapital | | | |
| Innskutt egenkapital | | | |
| Aksjekapital | 8 | 3 396 000 | 3 830 000 |
| Overkurs | 8 | 44 898 465 | 17 603 865 |
| Sum innskutt egenkapital | | 48 294 465 | 21 433 865 |
| Opptjent egenkapital | | | |
| Annen egenkapital | 8 | 2 917 155 | 2 366 602 |
| Sum opptjent egenkapital | | 2 917 155 | 2 366 602 |
| Minoritetsinteresser | 8 | -1 024 189 | -363 890 |
| Sum egenkapital | | 50 187 431 | 23 436 577 |
| Gjeld | | | |
| Langsiktig gjeld | | | |
| Utsatt skatt | 5 | 68 993 | |
| Sum avsetninger for forpliktelser | | 68 993 | |
| Annen langsiktig gjeld | | | |
| Gjeld til kredittinstitusjoner | 7 | | 124 346 |
| Sum annen langsiktig gjeld | | | 124 346 |
| Sum langsiktig gjeld | | 68 993 | 124 346 |
| Kortsiktig gjeld | | | |
| Gjeld til kredittinstitusjoner | 7 | | |
| Leverandørgjeld | | 8 065 881 | 1 695 960 |
| Betalbar skatt | 5 | 863 470 | 14 015 |
| Skyldige offentlige avgifter | | 1 357 487 | 1 189 927 |
| Utbytte | | 4 000 000 | |
| Annen kortsiktig gjeld | | 3 636 348 | 630 566 |
| Sum kortsiktig gjeld | | 17 923 186 | 3 530 468 |
| Sum gjeld | | 17 992 179 | 3 654 814 |
| SUM EGENKAPITAL OG GJELD | | 68 179 610 | 27 091 391 |



Brønnøysundregistrene

ÅRSREGNSKAP FOR REGNSKAPSÅRET 2023 - GENERELL INFORMASJON

Journalnummer: 2024 456581

Enheten

Organisasjonsnummer: 918 280 634
Organisasjonsform: Aksjeselskap
Foretaksnavn: DELLIA GROUP AS
Forretningsadresse: Oppgang C
Arbos gate 2
0368 OSLO

Regnskapsår

Årsregnskapets periode: 01.01.2023 - 31.12.2023

Konsern

Mørselskap i konsern: Ja
Konsernregnskap lagt ved: Ja

Regnskapsregler

Regler for små foretak benyttet: Ja
Benyttet ved utarbeidelsen av
årsregnskapet til selskapet: Regnskapslovens alminnelige regler
Benyttet ved utarbeidelsen av
årsregnskapet til konsernet: Regnskapslovens alminnelige regler

Årsregnskapet fastsatt av kompetent organ

Bekreftet av representant for selskapet: Jan Storli Eriksen
Dato for fastsettelse av årsregnskapet: 26.04.2024

Revisjon

Årsregnskapet er utarbeidet av ekstern
autorisert regnskapsfører: Ja
Ekstern autorisert regnskapsfører har i
løpet av regnskapsåret bistått ved den
løpende regnskapsføringen eller utført
andre tjenester for selskapet enn å
utarbeide årsregnskapet: Ja

Grunnlag for avgivelse

År 2023: Årsregnskap er elektronisk innlevert.
År 2022: Tall er hentet fra elektronisk innlevert årsregnskap fra 2023.

Det er ikke krav til at årsregnskapet m.v. som sendes til Regnskapsregisteret er undertegnet. Kontrollen på at dette er utført ligger hos revisor/enhetens øverste organ. Sikkerheten ivaretas ved at innsender har rolle/rettighet for innsending av årsregnskapet via Altinn, og ved at det bekreftes at årsregnskapet er fastsatt av kompetent organ.

Brønnøysundregistrene, 10.06.2024

Brønnøysundregistrene
Postadresse: Postboks 900, 8910 Brønnøysund
Telefon: 75 00 75 00
E-post: firmapost@brreg.no Internett: www.brreg.no
Organisasjonsnummer: 974 760 673



Organisasjonsnr: 918 280 634
DELLIA GROUP AS

RESULTATREGNSKAP

| Beløp i: NOK | Note | 2023 | 2022 |
|--|-------------|------------------|------------------|
| RESULTATREGNSKAP | | | |
| Kostnader | | | |
| Annen driftskostnad | 2 | 677 720 | 127 926 |
| Sum kostnader | | 677 720 | 127 926 |
| Driftsresultat | | -677 720 | -127 926 |
| Finansinntekter og finanskostnader | | | |
| Inntekt på investering i datterselskap og tilknyttet selskap | 6 | 4 549 362 | 2 353 427 |
| Renteinntekt fra foretak i samme konsern | | 508 502 | 36 000 |
| Annen renteinntekt | | 206 372 | |
| Sum finansinntekter | | 5 264 236 | 2 389 427 |
| Netto finans | | 5 264 236 | 2 389 427 |
| Ordinært resultat før skattekostnad | | 4 586 516 | 2 261 501 |
| Skattekostnad på ordinært resultat | 5 | 87 308 | -17 946 |
| Ordinært resultat etter skattekostnad | | 4 499 208 | 2 279 447 |
| Årsresultat | | 4 499 208 | 2 279 447 |
| Overføringer og disponeringer | | | |
| Ordinært utbytte | | 4 000 000 | 2 000 000 |
| Overføringer til/fra annen egenkapital | | 499 209 | 279 448 |
| Sum overføringer og disponeringer | | 4 499 209 | 2 279 448 |



Organisasjonsnr: 918 280 634
DELLIA GROUP AS

BALANSE

| Beløp i: NOK | Note | 2023 | 2022 |
|--|------|-------------------|-------------------|
| BALANSE - EIENDELER | | | |
| Anleggsmidler | | | |
| Immaterielle eiendeler | | | |
| Utsatt skattefordel | 5 | | 41 906 |
| Sum immaterielle eiendeler | | | 41 906 |
| Finansielle anleggsmidler | | | |
| Investering i datterselskap | 6,11 | 913 670 | 863 360 |
| Lån til foretak i samme konsern | 6 | 25 527 062 | 12 207 096 |
| Andre fordringer | | 1 293 597 | 1 431 400 |
| Sum finansielle anleggsmidler | | 27 734 329 | 14 501 856 |
| Sum anleggsmidler | | 27 734 329 | 14 543 762 |
| Omløpsmidler | | | |
| Varer | | | |
| Fordringer | | | |
| Andre fordringer | | 25 568 | |
| Konsernfordringer | 6 | 4 549 362 | 2 353 427 |
| Sum fordringer | | 4 574 930 | 2 353 427 |
| Bankinnskudd, kontanter og lignende | | | |
| Bankinnskudd, kontanter og lignende | | 21 205 156 | 7 222 538 |
| Sum bankinnskudd, kontanter og lignende | | 21 205 156 | 7 222 538 |
| Sum omløpsmidler | | 25 780 086 | 9 575 965 |
| SUM EIENDELER | | 53 514 415 | 24 119 727 |
| BALANSE - EGENKAPITAL OG GJELD | | | |
| Egenkapital | | | |
| Innskutt egenkapital | | | |
| Aksjekapital | 8 | 3 396 000 | 2 830 000 |
| Overkurs | | 44 898 465 | 17 603 865 |
| Sum innskutt egenkapital | | 48 294 465 | 20 433 865 |
| Opptjent egenkapital | | | |
| Annen egenkapital | | 783 706 | 284 497 |
| Sum opptjent egenkapital | | 783 706 | 284 497 |



| | | | |
|--------------------------------------|---|-------------------|-------------------|
| Sum egenkapital | | 49 078 171 | 20 718 362 |
| Gjeld | | | |
| Langsiktig gjeld | | | |
| Utsatt skatt | 5 | 45 402 | |
| Sum avsetninger for forpliktelser | | 45 402 | |
| Annen langsiktig gjeld | | | |
| Sum langsiktig gjeld | | 45 402 | 0 |
| Kortsiktig gjeld | | | |
| Leverandørgjeld | | 148 581 | 1 365 |
| Utbytte | | 4 000 000 | 2 000 000 |
| Kortsiktig konserngjeld | 6 | 242 262 | 1 400 000 |
| Sum kortsiktig gjeld | | 4 390 843 | 3 401 365 |
| Sum gjeld | | 4 436 245 | 3 401 365 |
| SUM EGENKAPITAL OG GJELD | | 53 514 416 | 24 119 727 |



Organisasjonsnr: 918 280 634
DELLIA GROUP AS

KONSERNRESULTATREGNSKAP

| Beløp i: NOK | Note | 2023 | 2022 |
|--|-------------|--------------------|-------------------|
| RESULTATREGNSKAP | | | |
| Inntekter | | | |
| Salgsinntekt | | 116 539 742 | 55 084 292 |
| Sum inntekter | | 116 539 742 | 55 084 292 |
| Kostnader | | | |
| Varekostnad | | 75 250 948 | 42 416 854 |
| Lønnskostnad | 2 | 9 128 361 | 1 296 661 |
| Avskrivning på varige driftsmidler og immaterielle eiendeler | 4 | 399 984 | 391 872 |
| Annen driftskostnad | 2 | 26 135 908 | 8 943 860 |
| Sum kostnader | | 110 915 201 | 53 049 247 |
| Driftsresultat | | 5 624 541 | 2 035 045 |
| Finansinntekter og finanskostnader | | | |
| Annen renteinntekt | | 1 333 101 | 550 070 |
| Sum finansinntekter | | 1 333 101 | 550 070 |
| Annen rentekostnad | | 1 356 594 | 1 381 249 |
| Annen finanskostnad | | 626 127 | 464 083 |
| Sum finanskostnader | | 1 982 721 | 1 845 332 |
| Netto finans | | -649 620 | -1 295 262 |
| Ordinært resultat før skattekostnad | | | |
| Skattekostnad på ordinært resultat | 5 | 1 041 370 | 355 227 |
| Ordinært resultat etter skattekostnad | | 3 933 551 | 384 556 |
| Årsresultat | | 3 933 551 | 384 556 |
| Minoritetsinteresser | | -652 031 | -380 855 |
| Årsresultat etter minoritetsinteresser | | 4 585 582 | 765 411 |



Organisasjonsnr: 918 280 634
DELLIA GROUP AS

KONSERNBALANSE

| Beløp i: NOK | Note | 2023 | 2022 |
|--|-------|-------------------|-------------------|
| BALANSE - EIENDELER | | | |
| Anleggsmidler | | | |
| Immaterielle eiendeler | | | |
| Utsatt skattefordel | 5 | | 38 445 |
| Sum immaterielle eiendeler | | | 38 445 |
| Varige driftsmidler | | | |
| Maskiner og anlegg | 4, 7 | 682 866 | 512 485 |
| Sum varige driftsmidler | | 682 866 | 512 485 |
| Finansielle anleggsmidler | | | |
| Andre fordringer | | 2 214 019 | 2 229 166 |
| Sum finansielle anleggsmidler | | 2 214 019 | 2 229 166 |
| Sum anleggsmidler | | 2 896 885 | 2 780 096 |
| Omløpsmidler | | | |
| Varer | | | |
| Varer | 7, 10 | 24 492 779 | 5 301 393 |
| Sum varer | | 24 492 779 | 5 301 393 |
| Fordringer | | | |
| Kundefordringer | 7 | 8 697 569 | 1 648 429 |
| Andre fordringer | | 1 837 607 | 3 894 561 |
| Sum fordringer | | 10 535 176 | 5 542 990 |
| Bankinnskudd, kontanter og lignende | | | |
| Bankinnskudd, kontanter og lignende | 3 | 30 254 769 | 14 466 915 |
| Sum bankinnskudd, kontanter og lignende | | 30 254 769 | 14 466 915 |
| Sum omløpsmidler | | 65 282 724 | 25 311 298 |
| SUM EIENDELER | | 68 179 609 | 28 091 394 |
| BALANSE - EGENKAPITAL OG GJELD | | | |
| Egenkapital | | | |
| Innskutt egenkapital | | | |
| Aksjekapital | 8 | 3 396 000 | 3 830 000 |
| Overkurs | 8 | 44 898 465 | 17 603 865 |
| Sum innskutt egenkapital | | 48 294 465 | 21 433 865 |
| Opptjent egenkapital | | | |



| | | | |
|--|---|-------------------|-------------------|
| Annen egenkapital | 8 | 2 917 155 | 2 366 602 |
| Sum opptjent egenkapital | | 2 917 155 | 2 366 602 |
| Minoritetsinteresser | 8 | -1 024 189 | -363 890 |
| Sum egenkapital | | 50 187 431 | 23 436 577 |
| Gjeld | | | |
| Langsiktig gjeld | | | |
| Utsatt skatt | 5 | 68 993 | |
| Sum avsetninger for forpliktelses | | 68 993 | |
| Annen langsiktig gjeld | | | |
| Gjeld til kredittinstitusjoner | 7 | | 124 346 |
| Sum annen langsiktig gjeld | | | 124 346 |
| Sum langsiktig gjeld | | 68 993 | 124 346 |
| Kortsiktig gjeld | | | |
| Gjeld til kredittinstitusjoner | | | |
| Leverandørgjeld | 7 | 8 065 881 | 1 695 960 |
| Betalbar skatt | 5 | 863 470 | 14 015 |
| Skyldige offentlige avgifter | | 1 357 487 | 1 189 927 |
| Utbytte | | 4 000 000 | |
| Annen kortsiktig gjeld | | 3 636 348 | 630 566 |
| Sum kortsiktig gjeld | | 17 923 186 | 3 530 468 |
| Sum gjeld | | 17 992 179 | 3 654 814 |
| SUM EGENKAPITAL OG GJELD | | 68 179 610 | 27 091 391 |



Organisasjonsnr: 918 280 634
DELLIA GROUP AS

NOTEOPPLYSNINGER - SELSKAP - alle poster oppgitt i hele tall

Note

Antall årsverk i regnskapsåret
0.00

Sum Beløp

Balanseført verdi 31.12. Varige driftsmidler Immaterielle eiend.

Konsernregnskap

Morselskapet sitt navn

Forretningskontor for morselskapet

Begrunnelse for at datterselskap er utelatt fra konsolideringen

Samlet beløp - tilknyttet selskap Årets Fjorårets

Samlet beløp - foretak i samme konsern Årets Fjorårets

Samlet beløp - foretak i samme konsern Årets Fjorårets

Samlet beløp - felles kontrollert virksomhet Årets Fjorårets

Pantstillelse Beløp

Beholdning av egne aksjer Antall Pålydende Andel av aksjek.



Organisasjonsnr: 918 280 634
DELLIA GROUP AS

NOTEOPPLYSNINGER - KONSERN

- alle poster oppgitt i hele tall



 BankID Signing
Hans Enk Horn
2024-04-18

 BankID Signing
Jan Storti Eriksen
2024-04-18

 BankID Signing
Dag Skipperud Johansen
2024-04-18

 BankID Signing
John Ivar Fjerdingsstad
2024-04-18

Dellia Group AS
Års- og konsernregnskap 2023



Dellia Group AS Års- og konsernregnskap for 2023

Resultatregnskap

| 2023 | Mor 2022 | Note | | Note | 2023 | I |
|------------------|------------------|------|--|------|--------------------|-------------------|
| 0 | 0 | | Salgsinntekt | 12 | 116 539 742 | 55 084 292 |
| 0 | 0 | | Annen driftsinntekt | | 0 | 0 |
| 0 | 0 | | Sum driftsinntekter | | 116 539 742 | 55 084 292 |
| 0 | 0 | | Varekostnad | | 75 250 948 | 42 416 854 |
| 0 | 0 | | Lønnskostnad m.m. | 2 | 9 128 361 | 1 296 661 |
| 0 | 0 | | Avskrivning på driftsmidler og immatrielle eiendeler | 4 | 399 984 | 391 872 |
| 677 720 | 127 926 | 2 | Annen driftskostnad | 2 | 26 135 908 | 8 943 860 |
| 677 720 | 127 926 | | Sum driftskostnader | | 110 915 200 | 53 049 247 |
| -677 720 | -127 926 | | Driftsresultat | | 5 624 542 | 2 035 045 |
| 4 549 362 | 2 353 427 | 6 | Inntekt på investering i datterselskap | | 0 | 0 |
| 508 502 | 36 000 | | Renteinntekt foretak i samme konsern | | 0 | 0 |
| 206 372 | 0 | | Annen rente-/finansinntekt | | 1 333 101 | 550 070 |
| 0 | 0 | | Annen rentekostnad | | 1 356 594 | 1 381 249 |
| 0 | 0 | | Annen finanskostnad | | 626 127 | 464 083 |
| 5 264 236 | 2 389 427 | | Resultat av finansposter | | -649 621 | -1 295 262 |
| 4 586 516 | 2 261 501 | | Ordinært resultat før skattekostnad | | 4 974 921 | 739 782 |
| 87 308 | -17 946 | 5 | Skattekostnad på ordinært resultat | 5 | 1 041 370 | 355 227 |
| 4 499 208 | 2 279 447 | | Ordinært resultat | | 3 933 551 | 384 556 |
| | | | Minoritetsinnehavers andel av resultat | | -652 031 | -380 855 |
| 4 499 208 | 2 279 447 | | Årsresultat | | 4 585 582 | 765 411 |
| | | | Anvendelse av årsresultatet | | | |
| 4 000 000 | 2 000 000 | | Avsatt utbytte | | | |
| 0 | 0 | | Tilleggsutbytte | | | |
| 499 209 | 279 448 | | Avsatt til/overført til annen egenkapital | | | |
| 4 499 209 | 2 279 448 | | Sum anvendelse | | | |

 BankID Signing
Hans Enk Horn
2024-04-18

 BankID Signing
Jan Storti Eriksen
2024-04-18

 BankID Signing
Dag Skipperud Johansen
2024-04-18

 BankID Signing
John Ivar Fjerdingsstad
2024-04-18



Dellia Group AS Års- og konsernregnskap for 2023

Balanse

| Mor | | Note | | Note | Konsern | |
|----------------------------------|-------------------|------|--------------------------------------|-------|-------------------|-------------------|
| 2023 | 2022 | | | | 2023 | 2022 |
| Eiendeler | | | | | | |
| Anleggsmidler | | | | | | |
| 0 | 41 906 | 5 | Utsatt skattefordel | 5 | 0 | 38 445 |
| | 41 906 | | Sum Konsesjoner, patenter, | | 0 | 38 445 |
| Varige driftsmidler | | | | | | |
| 0 | 0 | | Maskiner og utstyr | 4, 7 | 682 866 | 512 485 |
| 0 | 0 | | Sum varige driftsmidler | | 682 866 | 512 485 |
| Finansielle anleggsmidler | | | | | | |
| 913 670 | 863 360 | 6 | Aksjer i datterselskaper | | 0 | 0 |
| | | 11 | Aksjer i tilknyttet selskap | 11 | 0 | 0 |
| 25 527 062 | 12 207 096 | 6 | Lån til foretak i samme konsern | | 0 | 0 |
| 1 293 597 | 1 431 400 | | Andre langsiktige fordringer | | 2 214 019 | 2 229 166 |
| 27 734 329 | 14 501 856 | | Sum finansielle anleggsmidler | | 2 214 019 | 2 229 166 |
| 27 734 329 | 14 543 762 | | Sum anleggsmidler | | 2 896 885 | 2 780 096 |
| Omløpsmidler | | | | | | |
| 0 | 0 | | Lager av varer | 7, 10 | 24 492 779 | 5 301 393 |
| Fordringer | | | | | | |
| 0 | 0 | | Kundefordringer | 7 | 8 697 569 | 1 648 429 |
| 4 549 362 | 2 353 427 | 6 | Fordringer på konsernselskaper | | 0 | 0 |
| 25 568 | 0 | | Andre fordringer | | 1 837 607 | 3 894 561 |
| 4 574 930 | 2 353 427 | | Sum fordringer | | 10 535 176 | 5 542 990 |
| 21 205 156 | 7 222 538 | | Bankinnskudd, kontanter | 3 | 30 254 769 | 14 466 915 |
| 25 780 086 | 9 575 965 | | Sum omløpsmidler | | 65 282 724 | 25 311 298 |
| 53 514 415 | 24 119 727 | | Sum eiendeler | | 68 179 609 | 28 091 394 |

BankID Signing
Hans Enk Horn
2024-04-18

BankID Signing
Jan Storti Eriksen
2024-04-18

BankID Signing
Dag Skipperud Johansen
2024-04-18

BankID Signing
John Ivar Fjerdingsstad
2024-04-18



Dellia Group AS Års- og konsernregnskap for 2023

Balanse

 BankID Signing
Hans Erik Horn
2024-04-18
 BankID Signing
Jan Storli Eriksen
2024-04-18
 BankID Signing
Dag Skipperud Johansen
2024-04-18
 BankID Signing
John Ivar Fjerdingstad
2024-04-18

| 2023 | Mor 2022 | Note | Note | 2023 | 2022 |
|------------------------------------|-------------------|------|------|-------------------|-------------------|
| Egenkapital og gjeld | | | | | |
| Egenkapital | | | | | |
| Innskutt egenkapital | | | | | |
| 3 396 000 | 2 830 000 | 8 | 8 | 3 396 000 | 2 830 000 |
| 44 898 465 | 17 603 865 | | | 44 898 465 | 17 603 865 |
| 48 294 465 | 20 433 865 | | | 48 294 465 | 20 433 865 |
| Opptjent egenkapital | | | | | |
| 783 706 | 284 497 | 8 | 8 | 2 917 155 | 2 366 602 |
| 783 706 | 284 497 | | | 2 917 155 | 2 366 602 |
| Minoritetsinteressers EK | | | | | |
| | | | 8 | -1 024 189 | -363 890 |
| 49 078 171 | 20 718 362 | | | 50 187 431 | 22 436 577 |
| Gjeld | | | | | |
| Avsetning for forpliktelser | | | | | |
| 45 402 | 0 | | 5 | 68 993 | 0 |
| 45 402 | 0 | | | 68 993 | 0 |
| Annen langsiktig gjeld | | | | | |
| 0 | 0 | | 7 | 0 | 124 346 |
| 0 | 0 | 6 | | 0 | 0 |
| 0 | 0 | | | 0 | 124 346 |
| Kortsiktig gjeld | | | | | |
| 0 | 0 | | 7 | 0 | 0 |
| 148 581 | 1 365 | | | 8 065 881 | 1 695 960 |
| 0 | 0 | | 5 | 863 470 | 14 015 |
| 0 | 0 | | | 1 357 487 | 1 189 927 |
| 4 000 000 | 2 000 000 | | | 4 000 000 | 2 000 000 |
| 242 262 | 1 400 000 | 6 | | 0 | 0 |
| 0 | 0 | | | 3 636 348 | 630 566 |
| 4 390 843 | 3 401 365 | | | 17 923 186 | 5 530 469 |
| 4 436 245 | 3 401 365 | | | 17 992 179 | 5 654 815 |
| 53 514 416 | 24 119 727 | | | 68 179 611 | 28 091 392 |

Oslo

Jan Storli Eriksen
Styrets leder

Dag Skipperud Johansen
Styremedlem

Hans Erik Horn
Styremedlem

John Ivar Andre Fjerdingstad
Styremedlem / daglig leder



Dellia Group AS Års- og konsernregnskap 2023

Kontantstrømoppstilling

| 2023 | | 2022 | | 21 | |
|--------------------|-------------------|------|--|--|--|
| Mor | | | | Konsernet | |
| | | | | Kontantstrømmer fra operasjonelle aktiviteter | |
| 4 586 516 | 2 261 501 | | | 4 974 921 | |
| 0 | 0 | | | -14 015 | |
| 0 | 0 | | | 0 | |
| 0 | 0 | | | 399 984 | |
| 0 | 0 | | | 0 | |
| 0 | 0 | | | 0 | |
| 0 | 0 | | | -19 191 386 | |
| 0 | 0 | | | -7 049 140 | |
| 147 215 | -729 | | | 6 369 921 | |
| -16 673 639 | -10 672 176 | | | 0 | |
| 0 | -182 | | | 0 | |
| -25 568 | 0 | | | 5 159 828 | |
| <u>-11 965 476</u> | <u>-8 411 586</u> | | | <u>-9 349 887</u> | |
| | | | | Kontantstrømmer fra investeringsaktiviteter | |
| 137 803 | 0 | | | 15 147 | |
| 0 | 0 | | | -570 365 | |
| 0 | 0 | | | 0 | |
| -50 310 | -53 360 | | | 0 | |
| 0 | 0 | | | 0 | |
| <u>87 493</u> | <u>-53 360</u> | | | <u>-555 218</u> | |
| | | | | Kontantstrømmer fra finansieringsaktiviteter | |
| 0 | 0 | | | -51 725 | |
| 0 | 0 | | | -124 346 | |
| -2 000 000 | -2 990 000 | | | -2 000 000 | |
| 27 860 600 | 18 403 865 | | | 27 860 600 | |
| 0 | 0 | | | 8 430 | |
| <u>25 860 600</u> | <u>15 413 865</u> | | | <u>25 692 959</u> | |
| | | | | Netto endring i kontanter | |
| 13 982 618 | 6 948 920 | | | 15 787 854 | |
| 7 222 538 | 273 619 | | | 14 466 915 | |
| <u>21 205 156</u> | <u>7 222 538</u> | | | <u>30 254 769</u> | |
| | | | | Kontanter og kontantekvivalenter 31.12 | |
| | | | | Sum Disponible midler 31.12. | |
| | | | | 30 254 769 | |

BankID Signing
Hans Enk Horn
2024-04-18

BankID Signing
Jan Storti Eriksen
2024-04-18

BankID Signing
Dag Skipperud Johansen
2024-04-18

BankID Signing
John Ivar Fjerdingsstad
2024-04-18



Dellia Group AS Års- og konsernregnskap for 2023



Års- og konsernregnskapet for Dellia Group AS består av følgende

- Resultatregnskap
- Balanse
- Kontantstrømoppstilling og noter

Note 1 Regnskapsprinsipper - Virkning av endring av regnskapsprinsipp

Grunnleggende prinsipper - vurdering og klassifisering - Andre forhold

Års- og konsernregnskapet består av resultatregnskap, balanse, kontantstrømoppstilling og noteopplysninger og er avlagt i samsvar med aksjelov, regnskapslov og god regnskapsskikk i Norge gjeldende pr. 31. desember 2023. Års- og konsernregnskapet gir et rettviseende bilde av eiendeler og gjeld, finansiell stilling og resultat og kontantstrømmer. Den nødvendige spesifiseringen er gjort i notene. Notene er følgelig en integrert del av årsregnskapet.

Års- og konsernregnskapet er basert på de grunnleggende prinsipper om historisk kost, sammenlignbarhet, fortsatt drift, kongruens og forsiktighet. Transaksjoner regnskapsføres til verdien av vederlaget på transaksjonstidspunktet. Inntekter resultatføres når de er opptjent og kostnader sammenstilles med opptjente inntekter. Regnskapsprinsippene utdypes nedenfor.

Eiendeler/gjeld som knytter seg til varekretsløpet og poster som forfaller til betaling innen ett år etter balansedagen, er klassifisert som omløpsmidler/kortsiktig gjeld. Vurdering av omløpsmidler/kortsiktig gjeld skjer til laveste/høyeste verdi av anskaffelseskost og virkelig verdi. Virkelig verdi er definert som antatt fremtidig salgspris redusert med forventede salgskostnader. Andre eiendeler er klassifisert som anleggsmidler. Vurdering av anleggsmidler skjer til anskaffelseskost. Anleggsmidler som forringes avskrives. Dersom det finner sted en verdiendring som ikke er forbigående, foretas en nedskrivning av anleggsmidlet. Tilsvarende prinsipper legges normalt til grunn for gjeldsposter.

Det er i henhold til god regnskapsskikk noen unntak fra de generelle vurderingsreglene. Disse unntakene er kommentert i de respektive noter. Ved anvendelse av regnskapsprinsipper og presentasjon av transaksjoner og andre forhold, legges det vekt på økonomiske realiteter, ikke bare juridisk form. Betingede tap som er sannsynlige og kvantifiserbare, kostnadsføres. Inndelingen i segmenter er basert på selskapets interne styrings- og rapporteringsformål, samt på risiko og inntjening. Det presenteres tall for virksomhetsområder, samt for geografiske markeder da den geografiske fordelingen av aktiviteten er av betydning for å vurdere selskapet. Tallene er avstemt mot selskapets resultat og balanse.

Konsolideringsprinsipper

Konsernregnskapet omfatter morselskapet Dellia Group AS og datterselskapene Dellia AS, Dellia Sverige AB, Dellia Aps, Dellia OY, Dellia Shanghai Import and Export Ltd og Dellia Nutriens Holding AS.

Konsernregnskapet er utarbeidet som om konsernet var én økonomisk enhet.

Transaksjoner og mellomværende mellom selskapene i konsernet er eliminert.

Konsernregnskapet er utarbeidet etter ensartede prinsipper, ved at datterselskapet følger de samme regnskapsprinsipper som morselskapet.

Kjøpte datterselskaper regnskapsføres i konsernregnskapet basert på morselskapets anskaffelseskost. Anskaffelseskost tilordnes identifiserbare eiendeler og gjeld i datterselskapet, som oppføres i konsernregnskapet til virkelig verdi på oppkjøpstidspunktet. Eventuell merverdi eller mindreverdi ut over



Dellia Group AS **Års- og konsernregnskap for 2023**

hva som kan henføres til identifiserbare eiendeler og gjeld balanseføres som goodwill. Merverdier i konsernregnskapet avskrives lineært over de oppkjøpte eiendelenes forventede levetid. Alle vesentlige transaksjoner og mellomværende mellom selskapene i konsernet er eliminert. Eiereandeler i konsernregnskapet er eliminert etter kostmetode.

Omregning av utenlandske datterselskaper skjer ved at balansen omregnes til balansedagens kurs, og at resultatregnskapet omregnes til en gjennomsnittskurs. Eventuelle vesentlige transaksjoner omregnes til transaksjonsdagens kurs. Alle omregningsdifferanser føres direkte mot egenkapitalen.

Regnskapsprinsipper for vesentlige regnskapsposter

Inntektsføringstidspunkt

Inntekt resultatføres når den er opptjent. Inntektsføring skjer følgelig normalt på leveringstidspunktet ved salg av varer og tjenester. Driftsinntektene er fratrukket merverdiavgift og rabatter.

Kostnadsføringstidspunkt / sammenstilling

Utgifter sammenstilles med og kostnadsføres samtidig med de inntekter utgiftene kan henføres til. Utgifter som ikke kan henføres direkte til inntekter, kostnadsføres når de påløper. Ved omstrukturering og nedleggelse av virksomhet kostnadsføres samtlige utgifter knyttet til dette på beslutningstidspunktet

Varige driftsmidler

Varige driftsmidler

Varige driftsmidler føres i balansen til anskaffelseskost, fratrukket akkumulerte nedskrivninger. Dersom den virkelige verdien av et driftsmiddel er lavere enn bokført verdi, og dette skyldes årsaker som ikke antas å være forbigående, skrives driftsmidlet ned til virkelig verdi. Utgifter forbundet med periodisk vedlikehold og reparasjoner på produksjonsutstyr, periodiseres. Utgifter forbundet med normalt vedlikehold og reparasjoner blir løpende kostnadsført. Utgifter ved større utskiftninger og fornyelser som øker driftsmidlenes levetid vesentlig, aktiveres. Driftsmidler som erstattes, kostnadsføres. Et driftsmiddel anses som varig dersom det har en økonomisk levetid på over 3 år, samt en kostpris på over kroner 15.000.

Avskrivninger

Ordinære avskrivninger er beregnet lineært over driftsmidlenes økonomiske levetid med utgangspunkt i historisk kostpris. Avskrivningene er klassifisert som ordinære driftskostnader.

Finansielle eiendeler

Behandling av datterselskaper

Med datterselskap menes selskap der selskapet normalt har en eierandel på over 50 %, hvor investeringen er langvarig og av strategisk karakter og hvor selskapet har bestemmende innflytelse. Datterselskaper innarbeides etter kostmetoden.

Varelager og varekostnad

Beholdninger vurderes til det laveste av kostpris og virkelig verdi.

Fordringer

Fordringer er oppført til pålydende.



Dellia Group AS **Års- og konsernregnskap for 2023**

Leieavtaler

Leieavtaler klassifiseres som finansielle eller operasjonell i samsvar med avtalens reelle innhold ved kontraksinnngåelse. Ved operasjonelle leieavtaler kostandsføres leiebeløpet løpende, og klassifiseres som ordinær driftskostnad.

Utsatt skatt og skattekostnad

Utsatt skatt beregnes på bakgrunn av midlertidige forskjeller mellom regnskapsmessige og skattemessige verdier ved utgangen av regnskapsåret. Ved beregningen benyttes nominell skattesats. Positive og negative forskjeller vurderes mot hverandre innenfor samme tidsintervall. Visse poster vurderes likevel særskilt, herunder merverdier ved oppkjøp og pensjonsforpliktelser. Utsatt skattefordel oppstår dersom en har midlertidige forskjeller som gir opphav til skattemessige fradrag i fremtiden. Årets skattekostnad består av endringer i utsatt skatt og utsatt skattefordel, sammen med betalbar skatt for inntektsåret korrigert for feil i tidligere års beregninger.

Kontantstrømoppstilling

Kontantstrømoppstilling er utarbeidet etter den indirekte metoden. Kontanter og kontantekvivalenter omfatter kontanter, bankinnskudd og andre likvide plasseringer som umiddelbart og med uvesentlig kursrisiko, kan konverteres til kjente kontantbeløp, og med forfallsdato kortere enn tre måneder fra anskaffelsesdato.

Pensjon

Pensjonsordningen er en tilskuddsbasert ordning. Premieinnbetalingene til denne ordningen kostnadsføres løpende. Det blir derfor ingen balanseføring for denne pensjonsordningen.

Utenlandsk valuta

Fordringer og gjeld i utenlandsk valuta vurderes etter kursen ved regnskapsårets slutt. Kursgevinster og kurstap knyttet til varesalg og varekjøp i utenlandsk valuta føres som finansinntekter og finanskostnad.



Dellia Group AS Års- og konsernregnskap 2023

Noter



Note 2 Lønnskostnader / Antall ansatte / Godtgjørelser - konsern

Lønnskostnader mm.

| | 2023 | 2022 |
|--|------------------|------------------|
| Lønninger | 4 143 795 | 162 125 |
| Arbeidsgiveravgift | 723 717 | 22 860 |
| Pensjonskostnader | 490 600 | 0 |
| Andre personalkostnader | 102 721 | 2 148 |
| Lønnskostnader utenlandske datterselskaper | 3 667 528 | 1 109 528 |
| Lønnskostnader | 9 128 361 | 1 296 661 |

Antall årsverk **8**

Morselskapet har ingen ansatte og kommer ikke inn under reglene om obligatorisk tjenstepensjon.

Godtgjørelser (i kroner) (mor)

| | Styret | Daglg leder |
|--------------------|--------|-------------|
| Lønn | 0 | 0 |
| Annen godtgjørelse | 0 | 0 |

Revisor

Kostnadsført revisjonshonorar fordeler seg som følger:

| | Mor | Konsern |
|--------------------------------|--------|---------|
| Lovpålagt revisjon | 45 000 | 77 300 |
| Skatterådgiving | 0 | 0 |
| Andre attestasjonsoppgaver | 0 | 0 |
| Andre honorar utenfor revisjon | 0 | 0 |
| Sum | 45 000 | 77 300 |

Beløp for mor er inklusiv merverdiavgift

Beløp for konsern består kun av kostander til revisor i norske selskaper.

Note 3 Bundne midler- konsern

Av totale bankinnskudd er kr 210 050 bundet til skyldig skattetrekk.

Note 4 Varige driftsmidler - konsern


| | Maskiner, utstyr | Sum |
|--|---------------------|------------------|
| Anskaffelseskost 01.01 | 904 357 | 904 357 |
| Tilgang eiendeler | 570 365 | 570 365 |
| Avgang | 0 | 0 |
| Anskaffelseskost 31.12 | 1 474 722 | 1 474 722 |
| Akkumulerte avskrivninger 31.12 | 791 856 | 791 856 |
| Balanseført verdi 31.12. | 682 866 | 682 866 |
| Årets avskrivninger | 399 984 | 399 984 |
| Økonomisk levetid | Inntil 10 år | |
| Avskrivningsplan | Lineær | |





Dellia Group AS

Års- og konsernregnskap 2023

 BankID Signing
Hans Enk Horn
2024-04-18

 BankID Signing
Jan Storti Eriksen
2024-04-18

 BankID Signing
Dag Skipperud Johansen
2024-04-18

 BankID Signing
John Ivar Fjerdingsstad
2024-04-18

Note 5 - Skatt

| | Mor | | Konsern | |
|--|----------------|-----------------|------------------|-----------------|
| | 2023 | 2022 | 2023 | 2022 |
| Betalbar skatt fremkommer slik: | | | | |
| Ordinært resultat før skattekostnad | 4 586 517 | 2 261 502 | | |
| Mottatt/avgitt konsernbidrag | 2 497 102 | 1 606 488 | | |
| Permanente forskjeller | -6 686 762 | -3 949 562 | | |
| Endring midlertidige forskjeller | -206 372 | 0 | | |
| Anvendelse av fremførbart underskudd | -190 485 | 0 | | |
| Grunnlag betalbar skatt | 0 | -81 572 | | |
| Skattesats 22 % | | | | |
| Betalbar skatt på årets resultat | 0 | 0 | | |
| Årets skattekostnad fremkommer slik: | | | | |
| Betalbar skatt på årets resultat | 0 | 0 | 933 932 | 369 712 |
| Brutto endring utsatt skatt/skattefordel | 87 308 | -17 946 | 107 438 | -14 485 |
| Årets totale skattekostnad | 87 308 | -17 946 | 1 041 370 | 355 227 |
| Betalbar skatt i balansen fremkommer slik: | | | | |
| Betalbar skatt på årets resultat | 0 | 0 | 863 470 | 14 015 |
| Sum betalbar skatt | 0 | 0 | 863 470 | 14 015 |
| Spesifikasjon av grunnlag for utsatt skatt/utsatt skattefordel: | | | | |
| Forskjeller som utlignes: | | | | |
| Anleggsmidler | 206 372 | 0 | 313 603 | 15 735 |
| Fordringer | | 0 | 0 | 0 |
| Inntektsført avsatt utbytte | | 0 | 0 | 0 |
| Underskudd til fremføring | | -190 484 | 0 | -190 484 |
| Sum | 206 372 | -190 484 | 313 603 | -174 749 |
| Utsatt skatt/utsatt skattefordel (-) | 45 403 | -41 905 | 68 993 | -38 445 |



Dellia Group AS Års- og konsernregnskap 2023

 BankID Signing
Hans Enk Horn
2024-04-18

 BankID Signing
Jan Storti Eriksen
2024-04-18

 BankID Signing
Dag Skipperud Johansen
2024-04-18

 BankID Signing
John Ivar Fjerdingsstad
2024-04-18

Note 6 Datterselskap - konsern

Aksjene i datterselskapene er bokført etter kostprismetoden i selskapsregnskapet.

| | Dellia Sverige | | | | Dellia Shanghai Import and Holding AS | Dellia Nurrient Holding AS |
|-----------------------------------|-------------------|-----------------|------------------------|--------------------|---|----------------------------------|
| | Dellia AS Oslo | AB Jönköping | Dellia Aps Hørsholm | Dellia OY Espoo | Shanghai | Oslo |
| Forretningskontor | | | | | | |
| Andel av stemmeberettiget kapital | 100,00 % | 70,00 % | 70,00 % | 70,00 % | 100,00 % | 100,00 % |
| Egenkapital ifølge siste regnskap | 1 676 686 | 683 365 | -2 332 110 | -1 765 217 | 3 730 208 | 30 000 |
| Resultat ifølge siste regnskap | 4 217 399 | 658 038 | -1 038 156 | -1 793 318 | 1 390 378 | 0 |

Dellia Group AS hadde pr 31.12.23 fordring på datterselskaper på kr 30 076 424 .

Dellia Group AS hadde pr 31.12.22 fordring på datterselskaper på kr 14 560 523.

Dellia Group AS hadde pr 31.12.23 gjeld til datterselskaper på kr 242 262.

Dellia Group AS hadde pr 31.12.22 gjeld til datterselskaper på kr 1 400 000.

Utover renter, utbytte og konsernbidrag er det ingen transaksjoner mellom mor og datterselskaper i 2023 eller i 2022.

Note 7 - Gjeld, pantsettelse og garantiansvar

| | 31.12.2023 | 31.12.2022 |
|----------------------------|------------|------------|
| Gjeld sikret med pant | 0 | 0 |
| Garantiansvar | 0 | 0 |
| Sum gjeld og garantiansvar | 0 | 0 |

Bokført verdi av pantsatte eiendeler

| | | |
|-------------------------|---|---|
| Bygninger og tomter | 0 | 0 |
| Maskiner og utstyr | 0 | 0 |
| Varer | 0 | 0 |
| Kundefordringer | 0 | 0 |
| Sum pantsatte eiendeler | 0 | 0 |

| | 31.12.2023 | 31.12.2022 |
|--|------------|------------|
| Fordringer med forfall senere enn ett år | 0 | 0 |
| Gjeld som forfaller til betaling senere enn fem år etter regnskapårets ut; | 0 | 0 |



Dellia Group AS Ars- og konsernregnskap 2023

BankID Signing
Hans Enk Horn
2024-04-18

BankID Signing
Jan Storli Eriksen
2024-04-18

BankID Signing
Dag Skipperud Johansen
2024-04-18

BankID Signing
John Ivar Fjerdingsstad
2024-04-18

Note 8 Egenkapital og aksjonærinformasjon

Egenkapital morselskap

| | Aksjekapital | Overkurs | Annen EK | Sum |
|-------------------------------------|------------------|-------------------|----------------|-------------------|
| Egenkapital 01.01. | 2 830 000 | 17 603 865 | 284 497 | 20 718 362 |
| | | | | 0 |
| Årets endring i egenkapital: | | | | 0 |
| Årsresultat | | | 4 499 209 | 4 499 209 |
| Avsatt utbytte | | | -4 000 000 | -4 000 000 |
| Kontantinnskudd | 566 000 | 29 432 000 | | 29 998 000 |
| Emisjonskostnader | | -2 137 400 | | -2 137 400 |
| Egenkapital 31.12. | 3 396 000 | 44 898 465 | 783 706 | 49 078 171 |

Eierstruktur morselskap

Aksjekapitalen er på kr 3 396 000. Denne er fordelt på 3 396 000 Aksjer hver pålydende kr 1
Dellia Group AS hadde følgende aksjonærer pr. 31.12. med eierandel over 1%.

| | Antall | Eierandel |
|----------------------------------|------------------|--------------|
| Nutricos Group AS | 732 322 | 21,56 % |
| Storli Holding AS | 698 325 | 20,56 % |
| DSJ Holding AS | 334 500 | 9,85 % |
| Jet Jr. Invest AS | 206 553 | 6,08 % |
| Helling Holding AS | 146 444 | 4,31 % |
| Sun-Chris Holding AS | 101 800 | 3,00 % |
| Artel AS | 94 342 | 2,78 % |
| Anderson Invest AS | 94 100 | 2,77 % |
| Jensen Holding AS | 84 700 | 2,49 % |
| Christian Harlem Heyerdahl | 73 922 | 2,18 % |
| Steinar Odd Heyerdahl | 73 922 | 2,18 % |
| Oiv Holding AS | 71 400 | 2,10 % |
| Brennsund Holding AS | 70 148 | 2,07 % |
| Havneraas AS | 67 380 | 1,98 % |
| Husvik Holding AS | 65 800 | 1,94 % |
| Ejo Holding AS | 56 502 | 1,66 % |
| Julip Invest AS | 46 295 | 1,36 % |
| Horn Invest AS | 38 480 | 1,13 % |
| 19 aksjonærer eier under 1% hver | 339 065 | 9,98 % |
| | 3 396 000 | 100 % |

Egenkapital konsernet

| | Aksjekapital | Overkurs | Annen EK | Minoritets - interessers EK | Sum |
|--------------------------------------|------------------|-------------------|------------------|--------------------------------|-------------------|
| Egenkapital 01.01. | 2 830 000 | 17 603 865 | 2 366 602 | -363 890 | 22 436 578 |
| Årets endring i egenkapital: | | | | | |
| Kontantinnskudd | 566 000 | 29 432 000 | | | 29 998 001 |
| Emisjonskostnader | | -2 137 400 | | | -2 137 399 |
| Kontantinnskudd minoritet | | | | 8 430 | 8 431 |
| Valutaendring egenkapital datterselk | | | -35 028 | -16 698 | -51 725 |
| Årsresultat | | | 4 585 582 | -652 031 | 3 933 551 |
| Utbytter | | | -4 000 000 | 0 | -4 000 000 |
| Egenkapital 31.12. | 3 396 000 | 44 898 465 | 2 917 154 | -1 024 189 | 50 187 431 |



Dellia Group AS Års- og konsernregnskap 2023



Note 9 Virksomhetsområde

Morselskapet Dellia Group AS er et rent eie-/ holdingselskap. Hovedkontoret ligger i Oslo, Datterselskapene driver med salg av tørket frukt til dagligvare kjeder. Hovedkontorene for datterselskapene ligger i henholdsvis Oslo, Jönköping, Hörsholm, Espoo og Shanghai. Det er ikke gjennomført vesentlige endringer i selskapets forretningsområder i 2022 eller så langt i 2023.

Note 10 Lager av varer

| Spesifikasjon av lager av varer, mv. | 2023 | 2022 |
|--------------------------------------|-------------------|------------------|
| Lager av råvarer, mv. | - | - |
| Handelsvarer | 24 492 779 | 5 301 393 |
| Sum | 24 492 779 | 5 301 393 |

Note 11 Investering i tilknyttet selskap

Dellia Group AS eier 50 % av PMB International ltd (UK). Kostpris og bokførtverdi på aksjene er kr 0,-. Selskapet hadde et underskudd på NOK 1 379 196 og en negativ egenkapital på NOK 3 416 462.

Note 12 Salgsinntekter -geografisk marked

Salgsinntekter spesifisert på geografisk marked:

| | |
|------------|--------------------|
| Norge | 67 651 199 |
| Sverige | 20 146 721 |
| Danmark | 16 091 764 |
| Finland | 1 882 484 |
| Kina | 10 767 573 |
| Sum | 116 539 741 |



Midt-Troms Revisjon AS

Medlem i Den Norske Revisorforening

UAVHENGIG REVISORS BERETNING

Til generalforsamlingen i Dellia Group AS

Konklusjon

Vi har revidert årsregnskapet for Dellia Group AS, som består av:

- selskapsregnskapet, som viser et overskudd på kr 4 499 208. Selskapsregnskapet består av balanse per 31. desember 2023, resultatregnskap og kontantstrømoppstilling, for regnskapsåret avsluttet per denne datoen og noter til årsregnskapet, herunder et sammendrag av viktige regnskapsprinsipper, og
- konsernregnskapet, som viser et overskudd på kr 4 585 582. Konsernregnskapet består av balanse per 31. desember 2023, resultatregnskap og kontantstrømoppstilling, for regnskapsåret avsluttet per denne datoen og noter til årsregnskapet, herunder et sammendrag av viktige regnskapsprinsipper.

Etter vår mening

- oppfyller årsregnskapet gjeldende lovkrav,
- gir selskapsregnskapet et rettviseende bilde av selskapets finansielle stilling per 31. desember 2023 og av dets resultater og kontantstrømmer for regnskapsåret avsluttet per denne datoen i samsvar med regnskapslovens regler og god regnskapsskikk i Norge, og
- gir konsernregnskapet et rettviseende bilde av konsernets finansielle stilling per 31. desember 2023 og av dets resultater og kontantstrømmer for regnskapsåret avsluttet per denne datoen i samsvar med regnskapslovens regler og god regnskapsskikk i Norge.

Grunnlag for konklusjonen

Vi har gjennomført revisjonen i samsvar med International Standards on Auditing (ISA-ene). Våre oppgaver og plikter i henhold til disse standardene er beskrevet nedenfor under *Revisors oppgaver og plikter ved revisjonen av årsregnskapet*. Vi er uavhengige av selskapet og konsernet i samsvar med kravene i relevante lover og forskrifter i Norge og International Code of Ethics for Professional Accountants (inkludert internasjonale uavhengighetsstandarder) utstedt av International Ethics Standards Board for Accountants (IESBA-reglene), og vi har overholdt våre øvrige etiske forpliktelser i samsvar med disse kravene. Innhentet revisjonsbevis er etter vår vurdering tilstrekkelig og hensiktsmessig som grunnlag for vår konklusjon.

Øvrig informasjon

Styret og daglig leder (ledelsen) er ansvarlige for informasjonen i årsberetningen. Vår konklusjon om årsregnskapet ovenfor dekker ikke informasjonen i årsberetningen.

I forbindelse med revisjonen av årsregnskapet er det vår oppgave å lese årsberetningen. Formålet er å vurdere hvorvidt det foreligger vesentlig inkonsistens mellom årsberetningen og årsregnskapet og den kunnskap vi har opparbeidet oss under revisjonen av årsregnskapet, eller hvorvidt informasjon i årsberetningen ellers fremstår som vesentlig feil. Vi har plikt til å rapportere dersom årsberetningen fremstår som vesentlig feil. Vi har ingenting å rapportere i så henseende.

Basert på kunnskapen vi har opparbeidet oss i revisjonen, mener vi at årsberetningen

| | | | | | | | |
|----------------|--------------------------------|----------|-------------|--------------|-------------------------------|------------|---|
| Besøksadresse: | Rådhusveien 1 9300 Finnsnes | Telefon: | 95 98 29 10 | Postadresse: | Postboks 115 9305 Finnsnes | Bankkonto: | 9741 05 32496 Rev.nr/org. nr 885 973 302 MVA |
|----------------|--------------------------------|----------|-------------|--------------|-------------------------------|------------|---|



Midt-Troms Revisjon AS

- er konsistent med årsregnskapet og
- inneholder de opplysninger som skal gis i henhold til gjeldende lovkrav.

Ledelsens ansvar for årsregnskapet

Ledelsen er ansvarlig for å utarbeide årsregnskapet og for at det gir et rettviseende bilde i samsvar med regnskapslovens regler og god regnskapsskikk i Norge. Ledelsen er også ansvarlig for slik intern kontroll som den finner nødvendig for å kunne utarbeide et årsregnskap som ikke inneholder vesentlig feilinformasjon, verken som følge av misligheter eller utilsiktede feil.

Ved utarbeidelsen av årsregnskapet må ledelsen ta standpunkt til selskapets og konsernets evne til fortsatt drift og opplyse om forhold av betydning for fortsatt drift. Forutsetningen om fortsatt drift skal legges til grunn for årsregnskapet så lenge det ikke er sannsynlig at virksomheten vil bli avvirket.

Revisors oppgaver og plikter ved revisjonen av årsregnskapet

Vårt mål er å oppnå betryggende sikkerhet for at årsregnskapet som helhet ikke inneholder vesentlig feilinformasjon, verken som følge av misligheter eller utilsiktede feil, og å avgi en revisjonsberetning som inneholder vår konklusjon. Betryggende sikkerhet er en høy grad av sikkerhet, men ingen garanti for at en revisjon utført i samsvar med ISA-ene, alltid vil avdekke vesentlig feilinformasjon. Feilinformasjon kan oppstå som følge av misligheter eller utilsiktet feil. Feilinformasjon er å anse som vesentlig dersom den enkeltvis eller samlet med rimelighet kan forventes å påvirke økonomiske beslutningene som brukerne foretar på grunnlag av årsregnskapet.

Som del av en revisjon i samsvar med ISA-ene, utøver vi profesjonelt skjønn og utviser profesjonell skepsis gjennom hele revisjonen. I tillegg:

- identifiserer og vurderer vi risikoen for vesentlig feilinformasjon i årsregnskapet, enten det skyldes misligheter eller utilsiktede feil. Vi utformer og gjennomfører revisjons handlinger for å håndtere slike risikoer, og innhenter revisjonsbevis som er tilstrekkelig og hensiktsmessig som grunnlag for vår konklusjon. Risikoen for at vesentlig feilinformasjon som følge av misligheter ikke blir avdekket, er høyere enn for feilinformasjon som skyldes utilsiktede feil, siden misligheter kan innebære samarbeid, forfalskning, bevisste utelatelser, uriktige fremstillinger eller overstyring av intern kontroll.
- opparbeider vi oss en forståelse av interne kontroll som er relevant for revisjonen, for å utforme revisjons handlinger som er hensiktsmessige etter omstendighetene, men ikke for å gi uttrykk for en mening om effektiviteten av selskapets interne kontroll.
- evaluerer vi om de anvendte regnskapsprinsippene er hensiktsmessige og om regnskapsestimatene og tilhørende noteopplysninger utarbeidet av ledelsen er rimelige.
- konkluderer vi på om ledelsens bruk av fortsatt drift-forutsetningen er hensiktsmessig, og, basert på innhentede revisjonsbevis, hvorvidt det foreligger vesentlig usikkerhet knyttet til hendelser eller forhold som kan skape tvil av betydning om selskapets evne til fortsatt drift. Dersom vi konkluderer med at det eksisterer vesentlig usikkerhet, kreves det at vi i revisjonsberetningen henleder oppmerksomheten på tilleggsopplysningene i årsregnskapet, eller, dersom slike tilleggsopplysninger ikke er tilstrekkelige, at vi modifierer vår konklusjon. Våre konklusjoner er basert på revisjonsbevis innhentet frem til datoen for revisjonsberetningen. Etterfølgende hendelser eller forhold kan imidlertid medføre at selskapet ikke kan fortsette driften.
- evaluerer vi den samlede presentasjonen, strukturen og innholdet i årsregnskapet, inkludert tilleggsopplysningene, og hvorvidt årsregnskapet gir uttrykk for de underliggende transaksjonene og hendelsene på en måte som gir et rettviseende bilde.



Midt-Troms Revisjon AS

Vi kommuniserer med styret blant annet om det planlagte innholdet i og tidspunkt for revisjonsarbeidet og eventuelle vesentlige funn i revisjonen, herunder vesentlige svakheter i intern kontroll som vi avdekker gjennom revisjonen.

Finnsnes, 19. april 2024
Midt-Troms Revisjon AS

Øyvind Julshamn
Statsautorisert revisor