



ÅRSREGNSKAPET FOR REGNSKAPSÅRET 2023 - GENERELL INFORMASJON

Enheten

Organisasjonsnummer: 923 815 279
Organisasjonsform: Aksjeselskap
Foretaksnavn: EXPLORE LYSEFJORDEN AS
Forretningsadresse: Gjøysavegen 26
4110 FORSAND

Regnskapsår

Årsregnskapets periode: 01.01.2023 - 31.12.2023

Konsern

Morselskap i konsern: Nei

Regnskapsregler

Regler for små foretak benyttet: Ja
Benyttet ved utarbeidelsen av årsregnskapet til selskapet: Regnskapslovens alminnelige regler

Årsregnskapet fastsatt av kompetent organ

Bekreftet av representant for selskapet: KJELL HAVER REGNSKAPSSERVICE AS

Dato for fastsettelse av årsregnskapet: 20.02.2024

Grunnlag for avgivelse

År 2023: Årsregnskapet er elektronisk innlevert
År 2022: Tall er hentet fra elektronisk innlevert årsregnskap fra 2023

Det er ikke krav til at årsregnskapet m.v. som sendes til Regnskapsregisteret er undertegnet. Kontrollen på at dette er utført ligger hos revisor/enhetens øverste organ. Sikkerheten ivaretas ved at innsender har rolle/rettighet for innsending av årsregnskapet via Altinn, og ved at det bekreftes at årsregnskapet er fastsatt av kompetent organ.

Brønnøysundregistrene, 20.02.2025



Brønnøysundregistrene

Brønnøysundregistrene Årsregnskap regnskapsåret 2023 for 923815279

Postadresse: 8910 Brønnøysund

Telefoner: Opplysningstelefonen 75 00 75 00 Telefaks 75 00 75 05

E-post: firmapost@brreg.no Internett: www.brreg.no

Organisasjonsnummer: 974 760 673



Resultatregnskap

Beløp i: NOK	Note	2023	2022
RESULTATREGNSKAP			
Inntekter			
Salgsinntekt		3 061 640	1 925 675
Annen driftsinntekt			580 000
Sum inntekter		3 061 640	2 505 675
Kostnader			
Varekostnad		431 209	385 341
Lønnskostnad	2	1 485 559	689 536
Avskrivning av driftsmidler og immaterielle eiendeler	3	476 510	280 768
Nedskrivning av varige driftsmidler og immaterielle eiendeler	3		
Annen driftskostnad		956 751	794 511
Sum kostnader		3 350 029	2 150 156
Driftsresultat		-288 389	355 519
Finansinntekter og finanskostnader			
Annen renteinntekt		11 277	5 546
Sum finansinntekter		11 277	5 546
Annen rentekostnad		316 069	189 149
Annen finanskostnad		659	871
Sum finanskostnader		316 729	190 020
Netto finans		-305 452	-184 474
Ordinært resultat før skattekostnad		-593 841	171 045
Skattekostnad på resultat	4	-130 645	18 495
Ordinært resultat etter skattekostnad		-463 196	152 550
Årsresultat	5	-463 196	152 550
Årsresultat etter minoritetsinteresser		-463 196	152 550
Totalresultat		-463 196	152 550



Resultatregnskap

Beløp i: NOK	Note	2023	2022
Overføringer og disponeringer			
Overført fra overkurs		-310 646	-237 759
Konsernbidrag			300 000
Avsatt til annen egenkapital		-152 550	90 309
Sum overføringer og disponeringer		-463 196	152 550



Balanse

Beløp i: NOK	Note	2023	2022
BALANSE - EIENDELER			
Anleggsmidler			
Immaterielle eiendeler			
Utsatt skattefordel	4	112 150	
Sum immaterielle eiendeler		112 150	
Varige driftsmidler			
Tomter, bygninger o.a. fast eiendom		8 495 515	8 266 643
Driftsløsøre, inventar o.a. utstyr	3	521 525	341 982
Sum varige driftsmidler	3, 6	9 017 040	8 608 625
Finansielle anleggsmidler			
Investeringer i aksjer og andeler		1 000	1 000
Sum finansielle anleggsmidler		1 000	1 000
Sum anleggsmidler		9 130 190	8 609 625
Omløpsmidler			
Varer			
Sum varer		17 500	17 500
Fordringer			
Kundefordringer		38 133	64 007
Andre kortsiktige fordringer		32 148	628 265
Sum fordringer		70 281	692 272
Bankinnskudd, kontanter og lignende			
Bankinnskudd, kontanter o.l.		222 569	798 674
Sum bankinnskudd, kontanter og lignende		222 569	798 674
Sum omløpsmidler		310 350	1 508 446
SUM EIENDELER		9 440 540	10 118 072

BALANSE - EGENKAPITAL OG GJELD



Balanse

Beløp i: NOK	Note	2023	2022
Egenkapital			
Innskutt egenkapital			
Aksjekapital	7	3 000 000	3 000 000
Beholdning av egne aksjer	7		
Overkurs		802 377	1 113 023
Sum innskutt egenkapital		3 802 377	4 113 023
Opptjent egenkapital			
Annen egenkapital			152 550
Sum opptjent egenkapital			152 550
Sum egenkapital	5	3 802 377	4 265 573
Gjeld			
Langsiktig gjeld			
Utsatt skatt	4		18 495
Sum avsetninger for forpliktelser			18 495
Annen langsiktig gjeld			
Gjeld til kredittinstitusjoner		5 200 000	5 200 000
Øvrig langsiktig gjeld	8	200 000	
Sum annen langsiktig gjeld		5 400 000	5 200 000
Sum langsiktig gjeld		5 400 000	5 218 495
Kortsiktig gjeld			
Leverandørgjeld		36 094	501 687
Betalbar skatt	4		
Skyldig offentlige avgifter		57 871	35 187
Annen kortsiktig gjeld		144 197	97 130
Sum kortsiktig gjeld		238 163	634 004
Sum gjeld		5 638 163	5 852 499
SUM EGENKAPITAL OG GJELD		9 440 540	10 118 072
POSTER UTENOM BALANSEN			
Garantistillelser	6		



Balanse

Beløp i: NOK	Note	2023	2022
---------------------	-------------	-------------	-------------



Brønnøysundregistrene

ÅRSREGNSKAP FOR REGNSKAPSÅRET 2023 - GENERELL INFORMASJON

Journalnummer: 2024 312083

Enheten

Organisasjonsnummer: 923 815 279
Organisasjonsform: Aksjeselskap
Foretaksnavn: EXPLORE LYSEFJORDEN AS
Forretningsadresse: Gjøysavegen 26
4110 FORSAND

Regnskapsår

Årsregnskapets periode: 01.01.2023 - 31.12.2023

Konsern

Morselskap i konsern: Nei

Regnskapsregler

Regler for små foretak benyttet: Ja
Benyttet ved utarbeidelsen av
årsregnskapet til selskapet: Regnskapslovens alminnelige regler

Årsregnskapet fastsatt av kompetent organ

Bekreftet av representant for selskapet: KJELL HAVER REGNSKAPSSERVICE AS
Dato for fastsettelse av årsregnskapet: 20.02.2024

Revisjon

Selskapet har besluttet at årsregnskapet
ikke skal revideres: Ja

Grunnlag for avgivelse

År 2023: Årsregnskap er elektronisk innlevert.
År 2022: Tall er hentet fra elektronisk innlevert årsregnskap fra 2023.

Det er ikke krav til at årsregnskapet m.v. som sendes til Regnskapsregisteret er undertegnet. Kontrollen på at dette er utført ligger hos revisor/enhetens øverste organ. Sikkerheten ivaretas ved at innsender har rolle/rettighet for innsending av årsregnskapet via Altinn, og ved at det bekreftes at årsregnskapet er fastsatt av kompetent organ.

Brønnøysundregistrene, 26.02.2024



Organisasjonsnr: 923 815 279
EXPLORE LYSEFJORDEN AS

RESULTATREGNSKAP

Beløp i: NOK	Note	2023	2022
RESULTATREGNSKAP			
Inntekter			
Salgsinntekt		3 061 640	1 925 675
Annen driftsinntekt			580 000
Sum inntekter		3 061 640	2 505 675
Kostnader			
Varekostnad		431 209	385 341
Lønnskostnad	2	1 485 559	689 536
Avskrivning av driftsmidler og immaterielle eiendeler	3	476 510	280 768
Nedskrivning av varige driftsmidler og immaterielle eiendeler	3		
Annen driftskostnad		956 751	794 511
Sum kostnader		3 350 029	2 150 156
Driftsresultat		-288 389	355 519
Finansinntekter og finanskostnader			
Annen renteinntekt		11 277	5 546
Sum finansinntekter		11 277	5 546
Annen rentekostnad		316 069	189 149
Annen finanskostnad		659	871
Sum finanskostnader		316 729	190 020
Netto finans		-305 452	-184 474
Ordinært resultat før skattekostnad			
Skattekostnad på resultat	4	-593 841	171 045
Ordinært resultat etter skattekostnad		-130 645	18 495
Årsresultat	5	-463 196	152 550
Årsresultat etter minoritetsinteresser		-463 196	152 550
Totalresultat		-463 196	152 550
Overføringer og disponeringer			
Overført fra overkurs		-310 646	-237 759
Konsernbidrag			300 000
Avsatt til annen egenkapital		-152 550	90 309



Sum overføringer og
disponeringer

-463 196

152 550



Organisasjonsnr: 923 815 279
EXPLORE LYSEFJORDEN AS

BALANSE

Beløp i: NOK	Note	2023	2022			
BALANSE - EIENDELER						
Anleggsmidler						
Immaterielle eiendeler						
Utsatt skattefordel	4	112 150				
Sum immaterielle eiendeler		112 150				
Varige driftsmidler						
Tomter, bygninger o.a. fast eiendom				8 495 515	8 266 643	
Driftsløsøre, inventar o. a. utstyr				3	521 525	341 982
Sum varige driftsmidler	3, 6	9 017 040	8 608 625			
Finansielle anleggsmidler						
Investeringer i aksjer og andeler				1 000	1 000	
Sum finansielle anleggsmidler		1 000	1 000			
Sum anleggsmidler		9 130 190	8 609 625			
Omløpsmidler						
Varer						
Sum varer		17 500	17 500			
Fordringer						
Kundefordringer				38 133	64 007	
Andre kortsiktige fordringer				32 148	628 265	
Sum fordringer		70 281	692 272			
Bankinnskudd, kontanter og lignende						
Bankinnskudd, kontanter o. l.				222 569	798 674	
Sum bankinnskudd, kontanter og lignende		222 569	798 674			
Sum omløpsmidler		310 350	1 508 446			
SUM EIENDELER		9 440 540	10 118 072			
BALANSE - EGENKAPITAL OG GJELD						
Egenkapital						
Innskutt egenkapital						
Aksjekapital	7	3 000 000	3 000 000			



Beholdning av egne aksjer	7		
Overkurs		802 377	1 113 023
Sum innskutt egenkapital		3 802 377	4 113 023
Opptjent egenkapital			
Annen egenkapital			152 550
Sum opptjent egenkapital			152 550
Sum egenkapital	5	3 802 377	4 265 573
Gjeld			
Langsiktig gjeld			
Utsatt skatt	4		18 495
Sum avsetninger for forpliktelseser			18 495
Annen langsiktig gjeld			
Gjeld til kredittinstitusjoner		5 200 000	5 200 000
Øvrig langsiktig gjeld	8	200 000	
Sum annen langsiktig gjeld		5 400 000	5 200 000
Sum langsiktig gjeld		5 400 000	5 218 495
Kortsiktig gjeld			
Leverandørgjeld		36 094	501 687
Betalbar skatt	4		
Skyldig offentlige avgifter		57 871	35 187
Annen kortsiktig gjeld		144 197	97 130
Sum kortsiktig gjeld		238 163	634 004
Sum gjeld		5 638 163	5 852 499
SUM EGENKAPITAL OG GJELD		9 440 540	10 118 072
POSTER UTENOM BALANSEN			
Garantistillelser	6		



Organisasjonsnr: 923 815 279
EXPLORE LYSEFJORDEN AS

NOTEOPPLYSNINGER - SELSKAP - alle poster oppgitt i hele tall

Note

Antall årsverk i regnskapsåret
0.00

Sum Beløp

Balanseført verdi 31.12. Varige driftsmidler Immaterielle eiend.

Konsernregnskap

Morselskapet sitt navn

Forretningskontor for morselskapet

Begrunnelse for at datterselskap er utelatt fra konsolideringen

Samlet beløp - tilknyttet selskap Årets Fjorårets

Samlet beløp - foretak i samme konsern Årets Fjorårets

Samlet beløp - foretak i samme konsern Årets Fjorårets

Samlet beløp - felles kontrollert virksomhet Årets Fjorårets

Pantstillelse Beløp

Beholdning av egne aksjer Antall Pålydende Andel av aksjek.



 BankID Signing
Trond Haukelid
2024-02-17

 BankID Signing
Katrinn Persche
2024-02-17

 BankID Signing
Nina Teresa Loose
2024-02-18

 BankID Signing
Tor Anders Berge
2024-02-18

 BankID Signing
Laila Jonassen Haukelid
2024-02-20

Årsregnskap 2023

Explore Lysefjorden AS

Resultatregnskap
Balanse
Noter til regnskapet

Org.nr.: 923 815 279



Resultatregnskap

Explore Lysefjorden AS



Driftsinntekter og driftskostnader	Note	2023	
Salgsinntekt		3 061 640	1 925 675
Annen driftsinntekt		0	580 000
Sum driftsinntekter		3 061 640	2 505 675
Varekostnad		431 209	385 341
Lønnskostnad	2	1 485 559	689 536
Avskrivning av driftsmidler og immaterielle eiendeler	3	476 510	280 768
Annen driftskostnad		956 751	794 511
Sum driftskostnader		3 350 029	2 150 156
Driftsresultat		-288 389	355 519
Finansinntekter og finanskostnader			
Annen renteinntekt		11 277	5 546
Annen rentekostnad		316 069	189 149
Annen finanskostnad		659	871
Resultat av finansposter		-305 452	-184 474
Resultat før skattekostnad		-593 841	171 045
Skattekostnad på resultat	4	-130 645	18 495
Resultat		-463 196	152 550
Årsoverskudd	5	-463 196	152 550
Overføringer			
Avsatt til tilleggsutbytte		0	300 000
Avsatt til annen egenkapital		-152 550	90 309
Overført fra overkurs		310 646	237 759
Sum overføringer		-463 196	152 550



Balanse

Explore Lysefjorden AS



Eiendeler	Note	2023	
Anleggsmidler			
Immaterielle eiendeler			
Utsatt skattefordel	4	112 150	0
Sum immaterielle eiendeler		112 150	0
Varige driftsmidler			
Tomter, bygninger o.a. fast eiendom		8 495 515	8 266 643
Driftsløsøre, inventar o.a. utstyr	3	521 525	341 982
Sum varige driftsmidler	3, 6	9 017 040	8 608 625
Finansielle anleggsmidler			
Investeringer i aksjer og andeler		1 000	1 000
Sum finansielle anleggsmidler		1 000	1 000
Sum anleggsmidler		9 130 190	8 609 625
Omløpsmidler			
Lager av varer og annen beholdning		17 500	17 500
Fordringer			
Kundefordringer		38 133	64 007
Andre kortsiktige fordringer		32 148	628 265
Sum fordringer		70 281	692 272
Bankinnskudd, kontanter o.l.		222 569	798 674
Sum omløpsmidler		310 350	1 508 446
Sum eiendeler		9 440 540	10 118 072



Balanse

Explore Lysefjorden AS

	Note	2023	
Egenkapital og gjeld			
Innskutt egenkapital			
Aksjekapital	7	3 000 000	3 000 000
Overkurs		802 377	1 113 023
Sum innskutt egenkapital		3 802 377	4 113 023
Annen egenkapital		0	152 550
Sum opptjent egenkapital		0	152 550
Sum egenkapital	5	3 802 377	4 265 573
Gjeld			
Utsatt skatt	4	0	18 495
Annen langsiktig gjeld			
Gjeld til kredittinstitusjoner		5 200 000	5 200 000
Øvrig langsiktig gjeld	8	200 000	0
Sum annen langsiktig gjeld		5 400 000	5 200 000
Kortsiktig gjeld			
Leverandørgjeld		36 094	501 687
Skyldig offentlige avgifter		57 871	35 187
Annen kortsiktig gjeld		144 197	97 130
Sum kortsiktig gjeld		238 163	634 004
Sum gjeld		5 638 163	5 852 499
Sum egenkapital og gjeld		9 440 540	10 118 072

 BankID Signing
Trond Haukelid
2024-02-17

 BankID Signing
Katrinn Persche
2024-02-17

 BankID Signing
Nina Teresa Loose
2024-02-18

 BankID Signing
Tor Anders Berge
2024-02-18

 BankID Signing
Laila Jonassen Haukelid
2024-02-20



Balanse

Explore Lysefjorden AS
Forsand,
Styret i Explore Lysefjorden AS

 BankID Signing
Trond Haukelid
2024-02-17
 BankID Signing
Katrinn Persche
2024-02-17
 BankID Signing
Nina Teresa Loose
2024-02-18
 BankID Signing
Tor Anders Berge
2024-02-18
 BankID Signing
Laila Jonassen Haukelid
2024-02-20

Nina Teresa Loose
styreleder

Trond Haukelid
nestleder

Tor Anders Berge
styremedlem

Katrinn Persche
styremedlem

Laila Jonassen Haukelid
styremedlem



Noter 2022

Note 1 - Regnskapsprinsipper

Årsregnskapet er satt opp i samsvar med regnskapslovens bestemmelser og god regnskapsskikk for s

Salgsinntekter

Inntektsføring ved salg av varer skjer på leveringstidspunktet. Tjenester inntektsføres i takt med utførelsen.

Klassifisering og vurdering av balanseposter

Omløpsmidler og kortsiktig gjeld omfatter poster som forfaller til betaling innen ett år etter balansedagen, samt poster som knytter seg til varekretsløpet. Øvrige poster er klassifisert som anleggsmiddel/langsiktig gjeld.

Omløpsmidler vurderes til laveste av anskaffelseskost og virkelig verdi. Kortsiktig gjeld balanseføres til nominelt beløp på etableringstidspunktet.

Anleggsmidler vurderes til anskaffelseskost, men nedskrives til virkelig verdi ved verdifall som ikke forventes å være forbigående. Anleggsmidler med begrenset økonomisk levetid avskrives planmessig. Langsiktig gjeld balanseføres til nominelt beløp på etableringstidspunktet.

Fordringer

Kundefordringer og andre fordringer er oppført i balansen til pålydende etter fradrag for avsetning til forventet tap. Avsetning til tap gjøres på grunnlag av individuelle vurderinger av de enkelte fordringene. I tillegg gjøres det for øvrige kundefordringer en uspesifisert avsetning for å dekke antatt tap.

Varige driftsmidler

Varige driftsmidler balanseføres og avskrives over driftsmidlets forventede økonomiske levetid. Direkte vedlikehold av driftsmidler kostnadsføres løpende under driftskostnader, mens påkostninger eller forbedringer tillegges driftsmidlets kostpris og avskrives i takt med driftsmidlet. Dersom gjenvinnbart beløp av driftsmiddelet er lavere enn balanseført verdi foretas nedskrivning til gjenvinnbart beløp. Gjenvinnbart beløp er det høyeste av netto salgsverdi og verdi i bruk. Verdi i bruk er nåverdien av de fremtidige kontantstrømmene som eiendelen vil generere.

Skatter

Skattekostnaden i resultatregnskapet omfatter både periodens betalbare skatt og endring i utsatt skatt. Utsatt skatt er beregnet med 22% på grunnlag av de midlertidige forskjeller som eksisterer mellom regnskapsmessige og skattemessige verdier, samt ligningsmessig underskudd til fremføring ved utgangen av regnskapsåret. Skatteøkende og skattereduserende midlertidige forskjeller som reverserer eller kan reversere i samme periode er utlignet og nettoført. Netto utsatt skattefordel balanseføres i den grad det er sannsynlig at denne kan bli nyttiggjort.

Note 2 Lønnskostnader og antall årsverk

Lønnskostnader

	2023	2022
Lønninger	1 263 925	588 725
Arbeidsgiveravgift	178 231	83 010
Pensjonskostnader	49 238	14 183
Andre ytelser	-5 835	3 618
Sum	1 485 559	689 536

Selskapet har i 2023 sysselsatt 3 årsverk.

BankID Signing
Trond Haukelid
2024-02-17

BankID Signing
Katrinn Persche
2024-02-17

BankID Signing
Nina Teresa Loose
2024-02-18

BankID Signing
Tor Anders Berge
2024-02-18


BankID Signing
Laila Jonassen Haukelid
2024-02-20





Noter 2022

 BankID Signing
Trond Haukelid
2024-02-17

 BankID Signing
Katrinn Persche
2024-02-17

 BankID Signing
Nina Teresa Loose
2024-02-18

 BankID Signing
Tor Anders Berge
2024-02-18

 BankID Signing
Laila Jonassen Haukelid
2024-02-20

Note 3 Anleggsmidler

	Tomt	Utleieenheter	Driftsløsøre, inventer ol.	
Anskaffelseskost pr. 01.01.2023	1 290 000	7 186 716	715 257	
Tilgang kjøpte anleggsmidler		505 458	379 466	884 924
Anskaffelseskost 31.12.2023	1 290 000	7 692 174	1 094 723	10 076 897
Av- og nedskrivninger pr. 01.01.2023		210 073	373 276	583 349
Årets ordinære avskrivninger		276 586	199 922	476 510
Av- og nedskrivninger pr. 31.12.2023		486 659	573 198	1 059 859
Bokført verdi 01.01.2023	1 290 000	7 205 515	521 525	9 017 040
Økonomisk levetid		100 år	3 år	

Note 4 Skatt

Årets skattekostnad	2023	2022
Resultatført skatt på ordinært resultat:		
Betalbar skatt	0	0
Endring i utsatt skatt	-130 645	18 495
Skattekostnad ordinært resultat	-130 645	18 495
Skattepliktig inntekt:		
Resultat før skatt	-593 841	171 045
Permanente forskjeller	0	0
Endring i midlertidige forskjeller	-12 783	-139 579
Anvendelse av fremførbart underskudd	0	-31 466
Skattepliktig inntekt	-606 624	0
Betalbar skatt i balansen:		
Betalbar skatt på årets resultat	0	0
Sum betalbar skatt i balansen	0	0

Skatteeffekten av midlertidige forskjeller og underskudd til fremføring som har gitt opphav til utsatt skatt og utsatte skattefordeler, spesifisert på typer av midlertidige forskjeller


	2023	2022	Endring
Varige driftsmidler	827 944	815 162	-12 783
Sum	827 944	815 162	-12 783
Akkumulert fremførbart underskudd	-1 337 718	-731 094	606 624
Grunnlag for utsatt skattefordel / skatt	-509 773	84 068	593 841
Utsatt skattefordel / skatt (22 %)	-112 150	18 495	130 645





Noter 2022

 BankID Signing
Trond Haukelid
2024-02-17

 BankID Signing
Katrinn Persche
2024-02-17

 BankID Signing
Nina Teresa Loose
2024-02-18

 BankID Signing
Tor Anders Berge
2024-02-18

 BankID Signing
Laila Jonassen Haukelid
2024-02-20

Note 5 Egenkapital

	Aksjekapital	Overkurs	Annen egenkapital	Innskutt egenkapital	Annen egenkapital	
Pr. 31.12.2022	3 000 000	1 113 023		0	152 550	
Årets resultat		-310 646			-152 550	-463 196
Pr 31.12.2023	3 000 000	802 377		0	0	3 802 377

Note 6 Pantstillelser og garantier

	31.12.2023	31.12.2022
Pantsikret gjeld, pantstillelser og garantier		
Langsiktig gjeld til kredittinstitusjoner	5 200 000	5 200 000
Sum	5 200 000	5 200 000

Regnskapsført verdi av pantsikrede eiendeler

Faste eiendommer	8 495 515	8 266 643
Driftstilbehør	521 525	521 525
Sum	9 017 040	8 788 168

Note 7 Aksjonærer

Aksjekapitalen i Explore Lysefjorden AS pr. 31.12 består av:

	Antall	Pålydende	Bokført
Ordinære aksjer	300	10 000,0	3 000 000
Sum	300		3 000 000

Eierstruktur

De største aksjonærene i % pr. 31.12 var:

	Ordinære	Eierandel	Stemmeandel
Lysefjorden Kapital AS	120	40,0	40,0
TH-Kapital AS	120	40,0	40,0
Persche Invest AS	60	20,0	20,0
Totalt antall aksjer	300	100,0	100,0

Note 8 Lån og sikkerhetsstillelse til nærstående parter

Selskapets aksjonær har samlet lån inn kr 200 000 som et rentefritt lån.