



## ÅRSREGNSKAPET FOR REGNSKAPSÅRET 2023 - GENERELL INFORMASJON

### Enheten

Organisasjonsnummer:	912 235 831
Organisasjonsform:	Aksjeselskap
Foretaksnavn:	AARBAKKE INNOVATION AS
Forretningsadresse:	Vesthagen 6 4344 BRYNE

### Regnskapsår

Årsregnskapets periode:	01.01.2023 - 31.12.2023
-------------------------	-------------------------

### Konsern

Morselskap i konsern:	Ja
Konsernregnskap lagt ved:	Nei

### Regnskapsregler

Regler for små foretak benyttet:	Ja
Benyttet ved utarbeidelsen av årsregnskapet til selskapet:	Regnskapslovens alminnelige regler

### Årsregnskapet fastsatt av kompetent organ

Bekreftet av representant for selskapet:	Ådne Grødem
Dato for fastsettelse av årsregnskapet:	20.06.2024

### Grunnlag for avgivelse

År 2023: Årsregnskapet er elektronisk innlevert  
År 2022: Tall er hentet fra elektronisk innlevert årsregnskap fra 2023

*Det er ikke krav til at årsregnskapet m.v. som sendes til Regnskapsregisteret er undertegnet. Kontrollen på at dette er utført ligger hos revisor/enhetens øverste organ. Sikkerheten ivaretas ved at innsender har rolle/rettighet for innsending av årsregnskapet via Altinn, og ved at det bekreftes at årsregnskapet er fastsatt av kompetent organ.*

Brønnøysundregistrene, 19.06.2025



## Resultatregnskap

Beløp i: NOK	Note	2023	2022
<b>RESULTATREGNSKAP</b>			
<b>Inntekter</b>			
Salgsinntekt		82 156 301	52 634 266
Annen driftsinntekt		289 000	
<b>Sum inntekter</b>		<b>82 445 301</b>	<b>52 634 266</b>
<b>Kostnader</b>			
Varekostnad		20 934 030	12 351 042
Lønnskostnad	2	43 144 638	35 259 254
Avskrivning av driftsmidler og immaterielle eiendeler	3	2 207 794	2 016 647
Nedskrivning av varige driftsmidler og immaterielle eiendeler	3		
Annen driftskostnad	2	9 699 331	11 937 483
<b>Sum kostnader</b>		<b>75 985 793</b>	<b>61 564 426</b>
<b>Driftsresultat</b>		<b>6 459 508</b>	<b>-8 930 160</b>
<b>Finansinntekter og finanskostnader</b>			
Annen renteinntekt		47 374	5 566
Annen finansinntekt		537 552	112 347
<b>Sum finansinntekter</b>		<b>584 926</b>	<b>117 913</b>
Annen rentekostnad		517 601	357 983
Annen finanskostnad		122 795	120 021
<b>Sum finanskostnader</b>		<b>640 396</b>	<b>478 004</b>
<b>Netto finans</b>		<b>-55 470</b>	<b>-360 091</b>
<b>Ordinært resultat før skattekostnad</b>		<b>6 404 038</b>	<b>-9 290 251</b>
Skattekostnad på resultat	4		
<b>Ordinært resultat etter skattekostnad</b>		<b>6 404 038</b>	<b>-9 290 251</b>
<b>Årsresultat</b>		<b>6 404 038</b>	<b>-9 290 251</b>
<b>Årsresultat etter minoritetsinteresser</b>		<b>6 404 038</b>	<b>-9 290 251</b>
<b>Totalresultat</b>		<b>6 404 038</b>	<b>-9 290 251</b>



## Resultatregnskap

<b>Beløp i: NOK</b>	<b>Note</b>	<b>2023</b>	<b>2022</b>
<b>Overføringer og disponeringer</b>			
Ordinært utbytte	5		
Avsatt til annen egenkapital	5	6 404 038	-9 290 251
<b>Sum overføringer og disponeringer</b>		<b>6 404 038</b>	<b>-9 290 251</b>



## Balanse

Beløp i: NOK	Note	2023	2022
<b>BALANSE - EIENDELER</b>			
<b>Anleggsmidler</b>			
<b>Immaterielle eiendeler</b>			
Utsatt skattefordel	4		
<b>Varige driftsmidler</b>			
Tomter, bygninger o.a. fast eiendom	3		
Maskiner og anlegg	3	1 691 491	3 279 672
Skip og flytende installasjoner	3		
Driftsløsøre, inventar o.a. utstyr	3	1 008 896	707 874
<b>Sum varige driftsmidler</b>	3, 6	<b>2 700 387</b>	<b>3 987 546</b>
<b>Finansielle anleggsmidler</b>			
Investering i datterselskap	7		
Investeringer i tilknyttet selskap	7	11 409 964	11 409 964
Investeringer i aksjer og andeler	8	2 117 500	2 117 500
<b>Sum finansielle anleggsmidler</b>		<b>13 527 464</b>	<b>13 527 464</b>
<b>Sum anleggsmidler</b>		<b>16 227 851</b>	<b>17 515 010</b>
<b>Omløpsmidler</b>			
<b>Varer</b>			
<b>Fordringer</b>			
Kundefordringer	6	23 859 335	25 984 818
Andre kortsiktige fordringer	7, 9	1 089 949	4 706 693
<b>Sum fordringer</b>		<b>24 949 284</b>	<b>30 691 511</b>
<b>Bankinnskudd, kontanter og lignende</b>			
Bankinnskudd, kontanter o.l.	10	7 133 633	1 654 730
<b>Sum bankinnskudd, kontanter og lignende</b>		<b>7 133 633</b>	<b>1 654 730</b>
<b>Sum omløpsmidler</b>		<b>32 082 917</b>	<b>32 346 241</b>
<b>SUM EIENDELER</b>		<b>48 310 768</b>	<b>49 861 251</b>



## Balanse

Beløp i: NOK	Note	2023	2022
<b>BALANSE - EGENKAPITAL OG GJELD</b>			
<b>Egenkapital</b>			
<b>Innskutt egenkapital</b>			
Aksjekapital	5, 11	88 275	88 275
Beholdning av egne aksjer	11		
Overkurs	5	10 025 459	10 025 459
<b>Sum innskutt egenkapital</b>		<b>10 113 734</b>	<b>10 113 734</b>
<b>Opptjent egenkapital</b>			
Annen egenkapital	5	15 525 736	9 121 698
<b>Sum opptjent egenkapital</b>		<b>15 525 736</b>	<b>9 121 698</b>
<b>Sum egenkapital</b>	5	<b>25 639 470</b>	<b>19 235 432</b>
<b>Gjeld</b>			
<b>Langsiktig gjeld</b>			
Utsatt skatt	4		
<b>Annen langsiktig gjeld</b>			
Konvertible lån	6		
Obligasjonslån	6		
Gjeld til kredittinstitusjoner	6	975 000	2 275 000
Langsiktig konserngjeld	6		
<b>Sum annen langsiktig gjeld</b>		<b>975 000</b>	<b>2 275 000</b>
<b>Sum langsiktig gjeld</b>		<b>975 000</b>	<b>2 275 000</b>
<b>Kortsiktig gjeld</b>			
Gjeld til kredittinstitusjoner	6		4 450 156
Leverandørgjeld		3 343 813	6 785 626
Betalbar skatt	4, 9		
Skyldig offentlige avgifter		6 436 208	4 396 667
Utbytte	5		
Annen kortsiktig gjeld		11 916 277	12 718 369
<b>Sum kortsiktig gjeld</b>		<b>21 696 297</b>	<b>28 350 819</b>
<b>Sum gjeld</b>		<b>22 671 297</b>	<b>30 625 819</b>



## Balanse

<b>Beløp i: NOK</b>	<b>Note</b>	<b>2023</b>	<b>2022</b>
<b>SUM EGENKAPITAL OG GJELD</b>		<b>48 310 768</b>	<b>49 861 251</b>



## Brønnøysundregistrene

### ÅRSREGNSKAP FOR REGNSKAPSÅRET 2023 - GENERELL INFORMASJON

Journalnummer: 2024 561598

#### Enheten

Organisasjonsnummer: 912 235 831  
Organisasjonsform: Aksjeselskap  
Foretaksnavn: AARBAKKE INNOVATION AS  
Forretningsadresse: Vesthagen 6  
4344 BRYNE

#### Regnskapsår

Årsregnskapets periode: 01.01.2023 - 31.12.2023

#### Konsern

Morselskap i konsern: Ja  
Konsernregnskap lagt ved: Nei

#### Regnskapsregler

Regler for små foretak benyttet: Ja  
Benyttet ved utarbeidelsen av  
årsregnskapet til selskapet: Regnskapslovens alminnelige regler

#### Årsregnskapet fastsatt av kompetent organ

Bekreftet av representant for selskapet: Ådne Grødem  
Dato for fastsettelse av årsregnskapet: 20.06.2024

#### Grunnlag for avgivelse

År 2023: Årsregnskap er elektronisk innlevert.  
År 2022: Tall er hentet fra elektronisk innlevert årsregnskap fra 2023.

*Det er ikke krav til at årsregnskapet m.v. som sendes til Regnskapsregisteret er undertegnet. Kontrollen på at dette er utført ligger hos revisor/enhetens øverste organ. Sikkerheten ivaretas ved at innsender har rolle/rettighet for innsending av årsregnskapet via Altinn, og ved at det bekreftes at årsregnskapet er fastsatt av kompetent organ.*

Brønnøysundregistrene, 02.07.2024



Organisasjonsnr: 912 235 831  
AARBAKKE INNOVATION AS

## RESULTATREGNSKAP

Beløp i: NOK	Note	2023	2022
<b>RESULTATREGNSKAP</b>			
<b>Inntekter</b>			
Salgsinntekt		82 156 301	52 634 266
Annen driftsinntekt		289 000	
<b>Sum inntekter</b>		<b>82 445 301</b>	<b>52 634 266</b>
<b>Kostnader</b>			
Varekostnad		20 934 030	12 351 042
Lønnskostnad	2	43 144 638	35 259 254
Avskrivning av driftsmidler og immaterielle eiendeler	3	2 207 794	2 016 647
Nedskrivning av varige driftsmidler og immaterielle eiendeler	3		
Annen driftskostnad	2	9 699 331	11 937 483
<b>Sum kostnader</b>		<b>75 985 793</b>	<b>61 564 426</b>
<b>Driftsresultat</b>		<b>6 459 508</b>	<b>-8 930 160</b>
<b>Finansinntekter og finanskostnader</b>			
Annen renteinntekt		47 374	5 566
Annen finansinntekt		537 552	112 347
<b>Sum finansinntekter</b>		<b>584 926</b>	<b>117 913</b>
Annen rentekostnad		517 601	357 983
Annen finanskostnad		122 795	120 021
<b>Sum finanskostnader</b>		<b>640 396</b>	<b>478 004</b>
<b>Netto finans</b>		<b>-55 470</b>	<b>-360 091</b>
<b>Ordinært resultat før skattekostnad</b>			
<b>Ordinært resultat før skattekostnad</b>		<b>6 404 038</b>	<b>-9 290 251</b>
Skattekostnad på resultat	4		
<b>Ordinært resultat etter skattekostnad</b>		<b>6 404 038</b>	<b>-9 290 251</b>
<b>Årsresultat</b>		<b>6 404 038</b>	<b>-9 290 251</b>
<b>Årsresultat etter minoritetsinteresser</b>			
<b>Årsresultat etter minoritetsinteresser</b>		<b>6 404 038</b>	<b>-9 290 251</b>
<b>Totalresultat</b>		<b>6 404 038</b>	<b>-9 290 251</b>
<b>Overføringer og disponeringer</b>			
Ordinært utbytte	5		
Avsatt til annen egenkapital	5	6 404 038	-9 290 251



Sum overføringer og  
disponeringer

6 404 038

-9 290 251



Organisasjonsnr: 912 235 831  
AARBAKKE INNOVATION AS

## BALANSE

<u>Beløp i: NOK</u>	<u>Note</u>	<u>2023</u>	<u>2022</u>
<b>BALANSE - EIENDELER</b>			
<b>Anleggsmidler</b>			
<b>Immaterielle eiendeler</b>			
Utsatt skattefordel	4		
<b>Varige driftsmidler</b>			
Tomter, bygninger o.a. fast eiendom	3		
Maskiner og anlegg	3	1 691 491	3 279 672
Skip og flytende installasjoner	3		
Driftsløsøre, inventar o. a. utstyr	3	1 008 896	707 874
<b>Sum varige driftsmidler</b>	<b>3, 6</b>	<b>2 700 387</b>	<b>3 987 546</b>
<b>Finansielle anleggsmidler</b>			
Investering i datterselskap	7		
Investeringer i tilknyttet selskap	7	11 409 964	11 409 964
Investeringer i aksjer og andeler	8	2 117 500	2 117 500
<b>Sum finansielle anleggsmidler</b>		<b>13 527 464</b>	<b>13 527 464</b>
<b>Sum anleggsmidler</b>		<b>16 227 851</b>	<b>17 515 010</b>
<b>Omløpsmidler</b>			
<b>Varer</b>			
<b>Fordringer</b>			
Kundefordringer	6	23 859 335	25 984 818
Andre kortsiktige fordringer	7, 9	1 089 949	4 706 693
<b>Sum fordringer</b>		<b>24 949 284</b>	<b>30 691 511</b>
<b>Bankinnskudd, kontanter og lignende</b>			
Bankinnskudd, kontanter o. l.	10	7 133 633	1 654 730
<b>Sum bankinnskudd, kontanter og lignende</b>		<b>7 133 633</b>	<b>1 654 730</b>
<b>Sum omløpsmidler</b>		<b>32 082 917</b>	<b>32 346 241</b>
<b>SUM EIENDELER</b>		<b>48 310 768</b>	<b>49 861 251</b>
<b>BALANSE - EGENKAPITAL OG GJELD</b>			



<b>Egenkapital</b>			
<b>Innskutt egenkapital</b>			
Aksjekapital	5, 11	88 275	88 275
Beholdning av egne aksjer	11		
Overkurs	5	10 025 459	10 025 459
<b>Sum innskutt egenkapital</b>		<b>10 113 734</b>	<b>10 113 734</b>
<b>Opptjent egenkapital</b>			
Annen egenkapital	5	15 525 736	9 121 698
<b>Sum opptjent egenkapital</b>		<b>15 525 736</b>	<b>9 121 698</b>
<b>Sum egenkapital</b>	<b>5</b>	<b>25 639 470</b>	<b>19 235 432</b>
<b>Gjeld</b>			
<b>Langsiktig gjeld</b>			
Utsatt skatt	4		
<b>Annen langsiktig gjeld</b>			
Konvertible lån	6		
Obligasjonslån	6		
Gjeld til kredittinstitusjoner	6	975 000	2 275 000
Langsiktig konserngjeld	6		
<b>Sum annen langsiktig gjeld</b>		<b>975 000</b>	<b>2 275 000</b>
<b>Sum langsiktig gjeld</b>		<b>975 000</b>	<b>2 275 000</b>
<b>Kortsiktig gjeld</b>			
Gjeld til kredittinstitusjoner	6		4 450 156
Leverandørgjeld		3 343 813	6 785 626
Betalbar skatt	4, 9		
Skyldig offentlige avgifter		6 436 208	4 396 667
Utbytte	5		
Annen kortsiktig gjeld		11 916 277	12 718 369
<b>Sum kortsiktig gjeld</b>		<b>21 696 297</b>	<b>28 350 819</b>
<b>Sum gjeld</b>		<b>22 671 297</b>	<b>30 625 819</b>
<b>SUM EGENKAPITAL OG GJELD</b>		<b>48 310 768</b>	<b>49 861 251</b>



Organisasjonsnr: 912 235 831  
AARBAKKE INNOVATION AS

NOTEOPPLYSNINGER - SELSKAP - alle poster oppgitt i hele tall

Note  
2

Antall årsverk i regnskapsåret  
31.80

Sum Beløp

Balanseført verdi 31.12. Varige driftsmidler Immaterielle eiend.

**Konsernregnskap**

Morselskapet sitt navn

Forretningskontor for morselskapet

Begrunnelse for at datterselskap er utelatt fra konsolideringen

Samlet beløp - tilknyttet selskap Årets Fjorårets

Samlet beløp - foretak i samme konsern Årets Fjorårets

Samlet beløp - foretak i samme konsern Årets Fjorårets

Samlet beløp - felles kontrollert virksomhet Årets Fjorårets

Pantstillelse Beløp

Beholdning av egne aksjer Antall Pålydende Andel av aksjek.



Til generalforsamlingen i Aarbakke Innovation AS  
UAVHENGIG REVISORS BERETNING

## Uttalelse om revisjonen av årsregnskapet

### Konklusjon

Vi har revidert årsregnskapet for Aarbakke Innovation AS som viser et overskudd på kr 6 404 038. Årsregnskapet består av balanse per 31. desember 2023, resultatregnskap for regnskapsåret avsluttet per denne datoen og noter til årsregnskapet, herunder et sammendrag av viktige regnskapsprinsipper.

Etter vår mening

- oppfyller årsregnskapet gjeldende lovkrav, og
- gir årsregnskapet et rettviseende bilde av selskapets finansielle stilling per 31. desember 2023 og av dets resultater for regnskapsåret avsluttet per denne datoen i samsvar med regnskapslovens regler og god regnskapsskikk i Norge.

### Grunnlag for konklusjonen

Vi har gjennomført revisjonen i samsvar med International Standards on Auditing (ISA-ene). Våre oppgaver og plikter i henhold til disse standardene er beskrevet nedenfor under Revisors oppgaver og plikter ved revisjonen av årsregnskapet. Vi er uavhengige av selskapet i samsvar med kravene i relevante lover og forskrifter i Norge og International Code of Ethics for Professional Accountants (inkludert internasjonale uavhengighetsstandarder) utstedt av International Ethics Standards Board for Accountants (IESBA-reglene), og vi har overholdt våre øvrige etiske forpliktelser i samsvar med disse kravene. Innhentet revisjonsbevis er etter vår vurdering tilstrekkelig og hensiktsmessig som grunnlag for vår konklusjon.

### Styret og daglig leders ansvar for årsregnskapet

Styret og daglig leder (ledelsen) er ansvarlig for å utarbeide årsregnskapet og for at det gir et rettviseende bilde i samsvar med regnskapslovens regler og god regnskapsskikk i Norge. Ledelsen er også ansvarlig for slik intern kontroll som den finner nødvendig for å kunne utarbeide et årsregnskap som ikke inneholder vesentlig feilinformasjon, verken som følge av misligheter eller utilsiktede feil.

Ved utarbeidelsen av årsregnskapet må ledelsen ta standpunkt til selskapets evne til fortsatt drift og opplyse om forhold av betydning for fortsatt drift. Forutsetningen om fortsatt drift skal legges til grunn for årsregnskapet så lenge det ikke er sannsynlig at virksomheten vil bli avviklet.

### Revisors oppgaver og plikter ved revisjonen av årsregnskapet

Vårt mål er å oppnå betryggende sikkerhet for at årsregnskapet som helhet ikke inneholder vesentlig feilinformasjon, verken som følge av misligheter eller utilsiktede feil, og å avgi en revisjonsberetning som inneholder vår konklusjon. Betryggende sikkerhet er en høy grad av sikkerhet, men ingen garanti for at en revisjon utført i samsvar med ISA-ene, alltid vil avdekke vesentlig feilinformasjon. Feilinformasjon kan oppstå som følge av misligheter eller utilsiktede feil. Feilinformasjon er å anse som vesentlig dersom den enkeltvis eller samlet med rimelighet kan forventes å påvirke de økonomiske beslutningene som brukerne foretar på grunnlag av årsregnskapet.

For revisors oppgaver og plikter se: <https://revisorforeningen.no/om-revisjon/revisjonsberetning-revisors-oppgaver-og-plikter/>

Stavanger, 20. juni 2024  
Revisjon Vest AS

sign

Ørjan Fuglestad Eskeland  
Statsautorisert revisor

Revisjon Vest AS – Revisornr./org.nr. 982 519 411 MVA

Maskinveien 28 – 4033 Stavanger – telefon: 51 95 87 80 – e-post: [post@revisjonvest.no](mailto:post@revisjonvest.no) – [www.revisjonvest.no](http://www.revisjonvest.no)

medlemmer av Den norske Revisorforening

Penneo Dokumentnr.: PLEE-KKN0Y-JHDE3-EIQ50-IFECH-C0N0H



# PENNEO

Signaturene i dette dokumentet er juridisk bindende. Dokument signert med "Penneo™ - sikker digital signatur". De signerende parter sin identitet er registrert, og er listet nedenfor.

"Med min signatur bekrefter jeg alle datoer og innholdet i dette dokument."

## Eskeland, Ørjan Fuglestad

Statsautorisert revisor

Serienummer: no\_bankid:9578-5994-4-525022

IP: 92.221.xxx.xxx

2024-06-24 11:14:16 UTC



Penneo Dokumentnøkkel: PL5EE-KKN0Y-JHDE3-EIQ50-IFECH-C0N0H

Dokumentet er signert digitalt, med **Penneo.com**. Alle digitale signatur-data i dokumentet er sikret og validert av den datamaskin-utregnede hash-verdien av det opprinnelige dokument. Dokumentet er låst og tids-stemplet med et sertifikat fra en betrodd tredjepart. All kryptografisk bevis er integrert i denne PDF, for fremtidig validering (hvis nødvendig).

### Hvordan bekrefter at dette dokumentet er originalen?

Dokumentet er beskyttet av ett Adobe CDS sertifikat. Når du åpner dokumentet i

Adobe Reader, skal du kunne se at dokumentet er sertifisert av **Penneo e-signature service <penneo@penneo.com>**. Dette garanterer at innholdet i dokumentet ikke har blitt endret.

Det er lett å kontrollere de kryptografiske beviser som er lokalisert inne i dokumentet, med Penneo validator - <https://penneo.com/validator>



# Årsregnskap 2023 Aarbakke Innovation AS

Org.nr.: 912 235 831



### Resultatregnskap

Aarbakke Innovation AS

Driftsinntekter og driftskostnader	Note	2023	2022
Salgsinntekt		82 156 301	52 634 266
Annen driftsinntekt		289 000	0
<b>Sum driftsinntekter</b>		<b>82 445 301</b>	<b>52 634 266</b>
Varekostnad		20 934 030	12 351 042
Lønnskostnad	2	43 144 638	35 259 254
Avskrivning av driftsmidler og immaterielle eiendeler	3	2 207 794	2 016 647
Annen driftskostnad	2	9 699 331	11 937 483
<b>Sum driftskostnader</b>		<b>75 985 793</b>	<b>61 564 426</b>
<b>Driftsresultat</b>		<b>6 459 508</b>	<b>-8 930 160</b>
Annen renteinntekt		47 374	5 566
Annen finansinntekt		537 552	112 347
Annen rentekostnad		517 601	357 983
Annen finanskostnad		122 795	120 021
<b>Resultat av finansposter</b>		<b>-55 470</b>	<b>-360 091</b>
Resultat før skattekostnad		6 404 038	-9 290 251
<b>Resultat</b>		<b>6 404 038</b>	<b>-9 290 251</b>
<b>Årsresultat</b>		<b>6 404 038</b>	<b>-9 290 251</b>
<b>Overføringer</b>			
Avsatt til annen egenkapital	5	6 404 038	-9 290 251
<b>Sum overføringer</b>		<b>6 404 038</b>	<b>-9 290 251</b>



## Balanse

Aarbakke Innovation AS

Eiendeler	Note	2023	2022
Maskiner og anlegg	3	1 691 491	3 279 672
Driftsløsøre, inventar o.a. utstyr	3	1 008 896	707 874
<b>Sum varige driftsmidler</b>	<b>3, 6</b>	<b>2 700 387</b>	<b>3 987 546</b>
Investeringer i tilknyttet selskap	7	11 409 964	11 409 964
Investeringer i aksjer og andeler	8	2 117 500	2 117 500
<b>Sum finansielle anleggsmidler</b>		<b>13 527 464</b>	<b>13 527 464</b>
<b>Sum anleggsmidler</b>		<b>16 227 851</b>	<b>17 515 010</b>
<b>Omløpsmidler</b>			
Kundefordringer	6	23 859 335	25 984 818
Andre kortsiktige fordringer	7, 9	1 089 949	4 706 693
<b>Sum fordringer</b>		<b>24 949 284</b>	<b>30 691 511</b>
Bankinnskudd, kontanter o.l.	10	7 133 633	1 654 730
<b>Sum omløpsmidler</b>		<b>32 082 917</b>	<b>32 346 241</b>
<b>Sum eiendeler</b>		<b>48 310 768</b>	<b>49 861 251</b>



## Balanse

Aarbakke Innovation AS

Egenkapital og gjeld	Note	2023	2022
<b>Egenkapital</b>			
Aksjekapital	5, 11	88 275	88 275
Overkurs	5	10 025 459	10 025 459
<b>Sum innskutt egenkapital</b>		<b>10 113 734</b>	<b>10 113 734</b>
Annen egenkapital	5	15 525 736	9 121 698
<b>Sum opptjent egenkapital</b>		<b>15 525 736</b>	<b>9 121 698</b>
<b>Sum egenkapital</b>	<b>5</b>	<b>25 639 470</b>	<b>19 235 432</b>
<b>Gjeld</b>			
Gjeld til kredittinstitusjoner	6	975 000	2 275 000
<b>Sum annen langsiktig gjeld</b>		<b>975 000</b>	<b>2 275 000</b>
Gjeld til kredittinstitusjoner	6	0	4 450 156
Leverandørgjeld		3 343 813	6 785 626
Skyldig offentlige avgifter		6 436 208	4 396 667
Annen kortsiktig gjeld		11 916 277	12 718 369
<b>Sum kortsiktig gjeld</b>		<b>21 696 297</b>	<b>28 350 819</b>
<b>Sum gjeld</b>		<b>22 671 297</b>	<b>30 625 819</b>
<b>Sum egenkapital og gjeld</b>		<b>48 310 768</b>	<b>49 861 251</b>



**Balanse**

Aarbakke Innovation AS  
Bryne, 20.06.2024  
Styret i Aarbakke Innovation AS

Inge Brigit Aarbakke (Jun 20, 2024 13:45 GMT+2)

Inge Brigit Aarbakke  
styremedlem

Tarald Gudmestad (Jun 21, 2024 14:17 GMT+2)

Tarald Gudmestad  
styremedlem

Trond Jacobsen (Jun 21, 2024 11:54 GMT+2)

Trond Jacobsen  
styremedlem

Kirsti Tønnessen (Jun 21, 2024 09:19 GMT+2)

Kirsti Tønnessen  
styremedlem

Jarl Scheie (Jun 20, 2024 22:41 GMT+2)

Jarl Scheie  
styremedlem

Adne Grødem (Jun 21, 2024 19:46 GMT+2)

Adne Grødem  
styreleder

Hans Fjellanger  
daglig leder



Noter 2023

## Aarbakke Innovation AS

### Note 1 Regnskapsprinsipper

Årsregnskapet er satt opp i samsvar med regnskapsloven og NRS 8 - God regnskapsskikk for små foretak.

#### **Driftsinntekter**

Inntektsføring ved salg av varer skjer på leveringstidspunktet. Tjenester inntektsføres etter hvert som de leveres.

#### **Skatt**

Skattekostnaden i resultatregnskapet omfatter både periodens betalbare skatt og endring i utsatt skatt. Utsatt skatt er beregnet med 22 % på grunnlag av de midlertidige forskjeller som eksisterer mellom regnskapsmessige og skattemessige verdier, samt ligningsmessig underskudd til fremføring ved utgangen av regnskapsåret. Skatteøkende og skattereduserende midlertidige forskjeller som reverserer eller kan reverseres i samme periode er utlignet og nettoført.

#### **Klassifisering og vurdering av anleggsmidler**

Anleggsmidler omfatter eiendeler bestemt til varig eie og bruk. Anleggsmidler er vurdert til anskaffelseskost. Varige driftsmidler balanseføres og avskrives over driftsmidlets økonomiske levetid. Avskrivningsperioden for fast eiendom anskaffet etter 2009 er dekomponert i en del som gjelder råbygget og en del som gjelder faste tekniske installasjoner. Varige driftsmidler nedskrives til gjenvinnbart beløp ved verdifall som forventes ikke å være forbigående. Gjenvinnbart beløp er det høyeste av netto salgsverdi og verdi i bruk. Verdi i bruk er nåverdi av fremtidige kontantstrømmer knyttet til eiendelen. Nedskrivningen reverseres når grunnlaget for nedskrivningen ikke lenger er til stede.

#### **Klassifisering og vurdering av omløpsmidler**

Omløpsmidler og kortsiktig gjeld omfatter normalt poster som forfaller til betaling innen ett år etter balansedagen, samt poster som knytter seg til varekretsløpet. Omløpsmidler vurderes til laveste verdi av anskaffelseskost og virkelig verdi.

#### **Fordringer**

Kundefordringer og andre fordringer oppføres til pålydende etter fradrag for avsetning til forventet tap. Avsetning til tap gjøres på grunnlag av en individuell vurdering av de enkelte fordringene.

### Note 2 Lønnskostnader og ytelser

Lønnskostnader	2023	2022
Lønninger	34 593 241	28 550 433
Arbeidsgiveravgift	5 565 711	4 181 894
Pensjonskostnader	1 450 052	1 189 138
Andre ytelser	1 535 635	1 337 789
<b>Sum</b>	<b>43 144 638</b>	<b>35 259 254</b>

Gjennomsnittlig antall årsverk	31,8	25
--------------------------------	------	----



Noter 2023

## Aarbakke Innovation AS

### Note 3 Varige driftsmidler

	Driftsløsøre	Maskin	Sum varige driftsmidler
Anskaffelseskost 01.01.2023	5 434 033	8 212 535	13 646 568
Tilgang kjøpte driftsmidler	798 355	190 480	988 835
Avgang solgte driftsmidler	0	-68 200	-68 200
<b>Anskaffelseskost 31.12.2023</b>	<b>6 232 388</b>	<b>8 334 815</b>	<b>14 567 203</b>
Akkumulerte avskrivninger 01.01.2023	4 726 159	4 932 863	9 659 022
Årets avskrivninger	497 334	1 710 460	2 207 794
<b>Akkumulerte avskrivninger 31.12.2023</b>	<b>5 223 493</b>	<b>6 643 323</b>	<b>11 866 816</b>
<b>Bokført verdi 31.12.2023</b>	<b>1 008 895</b>	<b>1 691 492</b>	<b>2 700 387</b>
Avskrivningsplan	Lineær	Lineær	
Avskrivningssatser	3-5 år	10 år	

### Note 4 Skatt

Årets skattekostnad	2023	2022
Resultatført skatt på ordinært resultat:		
Betalbar skatt	0	0
Endring i utsatt skattefordel	0	0
<b>Skattekostnad ordinært resultat</b>	<b>0</b>	<b>0</b>
Skattepliktig inntekt:		
Resultat før skatt	6 404 038	-9 290 251
Permanente forskjeller	50 595	-2 873 689
Endring i midlertidige forskjeller	837 205	564 636
Anvendelse av fremførbart underskudd	-7 291 839	0
<b>Skattepliktig inntekt</b>	<b>0</b>	<b>-11 599 304</b>
Betalbar skatt i balansen:		
Betalbar skatt på årets resultat	0	0
<b>Sum betalbar skatt i balansen</b>	<b>0</b>	<b>0</b>

Skatteeffekten av midlertidige forskjeller og underskudd til fremføring som har gitt opphav til utsatt skatt og utsatte skattefordeler, spesifisert på typer av midlertidige forskjeller

	2023	2022	Endring
Varige driftsmidler	-2 601 325	-1 876 183	725 141
Balanseførte leieavtaler	65 371	177 435	112 064
<b>Sum</b>	<b>-2 535 954</b>	<b>-1 698 749</b>	<b>837 205</b>
Akkumulert fremførbart underskudd	-42 828 021	-50 119 860	-7 291 839
Inngår ikke i beregningen av utsatt skatt	45 363 975	51 818 609	6 454 633
<b>Utsatt skattefordel (22 %)</b>	<b>0</b>	<b>0</b>	<b>0</b>

I henhold til God regnskapsskikk for små foretak balanseføres ikke utsatt skattefordel.



Noter 2023

## Aarbakke Innovation AS

### Note 5 Egenkapital

	Aksjekapital	Overkurs	Annen egenkapital	Sum egenkapital
<b>Egenkapital 01.01.2023</b>	<b>88 275</b>	<b>10 025 459</b>	<b>9 121 698</b>	<b>19 235 432</b>
Årets resultat			6 404 038	6 404 038
<b>Egenkapital 31.12.2023</b>	<b>88 275</b>	<b>10 025 459</b>	<b>15 525 736</b>	<b>25 639 470</b>

### Note 6 Fordringer, gjeld og pantstillelser ( garantier )

	2023	2022
Fordringer med forfall > 1 år	0	0
Gjeld til kredittinstitusjoner	-975 000	-2 275 000
Gjeld som forfaller mer enn 5 år etter regnskapsårets slutt	0	0
Gjeld sikret ved pant	-975 000	-2 275 000
Balanseført verdi av pantsatte eiendeler:		
Driftsløsøre	2 700 387	3 987 546
Kundefordringer	23 859 335	25 984 818

### Note 7 Aksjer i tilknyttet selskap

	Forretnings- kontor	Eierandel	Balanseført verdi	Resultat 2023	Egenkapital 31.12.2023
Hansen Downhole Pump Solutions AS	Stavanger	25%	7 764 451	-699 754	5 266 561
Wellstrøm AS	Sola	24%	3 645 513	-5 200 701	19 065 504
				<b>2023</b>	<b>2022</b>
Mellomværende med tilknyttet selskap				8 155	8 155
Kundefordring tilknyttet selskap				7 613 993	12 652 640

### Note 8 Investering i andre aksjer og andeler

Aarbakke Innovation AS har pr. 31.12.2023 eierandeler i følgende selskaper:

	Kostpris	Balanseført verdi
Hydrophilic AS	1 000 000	1 000 000
Smartcoil Solutions AS	3 000	3 000
Deox AS	1 114 500	1 114 500
<b>Sum</b>	<b>2 117 500</b>	<b>2 117 500</b>



Noter 2023

## Aarbakke Innovation AS

### Note 9 Skattefunn

Selskapet har godkjent skattefunn-prosjekt. Kostnader forbundet med forskning og utvikling er utgiftsført da dette knytter seg til forbedringer og nyutvikling innen selskapets produktområder. Totale kostnader til utvikling beløpet seg til kroner 323 015,-. 19 % skattefradrag utgjør kroner 61 372,-. Beløpet klassifiseres som annen kortsiktig fordring, kostnader er redusert tilsvarende.

### Note 10 Bankinnskudd

Innestående midler på skattetrekkskonto (bundne midler) er på kr 1 593 839.

### Note 11 Aksjonærer

Aksjekapitalen i Aarbakke Innovation AS pr. 31.12 består av:

	<b>Antall</b>	<b>Pålydende</b>	<b>Bokført</b>
Ordinære aksjer	93 626	0,9	88 275
<b>Sum</b>	<b>93 626</b>		<b>88 275</b>

### Eierstruktur

De største aksjonærene i % pr. 31.12 var:

	<b>Ordinære</b>	<b>Eierandel</b>	<b>Stemmeandel</b>
Bimi AS	42 131	45,0	45,0
Westco Investering AS	42 131	45,0	45,0
Aarbakke Innovation Management Invest AS	9 364	10,0	10,0
<b>Totalt antall aksjer</b>	<b>93 626</b>	<b>100,0</b>	<b>100,0</b>



# 2023 Årsregnskap Aarbakke Innovation AS











## 12.06.24-3

Final Audit Report

2024-06-21


Created:	2024-06-20
By:	ELISABETH KARLSBAKK (elisabeth.karlsbakk@aai.no)
Status:	Signed
Transaction ID:	CBJCHBCAABAARA4rfmgYQEkrqO-FVEWZSbLRA8YtV3Ck


### "2023 Årsregnskap Aarbakke Innovation AS 12.06.24-3" History

-  Document created by ELISABETH KARLSBAKK (elisabeth.karlsbakk@aai.no)  
2024-06-20 - 10:59:21 AM GMT
-  Document emailed to Inge Brigte Aarbakke (inge.brigt@aarbakke.no) for signature  
2024-06-20 - 10:59:26 AM GMT
-  Document emailed to Kirsti Tønnessen (kirsti@westco.no) for signature  
2024-06-20 - 10:59:26 AM GMT
-  Document emailed to Trond Jacobsen (trond@westco.no) for signature  
2024-06-20 - 10:59:27 AM GMT
-  Document emailed to Jarl Scheie (jarl.scheie@aarbakke.no) for signature  
2024-06-20 - 10:59:27 AM GMT
-  Document emailed to Ådne Grødem (adne.grodem@icloud.com) for signature  
2024-06-20 - 10:59:27 AM GMT
-  Document emailed to Tarald Gudmestad (tarald.gudmestad@aai.no) for signature  
2024-06-20 - 10:59:27 AM GMT
-  Document emailed to Hans Fjellanger (hans.fjellanger@aai.no) for signature  
2024-06-20 - 10:59:28 AM GMT
-  Email viewed by Hans Fjellanger (hans.fjellanger@aai.no)  
2024-06-20 - 11:13:19 AM GMT
-  Document e-signed by Hans Fjellanger (hans.fjellanger@aai.no)  
Signature Date: 2024-06-20 - 11:13:30 AM GMT - Time Source: server







 Email viewed by Inge Brigit Aarbakke (inge.brigt@aarbakke.no)  
2024-06-20 - 11:45:09 AM GMT


 Document e-signed by Inge Brigit Aarbakke (inge.brigt@aarbakke.no)  
Signature Date: 2024-06-20 - 11:45:32 AM GMT - Time Source: server


 Email viewed by Jarl Scheie (jarl.scheie@aarbakke.no)  
2024-06-20 - 8:40:52 PM GMT


 Document e-signed by Jarl Scheie (jarl.scheie@aarbakke.no)  
Signature Date: 2024-06-20 - 8:41:42 PM GMT - Time Source: server


 Email viewed by Kirsti Tønnessen (kirsti@westco.no)  
2024-06-21 - 7:19:20 AM GMT


 Document e-signed by Kirsti Tønnessen (kirsti@westco.no)  
Signature Date: 2024-06-21 - 7:19:36 AM GMT - Time Source: server


 Email viewed by Trond Jacobsen (trond@westco.no)  
2024-06-21 - 9:53:18 AM GMT


 Document e-signed by Trond Jacobsen (trond@westco.no)  
Signature Date: 2024-06-21 - 9:54:28 AM GMT - Time Source: server

 Email viewed by Tarald Gudmestad (tarald.gudmestad@aai.no)  
2024-06-21 - 12:15:37 PM GMT

 Document e-signed by Tarald Gudmestad (tarald.gudmestad@aai.no)  
Signature Date: 2024-06-21 - 12:17:21 PM GMT - Time Source: server

 Email viewed by Ådne Grødem (adne.grodem@icloud.com)  
2024-06-21 - 5:46:39 PM GMT

 Document e-signed by Ådne Grødem (adne.grodem@icloud.com)  
Signature Date: 2024-06-21 - 5:46:56 PM GMT - Time Source: server

 Agreement completed.  
2024-06-21 - 5:46:56 PM GMT

