



ÅRSREGNSKAPET FOR REGNSKAPSÅRET 2024 - GENERELL INFORMASJON

Enheten

Organisasjonsnummer:	948 710 854
Organisasjonsform:	Aksjeselskap
Foretaksnavn:	SYKKELSHOP SANDNES AS
Forretningsadresse:	Ivar Aasens gate 5 4306 SANDNES

Regnskapsår

Årsregnskapets periode:	01.01.2024 - 31.12.2024
-------------------------	-------------------------

Konsern

Mørselskap i konsern:	Ja
Konsernregnskap lagt ved:	Ja

Regnskapsregler

Regler for små foretak benyttet:	Ja
Benyttet ved utarbeidelsen av årsregnskapet til selskapet:	Regnskapslovens alminnelige regler
Benyttet ved utarbeidelsen av årsregnskapet til konsernet:	Regnskapslovens alminnelige regler

Årsregnskapet fastsatt av kompetent organ

Bekreftet av representant for selskapet:	Erik Johan Sæbø
Dato for fastsettelse av årsregnskapet:	18.06.2025

Grunnlag for avgivelse

År 2024: Årsregnskapet er elektronisk innlevert
År 2023: Tall er hentet fra elektronisk innlevert årsregnskap fra 2024

Det er ikke krav til at årsregnskapet m.v. som sendes til Regnskapsregisteret er undertegnet. Kontrollen på at dette er utført ligger hos revisor/enhetens øverste organ. Sikkerheten ivaretas ved at innsender har rolle/rettighet for innsending av årsregnskapet via Altinn, og ved at det bekreftes at årsregnskapet er fastsatt av kompetent organ.

Brønnøysundregistrene, 30.07.2025



Resultatregnskap

Beløp i: NOK	Note	2024	2023
RESULTATREGNSKAP			
Inntekter			
Salgsinntekt		94 157 196	65 540 412
Annen driftsinntekt		1 202 186	1 200 000
Sum inntekter		95 359 382	66 740 412
Kostnader			
Varekostnad		74 571 306	52 481 540
Lønnskostnad	2	9 107 734	7 499 126
Avskrivning på varige driftsmidler og immaterielle eiendeler	3	83 900	23 000
Annen driftskostnad	2,4	5 882 168	5 596 449
Sum kostnader		89 645 108	65 600 115
Driftsresultat		5 714 274	1 140 297
Finansinntekter og finanskostnader			
Inntekt på andre investeringer		12 000	22 364
Annen finansinntekt	5	207 745	177 144
Verdiøkning andre finansielle instrumenter vurdert til virkelig verdi		1 400 000	
Sum finansinntekter		1 619 745	199 508
Annen rentekostnad		1 114 202	1 305 712
Annen finanskostnad		272 879	315 941
Sum finanskostnader		1 387 081	1 621 653
Netto finans		232 664	-1 422 145
Ordinært resultat før skattekostnad		5 946 938	-281 848
Skattekostnad på ordinært resultat	6	1 000 472	-632 522
Ordinært resultat etter skattekostnad		4 946 466	350 674
Årsresultat	7	4 946 466	350 674
Overføringer og disponeringer			
Ordinært utbytte		1 000 000	



Resultatregnskap

Beløp i: NOK	Note	2024	2023
Avgitt konsernbidrag		1 280 677	
Overføringer til/fra annen egenkapital		2 665 788	350 674
Sum overføringer og disponeringer		4 946 465	350 674



Balanse

Beløp i: NOK	Note	2024	2023
BALANSE - EIENDELER			
Anleggsmidler			
Immaterielle eiendeler			
Utsatt skattefordel	6	276 181	915 437
Sum immaterielle eiendeler		276 181	915 437
Varige driftsmidler			
Driftsløsøre, inventar, verktøy, kontormaskiner og lignende	3	84 100	23 000
Sum varige driftsmidler	3	84 100	23 000
Finansielle anleggsmidler			
Investering i datterselskap	8	3 439 385	3 439 385
Sum finansielle anleggsmidler	8	3 439 385	3 439 385
Sum anleggsmidler		3 799 666	4 377 822
Omløpsmidler			
Varer			
Varer	9	23 775 603	22 261 525
Sum varer		23 775 603	22 261 525
Fordringer			
Kundefordringer	4	653 925	912 181
Andre fordringer	10	7 700 425	4 701 520
Sum fordringer		8 354 350	5 613 701
Bankinnskudd, kontanter og lignende			
Bankinnskudd, kontanter og lignende	11	352 557	487 355
Sum bankinnskudd, kontanter og lignende		352 557	487 355
Sum omløpsmidler		32 482 510	28 362 581
SUM EIENDELER		36 282 176	32 740 403

BALANSE - EGENKAPITAL OG GJELD



Balanse

Beløp i: NOK	Note	2024	2023
Egenkapital			
Innskutt egenkapital			
Selskapskapital	12	540 000	540 000
Sum innskutt egenkapital		540 000	540 000
Opptjent egenkapital			
Annen egenkapital		9 421 043	6 755 255
Sum opptjent egenkapital		9 421 043	6 755 255
Sum egenkapital	7	9 961 043	7 295 255
Gjeld			
Langsiktig gjeld			
Annen langsiktig gjeld			
Øvrig langsiktig gjeld	13	1 453 924	1 705 130
Sum annen langsiktig gjeld		1 453 924	1 705 130
Sum langsiktig gjeld		1 453 924	1 705 130
Kortsiktig gjeld			
Gjeld til kredittinstitusjoner		13 087 034	14 281 457
Leverandørgjeld	10	6 186 888	6 590 252
Skyldige offentlige avgifter		1 617 779	1 678 556
Utbytte		1 000 000	
Kortsiktig konserngjeld		1 641 893	0
Annen kortsiktig gjeld	10	1 333 615	1 189 754
Sum kortsiktig gjeld		24 867 209	23 740 019
Sum gjeld		26 321 133	25 445 149
SUM EGENKAPITAL OG GJELD		36 282 176	32 740 404



Konsernets resultatregnskap

Beløp i: NOK	Note	2024	2023
RESULTATREGNSKAP			
Inntekter			
Salgsinntekt		119 831 491	92 725 613
Sum inntekter		119 831 491	92 725 613
Kostnader			
Varekostnad		86 183 733	66 572 520
Lønnskostnad	2	18 490 261	16 677 552
Avskrivning på varige driftsmidler og immaterielle eiendeler	3	128 983	67 900
Annen driftskostnad	4	11 909 730	11 477 313
Sum kostnader		116 712 707	94 795 285
Driftsresultat		3 118 784	-2 069 672
Finansinntekter og finanskostnader			
Annen finansinntekt		221 444	178 209
Sum finansinntekter		221 444	178 209
Annen rentekostnad		1 114 527	1 310 811
Annen finanskostnad		286 265	323 542
Sum finanskostnader		1 400 792	1 634 353
Netto finans		-1 179 348	-1 456 144
Ordinært resultat før skattekostnad		1 939 436	-3 525 816
Skattekostnad på ordinært resultat	5	429 545	-1 054 602
Ordinært resultat etter skattekostnad		1 509 891	-2 471 214
Årsresultat	6	1 509 891	-2 471 214
Overføringer og disponeringer			
Overført fra annen egenkapital		-189 441	-528 431
Avsatt til dekning av tidligere udekket tap		-730 730	-2 067 108
Ordinært utbytte		1 000 000	
Overføringer til/fra annen egenkapital		1 430 062	124 325
Sum overføringer og disponeringer		1 509 891	-2 471 214



Konsernets resultatregnskap

Beløp i: NOK	Note	2024	2023
---------------------	-------------	-------------	-------------



Konsernets balanse

Beløp i: NOK	Note	2024	2023
BALANSE - EIENDELER			
Anleggsmidler			
Immaterielle eiendeler			
Utsatt skattefordel	5	2 079 412	2 223 699
Sum immaterielle eiendeler		2 079 412	2 223 699
Varige driftsmidler			
Driftsløsøre, inventar, verktøy, kontormaskiner og lignende		98 007	81 990
Sum varige driftsmidler	3,7	98 007	81 990
Finansielle anleggsmidler			
Investeringer i aksjer og andeler		500	500
Sum finansielle anleggsmidler		500	500
Sum anleggsmidler		2 177 919	2 306 189
Omløpsmidler			
Varer			
Varer	7,8	32 634 052	32 002 479
Sum varer		32 634 052	32 002 479
Fordringer			
Kundefordringer	4,7	843 477	1 325 267
Andre fordringer		1 114 228	176 958
Sum fordringer		1 957 705	1 502 225
Bankinnskudd, kontanter og lignende			
Bankinnskudd, kontanter og lignende	9	994 839	1 141 632
Sum bankinnskudd, kontanter og lignende		994 839	1 141 632
Sum omløpsmidler		35 586 596	34 646 336
SUM EIENDELER		37 764 515	36 952 525

BALANSE - EGENKAPITAL OG GJELD



Konsernets balanse

Beløp i: NOK	Note	2024	2023
Egenkapital			
Innskutt egenkapital			
Selskapskapital	10	540 000	540 000
Sum innskutt egenkapital		540 000	540 000
Opptjent egenkapital			
Annen egenkapital		8 562 902	8 053 011
Sum opptjent egenkapital		8 562 902	8 053 011
Sum egenkapital	6	9 102 902	8 593 011
Gjeld			
Langsiktig gjeld			
Annen langsiktig gjeld			
Øvrig langsiktig gjeld		1 453 924	1 705 130
Sum annen langsiktig gjeld	11	1 453 924	1 705 130
Sum langsiktig gjeld		1 453 924	1 705 130
Kortsiktig gjeld			
Gjeld til kredittinstitusjoner	7	13 087 034	14 281 457
Leverandørgjeld		10 533 463	9 898 823
Betalbar skatt	5		13 851
Skyldige offentlige avgifter		2 587 192	2 460 253
Utbytte		1 000 000	
Annen kortsiktig gjeld		0	0
Sum kortsiktig gjeld		27 207 689	26 654 384
Sum gjeld		28 661 613	28 359 514
SUM EGENKAPITAL OG GJELD		37 764 515	36 952 525



Brønnøysundregistrene

ÅRSREGNSKAP FOR REGNSKAPSÅRET 2024 - GENERELL INFORMASJON

Journalnummer: 2025 585620

Enheten

Organisasjonsnummer: 948 710 854
Organisasjonsform: Aksjeselskap
Foretaksnavn: SYKKELSHOP SANDNES AS
Forretningsadresse: Ivar Aasens gate 5
4306 SANDNES

Regnskapsår

Årsregnskapets periode: 01.01.2024 - 31.12.2024

Konsern

Morselskap i konsern: Ja
Konsernregnskap lagt ved: Ja

Regnskapsregler

Regler for små foretak benyttet: Ja
Benyttet ved utarbeidelsen av
årsregnskapet til selskapet: Regnskapslovens alminnelige regler
Benyttet ved utarbeidelsen av
årsregnskapet til konsernet: Regnskapslovens alminnelige regler

Årsregnskapet fastsatt av kompetent organ

Bekreftet av representant for selskapet: Erik Johan Sæbø
Dato for fastsettelse av årsregnskapet: 18.06.2025

Grunnlag for avgivelse

År 2024: Årsregnskap er elektronisk innlevert.
År 2023: Tall er hentet fra elektronisk innlevert årsregnskap fra 2024.

Det er ikke krav til at årsregnskapet m.v. som sendes til Regnskapsregisteret er undertegnet. Kontrollen på at dette er utført ligger hos revisor/enhetens øverste organ. Sikkerheten ivaretas ved at innsender har rolle/rettighet for innsending av årsregnskapet via Altinn, og ved at det bekreftes at årsregnskapet er fastsatt av kompetent organ.

Brønnøysundregistrene, 29.07.2025



Organisasjonsnr: 948 710 854
SYKKELSHOP SANDNES AS

RESULTATREGNSKAP

Beløp i: NOK	Note	2024	2023
RESULTATREGNSKAP			
Inntekter			
Salgsinntekt		94 157 196	65 540 412
Annen driftsinntekt		1 202 186	1 200 000
Sum inntekter		95 359 382	66 740 412
Kostnader			
Varekostnad		74 571 306	52 481 540
Lønnskostnad	2	9 107 734	7 499 126
Avskrivning på varige driftsmidler og immaterielle eiendeler	3	83 900	23 000
Annen driftskostnad	2,4	5 882 168	5 596 449
Sum kostnader		89 645 108	65 600 115
Driftsresultat		5 714 274	1 140 297
Finansinntekter og finanskostnader			
Inntekt på andre investeringer		12 000	22 364
Annen finansinntekt	5	207 745	177 144
Verdiøkning andre finansielle instrumenter vurdert til virkelig verdi		1 400 000	
Sum finansinntekter		1 619 745	199 508
Annen rentekostnad		1 114 202	1 305 712
Annen finanskostnad		272 879	315 941
Sum finanskostnader		1 387 081	1 621 653
Netto finans		232 664	-1 422 145
Ordinært resultat før skattekostnad			
Skattekostnad på ordinært resultat	6	1 000 472	-632 522
Ordinært resultat etter skattekostnad		4 946 466	350 674
Årsresultat	7	4 946 466	350 674
Overføringer og disponeringer			
Ordinært utbytte		1 000 000	
Avgitt konsernbidrag		1 280 677	
Overføringer til/fra annen egenkapital		2 665 788	350 674
Sum overføringer og disponeringer		4 946 465	350 674





Organisasjonsnr: 948 710 854
SYKKELSHOP SANDNES AS

BALANSE

Beløp i: NOK	Note	2024	2023
BALANSE - EIENDELER			
Anleggsmidler			
Immaterielle eiendeler			
Utsatt skattefordel	6	276 181	915 437
Sum immaterielle eiendeler		276 181	915 437
Varige driftsmidler			
Driftsløsøre, inventar, verktøy, kontormaskiner og lignende	3	84 100	23 000
Sum varige driftsmidler	3	84 100	23 000
Finansielle anleggsmidler			
Investering i datterselskap	8	3 439 385	3 439 385
Sum finansielle anleggsmidler	8	3 439 385	3 439 385
Sum anleggsmidler		3 799 666	4 377 822
Omløpsmidler			
Varer			
Varer	9	23 775 603	22 261 525
Sum varer		23 775 603	22 261 525
Fordringer			
Kundefordringer	4	653 925	912 181
Andre fordringer	10	7 700 425	4 701 520
Sum fordringer		8 354 350	5 613 701
Bankinnskudd, kontanter og lignende			
Bankinnskudd, kontanter og lignende	11	352 557	487 355
Sum bankinnskudd, kontanter og lignende		352 557	487 355
Sum omløpsmidler		32 482 510	28 362 581
SUM EIENDELER		36 282 176	32 740 403
BALANSE - EGENKAPITAL OG GJELD			
Egenkapital			
Innskutt egenkapital			
Selskapskapital	12	540 000	540 000
Sum innskutt egenkapital		540 000	540 000



Opptjent egenkapital			
Annen egenkapital		9 421 043	6 755 255
Sum opptjent egenkapital		9 421 043	6 755 255
Sum egenkapital	7	9 961 043	7 295 255
Gjeld			
Langsiktig gjeld			
Annen langsiktig gjeld			
Øvrig langsiktig gjeld	13	1 453 924	1 705 130
Sum annen langsiktig gjeld		1 453 924	1 705 130
Sum langsiktig gjeld		1 453 924	1 705 130
Kortsiktig gjeld			
Gjeld til			
kredittinstitusjoner		13 087 034	14 281 457
Leverandørgjeld	10	6 186 888	6 590 252
Skyldige offentlige avgifter		1 617 779	1 678 556
Utbytte		1 000 000	
Kortsiktig konserngjeld		1 641 893	0
Annen kortsiktig gjeld	10	1 333 615	1 189 754
Sum kortsiktig gjeld		24 867 209	23 740 019
Sum gjeld		26 321 133	25 445 149
SUM EGENKAPITAL OG GJELD		36 282 176	32 740 404



Organisasjonsnr: 948 710 854
SYKKELSHOP SANDNES AS

KONSERNRESULTATREGNSKAP

Beløp i: NOK	Note	2024	2023
RESULTATREGNSKAP			
Inntekter			
Salgsinntekt		119 831 491	92 725 613
Sum inntekter		119 831 491	92 725 613
Kostnader			
Varekostnad		86 183 733	66 572 520
Lønnskostnad	2	18 490 261	16 677 552
Avskrivning på varige driftsmidler og immaterielle eiendeler	3	128 983	67 900
Annen driftskostnad	4	11 909 730	11 477 313
Sum kostnader		116 712 707	94 795 285
Driftsresultat		3 118 784	-2 069 672
Finansinntekter og finanskostnader			
Annen finansinntekt		221 444	178 209
Sum finansinntekter		221 444	178 209
Annen rentekostnad		1 114 527	1 310 811
Annen finanskostnad		286 265	323 542
Sum finanskostnader		1 400 792	1 634 353
Netto finans		-1 179 348	-1 456 144
Ordinært resultat før skattekostnad			
Skattekostnad på ordinært resultat	5	429 545	-1 054 602
Ordinært resultat etter skattekostnad		1 509 891	-2 471 214
Årsresultat	6	1 509 891	-2 471 214
Overføringer og disponeringer			
Overført fra annen egenkapital		-189 441	-528 431
Avsatt til dekning av tidligere udekket tap		-730 730	-2 067 108
Ordinært utbytte		1 000 000	
Overføringer til/fra annen egenkapital		1 430 062	124 325
Sum overføringer og disponeringer		1 509 891	-2 471 214



Organisasjonsnr: 948 710 854
SYKKELSHOP SANDNES AS

KONSERNBALANSE

Beløp i: NOK	Note	2024	2023
BALANSE - EIENDELER			
Anleggsmidler			
Immaterielle eiendeler			
Utsatt skattefordel	5	2 079 412	2 223 699
Sum immaterielle eiendeler		2 079 412	2 223 699
Varige driftsmidler			
Driftsløsøre, inventar, verktøy, kontormaskiner og lignende		98 007	81 990
Sum varige driftsmidler	3,7	98 007	81 990
Finansielle anleggsmidler			
Investeringer i aksjer og andeler		500	500
Sum finansielle anleggsmidler		500	500
Sum anleggsmidler		2 177 919	2 306 189
Omløpsmidler			
Varer			
Varer	7,8	32 634 052	32 002 479
Sum varer		32 634 052	32 002 479
Fordringer			
Kundefordringer	4,7	843 477	1 325 267
Andre fordringer		1 114 228	176 958
Sum fordringer		1 957 705	1 502 225
Bankinnskudd, kontanter og lignende			
Bankinnskudd, kontanter og lignende	9	994 839	1 141 632
Sum bankinnskudd, kontanter og lignende		994 839	1 141 632
Sum omløpsmidler		35 586 596	34 646 336
SUM EIENDELER		37 764 515	36 952 525
BALANSE - EGENKAPITAL OG GJELD			
Egenkapital			
Innskutt egenkapital			
Selskapskapital	10	540 000	540 000
Sum innskutt egenkapital		540 000	540 000



Opptjent egenkapital			
Annen egenkapital		8 562 902	8 053 011
Sum opptjent egenkapital		8 562 902	8 053 011
Sum egenkapital	6	9 102 902	8 593 011
Gjeld			
Langsiktig gjeld			
Annen langsiktig gjeld			
Øvrig langsiktig gjeld		1 453 924	1 705 130
Sum annen langsiktig gjeld	11	1 453 924	1 705 130
Sum langsiktig gjeld		1 453 924	1 705 130
Kortsiktig gjeld			
Gjeld til			
kredittinstitusjoner	7	13 087 034	14 281 457
Leverandørgjeld		10 533 463	9 898 823
Betalbar skatt	5		13 851
Skyldige offentlige avgifter		2 587 192	2 460 253
Utbytte		1 000 000	
Annen kortsiktig gjeld		0	0
Sum kortsiktig gjeld		27 207 689	26 654 384
Sum gjeld		28 661 613	28 359 514
SUM EGENKAPITAL OG GJELD		37 764 515	36 952 525



Organisasjonsnr: 948 710 854
SYKKELSHOP SANDNES AS

NOTEOPPLYSNINGER - SELSKAP - alle poster oppgitt i hele tall

Note

Antall årsverk i regnskapsåret
13.00

<u>Sum</u>	<u>Beløp</u>
<u>Balanseført verdi 31.12.</u>	<u>Varige driftsmidler Immaterielle eiend.</u>

Konsernregnskap

Morselskapet sitt navn

Forretningskontor for morselskapet

Begrunnelse for at datterselskap er utelatt fra konsolideringen

<u>Samlet beløp - tilknyttet selskap</u>	<u>Årets</u>	<u>Fjorårets</u>
--	--------------	------------------

<u>Samlet beløp - foretak i samme konsern</u>	<u>Årets</u>	<u>Fjorårets</u>
---	--------------	------------------

<u>Samlet beløp - foretak i samme konsern</u>	<u>Årets</u>	<u>Fjorårets</u>
---	--------------	------------------

<u>Samlet beløp - felles kontrollert virksomhet</u>	<u>Årets</u>	<u>Fjorårets</u>
---	--------------	------------------

<u>Pantstillelse</u>	<u>Beløp</u>
----------------------	--------------

<u>Beholdning av egne aksjer</u>	<u>Antall</u>	<u>Pålydende</u>	<u>Andel av aksjek.</u>
----------------------------------	---------------	------------------	-------------------------



Organisasjonsnr: 948 710 854
SYKKELSHOP SANDNES AS

NOTEOPPLYSNINGER - KONSERN

- alle poster oppgitt i hele tall



RSM Norge AS

Stokkamyrveien 22, 4313 Sandnes
Org.nr: 982 316 588 MVA

T +47 51 63 85 00
www.rsmnorge.no

Til generalforsamlingen i Sykkeshop Sandnes AS

Uavhengig revisors beretning

Konklusjon

Vi har revidert årsregnskapet for Sykkeshop Sandnes AS som viser et overskudd i selskapsregnskapet på NOK 4 946 465 og et overskudd i konsernregnskapet på NOK 1 509 891. Årsregnskapet består av:

- selskapsregnskapet, som består av balanse per 31. desember 2024, resultatregnskap for regnskapsåret avsluttet per denne datoen og noter til årsregnskapet, herunder et sammendrag av viktige regnskapsprinsipper, og
- konsernregnskapet, som består av balanse per 31. desember 2024 og resultatregnskap for regnskapsåret avsluttet per denne datoen og noter til årsregnskapet, herunder et sammendrag av viktige regnskapsprinsipper.

Etter vår mening

- oppfyller årsregnskapet gjeldende lovkrav,
- gir selskapsregnskapet et rettvisende bilde av selskapets finansielle stilling per 31. desember 2024 og av dets resultater for regnskapsåret avsluttet per denne datoen i samsvar med regnskapslovens regler og god regnskapsskikk i Norge, og
- gir konsernregnskapet et rettvisende bilde av konsernets finansielle stilling per 31. desember 2024 og av dets resultater for regnskapsåret avsluttet per denne datoen i samsvar med regnskapslovens regler og god regnskapsskikk i Norge.

Grunnlag for konklusjonen

Vi har gjennomført revisjonen i samsvar med International Standards on Auditing (ISA-ene). Våre oppgaver og plikter i henhold til disse standardene er beskrevet nedenfor under *Revisors oppgaver og plikter ved revisjonen av årsregnskapet*. Vi er uavhengige av selskapet og konsernet i samsvar med kravene i relevante lover og forskrifter i Norge og International Code of Ethics for Professional Accountants (inkludert internasjonale uavhengighetsstandarder) utstedt av International Ethics Standards Board for Accountants (IESBA-reglene), og vi har overholdt våre øvrige etiske forpliktelser i samsvar med disse kravene. Innhentet revisjonsbevis er etter vår vurdering tilstrekkelig og hensiktsmessig som grunnlag for vår konklusjon.

THE POWER OF BEING UNDERSTOOD ASSURANCE | TAX | CONSULTING

RSM Norge AS (organisasjonsnummer 982316588), RSM Advokatfirma AS (organisasjonsnummer 914095573), RSM Norge Kompetanse AS (organisasjonsnummer 925107492). RSM Norge AS er medlem av RSM-nettverket og driver under navnet RSM. RSM er forretningsnavnet som brukes av medlemmene i RSM-nettverket. RSM Advokatfirma AS og RSM Norge Kompetanse AS er selskaper tilknyttet RSM Norge AS. Hvert medlem i RSM-nettverket er et selvstendig revisjons- og rådgivningsfirma med uavhengig virksomhet. RSM-nettverket er ikke selv en egen juridisk person av noen form i noen jurisdiksjon.

Penn eo Dokumentnøkkel: RSAOY-JZ4NJ-ZGA4Z-3KIGT-AUNXQ-V479J





Revisors beretning 2024 for Sykkelshop Sandnes AS



Styrets og daglig leders ansvar for årsregnskapet

Styret og daglig leder (ledelsen) er ansvarlige for å utarbeide årsregnskapet og for at det gir et rettviseende bilde i samsvar med regnskapslovens regler og god regnskapsskikk i Norge. Ledelsen er også ansvarlig for slik intern kontroll som den finner nødvendig for å kunne utarbeide et årsregnskap som ikke inneholder vesentlig feilinformasjon, verken som følge av misligheter eller utilsiktede feil.

Ved utarbeidelsen av årsregnskapet er ledelsen ansvarlig for å ta standpunkt til selskapets og konsernets evne til fortsatt drift og opplyse om forhold av betydning for fortsatt drift. Forutsetningen om fortsatt drift skal legges til grunn for årsregnskapet så lenge det ikke er sannsynlig at virksomheten vil bli avvirket.

Revisors oppgaver og plikter ved revisjonen av årsregnskapet

Vårt mål er å oppnå betryggende sikkerhet for at årsregnskapet som helhet ikke inneholder vesentlig feilinformasjon, verken som følge av misligheter eller utilsiktede feil, og å avgi en revisjonsberetning som inneholder vår konklusjon. Betryggende sikkerhet er en høy grad av sikkerhet, men ingen garanti for at en revisjon utført i samsvar med ISA-ene, alltid vil avdekke vesentlig feilinformasjon. Feilinformasjon kan oppstå som følge av misligheter eller utilsiktede feil. Feilinformasjon er å anse som vesentlig dersom den enkeltvis eller samlet med rimelighet kan forventes å påvirke de økonomiske beslutningene som brukerne foretar på grunnlag av årsregnskapet.

For videre beskrivelse av revisors oppgaver og plikter vises det til:
<https://revisorforeningen.no/revisionsberetninger>

Sandnes, 23. juni 2025
RSM Norge AS

Helge Endresen
Statsautorisert revisor
(elektronisk signert)

Penneco Dokumentnøkkel: RSAOY-JZ4NJ-ZGA4Z-3KIGT-AUNXQ-V479J





PENNEO

Signaturene i dette dokumentet er juridisk bindende. Dokument signert med "Penneo™ - sikker digital signatur". De signerende parter sin identitet er registrert, og er listet nedenfor.

"Med min signatur bekrefter jeg alle datoer og innholdet i dette dokument."

Endresen, Helge

Statsautorisert revisor

På vegne av: RSM Norge AS

Serienummer: no_bankid:9578-5997-4-323737

IP: 188.95.xxx.xxx

2025-06-23 19:41:43 UTC



Penneo Dokumentnøkkel: RSAOY-JZ4NJ-ZGA4Z-3KIGT-AUNXQ-V479J

Dette dokumentet er signert digitalt via [Penneo.com](https://penneo.com). De signerte dataene er validert ved hjelp av den matematiske hashverdien av det originale dokumentet. All kryptografisk bevisføring er innebygd i denne PDF-en for fremtidig validering.

Dette dokumentet er forseglest med et kvalifisert elektronisk segl. For mer informasjon om Penneos kvalifiserte tillitstjenester, se <https://eud.penneo.com>.

Slik kan du bekrefte at dokumentet er originalt

Når du åpner dokumentet i Adobe Reader, kan du se at det er sertifisert av **Penneo A/S**. Dette beviser at innholdet i dokumentet ikke har blitt endret siden tidspunktet for signeringen. Bevis for de individuelle signatørens digitale signaturer er vedlagt dokumentet.

Du kan bekrefte de kryptografiske bevisene ved hjelp av Penneos validator, <https://penneo.com/validator>, eller andre valideringsverktøy for digitale signaturer.



Konsernet Sykkeshop Sandnes
Årsregnskapet 2024
Sykkeshop Sandnes AS

Styrets årsberetning
Resultatregnskap
Balanse
Noter
Revisjonsberetning

Org.nr.: 948 710 854



Sykkelshop Sandnes AS

Resultatregnskap

Driftsinntekter og driftskostnader	Note	2024	2023
Salgsinntekt		94 157 197	65 540 412
Annen driftsinntekt		1 202 186	1 200 000
Sum driftsinntekter		<u>95 359 383</u>	<u>66 740 412</u>
Varekostnad		74 571 306	52 481 540
Lønnskostnad	2	9 107 735	7 499 126
Avskrivning av driftsmidler og immaterielle eiendeler	3	83 900	23 000
Annen driftskostnad	2, 4	5 882 168	5 596 449
Sum driftskostnader		<u>89 645 110</u>	<u>65 600 115</u>
Driftsresultat		<u>5 714 273</u>	<u>1 140 297</u>
Finansinntekter og finanskostnader			
Inntekt på investering i datterselskap		0	22 364
Annen renteinntekt		12 000	0
Annen finansinntekt	5	207 745	177 144
Reversering av nedskrivninger finansielle anleggsmidler		1 400 000	0
Annen rentekostnad		1 114 202	1 305 712
Annen finanskostnad		272 879	315 941
Resultat av finansposter		<u>232 664</u>	<u>-1 422 145</u>
Resultat før skattekostnad		<u>5 946 937</u>	<u>-281 849</u>
Skattekostnad på resultat	6	1 000 472	-632 522
Resultat		<u>4 946 465</u>	<u>350 673</u>
Årsoverskudd	7	<u>4 946 465</u>	<u>350 673</u>
Overføringer			
Avsatt til utbytte		1 000 000	0
Avsatt konsernbidrag		1 280 677	0
Avsatt til annen egenkapital		2 665 788	350 673
Sum overføringer		<u>4 946 465</u>	<u>350 673</u>



Sykkelshop Sandnes AS


Balanse


Eiendeler	Note	2024	2023
Anleggsmidler			
Immaterielle eiendeler			
Utsatt skattefordel	6	276 181	915 437
Sum immaterielle eiendeler		<u>276 181</u>	<u>915 437</u>
Varige driftsmidler			
Driftsløsøre, inventar o.a. utstyr	3	84 100	23 000
Sum varige driftsmidler	3	<u>84 100</u>	<u>23 000</u>
Finansielle anleggsmidler			
Investeringer i datterselskap	8	3 439 385	3 439 385
Sum finansielle anleggsmidler		<u>3 439 385</u>	<u>3 439 385</u>
Sum anleggsmidler		<u>3 799 666</u>	<u>4 377 822</u>
Omløpsmidler			
Lager av varer og annen beholdning	9	23 775 603	22 261 525
Fordringer			
Kundefordringer	4	653 925	912 181
Andre kortsiktige fordringer	10	7 700 425	4 701 520
Sum fordringer		<u>8 354 350</u>	<u>5 613 701</u>
Bankinnskudd, kontanter o.l.	11	352 557	487 355
Sum omløpsmidler		<u>32 482 509</u>	<u>28 362 581</u>
Sum eiendeler		<u>36 282 175</u>	<u>32 740 403</u>

**Sykkelshop Sandnes AS****Balanse**

Egenkapital og gjeld	Note	2024	2023
Egenkapital			
Innskutt egenkapital			
Aksjekapital	12	540 000	540 000
Sum innskutt egenkapital		<u>540 000</u>	<u>540 000</u>
Opptjent egenkapital			
Annen egenkapital		9 421 043	6 755 255
Sum opptjent egenkapital		<u>9 421 043</u>	<u>6 755 255</u>
Sum egenkapital	7	<u>9 961 043</u>	<u>7 295 255</u>
Gjeld			
Annen langsiktig gjeld			
Øvrig langsiktig gjeld	13	1 453 924	1 705 130
Sum annen langsiktig gjeld		<u>1 453 924</u>	<u>1 705 130</u>
Kortsiktig gjeld			
Avsatt konsernbidrag		1 641 893	0
Gjeld til kredittinstitusjoner		13 087 034	14 281 457
Leverandørgjeld	10	6 186 888	6 590 252
Skyldige offentlige avgifter		1 617 779	1 678 556
Avsatt utbytte		1 000 000	0
Annen kortsiktig gjeld	10	1 333 615	1 189 754
Sum kortsiktig gjeld		<u>24 867 208</u>	<u>23 740 018</u>
Sum gjeld		<u>26 321 132</u>	<u>25 445 148</u>
Sum egenkapital og gjeld		<u>36 282 175</u>	<u>32 740 403</u>

Sandnes, 18.06.2025
Styret i Sykkelshop Sandnes AS


Erik Johan Sæbø
Daglig leder og styreleder


Sæbø Frode
styremedlem



Regnskapsprinsipper

Årsregnskapet er satt opp i samsvar med regnskapsloven og god regnskapsskikk.

Valuta

Pengeposter i utenlandsk valuta omregnes til kursen på transaksjonstidspunktet.

Driftsinntekter

Inntektsføring ved salg av varer skjer på leveringstidspunktet. Tjenester inntektsføres etter hvert som de leveres.

Skatt

Skattekostnaden i resultatregnskapet omfatter både periodens betalbare skatt og endring i utsatt skatt. Utsatt skatt er beregnet med 22 % på grunnlag av de midlertidige forskjeller som eksisterer mellom regnskapsmessige og skattemessige verdier, samt ligningsmessig underskudd til fremføring ved utgangen av regnskapsåret. Skatteøkende og skattereduserende midlertidige forskjeller som reverserer eller kan reverseres i samme periode er utlignet og nettoført.

Klassifisering og vurdering av anleggsmidler

Anleggsmidler omfatter eiendeler bestemt til varig eie og bruk. Anleggsmidler er vurdert til anskaffelseskost. Varige driftsmidler balanseføres og avskrives over driftsmidlets økonomiske levetid. Varige driftsmidler nedskrives til gjenvinnbart beløp ved verdifall som forventes ikke å være forbigående. Gjenvinnbart beløp er det høyeste av netto salgsverdi og verdi i bruk. Verdi i bruk er nåverdi av fremtidige kontantstrømmer knyttet til eiendelen. Nedskrivningen reverseres når grunnlaget for nedskrivningen ikke lenger er til stede.

Klassifisering og vurdering av omløpsmidler

Omløpsmidler og kortsiktig gjeld omfatter normalt poster som forfaller til betaling innen ett år etter balansedagen, samt poster som knytter seg til varekretsløpet. Omløpsmidler vurderes til laveste verdi av anskaffelseskost og virkelig verdi.

Aksjer i datterselskap

Datterselskap vurderes etter kostmetoden i selskapsregnskapet. Investeringen er vurdert til anskaffelseskost for aksjene med mindre nedskrivning har vært nødvendig. Det er foretatt nedskrivning til virkelig verdi når verdifall skyldes årsaker som ikke kan forventes å være forbigående og det må anses nødvendig etter god regnskapsskikk. Nedskrivninger er reversert når grunnlaget for nedskrivning ikke lenger er til stede.

Utbytte, konsernbidrag og andre utdelinger fra datterselskap er inntektsført samme år som det er avsatt i givers regnskap. Overstiger utbytte / konsernbidraget andelen av opptjent resultat etter anskaffelsestidspunktet, representerer den overskytende del tilbakebetaling av investert kapital, og utdelingene er fratrukket investeringens verdi i balansen til morselskapet.

Varer

Varer er vurdert til det laveste av anskaffelseskost og netto salgsverdi.

Fordringer

Kundefordringer og andre fordringer oppføres til pålydende etter fradrag for avsetning til forventet tap. Avsetning til tap gjøres på grunnlag av en individuell vurdering av de enkelte fordringene.

Garanti

Det er avsatt til forventede garantikostnader. Garantiaavsetningen er i balansen oppført under annen kortsiktig gjeld.



Note 2 Lønnskostnader og ytelser, godtgjørelser til daglig leder, styret og revisor

Lønnskostnader	2024	2023
Lønninger	7 516 799	6 221 634
Arbeidsgiveravgift	1 128 504	1 019 943
Pensjonskostnader	197 807	153 126
Andre ytelser	264 625	104 423
Sum	9 107 735	7 499 126

Selskapet har i 2024 sysselsatt 13 årsverk.

Pensjon

De selskap i konsernet som er pliktig å ha tjenestepensjonsordning etter lov om obligatorisk tjenestepensjon, har pensjonsordninger som tilfredsstillter kravene i denne loven.

Note 3 Anleggsmidler

	Driftsløsøre, inventar ol.
Anskaffelseskost pr. 01.01.2024	4 011 293
Tilgang kjøpte anleggsmidler	145 000
Anskaffelseskost 31.12.2024	4 156 293
Av- og nedskrivninger pr. 01.01.2024	3 988 293
Årets ordinære avskrivninger	83 900
Av- og nedskrivninger pr. 31.12.2024	4 072 193
Bokført verdi 01.01.2024	23 000
Bokført verdi 31.12.2024	84 100
Økonomisk levetid	3-5 år

Note 4 Kundefordringer

	2024	2023
Kundefordringer til pålydende	1 003 925	1 262 181
Avsetning til tap	350 000	350 000
Balanseført verdi av kundefordringer 31.12	653 925	912 181
Realiserte tap	8 815	4 119
Sum resultatførte tap på krav	8 815	4 119

Kostnadsført tap er klassifisert som annen driftskostnad i regnskapet.



Note 5 Annen finansinntekt

	2024	2023
Agio gevinst	207 745	177 144

Note 6 Skatt

<u>Årets skattekostnad</u>	<u>2024</u>	<u>2023</u>
Resultatført skatt på ordinært resultat:		
Betalbar skatt	361 216	-6 308
Endring i utsatt skattefordel	639 256	-626 214
Skattekostnad ordinært resultat	1 000 472	-632 522
Skattepliktig inntekt:		
Resultat før skatt	5 946 937	-281 849
Permanente forskjeller	-1 399 338	0
Endring i midlertidige forskjeller	68 641	-127 922
Mottatt konsernbidrag	0	28 672
Avgitt konsernbidrag	-1 641 893	0
Anvendelse av fremførbart underskudd	-2 974 347	0
Skattepliktig inntekt	0	-381 099
Betalbar skatt i balansen:		
Betalbar skatt på årets resultat	361 216	-6 308
Betalbar skatt på avgitt konsernbidrag	-361 216	0
Betalbar skatt på mottatt konsernbidrag	0	6 308
Sum betalbar skatt i balansen	0	0

Skatteeffekten av midlertidige forskjeller som har gitt opphav til utsatt skatt og utsatte skattefordeler, spesifisert på typer av midlertidige forskjeller

	2024	2023	Endring
Varige driftsmidler	-70 043	-48 229	21 814
Varebeholdning	-735 327	-688 500	46 827
Fordringer	-350 000	-350 000	0
Avsetninger mv	-100 000	-100 000	0
Sum	-1 255 370	-1 186 729	68 641
Akkumulert fremførbart underskudd	0	-2 974 347	-2 974 347
Grunnlag for utsatt skattefordel	-1 255 370	-4 161 076	-2 905 706
Utsatt skattefordel (22 %)	-276 181	-915 437	-639 255



Note 7 Egenkapital

	Aksjekapital	Annen egenkapital	Sum egenkapital
Pr 01.01.2024	540 000	6 755 255	7 295 255
Årets resultat		4 946 465	4 946 465
Utbytte		-1 000 000	-1 000 000
Konsernbidrag avgitt		-1 280 677	-1 280 677
Pr 31.12.2024	540 000	9 421 043	9 961 043

Note 8 Aksjer i datterselskap

	Eier- /stemmeandel	Balanseført verdi	Resultat 2024	Egenkapital 31.12.2024
Sykkelshop Hillevåg AS	100%	0	-42 377	954 644
Sykkelshop Oslo AS	100 %	1 474 385	-152 879	835 334
Sandefjord Sykkelsenter AS	100 %	0	-1 046 414	-2 168 850
RT Sykkel & Fritid AS	100 %	1 840 000	188 094	839 204
Sykkelshop Haugesund AS	100 %	125 000	-964 993	-317 825
Totalt		3 439 385	-2 018 569	142 507

Note 9 Varer

	2024	2023
Varelager	24 510 930	22 950 025
Total varelagerbeholdning	24 510 930	22 950 025
Ukurans	-735 327	-688 500
Sum	23 775 603	22 261 525

Note 10 Mellomværende med selskap i samme konsern

	2024	2023
Fordringer		
Mottatt konsernbidrag konsern	0	28 672
Andre kortsiktige fordringer konsern	7 347 772	4 636 493
Sum	7 347 772	4 665 165
Gjeld		
Avsatt konsernbidrag konsern	1 641 893	0
Leverandørgjeld innen konsern	0	0
Sum	1 641 893	0

Konsernet har et felles konsernkontosystem, som innebærer solidaransvar mellom de deltakende selskaper.



Note 11 Bankinnskudd

Innestående midler på skattetrekkskonto (bundne midler) er på kr. 250 169.

Note 12 Aksjonærer

Aksjekapitalen i Sykkeshop Sandnes AS pr. 31.12 består av:

	Antall	Pålydende	Bokført
Ordinære aksjer	4 500	120,0	540 000
Sum	4 500		540 000

Aksjer eiet av medlemmer i styret og daglig leder:

Navn	Verv	Ordinære
Sæbø Frode	styremedlem	2 200
Erik Johan Sæbø	Daglig leder og styreleder	2 300
Totalt antall aksjer		4 500

Note 13 Annen langsiktig gjeld

	2024	2023
Annen langsiktig gjeld	1 453 924	1 705 130
Sum annen langsiktig gjeld	1 453 924	1 705 130

Beløpet gjelder i sin helhet langsiktig gjeld til aksjonærer. Lånene er rente beregnet.

Det er ikke fastsatt noen avdragsplan, men deler av gjelden forventes nedbetalt senere enn 5 år fra regnskapsavleggelsen.

Note 14 Pantstillelser og garantier

Selskapets varelager på kr 23 775 603 og kundefordringer 653 925 er pantsatt som sikkerhet for bevilget kassekreditt.

Det er foretatt avsetninger på kr 100 000 for å møte eventuelle garanti kostnader på solgte varer.



Resultatregnskap

Konsernet Sykkeshop Sandnes AS

Driftsinntekter og driftskostnader	Note	2024	2023
Salgsinntekt		119 829 305	92 725 613
Annen driftsinntekt		2 186	0
Sum driftsinntekter		<u>119 831 491</u>	<u>92 725 613</u>
Varekostnad		86 183 733	66 572 520
Lønnskostnad	2	18 490 261	16 677 552
Avskrivning av driftsmidler og immaterielle eiendeler	3	128 983	67 900
Annen driftskostnad	4	11 909 730	11 477 313
Sum driftskostnader		<u>116 712 707</u>	<u>94 795 285</u>
Driftsresultat		<u>3 118 784</u>	<u>-2 069 672</u>
Finansinntekter og finanskostnader			
Annen finansinntekt		221 444	178 209
Annen rentekostnad		1 114 527	1 310 811
Annen finanskostnad		286 265	323 542
Resultat av finansposter		<u>-1 179 348</u>	<u>-1 456 144</u>
Resultat før skattekostnad		1 939 436	-3 525 816
Skattekostnad på resultat	5	429 545	-1 054 602
Årsresultat	6	<u>1 509 891</u>	<u>-2 471 214</u>
Overføringer			
Avsatt til dekning av tidligere udekket tap		-730 730	-2 067 108
Avsatt til utbytte		1 000 000	0
Til majoritet		1 430 062	124 325
Overført fra annen egenkapital		189 441	528 431
Sum overføringer		<u>1 509 891</u>	<u>-2 471 214</u>



Balanse

Konsernet Sykkeshop Sandnes AS

Eiendeler	Note	2024	2023
Anleggsmidler			
Immaterielle eiendeler			
Utsatt skattefordel	5	2 079 412	2 223 699
Sum immaterielle eiendeler		<u>2 079 412</u>	<u>2 223 699</u>
Varige driftsmidler			
Driftsløsøre, inventar o.a. utstyr		98 007	81 990
Sum varige driftsmidler	3, 7	<u>98 007</u>	<u>81 990</u>
Finansielle anleggsmidler			
Investeringer i aksjer og andeler		500	500
Sum finansielle anleggsmidler		<u>500</u>	<u>500</u>
Sum anleggsmidler		<u>2 177 919</u>	<u>2 306 189</u>
Omløpsmidler			
Lager av varer og annen beholdning	7, 8	32 634 052	32 002 479
Fordringer			
Kundefordringer	4, 7	843 477	1 325 267
Andre kortsiktige fordringer		1 114 228	176 958
Sum fordringer		<u>1 957 705</u>	<u>1 502 225</u>
Bankinnskudd, kontanter o.l.	9	994 839	1 141 632
Sum omløpsmidler		<u>35 586 596</u>	<u>34 646 336</u>
Sum eiendeler		<u>37 764 515</u>	<u>36 952 525</u>




Balanse


Konsernet Sykkeshop Sandnes AS

Egenkapital og gjeld	Note	2024	2023
Innskutt egenkapital			
Aksjekapital	10	<u>540 000</u>	<u>540 000</u>
Sum innskutt egenkapital		<u>540 000</u>	<u>540 000</u>
Opptjent egenkapital			
Annen egenkapital		<u>8 562 902</u>	<u>8 053 011</u>
Sum opptjent egenkapital		<u>8 562 902</u>	<u>8 053 011</u>
Sum egenkapital	6	<u>9 102 902</u>	<u>8 593 011</u>
Gjeld			
Annen langsiktig gjeld			
Øvrig langsiktig gjeld		<u>1 453 924</u>	<u>1 705 130</u>
Sum annen langsiktig gjeld	11	<u>1 453 924</u>	<u>1 705 130</u>
Kortsiktig gjeld			
Gjeld til kredittinstitusjoner	7	13 087 034	14 281 457
Leverandørgjeld		10 533 463	9 898 823
Betalbar skatt	5	0	13 851
Skyldig offentlige avgifter		2 587 192	2 460 253
Utbytte		<u>1 000 000</u>	<u>0</u>
Sum kortsiktig gjeld		<u>27 207 689</u>	<u>26 654 384</u>
Sum gjeld		<u>28 661 613</u>	<u>28 359 514</u>
Sum egenkapital og gjeld		<u>37 764 515</u>	<u>36 952 525</u>

Sandnes, 18.06.2025

Styret i Konsernet Sykkeshop Sandnes AS


Erik Johan Sæbø
Styrets leder/Daglig leder


Frode Sæbø
Styremedlem



Regnskapsprinsipper

Årsregnskapet er satt opp i samsvar med regnskapsloven og god regnskapsskikk.

Valuta

Pengeposter i utenlandsk valuta vurderes iht. kursen ved regnskapsårets slutt.

Driftsinntekter

Inntektsføring ved salg av varer skjer på leveringstidspunktet. Tjenester inntektsføres etter hvert som de leveres.

Skatt

Skattekostnaden i resultatregnskapet omfatter både periodens betalbare skatt og endring i utsatt skatt. Utsatt skatt er beregnet med 22 % på grunnlag av de midlertidige forskjeller som eksisterer mellom regnskapsmessige og skattemessige verdier, samt ligningsmessig underskudd til fremføring ved utgangen av regnskapsåret. Skatteøkende og skattereduserende midlertidige forskjeller som reverserer eller kan reverseres i samme periode er utlignet og nettoført.

Klassifisering og vurdering av omløpsmidler

Omløpsmidler og kortsiktig gjeld omfatter normalt poster som forfaller til betaling innen ett år etter balansedagen, samt poster som knytter seg til varekretsløpet. Omløpsmidler vurderes til laveste verdi av anskaffelseskost og virkelig verdi.

Varer

Varer er vurdert til det laveste av anskaffelseskost og netto salgsverdi.

Fordringer

Kundefordringer og andre fordringer oppføres til pålydende etter fradrag for avsetning til forventet tap. Avsetning til tap gjøres på grunnlag av en individuell vurdering av de enkelte fordringene.

Pensjonsforpliktelser

Pensjonsforpliktelser finansiert over driften er beregnet og balanseført under avsetning for forpliktelser. Pensjonsordninger finansiert via sikrede ordninger er ikke balanseført. Pensjonspremien anses i disse tilfeller som pensjonskostnad og klassifiseres sammen med lønnskostnader.

Garanti

Det er avsatt til forventede garantikostnader. Garantiavsetningen er i balansen oppført under annen kortsiktig gjeld.

Klassifisering og vurdering av anleggsmidler

Anleggsmidler omfatter eiendeler bestemt til varig eie og bruk. Anleggsmidler er vurdert til anskaffelseskost. .



Note 2 Lønnskostnader og ytelser, godtgjørelser til daglig leder, styret og revisor

Lønnskostnader	2024	2023
Lønninger	15 373 674	13 917 897
Arbeidsgiveravgift	2 271 818	2 153 839
Pensjonskostnader	463 978	297 453
Andre ytelser	380 791	308 273
Sum	18 490 261	16 677 462

Selskapet har i 2024 sysselsatt 32 årsverk.

Note 3 Anleggsmidler

	Driftsløsøre, inventar ol.
Anskaffelseskost pr. 01.01.2024	4 531 423
Tilgang / avgang	145 000
Samlede avskrivninger per 31.12.2024	4 555 333
Balanseført verdi per 31.12.2024	98 007
Årets avskrivning	128 983
Avskrivningssats ordinære avskrivninger	20 - 33 %



Note 4 Kundefordringer

	2024	2023
Kundefordringer til pålydende	1 223 477	1 705 267
Avsetning til tap	-380 000	-380 000
Balansført verdi av kundefordringer 31.12	843 477	1 325 267
Endring i avsetning til tap	0	90 000
Realiserte tap	53 128	-55 214
Sum resultatførte tap på krav	53 128	34 786

Kostnadsført tap er klassifisert som annen driftskostnad i regnskapet.

Note 5 Skatter

Konsernets skatter

Resultatført skatt på ordinært resultat:

Betalbar skatt	0
Endring utsatt skatt	429 545
Skattekostnad ordinært resultat	429 545

	2024
Resultat før skattekostnad	1 939 436
Permanente forskjeller	13 041
Endring midlertidige forskjeller	50 257
Anvendelse av fremførbart underskudd	-3 564 945
Sum skattepliktig inntekt	- 1 562 211
Betalbar skatt	0



Midlertidige forskjeller mellom regnskapsmessig og skattemessige verdier består av følgende:

	31.12.2024	31.12.2023	Endring
Varige driftsmidler	-116 612	-85 879	30 733
Varebeholdninger	-1 043 321	-1 023 797	23 690
Fordringer	-380 000	-380 000	0
Avsetninger	-100 000	-100 000	0
Nedskrivning varelager konsern	-1 100 000	-1 100 000	0
SUM	-2 739 933	-2 689 676	54 423
Akkumulert fremførbart underskudd	-6 711 941	-7 418 050	-536 561
Grunnlag utsatt skattefordel	-9 451 874	-10 107 726	655 852
Utsatt skattefordel (22%)	2 079 412	2.223.699	144 278

Utsatt skatt er beregnet på grunnlag av de midlertidige forskjellene som eksisterer i de enkelte selskaper ved utgangen av regnskapsåret mellom regnskapsmessige og skattemessige verdier. Positive og negative forskjeller er motregnet i den grad de antas å reversere i samme periode.

Note 6 Egenkapital

	Aksjekapital	Annen egenkapital	Sum egenkapit
Pr 01.01.2024	540 000	8 053 011	8 593 011
Årets resultat		1 509 891	1 509 891
Utbytte		-1 000 000	-1 000 000
Pr 31.12.2024	540 000	8 562 902	9 102 902

Note 7 Pantstillelser og garantier

Selskapets varelager på kr 32 634 052 driftsmidler kr 98 007 og kundefordringer kr 843 477 er pantsatt som sikkerhet for bevilget kassekreditt.

Av konsernets bokførte gjeld er sikret ved pant:

Kassakreditt i 2024 NOK 13 087 034 og i 2023 NOK 14 281 457

Det er foretatt avsetninger på kr 100 000 for å møte eventuelle garanti kostnader på solgte varer.



Note 8 Varebeholdning	2024	2023
Varelager	33 677 373	33 026 276
Ukurans	-1 043 321	-1 023 797
SUM	32 634 052	32 002 479

Note 9 Bankinnskudd

Innestående midler på skattetrekkskonto (bundne midler) er på kr. 486 062
Limit på kassekreditt utgjør 18.500.000 per 31.12.24

Note 10 Aksjonærer

Aksjekapitalen i Konsernet Sykkeshop Sandnes AS pr. 31.12 består av:

	Antall	Pålydende	Bokført
Ordinære aksjer	4 500	120,0	540 000
Sum	4 500		540 000

Alle aksjer er i samme aksjeklasse og har lik stemmerett

Note 11 Annen langsiktig gjeld

	2024	2023
Annen langsiktig gjeld	1 453 924	1 705 130
Sum annen langsiktig gjeld	1 453 924	1 705 130

Beløpet gjelder i sin helhet langsiktig gjeld til aksjonærer. Lånene er rente beregnet.
Det er ikke fastsatt noen avdragsplan, men deler av gjelden forventes nedbetalt senere enn 5 år fra regnskapsavleggelsen.