



## ÅRSREGNSKAPET FOR REGNSKAPSÅRET 2024 - GENERELL INFORMASJON

### Enheten

Organisasjonsnummer: 924 812 869  
Organisasjonsform: Aksjeselskap  
Foretaksnavn: SPORTMED AS  
Forretningsadresse: c/o Halvard Øen Grova  
Bogafjellbakken 123  
4324 SANDNES

### Regnskapsår

Årsregnskapets periode: 01.01.2024 - 31.12.2024

### Konsern

Morselskap i konsern: Nei

### Regnskapsregler

Regler for små foretak benyttet: Ja  
Benyttet ved utarbeidelsen av årsregnskapet til selskapet: Regnskapslovens alminnelige regler

### Årsregnskapet fastsatt av kompetent organ

Bekreftet av representant for selskapet: Halvard Øen Grova  
Dato for fastsettelse av årsregnskapet: 05.05.2025

### Grunnlag for avgivelse

År 2024: Årsregnskapet er elektronisk innlevert  
År 2023: Tall er hentet fra elektronisk innlevert årsregnskap fra 2024

*Det er ikke krav til at årsregnskapet m.v. som sendes til Regnskapsregisteret er undertegnet. Kontrollen på at dette er utført ligger hos revisor/enhetens øverste organ. Sikkerheten ivaretas ved at innsender har rolle/rettighet for innsending av årsregnskapet via Altinn, og ved at det bekreftes at årsregnskapet er fastsatt av kompetent organ.*

Brønnøysundregistrene, 19.04.2026



## Resultatregnskap

Beløp i: NOK	Note	2024	2023
<b>RESULTATREGNSKAP</b>			
<b>Inntekter</b>			
Salgsinntekt		1 517 213	1 460 903
Annen driftsinntekt		36 044	
<b>Sum inntekter</b>		<b>1 553 257</b>	<b>1 460 903</b>
<b>Kostnader</b>			
Varekostnad		100 100	69 000
Lønnskostnad	1	971 669	1 095 120
Avskrivning av driftsmidler og immaterielle eiendeler	2	64 566	89 267
Annen driftskostnad		128 992	130 288
<b>Sum kostnader</b>		<b>1 265 326</b>	<b>1 383 675</b>
<b>Driftsresultat</b>		<b>287 930</b>	<b>77 228</b>
<b>Finansinntekter og finanskostnader</b>			
Annen renteinntekt		16	
<b>Sum finansinntekter</b>		<b>16</b>	
Annen rentekostnad		20 530	26 829
<b>Sum finanskostnader</b>		<b>20 530</b>	<b>26 829</b>
<b>Netto finans</b>		<b>-20 514</b>	<b>-26 829</b>
<b>Resultat før skattekostnad</b>		<b>267 417</b>	<b>50 399</b>
Skattekostnad på resultat	3	58 828	11 093
<b>Årsresultat</b>		<b>208 589</b>	<b>39 306</b>
<b>Årsresultat etter minoritetsinteresser</b>		<b>208 589</b>	<b>39 306</b>
<b>Totalresultat</b>		<b>208 589</b>	<b>39 306</b>
<b>Overføringer og disponeringer</b>			
Tilleggsutbytte		200 000	
Avsatt til annen egenkapital		8 589	39 306



## Resultatregnskap

<b>Beløp i: NOK</b>	<b>Note</b>	<b>2024</b>	<b>2023</b>
Sum overføringer og disponeringer	4	208 589	39 306



### Balanse

Beløp i: NOK	Note	2024	2023
<b>BALANSE - EIENDELER</b>			
<b>Anleggsmidler</b>			
<b>Immaterielle eiendeler</b>			
Utsatt skattefordel	3		
<b>Varige driftsmidler</b>			
Maskiner og anlegg	2		
Driftsløsøre, inventar o.a. utstyr			473 522
<b>Sum varige driftsmidler</b>	2		<b>473 522</b>
<b>Finansielle anleggsmidler</b>			
Investeringer i aksjer og andeler		400 000	400 000
<b>Sum finansielle anleggsmidler</b>		<b>400 000</b>	<b>400 000</b>
<b>Sum anleggsmidler</b>		<b>400 000</b>	<b>873 522</b>
<b>Omløpsmidler</b>			
<b>Varer</b>			
<b>Fordringer</b>			
Kundefordringer		26 792	2 016
Andre kortsiktige fordringer		1 062	7 953
<b>Sum fordringer</b>		<b>27 854</b>	<b>9 969</b>
<b>Bankinnskudd, kontanter og lignende</b>			
Bankinnskudd, kontanter o.l.		88 128	117 418
<b>Sum bankinnskudd, kontanter og lignende</b>		<b>88 128</b>	<b>117 418</b>
<b>Sum omløpsmidler</b>		<b>115 982</b>	<b>127 387</b>
<b>SUM EIENDELER</b>		<b>515 982</b>	<b>1 000 909</b>

### BALANSE - EGENKAPITAL OG GJELD

#### Egenkapital



### Balanse

Beløp i: NOK	Note	2024	2023
<b>Innskutt egenkapital</b>			
Aksjekapital	5	30 000	30 000
Beholdning av egne aksjer	5		
Annen innskutt egenkapital		-5 570	-5 570
<b>Sum innskutt egenkapital</b>		<b>24 430</b>	<b>24 430</b>
<b>Opptjent egenkapital</b>			
Annen egenkapital		279 340	270 751
<b>Sum opptjent egenkapital</b>		<b>279 340</b>	<b>270 751</b>
<b>Sum egenkapital</b>	4	<b>303 770</b>	<b>295 181</b>
<b>Gjeld</b>			
<b>Langsiktig gjeld</b>			
Utsatt skatt	3	16 256	26 595
<b>Sum avsetninger for forpliktelser</b>		<b>16 256</b>	<b>26 595</b>
<b>Annen langsiktig gjeld</b>			
Øvrig langsiktig gjeld			461 806
<b>Sum annen langsiktig gjeld</b>			<b>461 806</b>
<b>Sum langsiktig gjeld</b>		<b>16 256</b>	<b>488 401</b>
<b>Kortsiktig gjeld</b>			
Leverandørgjeld		2 912	9 775
Betalbar skatt	3	69 167	11 337
Skyldig offentlige avgifter		50 437	118 660
Annen kortsiktig gjeld		73 440	77 555
<b>Sum kortsiktig gjeld</b>		<b>195 956</b>	<b>217 327</b>
<b>Sum gjeld</b>		<b>212 212</b>	<b>705 727</b>
<b>SUM EGENKAPITAL OG GJELD</b>		<b>515 982</b>	<b>1 000 909</b>



## Brønnøysundregistrene

### ÅRSREGNSKAP FOR REGNSKAPSÅRET 2024 - GENERELL INFORMASJON

Journalnummer: 2025 418686

#### Enheten

Organisasjonsnummer: 924 812 869  
Organisasjonsform: Aksjeselskap  
Foretaksnavn: SPORTMED AS  
Forretningsadresse: c/o Halvard Øen Grova  
Bogafjellbakken 123  
4324 SANDNES

#### Regnskapsår

Årsregnskapets periode: 01.01.2024 - 31.12.2024

#### Konsern

Morselskap i konsern: Nei

#### Regnskapsregler

Regler for små foretak benyttet: Ja  
Benyttet ved utarbeidelsen av  
årsregnskapet til selskapet: Regnskapslovens alminnelige regler

#### Årsregnskapet fastsatt av kompetent organ

Bekreftet av representant for selskapet: Halvard Øen Grova  
Dato for fastsettelse av årsregnskapet: 05.05.2025

#### Revisjon

Selskapet har besluttet at årsregnskapet  
ikke skal revideres: Ja  
Årsregnskapet er utarbeidet av ekstern  
autorisert regnskapsfører: Ja

#### Grunnlag for avgivelse

År 2024: Årsregnskap er elektronisk innlevert.  
År 2023: Tall er hentet fra elektronisk innlevert årsregnskap fra 2024.

*Det er ikke krav til at årsregnskapet m.v. som sendes til Regnskapsregisteret er undertegnet. Kontrollen på at dette er utført ligger hos revisor/enhetens øverste organ. Sikkerheten ivaretas ved at innsender har rolle/rettighet for innsending av årsregnskapet via Altinn, og ved at det bekreftes at årsregnskapet er fastsatt av kompetent organ.*

Brønnøysundregistrene, 08.05.2025



Organisasjonsnr: 924 812 869  
SPORTMED AS

## RESULTATREGNSKAP

Beløp i: NOK	Note	2024	2023
<b>RESULTATREGNSKAP</b>			
<b>Inntekter</b>			
Salgsinntekt		1 517 213	1 460 903
Annen driftsinntekt		36 044	
<b>Sum inntekter</b>		<b>1 553 257</b>	<b>1 460 903</b>
<b>Kostnader</b>			
Varekostnad		100 100	69 000
Lønnskostnad	1	971 669	1 095 120
Avskrivning av driftsmidler og immaterielle eiendeler	2	64 566	89 267
Annen driftskostnad		128 992	130 288
<b>Sum kostnader</b>		<b>1 265 326</b>	<b>1 383 675</b>
<b>Driftsresultat</b>		<b>287 930</b>	<b>77 228</b>
<b>Finansinntekter og finanskostnader</b>			
Annen renteinntekt		16	
<b>Sum finansinntekter</b>		<b>16</b>	
Annen rentekostnad		20 530	26 829
<b>Sum finanskostnader</b>		<b>20 530</b>	<b>26 829</b>
<b>Netto finans</b>		<b>-20 514</b>	<b>-26 829</b>
<b>Resultat før skattekostnad</b>		<b>267 417</b>	<b>50 399</b>
Skattekostnad på resultat	3	58 828	11 093
<b>Årsresultat</b>		<b>208 589</b>	<b>39 306</b>
<b>Årsresultat etter minoritetsinteresser</b>		<b>208 589</b>	<b>39 306</b>
<b>Totalresultat</b>		<b>208 589</b>	<b>39 306</b>
<b>Overføringer og disponeringer</b>			
Tilleggsutbytte		200 000	
Avsatt til annen egenkapital		8 589	39 306
<b>Sum overføringer og disponeringer</b>	4	<b>208 589</b>	<b>39 306</b>



Organisasjonsnr: 924 812 869  
SPORTMED AS

## BALANSE

Beløp i: NOK	Note	2024	2023
--------------	------	------	------

### BALANSE - EIENDELER

#### Anleggsmidler

##### Immaterielle eiendeler

Utsatt skattefordel	3		
---------------------	---	--	--

##### Varige driftsmidler

Maskiner og anlegg	2		
--------------------	---	--	--

Driftsløsøre, inventar o. a. utstyr			473 522
----------------------------------------	--	--	---------

<b>Sum varige driftsmidler</b>	<b>2</b>		<b>473 522</b>
--------------------------------	----------	--	----------------

##### Finansielle anleggsmidler

Investeringer i aksjer og andeler		400 000	400 000
--------------------------------------	--	---------	---------

<b>Sum finansielle anleggsmidler</b>		<b>400 000</b>	<b>400 000</b>
------------------------------------------	--	----------------	----------------

<b>Sum anleggsmidler</b>		<b>400 000</b>	<b>873 522</b>
--------------------------	--	----------------	----------------

#### Omløpsmidler

##### Varer

##### Fordringer

Kundefordringer		26 792	2 016
-----------------	--	--------	-------

Andre kortsiktige fordringer		1 062	7 953
---------------------------------	--	-------	-------

<b>Sum fordringer</b>		<b>27 854</b>	<b>9 969</b>
-----------------------	--	---------------	--------------

##### Bankinnskudd, kontanter

##### og lignende

Bankinnskudd, kontanter o. l.		88 128	117 418
----------------------------------	--	--------	---------

<b>Sum bankinnskudd, kontanter og lignende</b>		<b>88 128</b>	<b>117 418</b>
----------------------------------------------------	--	---------------	----------------

<b>Sum omløpsmidler</b>		<b>115 982</b>	<b>127 387</b>
-------------------------	--	----------------	----------------

<b>SUM EIENDELER</b>		<b>515 982</b>	<b>1 000 909</b>
----------------------	--	----------------	------------------

### BALANSE - EGENKAPITAL OG

### GJELD

#### Egenkapital

##### Innskutt egenkapital

Aksjekapital	5	30 000	30 000
--------------	---	--------	--------

Beholdning av egne aksjer	5		
---------------------------	---	--	--

Annen innskutt egenkapital		-5 570	-5 570
----------------------------	--	--------	--------

<b>Sum innskutt egenkapital</b>		<b>24 430</b>	<b>24 430</b>
---------------------------------	--	---------------	---------------



<b>Opptjent egenkapital</b>			
Annen egenkapital		279 340	270 751
<b>Sum opptjent egenkapital</b>		<b>279 340</b>	<b>270 751</b>
<b>Sum egenkapital</b>	<b>4</b>	<b>303 770</b>	<b>295 181</b>
<b>Gjeld</b>			
<b>Langsiktig gjeld</b>			
Utsatt skatt	3	16 256	26 595
<b>Sum avsetninger for forpliktelser</b>		<b>16 256</b>	<b>26 595</b>
<b>Annen langsiktig gjeld</b>			
Øvrig langsiktig gjeld			461 806
<b>Sum annen langsiktig gjeld</b>			<b>461 806</b>
<b>Sum langsiktig gjeld</b>		<b>16 256</b>	<b>488 401</b>
<b>Kortsiktig gjeld</b>			
Leverandørgjeld		2 912	9 775
Betalbar skatt	3	69 167	11 337
Skyldig offentlige avgifter		50 437	118 660
Annen kortsiktig gjeld		73 440	77 555
<b>Sum kortsiktig gjeld</b>		<b>195 956</b>	<b>217 327</b>
<b>Sum gjeld</b>		<b>212 212</b>	<b>705 727</b>
<b>SUM EGENKAPITAL OG GJELD</b>		<b>515 982</b>	<b>1 000 909</b>



Organisasjonsnr: 924 812 869  
SPORTMED AS

NOTEOPPLYSNINGER - SELSKAP - alle poster oppgitt i hele tall

## Note

Antall årsverk i regnskapsåret  
1.00

Sum Beløp

Balanseført verdi 31.12. Varige driftsmidler Immaterielle eiend.

## Konsernregnskap

Morselskapet sitt navn

Forretningskontor for morselskapet

## Begrunnelse for at datterselskap er utelatt fra konsolideringen

Samlet beløp - tilknyttet selskap Årets Fjorårets

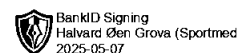
Samlet beløp - foretak i samme konsern Årets Fjorårets

Samlet beløp - foretak i samme konsern Årets Fjorårets

Samlet beløp - felles kontrollert virksomhet Årets Fjorårets

Pantstillelse Beløp

Beholdning av egne aksjer Antall Pålydende Andel av aksjek.



# Årsregnskap 2024 Sportmed AS

Resultatregnskap  
Balanse  
Noter til regnskapet

Org.nr.: 924 812 869



## Resultatregnskap Sportmed AS

Driftsinntekter og driftskostnader	Note	2024	2023
Salgsinntekt		1 517 213	1 460 903
Annen driftsinntekt		36 044	0
<b>Sum driftsinntekter</b>		<b>1 553 257</b>	<b>1 460 903</b>
Varekostnad		100 100	69 000
Lønnskostnad	1	971 669	1 095 120
Avskrivning av driftsmidler og immaterielle eiendeler	2	64 566	89 267
Annen driftskostnad		128 992	130 288
<b>Sum driftskostnader</b>		<b>1 265 326</b>	<b>1 383 675</b>
<b>Driftsresultat</b>		<b>287 930</b>	<b>77 228</b>
<b>Finansinntekter og finanskostnader</b>			
Annen renteinntekt		16	0
Annen rentekostnad		20 530	26 829
<b>Resultat av finansposter</b>		<b>-20 514</b>	<b>-26 829</b>
<b>Resultat før skattekostnad</b>		<b>267 417</b>	<b>50 399</b>
Skattekostnad på resultat	3	58 828	11 093
<b>Årsresultat</b>		<b>208 589</b>	<b>39 306</b>
<b>Overføringer</b>			
Tilleggsutbytte		200 000	0
Avsatt til annen egenkapital		8 589	39 306
<b>Sum overføringer</b>	4	<b>208 589</b>	<b>39 306</b>



## Balanse Sportmed AS

Eiendeler	Note	2024	2023
<b>Anleggsmidler</b>			
<i>Varige driftsmidler</i>			
Driftsløsøre, inventar o.a. utstyr		0	473 522
<b>Sum varige driftsmidler</b>	2	<u>0</u>	<u>473 522</u>
<i>Finansielle anleggsmidler</i>			
Investeringer i aksjer og andeler		400 000	400 000
<b>Sum finansielle anleggsmidler</b>		<u>400 000</u>	<u>400 000</u>
<b>Sum anleggsmidler</b>		<u>400 000</u>	<u>873 522</u>
<b>Omløpsmidler</b>			
<i>Fordringer</i>			
Kundefordringer		26 792	2 016
Andre kortsiktige fordringer		1 062	7 953
<b>Sum fordringer</b>		<u>27 854</u>	<u>9 969</u>
<i>Bankinnskudd, kontanter o.l</i>			
Bankinnskudd, kontanter o.l.		88 128	117 418
<b>Sum bankinnskudd, kontanter o.l</b>		<u>88 128</u>	<u>117 418</u>
<b>Sum omløpsmidler</b>		<u>115 982</u>	<u>127 387</u>
<b>Sum eiendeler</b>		<u>515 982</u>	<u>1 000 909</u>



## Balanse Sportmed AS

Egenkapital og gjeld	Note	2024	2023
<b>Egenkapital</b>			
<i>Innskutt egenkapital</i>			
Aksjekapital	5	30 000	30 000
Annen innskutt egenkapital		-5 570	-5 570
<b>Sum innskutt egenkapital</b>		<b>24 430</b>	<b>24 430</b>
<i>Opptjent egenkapital</i>			
Annen egenkapital		279 340	270 751
<b>Sum opptjent egenkapital</b>		<b>279 340</b>	<b>270 751</b>
<b>Sum egenkapital</b>	4	<b>303 770</b>	<b>295 181</b>
<b>Gjeld</b>			
<i>Avsetning for forpliktelser</i>			
Utsatt skatt	3	16 256	26 595
<b>Sum avsetning for forpliktelser</b>		<b>16 256</b>	<b>26 595</b>
<i>Annen langsiktig gjeld</i>			
Øvrig langsiktig gjeld		0	461 806
<b>Sum annen langsiktig gjeld</b>		<b>0</b>	<b>461 806</b>
<i>Kortsiktig gjeld</i>			
Leverandørgjeld		2 912	9 775
Betalbar skatt	3	69 167	11 337
Skyldig offentlige avgifter		50 437	118 660
Annen kortsiktig gjeld		73 440	77 555
<b>Sum kortsiktig gjeld</b>		<b>195 956</b>	<b>217 327</b>
<b>Sum gjeld</b>		<b>212 212</b>	<b>705 727</b>
<b>Sum egenkapital og gjeld</b>		<b>515 982</b>	<b>1 000 909</b>

Sandnes, 05.05.2025  
Styret i Sportmed AS

Halvard Øen Grova  
styreleder/daglig leder



## Noter til regnskapet 2024

### Regnskapsprinsipper

Årsregnskapet er satt opp i samsvar med regnskapsloven og god regnskapsskikk for små foretak. Forutsetningen om fortsatt drift er lagt til grunn ved utarbeidelsen.

### Bruk av estimater

Utarbeidelse av regnskap i samsvar med regnskapsloven krever bruk av estimater. Videre krever anvendelse av selskaps regnskapsprinsipper at ledelsen må utøve skjønn.

### Salgsinntekter

Salg av tjenester inntektsføres etter hvert som de er levert.

### Klassifisering og vurdering av balanseposter

Eiendeler bestemt til varig eie eller bruk er klassifisert som anleggsmidler. Anleggsmidler er vurdert til anskaffelseskost. Omløpsmidler og kortsiktig gjeld omfatter normalt poster som forfaller til betaling innen ett år etter balansedagen, samt poster som knytter seg til varekretsløpet. Omløpsmidler vurderes til laveste verdi av anskaffelseskost og antatt virkelig verdi. Fordringer klassifiseres som omløpsmidler hvis de skal tilbakebetales i løpet av ett år. For gjeld er analoge kriterier lagt til grunn. Første års avdrag på langsiktige fordringer og langsiktig gjeld klassifiseres likevel ikke som omløpsmiddel og kortsiktig gjeld. Enkelte poster er vurdert etter andre regler. Postene det gjelder vil være blant de postene som omhandles nedenfor.

### Varige driftsmidler

Varige driftsmidler balanseføres og avskrives lineært til restverdi over driftsmidlenes forventede utnyttbare levetid.

Utgifter til leie av driftsmidler kostnadsføres. Forskuddsbetalinger balanseføres som forskuddsbetalt kostnad, og fordeles over leieperioden.

### Investeringer i andre selskaper

Kostmetoden brukes som prinsipp for investeringer i andre selskaper. Kostprisen økes når midler tilføres ved kapitalutvidelse, eller når det gis konsernbidrag til datterselskap. Mottatte utdelinger resultatføres i utgangspunktet som inntekt. Utbytte/konsernbidrag fra datterselskap regnskapsføres det samme året som datterselskapet avsetter beløpet. Utbytte fra andre selskaper regnskapsføres som finansinntekt når utbyttet er vedtatt. Investeringene blir nedskrevet til virkelig verdi dersom verdifallet ikke er forbigående

### Fordringer

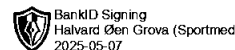
Kundefordringer og andre fordringer er oppført i balansen til pålydende etter fradrag for avsetning til forventet tap. Avsetning for tap gjøres på grunnlag av individuelle vurderinger av de enkelte fordringene. I tillegg gjøres det for øvrige kundefordringer en uspesifisert avsetning for å dekke antatt tap.

### Pensjoner

Premier til innskuddsbasert pensjonsordning organisert gjennom livsforsikringsselskap kostnadsføres den perioden innskuddet gjelder og inngår blant lønnskostnader i resultatregnskapet.

### Skatt

Skattekostnaden i resultatregnskapet omfatter både periodens betalbare skatt og endring i utsatt skatt. Utsatt skatt beregnes med 22 % på grunnlag av de midlertidige forskjeller som eksisterer mellom regnskapsmessige og skattemessige verdier, samt eventuelt ligningsmessig underskudd til fremføring ved utgangen av regnskapsåret. Skatteøkende og skattereduserende midlertidige forskjeller som reverserer eller kan reversere i samme periode er utlignet og nettoført.



## Noter til regnskapet 2024

### Note 1 Lønnskostnader, antall ansatte, godtgjørelser, lån til ansatte mm

Lønnskostnader	2024	2023
Lønninger	793 440	887 895
Arbeidsgiveravgift	139 376	170 000
Pensjonskostnader	32 011	31 578
Andre ytelser	6 842	5 648
<b>Sum</b>	<b>971 669</b>	<b>1 095 120</b>

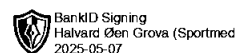
Gjennomsnittlig antall årsverk sysselsatt i regnskapsåret	1	1
-----------------------------------------------------------	---	---

### Revisor

Selskapet har gjort fravalg av revisor.

### Note 2 Anleggsmidler

	Biler	Driftsløsøre, inventar ol.	Sum
Anskaffelseskost pr. 01.01.24	688 742	16 343	705 085
- Avgang i året	688 742		688 742
= Anskaffelseskost 31.12.24	0	16 343	16 343
Av- og nedskrivninger pr. 01.01.24	215 220	16 343	231 563
+ Årets ordinære avskrivninger	64 566		64 566
- Avgang avskrivning	279 786		279 786
= Av- og nedskrivninger pr. 31.12.24	0	16 343	16 343
Bokført verdi 01.01.24	473 522	0	473 522
- Avgang i året	408 956		408 956
- Årets avskrivning og nedskrivning	64 566	0	64 566
= Bokført verdi 31.12.24	0	0	0
Økonomisk levetid	8 år	3 år	



## Noter til regnskapet 2024

### Note 3 Skatt

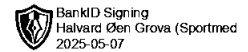
Årets skattekostnad	2024	2023
Resultatført skatt på ordinært resultat:		
Betalbar skatt	69 167	11 337
Endring i utsatt skatt	-10 339	-244
<b>Skattekostnad ordinært resultat</b>	<b>58 828</b>	<b>11 093</b>
Skattepliktig inntekt:		
Resultat før skatt	267 417	50 399
Permanente forskjeller	-16	26
Endring i midlertidige forskjeller	46 995	1 108
<b>Skattepliktig inntekt</b>	<b>314 395</b>	<b>51 533</b>
Betalbar skatt i balansen:		
Betalbar skatt på årets resultat	69 167	11 337
<b>Sum betalbar skatt i balansen</b>	<b>69 167</b>	<b>11 337</b>

Skatteeffekten av midlertidige forskjeller som har gitt opphav til utsatt skatt og utsatte skattefordeler, spesifisert på typer av midlertidige forskjeller

	2024	2023	Endring
Varige driftsmidler	73 891	120 886	46 995
<b>Sum</b>	<b>73 891</b>	<b>120 886</b>	<b>46 995</b>
<b>Grunnlag for utsatt skatt</b>	<b>73 891</b>	<b>120 886</b>	<b>46 995</b>
<b>Utsatt skatt (22 %)</b>	<b>16 256</b>	<b>26 595</b>	<b>10 339</b>

### Note 4 Egenkapital

	Aksjekapital	Annen innskutt egenkapital	Annen egenkapital	Sum egenkapital
Pr. 01.01	30 000	-5 570	270 751	295 181
Tilleggsutbytte			-200 000	-200 000
Årets resultat			208 589	208 589
<b>Pr 31.12</b>	<b>30 000</b>	<b>-5 570</b>	<b>279 340</b>	<b>303 770</b>



## Noter til regnskapet 2024

### Note 5 Aksjonærer

Aksjekapitalen i Sportmed AS pr. 31.12 består av:

	Antall	Pålydende	Bokført
Ordinære aksjer	3 000	10,0	30 000
Sum	3 000		30 000

### Eierstruktur

De største aksjonærene i % pr. 31.12 var:

	Ordinære	Eierandel	Stemmeandel
Halvard Øen Grova	3 000	100,0	100,0

Aksjer eiet av medlemmer i styret og daglig leder:

Navn	Verv	Ordinære
Halvard Øen Grova	styreleder/daglig leder	3 000
<b>Totalt antall aksjer</b>		<b>3 000</b>