



## ÅRSREGNSKAPET FOR REGNSKAPSÅRET 2024 - GENERELL INFORMASJON

### Enheten

Organisasjonsnummer: 986 296 220  
Organisasjonsform: Aksjeselskap  
Foretaksnavn: AIOLOS INVESTERING AS  
Forretningsadresse: Hjelmelandsgata 53  
4012 STAVANGER

### Regnskapsår

Årsregnskapets periode: 01.01.2024 - 31.12.2024

### Konsern

Morselskap i konsern: Nei

### Regnskapsregler

Regler for små foretak benyttet: Ja  
Benyttet ved utarbeidelsen av årsregnskapet til selskapet: Regnskapslovens alminnelige regler

### Årsregnskapet fastsatt av kompetent organ

Bekreftet av representant for selskapet: Jonas P. Aadnøy  
Dato for fastsettelse av årsregnskapet: 30.05.2025

### Grunnlag for avgivelse

År 2024: Årsregnskapet er elektronisk innlevert  
År 2023: Tall er hentet fra elektronisk innlevert årsregnskap fra 2024

*Det er ikke krav til at årsregnskapet m.v. som sendes til Regnskapsregisteret er undertegnet. Kontrollen på at dette er utført ligger hos revisor/enhetens øverste organ. Sikkerheten ivaretas ved at innsender har rolle/rettighet for innsending av årsregnskapet via Altinn, og ved at det bekreftes at årsregnskapet er fastsatt av kompetent organ.*

Brønnøysundregistrene, 02.07.2025



## Resultatregnskap

Beløp i: NOK	Note	2024	2023
<b>RESULTATREGNSKAP</b>			
<b>Kostnader</b>			
Lønnskostnad	2	44 230	44 230
Annen driftskostnad		67 224	82 234
<b>Sum kostnader</b>		<b>111 454</b>	<b>126 464</b>
<b>Driftsresultat</b>		<b>-111 454</b>	<b>-126 464</b>
<b>Finansinntekter og finanskostnader</b>			
Annen renteinntekt		21 682	3 149
Annen finansinntekt		1 262 297	111 111
<b>Sum finansinntekter</b>		<b>1 283 979</b>	<b>114 260</b>
Annen finanskostnad		559 413	136 477
<b>Sum finanskostnader</b>		<b>559 413</b>	<b>136 477</b>
<b>Netto finans</b>		<b>724 565</b>	<b>-22 218</b>
<b>Resultat før skattekostnad</b>		<b>613 111</b>	<b>-148 682</b>
Skattekostnad på resultat	3	2 033	-25 075
<b>Årsresultat</b>	4	<b>611 078</b>	<b>-123 607</b>
<b>Årsresultat etter minoritetsinteresser</b>		<b>611 078</b>	<b>-123 607</b>
<b>Totalresultat</b>		<b>611 078</b>	<b>-123 607</b>
<b>Overføringer og disponeringer</b>			
Ordinært utbytte		300 000	500 000
Avsatt til annen egenkapital		311 078	
Overført fra annen egenkapital			-623 607
<b>Sum overføringer og disponeringer</b>		<b>611 078</b>	<b>-123 607</b>



### Balanse

Beløp i: NOK	Note	2024	2023
<b>BALANSE - EIENDELER</b>			
<b>Anleggsmidler</b>			
<b>Immaterielle eiendeler</b>			
Utsatt skattefordel	3	398 930	400 963
<b>Sum immaterielle eiendeler</b>		<b>398 930</b>	<b>400 963</b>
<b>Finansielle anleggsmidler</b>			
Investeringer i aksjer og andeler	5	1 100 494	1 529 026
Andre langsiktige fordringer	6	1 342 162	1 392 162
<b>Sum finansielle anleggsmidler</b>		<b>2 442 656</b>	<b>2 921 188</b>
<b>Sum anleggsmidler</b>		<b>2 841 586</b>	<b>3 322 151</b>
<b>Omløpsmidler</b>			
<b>Varer</b>			
<b>Fordringer</b>			
Andre kortsiktige fordringer			42 528
<b>Sum fordringer</b>			<b>42 528</b>
<b>Investeringer</b>			
Markedsbaserte aksjer	5		
Andre markedsbaserte andeler	5	45 768	183 025
<b>Sum investeringer</b>		<b>45 768</b>	<b>183 025</b>
<b>Bankinnskudd, kontanter og lignende</b>			
Bankinnskudd, kontanter o.l.		894 375	112 317
<b>Sum bankinnskudd, kontanter og lignende</b>		<b>894 375</b>	<b>112 317</b>
<b>Sum omløpsmidler</b>		<b>940 143</b>	<b>337 870</b>
<b>SUM EIENDELER</b>		<b>3 781 729</b>	<b>3 660 021</b>

### BALANSE - EGENKAPITAL OG GJELD



## Balanse

<b>Beløp i: NOK</b>	<b>Note</b>	<b>2024</b>	<b>2023</b>
<b>Egenkapital</b>			
<b>Innskutt egenkapital</b>			
Aksjekapital	7	200 000	200 000
Beholdning av egne aksjer	7		
<b>Sum innskutt egenkapital</b>		<b>200 000</b>	<b>200 000</b>
<b>Opptjent egenkapital</b>			
Annen egenkapital		3 220 292	2 909 214
<b>Sum opptjent egenkapital</b>		<b>3 220 292</b>	<b>2 909 214</b>
<b>Sum egenkapital</b>	4	<b>3 420 292</b>	<b>3 109 214</b>
<b>Sum langsiktig gjeld</b>		<b>0</b>	<b>0</b>
<b>Kortsiktig gjeld</b>			
Skyldig offentlige avgifter		14 660	10 430
Utbytte		300 000	500 000
Annen kortsiktig gjeld		46 777	40 377
<b>Sum kortsiktig gjeld</b>		<b>361 437</b>	<b>550 807</b>
<b>Sum gjeld</b>		<b>361 437</b>	<b>550 807</b>
<b>SUM EGENKAPITAL OG GJELD</b>		<b>3 781 729</b>	<b>3 660 021</b>



## Brønnøysundregistrene

### ÅRSREGNSKAP FOR REGNSKAPSÅRET 2024 - GENERELL INFORMASJON

Journalnummer: 2025 591639

#### Enheten

Organisasjonsnummer: 986 296 220  
Organisasjonsform: Aksjeselskap  
Foretaksnavn: AIOLOS INVESTERING AS  
Forretningsadresse: Hjelmelandsgata 53  
4012 STAVANGER

#### Regnskapsår

Årsregnskapets periode: 01.01.2024 - 31.12.2024

#### Konsern

Morselskap i konsern: Nei

#### Regnskapsregler

Regler for små foretak benyttet: Ja  
Benyttet ved utarbeidelsen av  
årsregnskapet til selskapet: Regnskapslovens alminnelige regler

#### Årsregnskapet fastsatt av kompetent organ

Bekreftet av representant for selskapet: Jonas P. Aadnøy  
Dato for fastsettelse av årsregnskapet: 30.05.2025

#### Revisjon

Selskapet har besluttet at årsregnskapet  
ikke skal revideres: Ja  
Årsregnskapet er utarbeidet av ekstern  
autorisert regnskapsfører: Ja  
Ekstern autorisert regnskapsfører har i  
løpet av regnskapsåret bistått ved den  
løpende regnskapsføringen eller utført  
andre tjenester for selskapet enn å  
utarbeide årsregnskapet: Ja

#### Grunnlag for avgivelse

År 2024: Årsregnskap er elektronisk innlevert.  
År 2023: Tall er hentet fra elektronisk innlevert årsregnskap fra 2024.

*Det er ikke krav til at årsregnskapet m.v. som sendes til Regnskapsregisteret er undertegnet. Kontrollen på at dette er utført ligger hos revisor/enhetens øverste organ. Sikkerheten ivaretas ved at innsender har rolle/rettighet for innsending av årsregnskapet via Altinn, og ved at det bekreftes at årsregnskapet er fastsatt av kompetent organ.*

Brønnøysundregistrene, 30.06.2025

---

Brønnøysundregistrene  
Postadresse: Postboks 900, 8910 Brønnøysund  
Telefon: 75 00 75 00  
E-post: firmapost@brreg.no Internett: www.brreg.no  
Organisasjonsnummer: 974 760 673



Organisasjonsnr: 986 296 220  
AIOLOS INVESTERING AS

## RESULTATREGNSKAP

<b>Beløp i: NOK</b>	<b>Note</b>	<b>2024</b>	<b>2023</b>
<b>RESULTATREGNSKAP</b>			
<b>Kostnader</b>			
Lønnskostnad	2	44 230	44 230
Annen driftskostnad		67 224	82 234
<b>Sum kostnader</b>		<b>111 454</b>	<b>126 464</b>
<b>Driftsresultat</b>		<b>-111 454</b>	<b>-126 464</b>
<b>Finansinntekter og finanskostnader</b>			
Annen renteinntekt		21 682	3 149
Annen finansinntekt		1 262 297	111 111
<b>Sum finansinntekter</b>		<b>1 283 979</b>	<b>114 260</b>
Annen finanskostnad		559 413	136 477
<b>Sum finanskostnader</b>		<b>559 413</b>	<b>136 477</b>
<b>Netto finans</b>		<b>724 565</b>	<b>-22 218</b>
<b>Resultat før skattekostnad</b>		<b>613 111</b>	<b>-148 682</b>
Skattekostnad på resultat	3	2 033	-25 075
<b>Årsresultat</b>	4	<b>611 078</b>	<b>-123 607</b>
<b>Årsresultat etter minoritetsinteresser</b>		<b>611 078</b>	<b>-123 607</b>
<b>Totalresultat</b>		<b>611 078</b>	<b>-123 607</b>
<b>Overføringer og disponeringer</b>			
Ordinært utbytte		300 000	500 000
Avsatt til annen egenkapital		311 078	
Overført fra annen egenkapital			-623 607
<b>Sum overføringer og disponeringer</b>		<b>611 078</b>	<b>-123 607</b>



Organisasjonsnr: 986 296 220  
AIOLOS INVESTERING AS

## BALANSE

Beløp i: NOK	Note	2024	2023
<b>BALANSE - EIENDELER</b>			
<b>Anleggsmidler</b>			
<b>Immaterielle eiendeler</b>			
Utsatt skattefordel	3	398 930	400 963
<b>Sum immaterielle eiendeler</b>		<b>398 930</b>	<b>400 963</b>
<b>Finansielle anleggsmidler</b>			
Investeringer i aksjer og andeler	5	1 100 494	1 529 026
Andre langsiktige fordringer	6	1 342 162	1 392 162
<b>Sum finansielle anleggsmidler</b>		<b>2 442 656</b>	<b>2 921 188</b>
<b>Sum anleggsmidler</b>		<b>2 841 586</b>	<b>3 322 151</b>
<b>Omløpsmidler</b>			
<b>Varer</b>			
<b>Fordringer</b>			
Andre kortsiktige fordringer			42 528
<b>Sum fordringer</b>			<b>42 528</b>
<b>Investeringer</b>			
Markedsbaserte aksjer	5		
Andre markedsbaserte andeler	5	45 768	183 025
<b>Sum investeringer</b>		<b>45 768</b>	<b>183 025</b>
<b>Bankinnskudd, kontanter og lignende</b>			
Bankinnskudd, kontanter o. l.		894 375	112 317
<b>Sum bankinnskudd, kontanter og lignende</b>		<b>894 375</b>	<b>112 317</b>
<b>Sum omløpsmidler</b>		<b>940 143</b>	<b>337 870</b>
<b>SUM EIENDELER</b>		<b>3 781 729</b>	<b>3 660 021</b>
<b>BALANSE - EGENKAPITAL OG GJELD</b>			
<b>Egenkapital</b>			
<b>Innskutt egenkapital</b>			
Aksjekapital	7	200 000	200 000
Beholdning av egne aksjer	7		



<b>Sum innskutt egenkapital</b>		<b>200 000</b>	<b>200 000</b>
<b>Opptjent egenkapital</b>			
Annen egenkapital		3 220 292	2 909 214
<b>Sum opptjent egenkapital</b>		<b>3 220 292</b>	<b>2 909 214</b>
<b>Sum egenkapital</b>	<b>4</b>	<b>3 420 292</b>	<b>3 109 214</b>
<b>Sum langsiktig gjeld</b>		<b>0</b>	<b>0</b>
<b>Kortsiktig gjeld</b>			
Skyldig offentlige avgifter		14 660	10 430
Utbytte		300 000	500 000
Annen kortsiktig gjeld		46 777	40 377
<b>Sum kortsiktig gjeld</b>		<b>361 437</b>	<b>550 807</b>
<b>Sum gjeld</b>		<b>361 437</b>	<b>550 807</b>
<b>SUM EGENKAPITAL OG GJELD</b>		<b>3 781 729</b>	<b>3 660 021</b>



Organisasjonsnr: 986 296 220  
AIOLOS INVESTERING AS

NOTEOPPLYSNINGER - SELSKAP - alle poster oppgitt i hele tall

Note  
2

Antall årsverk i regnskapsåret  
0.00

Sum Beløp

Balanseført verdi 31.12. Varige driftsmidler Immaterielle eiend.

Konsernregnskap

Morselskapet sitt navn

Forretningskontor for morselskapet

Begrunnelse for at datterselskap er utelatt fra konsolideringen

Samlet beløp - tilknyttet selskap Årets Fjorårets


Samlet beløp - foretak i samme konsern Årets Fjorårets

Samlet beløp - foretak i samme konsern Årets Fjorårets

Samlet beløp - felles kontrollert virksomhet Årets Fjorårets

Pantstillelse Beløp


Beholdning av egne aksjer Antall Pålydende Andel av aksjek.



# Årsregnskap 2024 Aiolos Investering AS

**Resultatregnskap  
Balanse  
Noter til regnskapet**

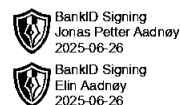
**Org.nr.: 986 296 220**



## Resultatregnskap

Aiolos Investering AS

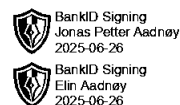
Driftsinntekter og driftskostnader	Note	2024	2023
Lønnskostnad	2	44 230	44 230
Annen driftskostnad		67 224	82 234
<b>Sum driftskostnader</b>		<b>111 454</b>	<b>126 464</b>
<b>Driftsresultat</b>		<b>-111 454</b>	<b>-126 464</b>
<b>Finansinntekter og finanskostnader</b>			
Annen renteinntekt		21 682	3 149
Annen finansinntekt		1 262 297	111 111
Annen finanskostnad		559 413	136 477
<b>Resultat av finansposter</b>		<b>724 565</b>	<b>-22 218</b>
Resultat før skattekostnad		613 111	-148 682
Skattekostnad på resultat	3	2 033	-25 075
<b>Resultat</b>		<b>611 078</b>	<b>-123 607</b>
<b>Årsresultat</b>	4	<b>611 078</b>	<b>-123 607</b>
<b>Overføringer</b>			
Avsatt til utbytte		300 000	500 000
Avsatt til annen egenkapital		311 078	0
Overført fra annen egenkapital		0	623 607
<b>Sum overføringer</b>		<b>611 078</b>	<b>-123 607</b>



## Balanse

Aiolos Investering AS

Eiendeler	Note	2024	2023
<b>Anleggsmidler</b>			
<b>Immaterielle eiendeler</b>			
Utsatt skattefordel	3	398 930	400 963
<b>Sum immaterielle eiendeler</b>		<b>398 930</b>	<b>400 963</b>
<b>Finansielle anleggsmidler</b>			
Investeringer i aksjer og andeler	5	1 100 494	1 529 026
Andre langsiktige fordringer	6	1 342 162	1 392 162
<b>Sum finansielle anleggsmidler</b>		<b>2 442 656</b>	<b>2 921 188</b>
<b>Sum anleggsmidler</b>		<b>2 841 586</b>	<b>3 322 151</b>
<b>Omløpsmidler</b>			
Andre kortsiktige fordringer		0	42 528
<b>Sum fordringer</b>		<b>0</b>	<b>42 528</b>
<b>Investeringer</b>			
Andre markedsbaserte andeler	5	45 768	183 025
<b>Sum investeringer</b>		<b>45 768</b>	<b>183 025</b>
Bankinnskudd, kontanter o.l.		894 375	112 317
<b>Sum omløpsmidler</b>		<b>940 143</b>	<b>337 870</b>
<b>Sum eiendeler</b>		<b>3 781 729</b>	<b>3 660 021</b>



## Balanse

Aiolos Investering AS

Egenkapital og gjeld	Note	2024	2023
<b>Innskutt egenkapital</b>			
Aksjekapital	7	200 000	200 000
<b>Sum innskutt egenkapital</b>		<b>200 000</b>	<b>200 000</b>
<b>Opptjent egenkapital</b>			
Annen egenkapital		3 220 292	2 909 214
<b>Sum opptjent egenkapital</b>		<b>3 220 292</b>	<b>2 909 214</b>
<b>Sum egenkapital</b>	4	<b>3 420 292</b>	<b>3 109 214</b>
<b>Gjeld</b>			
<b>Kortsiktig gjeld</b>			
Skyldig offentlige avgifter		14 660	10 430
Utbytte		300 000	500 000
Annen kortsiktig gjeld		46 777	40 377
<b>Sum kortsiktig gjeld</b>		<b>361 437</b>	<b>550 807</b>
<b>Sum gjeld</b>		<b>361 437</b>	<b>550 807</b>
<b>Sum egenkapital og gjeld</b>		<b>3 781 729</b>	<b>3 660 021</b>

Århus, 30.05.2025

Jonas Petter Aadnøy  
styreleder

Elin Aadnøy  
styremedlem



## Noter til regnskapet 2024

### Aiolos Investering AS

#### Note 1 Regnskapsprinsipper

Årsregnskapet er satt opp i samsvar med regnskapsloven. Det er utarbeidet etter norske regnskapsstandarder.

#### Inntekts- og kostnadsføringstidspunkt (sammenstilling)

Inntekt resultatføres som hovedregel når den er opptjent. Utgifter sammenstilles med og kostnadsføres samtidig med de inntekter utgiftene henføres til. Utgifter som ikke kan henføres direkte til inntekter, kostnadsføres når de påløper.

#### Hovedregel for vurdering og klassifisering av eiendeler og gjeld

Eiendeler bestemt til varig eie eller bruk er klassifisert som anleggsmidler. Andre eiendeler er klassifisert som omløpsmidler. Fordringer som skal tilbakebetales innen et år er uansett klassifisert som omløpsmidler. Ved klassifisering av kortsiktig og langsiktig gjeld er analoge kriterier lagt til grunn.

Anleggsmidler vurderes til anskaffelseskost, men nedskrives til virkelig verdi når verdifallet forventes ikke å være forbigående. Anleggsmidler med begrenset økonomisk levetid avskrives planmessig. Langsiktig gjeld balanseføres til nominelt mottatt beløp på etableringstidspunktet.

Omløpsmidler vurderes til laveste av anskaffelseskost og virkelig verdi. Kortsiktig gjeld balanseføres til nominelt mottatt beløp på etableringstidspunktet.

Enkelte poster er vurdert etter andre regler. Postene det gjelder vil være blant de postene som omhandles nedenfor.

#### Investeringer i andre selskaper

Med unntak for kortsiktige investeringer i markedsbaserte aksjer og andeler, brukes kostmetoden som prinsipp for investeringer i andre selskaper.

#### Markedsbaserte aksjer og andeler (omløpsaksjer)

Aksjer som inngår i en handelsportefølje vurderes til virkelig verdi på balansedagen og klassifiseres som omløpsmidler.

#### Skatt

Skattekostnaden i resultatregnskapet omfatter både periodens betalbare skatt og endring i utsatt skatt. Utsatt skatt er beregnet med 22% på grunnlag av de midlertidige forskjeller som eksisterer mellom regnskapsmessige og skattemessige verdier, samt ligningsmessig underskudd til fremføring ved utgangen av regnskapsåret. Skatteøkende og skattereduserende midlertidige forskjeller som reverserer eller kan reversere i samme periode er utlignet og nettoført. Utsatt skatt på merverdier i forbindelse med oppkjøp av datterselskap blir ikke utlignet.

#### Note 2 Lønnskostnader og antall årsverk

##### Lønnskostnader

	2024	2023
Styrehonorar	30 000	30 000
Arbeidsgiveravgift	4 230	4 230
Andre ytelser	10 000	10 000
<b>Sum</b>	<b>44 230</b>	<b>44 230</b>

Selskapet har i 2024 sysselsatt 0 årsverk.



## Noter til regnskapet 2024

### Aiolos Investering AS

BankID Signing  
Jonas Petter Aadnøy  
2025-06-26  
BankID Signing  
Elin Aadnøy  
2025-06-26

#### Note 3 Skatt

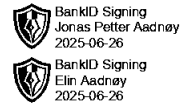
<b>Årets skattekostnad</b>	<b>2024</b>	<b>2023</b>
Resultatført skatt på ordinært resultat:		
Betalbar skatt	0	0
Endring i utsatt skattefordel	2 033	-25 075
<b>Skattekostnad ordinært resultat</b>	<b>2 033</b>	<b>-25 075</b>
Skattepliktig inntekt:		
Resultat før skatt	613 111	-148 682
Permanente forskjeller	-603 870	34 704
Anvendelse av fremførbart underskudd	-9 241	0
<b>Skattepliktig inntekt</b>	<b>0</b>	<b>-113 978</b>
Betalbar skatt i balansen:		
Betalbar skatt på årets resultat	0	0
<b>Sum betalbar skatt i balansen</b>	<b>0</b>	<b>0</b>

Skatteeffekten av midlertidige forskjeller og underskudd til fremføring som har gitt opphav til utsatt skatt og utsatte skattefordeler, spesifisert på typer av midlertidige forskjeller

	<b>2024</b>	<b>2023</b>	<b>Endring</b>
Akkumulert fremførbart underskudd	-1 813 317	-1 822 557	-9 241
<b>Grunnlag for utsatt skattefordel</b>	<b>-1 813 317</b>	<b>-1 822 557</b>	<b>-9 241</b>
<b>Utsatt skattefordel (22 %)</b>	<b>-398 930</b>	<b>-400 963</b>	<b>-2 033</b>

#### Note 4 Egenkapital

	<b>Aksjekapital</b>	<b>Annen egenkapital</b>	<b>Sum egenkapital</b>
Pr. 31.12.2023	200 000	2 909 214	3 109 214
Årets resultat		611 078	611 078
Utbytte		-300 000	-300 000
<b>Pr 31.12.2024</b>	<b>200 000</b>	<b>3 220 292</b>	<b>3 420 292</b>



## Noter til regnskapet 2024

### Aiolos Investering AS

Note 5 Investeringer i aksjer og andeler m.v.

	Anskaff. kost	Tidl. verdiendring	Periodens verdiendring	Balanseført verdi
Aksjer	1 100 494	0	0	1 100 494
Andeler i DLS	41 070	133 880	-129 182	45 768
<b>Sum</b>	<b>1 141 564</b>	<b>133 880</b>	<b>-129 182</b>	<b>1 146 262</b>

Markedsbaserte finansielle instrumenter er verdsatt til virkelig verdi. Virkelig verdi er fastsatt iht. verdien som er observerbar i markedet på balansedagen.

Note 6 Ytelser til ledende personer, godtgjørelser, lån m.m.

Det er ingen ansatte i selskapet. Administrasjon utføres av styrets leder.

Selskapet har ved utgangen av året et lån til eier på kr 1 342 162. Lånet er renteberegnet med normrenten for rimelige lån i arbeidsforhold. Låneavtalen er rapportert til Brønnøysundregisteret i samsvar med aksjeloven § 3-8. Lånet er i samsvar med aksjeloven § 8-7.

Note 7 Aksjonærer

Aksjekapitalen i Aiolos Investering AS pr. 31.12 består av:

	Antall	Pålydende	Bokført
Ordinære aksjer	1 000	200,0	200 000
<b>Sum</b>	<b>1 000</b>		<b>200 000</b>

Eierstruktur

De største aksjonærene i % pr. 31.12 var:

	Ordinære	Eierandel	Stemmeandel
Jonas P. Aadnøy	1 000	100,0	100,0