



ÅRSREGNSKAPET FOR REGNSKAPSÅRET 2021 - GENERELL INFORMASJON

Enheten

Organisasjonsnummer: 955 022 920
Organisasjonsform: Kommandittselskap
Foretaksnavn: GRIEG SHIPBROKERS KS
Forretningsadresse: C. Sundts gate 17
5004 BERGEN

Regnskapsår

Årsregnskapets periode: 01.01.2021 - 31.12.2021

Konsern

Morselskap i konsern: Ja
Konsernregnskap lagt ved: Nei

Regnskapsregler

Regler for små foretak benyttet: Nei
Benyttet ved utarbeidelsen av årsregnskapet til selskapet: Regnskapslovens alminnelige regler

Årsregnskapet fastsatt av kompetent organ

Bekreftet av representant for selskapet: Ivar Thorsen
Dato for fastsettelse av årsregnskapet: 29.06.2022

Grunnlag for avgivelse

År 2021: Årsregnskapet er elektronisk innlevert
År 2020: Tall er hentet fra elektronisk innlevert årsregnskap fra 2021

Det er ikke krav til at årsregnskapet m.v. som sendes til Regnskapsregisteret er undertegnet. Kontrollen på at dette er utført ligger hos revisor/enhetens øverste organ. Sikkerheten ivaretas ved at innsender har rolle/rettighet for innsending av årsregnskapet via Altinn, og ved at det bekreftes at årsregnskapet er fastsatt av kompetent organ.

Brønnøysundregistrene, 27.07.2023



Resultatregnskap

Beløp i: NOK	Note	2021	2020
RESULTATREGNSKAP			
Inntekter			
Salgsinntekt	2	158 584 150	99 152 323
Andre driftsinntekter	2	3 175 456	2 702 410
Sum inntekter		161 759 605	101 854 734
Kostnader			
Lønnskostnad	3	94 067 824	66 606 883
Avskrivninger	4	212 939	528 751
Andre driftskostnader	2, 5	23 098 076	20 295 342
Sum kostnader		117 378 840	87 430 976
Driftsresultat		44 380 766	14 423 758
Finansinntekter og finanskostnader			
Inntekt på investering i datterselskap	11		
Inntekt på investering tilknyttet selskap	11		
Renteinntekt fra foretak i samme konsern	6		1 363
Annen renteinntekt		35 101	138 203
Andre finansinntekter	6	3 956 332	3 435 947
Verdiendring av finansielle instrumenter til virkelig verdi	6		
Sum finansinntekter		3 991 433	3 575 513
Nedskrivning av finansielle eiendeler	6		
Rentekostnad til foretak i samme konsern	6	929 028	1 024 343
Annen rentekostnad		32 108	295 786
Andre finanskostnader	6	5 415 972	57 293 549
Sum finanskostnader		6 377 108	58 613 678
Netto finans		-2 385 676	-55 038 165
Ordinært resultat før skattekostnad	8	41 995 090	-40 614 407
Ordinært resultat etter skattekostnad		41 995 090	-40 614 407
Årsresultat		41 995 090	-40 614 407



Resultatregnskap

Beløp i: NOK	Note	2021	2020
Årsresultat etter minoritetsinteresser		41 995 090	-40 614 407
Totalresultat		41 995 090	-40 614 407
Overføringer og disponeringer			
Ordinært utbytte	10, 10, 10		
Overført annen egenkapital	10	41 995 090	-40 614 407
Sum overføringer og disponeringer	10	41 995 090	-40 614 407



Balanse

Beløp i: NOK	Note	2021	2020
BALANSE - EIENDELER			
Anleggsmidler			
Immaterielle eiendeler			
Spesialtilpasset programvare	4		
Sum immaterielle eiendeler	4		
Varige driftsmidler			
Varige driftsmidler	4		
Tomter, bygninger og annen fast eiendom	4		
Driftsløsøre, inventar, kontormaskiner o.l.	4	1 341 483	1 239 368
Sum varige driftsmidler	4	1 341 483	1 239 368
Finansielle anleggsmidler			
Investering i datterselskap	11	3 500 000	2 436 000
Lån til foretak i samme konsern	13	2 000 000	
Obligasjoner	12	1 401 730	567 202
Sum finansielle anleggsmidler		6 901 730	3 003 202
Sum anleggsmidler		8 243 212	4 242 570
Omløpsmidler			
Varer			
Fordringer			
Kundefordringer	12	32 011 499	17 296 630
Kundefordringer konsern	13	180 385	6 135 846
Andre fordringer		1 202 763	1 139 099
Konsernfordringer	13	1 232 622	4 835 065
Sum fordringer		34 627 269	29 406 640
Bankinnskudd, kontanter og lignende			
Bankinnskudd, kontanter o.l.	14	53 174 204	1 633 601
Sum bankinnskudd, kontanter og lignende		53 174 204	1 633 601
Sum omløpsmidler		87 801 473	31 040 240



Balanse

Beløp i: NOK	Note	2021	2020
SUM EIENDELER		96 044 686	35 282 811
BALANSE - EGENKAPITAL OG GJELD			
Egenkapital			
Innskutt egenkapital			
Selskapskapital	9, 10	4 000 000	4 000 000
Sum innskutt egenkapital	9, 10	4 000 000	4 000 000
Opptjent egenkapital			
Annen egenkapital	10	1 531 762	-40 463 328
Sum opptjent egenkapital		1 531 762	-40 463 328
Sum egenkapital	10	5 531 762	-36 463 328
Gjeld			
Langsiktig gjeld			
Pensjonsforpliktelser	3		
Andre avsetninger for forpliktelser	3	538 144	2 025 340
Sum avsetninger for forpliktelser		538 144	2 025 340
Annen langsiktig gjeld			
Gjeld til kredittinstitusjoner	12		3 731 431
Langsiktig konserngjeld	13	21 000 000	23 000 000
Sum annen langsiktig gjeld		21 000 000	26 731 431
Sum langsiktig gjeld		21 538 144	28 756 771
Kortsiktig gjeld			
Sertifikatlån	14		3 663 151
Leverandørgjeld	13	15 192 233	8 451 147
Skyldige offentlige avgifter		11 461 773	3 707 626
Utbytte	13		
Kortsiktig konserngjeld	13	4 563 409	8 101 529
Annen kortsiktig gjeld		37 757 364	19 065 914
Sum kortsiktig gjeld		68 974 779	42 989 367
Sum gjeld		90 512 923	71 746 138



Balanse

Beløp i: NOK	Note	2021	2020
SUM EGENKAPITAL OG GJELD		96 044 686	35 282 811



Til selskapsmøtet i Grieg Shipbrokers KS

Uavhengig revisors beretning

Konklusjon

Vi har revidert Grieg Shipbrokers KS' årsregnskap som består av balanse per 31. desember 2021, resultatregnskap og kontantstrømpoppstilling for regnskapsåret avsluttet per denne datoen og noter til årsregnskapet, herunder et sammendrag av viktige regnskapsprinsipper.

Etter vår mening

- oppfyller årsregnskapet gjeldende lovkrav, og
- gir årsregnskapet et rettvisende bilde av selskapets finansielle stilling per 31. desember 2021, og av dets resultater og kontantstrømmer for regnskapsåret avsluttet per denne datoen i samsvar med regnskapslovens regler og god regnskapsskikk i Norge.

Grunnlag for konklusjonen

Vi har gjennomført revisjonen i samsvar med de internasjonale revisjonsstandardene International Standards on Auditing (ISA-ene). Våre oppgaver og plikter i henhold til disse standardene er beskrevet nedenfor under *Revisors oppgaver og plikter ved revisjonen av årsregnskapet*. Vi er uavhengige av selskapet slik det kreves i lov, forskrift og International Code of Ethics for Professional Accountants (inkludert internasjonale uavhengighetsstandarder) utstedt av the International Ethics Standards Board for Accountants (IESBA-reglene), og vi har overholdt våre øvrige etiske forpliktelser i samsvar med disse kravene. Innhentet revisjonsbevis er etter vår vurdering tilstrekkelig og hensiktsmessig som grunnlag for vår konklusjon.

Øvrig informasjon

Styret og daglig leder (ledelsen) er ansvarlige for informasjonen i årsberetningen. Øvrig informasjon omfatter informasjon i årsrapporten bortsett fra årsregnskapet og den tilhørende revisjonsberetningen. Vår konklusjon om årsregnskapet ovenfor dekker ikke informasjonen i årsberetningen.

I forbindelse med revisjonen av årsregnskapet er det vår oppgave å lese årsberetningen. Formålet er å vurdere hvorvidt det foreligger vesentlig inkonsistens mellom årsberetningen og årsregnskapet og den kunnskap vi har opparbeidet oss under revisjonen av årsregnskapet, eller hvorvidt informasjon i årsberetningen ellers fremstår som vesentlig feil. Vi har plikt til å rapportere dersom årsberetningen fremstår som vesentlig feil. Vi har ingenting å rapportere i så henseende.

Basert på kunnskapen vi har opparbeidet oss i revisjonen, mener vi at årsberetningen

- er konsistent med årsregnskapet og
- inneholder de opplysninger som skal gis i henhold til gjeldende lovkrav.

PricewaterhouseCoopers AS, Sandviksbodene 2A, Postboks 3984 - Sandviken, NO-5835 Bergen
T: 02316, org. no.: 987 009 713 MVA, www.pwc.no
Statsautoriserte revisorer, medlemmer av Den norske Revisorforening og autorisert regnskapsførerselskap



Uavhengig revisors beretning - Grieg Shipbrokers KS



Ledelsens ansvar for årsregnskapet

Ledelsen er ansvarlig for å utarbeide årsregnskapet og for at det gir et rettviseende bilde i samsvar med regnskapslovens regler og god regnskapsskikk i Norge. Ledelsen er også ansvarlig for slik internkontroll som den finner nødvendig for å kunne utarbeide et årsregnskap som ikke inneholder vesentlig feilinformasjon, verken som følge av misligheter eller utilsiktede feil.

Ved utarbeidelsen av årsregnskapet må ledelsen ta standpunkt til selskapets evne til fortsatt drift og opplyse om forhold av betydning for fortsatt drift. Forutsetningen om fortsatt drift skal legges til grunn for årsregnskapet så lenge det ikke er sannsynlig at virksomheten vil bli avviklet.

Revisors oppgaver og plikter ved revisjonen av årsregnskapet

Vårt mål er å oppnå betryggende sikkerhet for at årsregnskapet som helhet ikke inneholder vesentlig feilinformasjon, verken som følge av misligheter eller utilsiktede feil, og å avgi en revisjonsberetning som inneholder vår konklusjon. Betryggende sikkerhet er en høy grad av sikkerhet, men ingen garanti for at en revisjon utført i samsvar med ISA-ene, alltid vil avdekke vesentlig feilinformasjon som eksisterer. Feilinformasjon kan oppstå som følge av misligheter eller utilsiktede feil. Feilinformasjon blir vurdert som vesentlig dersom den enkeltvis eller samlet med rimelighet kan forventes å påvirke økonomiske beslutninger som brukerne foretar basert på årsregnskapet.

For videre beskrivelse av revisors oppgaver og plikter vises det til:
<https://revisorforeningen.no/revisjonsberetninger>

Bergen, 7. mars 2022
PricewaterhouseCoopers AS

Jon Haugervåg
Statsautorisert revisor
(elektronisk signert)

(2)



 Securely signed with Brevio

Revisjonsberetning

Signers:

Name	Method	Date
Haugervåg, Jon	BANKID_MOBILE	2022-03-07 10:54

This document package contains:

- Closing page (this page)
- The original document(s)
- The electronic signatures. These are not visible in the document, but are electronically integrated.



This file is sealed with a digital signature.
The seal is a guarantee for the authenticity
of the document.



Grieg Shipbrokers KS

ÅRSREGNSKAP 2021



Grieg Shipbrokers KS

RESULTATREGNSKAP 1.1 - 31.12

	Note	2021	2020
DRIFTSINNTEKTER			
Salgsinntekt	2	158 584 150	99 152 323
Andre driftsinntekter	2	3 175 456	2 702 410
Sum driftsinntekter		<u>161 759 605</u>	<u>101 854 734</u>
DRIFTSKOSTNADER			
Lønnskostnad	3	94 067 824	66 606 883
Avskrivninger	4	212 939	528 751
Andre driftskostnader	2, 5	23 098 076	20 295 342
Sum driftskostnader		<u>117 378 840</u>	<u>87 430 976</u>
Driftsresultat		<u>44 380 766</u>	<u>14 423 758</u>
FINANSPOSTER			
Renteinntekt fra foretak i samme konsern	6	0	1 363
Renteinntekter		35 101	138 203
Andre finansinntekter	6	3 956 332	3 435 947
Rentekostnad til foretak i samme konsern	6	929 028	1 024 343
Rentekostnader		32 108	295 786
Andre finanskostnader	6	5 415 972	57 293 549
Sum finansposter		<u>-2 385 676</u>	<u>-55 038 165</u>
Resultat før skattekostnad	8	<u>41 995 090</u>	<u>-40 614 407</u>
ÅRSRESULTAT		<u>41 995 090</u>	<u>-40 614 407</u>
Fordeling av resultat:			
Overført annen egenkapital	10	41 995 090	-40 614 407
Sum	10	<u>41 995 090</u>	<u>-40 614 407</u>



Grieg Shipbrokers KS

BALANSE PR. 31.12


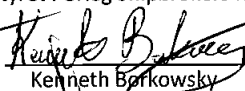



	Note	2021	2020
EIENDELER			
Driftsløsøre, inventar, kontormaskiner o.l.	4	<u>1 341 483</u>	<u>1 239 368</u>
Sum varige driftsmidler	4	<u>1 341 483</u>	<u>1 239 368</u>
Investeringer i datterselskap	11	3 500 000	2 436 000
Lån til foretak i samme konsern	13	2 000 000	0
Andre fordringer	12	1 401 730	567 202
Sum finansielle anleggsmidler		<u>6 901 730</u>	<u>3 003 202</u>
SUM ANLEGGSMIDLER		<u>8 243 212</u>	<u>4 242 570</u>
Omløpsmidler			
Kundefordringer	12	32 011 499	17 296 630
Kundefordringer konsern	13	180 385	6 135 846
Andre fordringer		1 202 763	1 139 099
Fordringer på foretak i samme konsern	13	1 232 622	4 835 065
Sum fordringer		<u>34 627 269</u>	<u>29 406 640</u>
Bankinnskudd, kontanter o.l.	14	<u>53 174 204</u>	<u>1 633 601</u>
SUM OMLØPSMIDLER		<u>87 801 473</u>	<u>31 040 240</u>
SUM EIENDELER		<u>96 044 686</u>	<u>35 282 811</u>



Grieg Shipbrokers KS

BALANSE PR. 31.12

	Note	2021	2020
EGENKAPITAL OG GJELD			
Innskutt egenkapital			
Selskapskapital	9, 10	4 000 000	4 000 000
Sum innskutt egenkapital	9, 10	4 000 000	4 000 000
Opptjent egenkapital			
Annen egenkapital	10	1 531 762	-40 463 328
Sum opptjent egenkapital		1 531 762	-40 463 328
SUM EGENKAPITAL	10	5 531 762	-36 463 328
Avsetning for forpliktelser			
Andre avsetninger for forpliktelser	3	538 144	2 025 340
Sum avsetning for forpliktelser		538 144	2 025 340
Annen langsiktig gjeld			
Gjeld til kredittinstitusjoner	12	0	3 731 431
Gjeld til foretak i samme konsern	13	21 000 000	23 000 000
Sum annen langsiktig gjeld		21 000 000	26 731 431
Kortsiktig gjeld			
Gjeld til kredittinstitusjoner	14	0	3 663 151
Leverandørgjeld		12 216 756	7 413 369
Leverandørgjeld konsern	13	2 975 478	1 037 778
Skyldige offentlige avgifter		11 461 773	3 707 626
Gjeld til foretak i samme konsern	13	4 563 409	8 101 529
Annen kortsiktig gjeld		37 757 364	19 065 914
Sum kortsiktig gjeld		68 974 779	42 989 367
SUM GJELD		90 512 923	71 746 138
SUM EGENKAPITAL OG GJELD		96 044 686	35 282 811

Bergen, 07.03.2022
Styret i Grieg Shipbrokers KS
Ragnar Haaland
styremedlem
Kenneth Borkowsky
styremedlem
Thomas Wollmar Neeven Christensen
styreleder
Eli Karin Vassenden
styremedlem
Per Grieg
styremedlem
Morten Müller
daglig leder



KONTANTSTRØMOPPSTILLING

Grieg Shipbrokers KS

	Note	2021	2020
Kontantstrømmer fra operasjonelle aktiviteter			
Resultat før skattekostnad		41 995 090	-40 614 407
Avskrivninger	4	212 939	528 751
Nedskrivning aksjer og fordringer konsernselskaper	11, 13	-1 549 918	43 706 943
Forskjell mellom kostnadsført pensjon og inn-/utbet. i pensj.ordn.	3	-30 053	-2 213 791
Endring i vareleverandørgjeld		-8 455 079	-5 295 290
Endring i kundefordringer		6 756 279	-247 381
Endring i andre tidsavgrensningsposter		24 988 454	6 098 891
Effekt av valutakursendringer		500 172	966 047
Netto kontantstrøm fra operasjonelle aktiviteter		64 417 885	2 929 763
Kontantstrøm fra investeringsaktiviteter			
Utbetalinger ved kjøp av varige driftsmidler	4	-315 054	0
Innbetalinger på lånefordring konsern (korts./langs.)		2 291 713	0
Utbetalinger på lånefordring konsern (korts./langs.)	13	0	-5 894 772
Utbetalinger på andre lånefordringer (korts./langs.)	12	-898 192	-959 993
Utbetalinger ved kjøp av aksjer	11	-203 352	-5 309
Netto kontantstrøm fra investeringsaktiviteter		875 115	-6 860 074
Kontantstrømmer fra finansieringsaktiviteter			
Netto innbetaling kassekreditt		0	3 116 453
Netto utbetaling kassekreditt		-3 663 151	0
Innbetalinger gjeld konsernselskaper	13	0	484 377
Utbetalinger gjeld konsernselskaper	13	-5 538 120	0
Utbetalinger ved nedbetaling av annen gjeld (korts./langs.)		-3 731 431	-1 437 596
Netto kontantstrømmer fra finansieringsaktiviteter		-12 932 702	2 163 234
Netto kontantstrøm for perioden		52 360 299	-1 767 077
Effekt av valutakursendringer på kontanter og kontantekvivalenter		-819 695	-725 729
Kontanter og kontantekvivalenter ved periodens begynnelse		1 633 601	4 126 406
Kontanter og kontantekvivalenter ved periodens slutt		53 174 204	1 633 601
<i>Denne består av:</i>			
Bankinnskudd m.v.	14	53 174 204	1 633 601
Ubenyttet driftskreditt utgjør i tillegg	14	10 000 000	6 336 849



NOTE 1 REGNSKAPSPRINSIPPER

Årsregnskapet er satt opp i samsvar med regnskapsloven og god regnskapsskikk.

Bruk av estimater

Utarbeidelse av regnskap i samsvar med regnskapsloven krever bruk av estimater. Videre krever anvendelse av selskapets regnskapsprinsipper at ledelsen må utøve skjønn. Områder som i stor grad inneholder slike skjønnsmessige vurderinger, høy grad av kompleksitet, eller områder hvor forutsetninger og estimater er vesentlige for årsregnskapet, er beskrevet i notene.

Salgsinntekter

Inntekter vurderes til virkelig verdi av vederlaget, netto etter fradrag for merverdiavgift, returer, rabatter og andre avslag. Inntektsføring av kommisjon skjer når selskapet har en kontraktsmessig rett på kommisjonen, normalt når kontraktsperioden mellom prinsipalene er fullført.

Kjøp og salg

Kommisjon på kjøp og salg av eksisterende skip faktureres og inntektsføres når selskapet har en kontraktsmessig rett på kommisjonen. Kommisjonen er normalt basert på en prosentsats av salgspris på skipet.

Nybygg

Kommisjon på nybygg er basert på en prosentsats av salgspris på skipet og kommisjonen faktureres og inntektsføres basert på milepæler stipulert i kontrakt mellom eier av skipet og verftet. Selskapet fakturerer normalt når eier av skipet betaler verftet basert på de avtalte milepælene.

Befraktning

Kommisjon er normalt basert på en prosentsats av totalt vederlag for frakten avtalt mellom eier av skipet og befrakter. Fakturering og inntektsføring følger normalt betaling fra befrakter til eier av skipet som avtalt i befraktningskontrakten.

Klassifisering av balanseposter

Eiendeler bestemt til varig eie eller bruk klassifiseres som anleggsmidler. Eiendeler som er tilknyttet varekretsløpet klassifiseres som omløpsmidler. Fordringer for øvrig klassifiseres som omløpsmidler hvis de skal tilbakebetales innen ett år. For gjeld legges analoge kriterier til grunn. Første års avdrag på langsiktige fordringer og langsiktig gjeld klassifiseres likevel ikke som omløpsmiddel og kortsiktig gjeld.

Anskaffelseskost

Anskaffelseskost for eiendeler omfatter kjøpesummen, med fradrag for bonuser, rabatter og lignende, og med tillegg for kjøpsutgifter (frakt, toll, offentlige avgifter som ikke refunderes og andre direkte kjøpsutgifter). Ved kjøp i utenlandsk valuta balanseføres eiendelen til kursen på transaksjonstidspunktet. For varige driftsmidler og immaterielle eiendeler omfatter anskaffelseskost også direkte utgifter for å klargjøre eiendelen for bruk.

Immaterielle eiendeler

Utgifter til egne utviklingsaktiviteter kostnadsføres løpende. Utgifter til andre immaterielle eiendeler balanseføres i den grad det kan identifiseres en fremtidig økonomisk fordel knyttet til utvikling av en identifiserbar immateriell eiendel og utgiftene kan måles pålitelig. I motsatt fall kostnadsføres slike utgifter løpende. Balanseført utvikling avskrives lineært over økonomisk levetid.

Varige driftsmidler

Varige driftsmidler balanseføres og avskrives lineært til restverdi over driftsmidlenes forventede utnyttbare levetid. Ved endring i avskrivningsplan fordeles virkningen over gjenværende avskrivningstid ("knekkpunktmetoden"). Vedlikehold av driftsmidler kostnadsføres løpende som driftskostnader. Påkostninger og forbedringer tillegges driftsmidlets kostpris og avskrives i takt med driftsmidlet. Skillet mellom vedlikehold og påkostning regnes i forhold til driftsmidlets stand på anskaffelsestidspunktet. Leide (leasede) driftsmidler balanseføres som driftsmidler hvis leiekontrakten anses som finansiell.



Investeringer i andre selskaper

Med unntak for kortsiktige investeringer i børsnoterte aksjer, brukes kostmetoden som prinsipp for investeringer i andre selskaper. Kostprisen økes når midler tilføres ved kapitalutvidelse. Mottatte utdelinger resultatføres i utgangspunktet som inntekt. Utdelinger som overstiger andel av opptjent egenkapital etter kjøpet føres som reduksjon av anskaffelseskost. Utdeling fra datterselskap regnskapsføres det samme året som datterselskapet avsetter beløpet. Utbytte fra andre selskaper regnskapsføres som finansinntekt når det er vedtatt.

Nedskrivning av anleggsmidler

Hvis balanseført verdi er høyere enn både salgsverdi og gjenvinnbart beløp (nåverdi ved fortsatt bruk/eie), foretas det nedskrivning til det høyeste av salgsverdi og gjenvinnbart beløp. Tidligere nedskrivninger, med unntak for nedskrivning av goodwill, reverseres hvis forutsetningene for nedskrivningen ikke lenger er til stede.

Fordringer

Kundefordringer føres i balansen etter fradrag for avsetning til forventede tap. Avsetning til tap er gjort på grunnlag av individuell vurdering av fordringene og en tilleggsavsetning som skal dekke øvrige påregnelige tap. Vesentlige økonomiske problemer hos kunden, sannsynligheten for at kunden vil gå konkurs eller gjennomgå økonomisk restrukturering og utsettelse og mangler ved betalinger anses som indikatorer på at kundefordringer må nedskrives.

Andre fordringer, både omløpsfordringer og anleggsfordringer, føres opp til det laveste av pålydende og virkelig verdi. Avsetning til tap vurderes på samme måte som for kundefordringer.

Gjeld

Gjeld, med unntak for enkelte avsetninger for forpliktelser, balanseføres til nominelt gjeldsbeløp.

Pensjoner

Selskapets pensjonsordning er en innskuddsordning. Ved innskuddsordning betaler selskapet innskudd til et forsikringsselskap. Selskapet har ingen ytterligere betalingsforpliktelse etter at innskuddene er betalt. Innskuddene regnskapsføres som lønnskostnad. Forpliktelser eller pensjonsmidler knyttet til kollektiv forsikret pensjonsordning balanseføres ikke. Forpliktelser knyttet til pensjoner over drift (direkte pensjoner) balanseføres.

Valuta

Transaksjoner i utenlandsk valuta er omregnet til dagskurs for transaksjonen. Pengeposter i utenlandsk valuta omregnes til norske kroner ved å benytte balansedagens kurs.

Valuta sikringsderivater kjøpt for å redusere valutarisiko i selskapet blir behandlet som sikrings transaksjoner. Gevinst/tap på valuta terminkontrakter blir derfor bokført i samme periode som de sikrede transaksjoner. Urealisert gevinst/tap på terminkontraktene blir ikke balanseført.

Valuta terminkontrakter som ikke er sikring av rimelig sikre transaksjoner vurderes til virkelig verdi på balansedagen.

Kontantstrømoppstilling

Kontantstrømoppstillingen utarbeides etter den indirekte metoden. Kontanter og kontantekvivalenter omfatter kontanter, bankinnskudd and andre kortsiktige, likvide plasseringer som umiddelbart og med uvesentlig kursrisiko kan konverteres til kjente kontantbeløp og med gjenværende løpetid mindre enn tre måneder fra anskaffelsesdato.



Note 2 Transaksjoner med nærstående parter

Ytelser til ledende ansatte er omtalt i note 3, og mellomværende med konsernselskaper er omtalt i note 13. Finansinntekter og Finanskostnader med foretak i samme konsern er spesifisert i note 6.

Inntekter	2021	2020
Administrasjons- og researchfee datterselskaper	3 305 517	2 702 410
Kommisjons- og verdsettelsesinntekter via datterselskaper	269 529	2 971 722
Sum	3 575 046	5 674 132

Kostnader	2021	2020
Husleie Grieg Maturitas konsern	3 492 800	3 266 218
Økonomi, tjenester knyttet til IKT og andre tjenester fra Grieg Group Resources AS og Grieg Maturitas II AS	6 377 605	3 971 929
Sum	9 870 405	7 238 147

Note 3 Lønnskostnader, antall ansatte, godtgjørelser, lån til ansatte mm.

Lønnskostnader	2021	2020
Lønninger	79 230 935	49 630 196
Arbeidsgiveravgift	9 535 766	6 973 660
Pensjonskostnader	3 443 447	4 829 649
Andre ytelser	1 857 675	5 173 378
Sum lønnskostnader	94 067 824	66 606 883

Sysselsatte årsverk	37	39
---------------------	----	----

Pensjonsforpliktelser

Selskapet er pliktig til å ha tjenstepensjonsordning etter lov om obligatorisk tjenstepensjon. Selskapets pensjonsordninger tilfredsstiller kravene i denne lov. Selskapet har en innskuddsbasert pensjonsordning som omfatter alle ansatte med mer enn 20% stilling og utgjør mellom 7 % og 20% av lønn inntil 12G.

Selskapet har en pensjonsordning ovenfor to tidligere ansatte som finansieres over selskapets drift. Pensjonsforpliktelsen er beregnet ut fra 3,5% diskonteringsrente. Nåverdien av denne forpliktelsen ved utgangen av året, inkludert arbeidsgiveravgift, er beregnet til NOK 538 144, og er ført som pensjonsforpliktelse i balansen.

Ytelser til ledende personer

Selskapet har ikke hatt daglig leder i 2021. Morten Müller ble registrert som ny daglig leder i januar 2022. Det er kostnadsført styrehonorar i året på NOK 350.000.

Det er ikke gitt lån/sikkerhetsstillelse til daglig leder, styrets leder eller andre nærstående parter utover det som er opplyst i note 12 og 13.



Note 4 Immaterielle eiendeler og varige driftsmidler

	Spesialtilpasset programvare	Inventar	Driftsløsøre	Kunst	Sum
Anskaffelseskost 01.01.	1 008 387	2 554 023	1 757 725	613 824	5 933 958
Tilgang	0	0	315 053	0	315 053
Avgang	0	0	0	0	0
Anskaffelseskost 31.12.	1 008 387	2 554 023	2 072 778	613 824	6 249 012
Akkumulerte avskrivninger 31.12.	-1 008 387	-2 150 424	-1 748 719	0	-4 907 529
Balanseført verdi 31.12.	0	403 600	324 059	613 824	1 341 483
Årets avskrivninger	0	171 055	41 885	0	212 939
Forventet økonomisk levetid	3 år	4-10 år	3-10 år	Avskr. ikke	
Avskrivningsplan	Lineær	Lineær	Lineær		



Note 5 Godtgjørelse til revisor

Kostnadsført godtgjørelse til revisor	2021	2020
Lovpålagt revisjon	222 066	237 090
Andre attestasjonstjenester	3 760	28 740
Skatterådgivning (inkl. teknisk bistand med ligningspapirer)	40 000	80 740
Annen bistand (inkl. teknisk bistand med årsregnskap)	49 935	58 445
Sum godtgjørelse til revisor	315 761	405 015

Beløpet er ekskl. mva.

I tillegg er det kostnadsført NOK 22.000 til Advokatfirmaet PwC i 2021.

Note 6 Spesifikasjon av andre finansinntekter og andre finanskostnader

Andre finansinntekter	2021	2020
Agio	3 956 332	3 435 947
Sum finansinntekter	3 956 332	3 435 947

Andre finanskostnader	2021	2020
Disagio	6 337 934	12 600 934
Garantiprovisjon til Grieg Kapital AS (konsernselskap)	336 469	667 245
Andre finanskostnader	291 488	318 427
Nedskrivning fordringer konsernselskaper	-689 270	17 463 184
Tap salg fordringer døtre Asia	0	24 238 450
Nedskrivning aksjer datterselskap	-860 648	2 005 309
Sum finanskostnader	5 415 972	57 293 549

Renteinntekt fra foretak i samme konsern	2021	2020
Grieg Shipbrokers Asia AS	0	1 363
Sum Renteinntekt fra foretak i samme konsern	0	1 363

Rentekostnad til foretak i samme konsern	2021	2020
AS Joachim Grieg & CO	0	6 678
Grieg Kapital AS	890 465	987 559
Grieg Shipbrokers Valuation Services AS	25 826	30 106
Grieg Shipbrokers Asia AS	12 737	0
Sum Rentekostnad til foretak i samme konsern	929 028	1 024 343

Note 7 Valutaterminkontrakter

Pr 31.12.2021 hadde selskapet inngåtte valutaterminkontrakter på totalt USD 18.400.000 hvor alt gjelder sikring av rimelig sikre transaksjoner iht. NRS 18. Sikringskontraktene hadde et urealisert tap på NOK 527.381 som ikke er balanseført pr 31.12.2021.

Søsterselskapet Grieg Kapital AS har stillet selvskyldnergaranti for et beløp opp til NOK 30.000.000 for selskapets handel med valutaterminkontrakter.



Note 8 Skattenote

Deltakerlignede selskaper er gjenstand for nettoligning. Dette medfører at skattemessig resultat fastsettes på selskapets hånd som om dette var skatteyter. Det skattemessige resultat fordeles deretter på deltakerne.

Grunnlag for skattekostnad, endring i utsatt skatt og betalbar skatt	2021	2020
Resultat før skattekostnad	41 995 090	-40 614 407
Permanente forskjeller	-1 435 008	14 085 423
Endring i midlertidige resultatforskjeller	2 234 622	-606 957
Skattegrunnlag	42 794 704	-27 135 941
Andel av resultat før skattekostnad i underliggende KS	0	470 174
Permanente forskjeller i underliggende KS	0	0
Endring i midlertidige resultatforskjeller i underliggende KS	0	-783 311
Endring skattemessig underskudd i underliggende KS	0	313 137
Skattegrunnlag underliggende KS	0	0

Skattegrunnlag **42 794 704** **-27 135 941**

Beregning av utsatt skatt/skattefordel (-)	Endring	2021	2020
Midlertidige forskjeller			
Driftsmidler	-7 651	69 755	62 104
Langsiktige fordringer i utenlandsk valuta	-585 938	1 885 653	1 299 715
Kundefordringer	1 364 207	-1 824 934	-460 727
Andre kortsiktige fordringer	1 310 730	-1 310 730	0
Gevinst- og tapskonto	201 327	805 305	1 006 632
Gjeld	-48 053	-538 144	-586 197
Sum	2 234 622	-913 095	1 321 527
Grunnlag for utsatt skatt/skattefordel (-)	2 234 622	-913 095	1 321 527

Dette er forskjeller mellom regnskapsmessige og skattemessige verdier ved utgangen av regnskapsåret. Midlertidige forskjeller er grunnlag for beregning av utsatt skatt/ (skattefordel) hos deltakerne.

Fra og med inntektsåret 2015 har kommandittister ihht . Skatteloven § 10-43 ikke lenger adgang til å trekke fra andel av underskudd i selskapet i inntekt fra andre kilder. I stedet må underskuddet fremføres til fradrag i senere års overskudd fra selskapet, eller i gevinst ved realisasjon av andel. Per 31.12.20 hadde Grieg Shipbrokers KS et underskudd til fremføring på andelen i Grieg Shipbrokers Valuation Services KS på NOK 1.162.267. Grieg Shipbrokers Valuation Services KS er i 2021 omdannet til AS. I den sammenheng er Grieg Shipbrokers KS' fremførbare underskudd overført til det omdannede selskapet.



Note 9 Selskapskapital og deltakerinformasjon

Bunden KS-kapital

	Bunden Kapital	Fri kapital	Total ansvars-kapital
Komplementar 10 %	400 000	0	400 000
Kommandittist	3 600 000	0	3 600 000
Avtalt og innbetalt	4 000 000	0	4 000 000

Fri KS-kapital

	Bunden Kapital	Fri kapital	Total ansvars-kapital
Komplementar 10 %		0	0
Kommandittist		0	0
Avtalt, men ikke innkalt		0	0
Total ansvarskapital			4 000 000

Deltakerinformasjon

Eierstrukturen i Grieg Shipbrokers KS er som følger per 31.12.

	Andel
AS Joachim Grieg & Co	10 %
Grieg Maturitas II AS	45 %
Joachim Grieg Partners AS	45 %
Sum	100%

Selskapet inngår i Grieg Maturitas konsern. Grieg Maturitas AS har forretningskontor i C.Sundtgt. 17/19, Bergen, hvor en kan få utlevert konsernregnskap der selskapet inngår. Konsernregnskapet kan også lastes ned fra grieg.no

Note 10 Egenkapital

Årets endring i egenkapital	Selskapskapital	Annen egenkapital	Sum
Egenkapital 01.01.	4 000 000	-40 463 328	-36 463 328
Årets resultat	0	41 995 090	41 995 090
Egenkapital 31.12.	4 000 000	1 531 762	5 531 762



Note 11 Langsiktige investeringer

Investeringene i datterselskap regnskapsføres etter kostmetoden.

Datterselskap	Forretnings- kontor	Eier/ stemme- andel	Egenkap. siste år (100 %)	Resultat siste år (100 %)	Balansført verdi	Utbytte
GS VS AS*)	Bergen	100 %	3 250 150	571 952	3 000 000	0
Grieg Shipbrokers Ltd **)	London	100 %	-1 233 894	175 732	0	0
Grieg Shipbrokers Asia AS ***)	Bergen	100 %	2 852 904	2 969 652	500 000	0
Balansført verdi 31.12.					3 500 000	0

*) Grieg Shipbrokers Valuation Services AS. Selskapet ble i 2021 omdannet fra KS til AS. Grieg Shipbrokers KS har kjøpt resterende 10% av aksjene i 2021. Kostpris for 100% av aksjene er 5 639 TNOK. Tidligere nedskrivning på MNOK 0,36 ble reversert i 2021 da grunnlaget for nedskrivningen ikke lenger er til stede.
**) Egenkapital og resultat viser ureviderte 2021 tall i GBP. Investeringen nedskrevet med MNOK 2,0 til 0 i 2020. Akkumulerte nedskrivninger utgjør MNOK 11,6 per 31.12.21.
***) Tidligere nedskrivning på MNOK 0,5 ble reversert i 2021 da grunnlaget for nedskrivningen ikke lenger er til stede.

Note 12 Fordringer og gjeld

	2021	2020
Kundefordringer		
Kundefordringer til pålydende	33 836 433	18 714 530
Avsetning til tap på kundefordringer	-1 824 934	-1 417 900
Kundefordringer i balansen	32 011 499	17 296 630

	2021	2020
Fordringer med forfall senere enn ett år		
Joachim Grieg Partners AS - nærstående selskap*	993 912	567 202
Andre langsiktige lån**	407 818	0
Sum langsiktige fordringer	1 401 730	567 202

*) Lånet har endelig forfall i 2023. TNOK 400 av saldo pr 31.12.21 er ulovlig lån opptatt i 2021. Det ulovlige lånet er tilbakebetalt før avleggelse av regnskapet for 2021.

**) Lånet har endelig forfall i 2023.

	2021	2020
Langsiktig gjeld		
Gjeld til kredittinstitusjoner	0	3 731 431
Sum langsiktig gjeld	0	3 731 431



Note 13 Mellomværende med selskap i samme konsern m.v.

	Langsiktige fordringer på foretak i samme konsern	
	2021	2020
Grieg Shipbrokers Ltd *)	2 000 000	0
Sum	2 000 000	0

*) Grieg Shipbrokers KS har en langsiktig fordring på Grieg Shipbrokers Ltd på 1,5 MGBP. Lånet ble nedskrevet med MNOK 17,5 til 0 i 2020. I 2021 er nedskrivningen reversert med MNOK 2,0, da deler av grunnlaget for nedskrivningen ikke lenger er til stede.

	Fordringer på foretak i samme konsern		Kundefordringer konsern	
	2021	2020	2021	2020
Grieg Shipbrokers Asia Ltd *)	881 940	0	0	1 203 106
Grieg Shipbrokers Asia Pte Ltd	0	12 799	150 000	959 399
Grieg Shipbrokers Asia AS	0	4 822 266	0	0
Grieg Shipbrokers Ltd	350 681	0	30 385	2 470 833
Grieg Logistics AS	0	0	0	28 007
Grieg Shipbrokers Valuation Services KS	0	0	0	1 474 500
Sum	1 232 622	4 835 065	180 385	6 135 845

*) Fordringen ble nedskrevet med MNOK 1,3 i 2021.

	Langsiktig gjeld til foretak i samme konsern		Leverandørgjeld konsern	
	2021	2020	2021	2020
Grieg Kapital AS *)	21 000 000	23 000 000	0	0
Grieg Strategic Services AS	0	0	0	688
Grieg Shipholding AS	0	0	101 970	55 584
Grieg Group Resources AS	0	0	140 938	202 995
Grieg Gaarden AS	0	0	5 775	86 466
Grieg Shipbrokers Ltd	0	0	2 624 427	692 045
Grieg Shipbrokers Asia Pte Ltd			94 302	0
Grieg Shipbrokers Valuation Services AS	0	0	8 067	0
Sum	21 000 000	23 000 000	2 975 478	1 037 778

*) Av langsiktig gjeld til Grieg Kapital AS er MNOK 11,0 et ansvarlig lån. Resterende MNOK 10,0 forfaller i sin helhet 30.6.2022.

	Kortsiktig gjeld til foretak i samme konsern	
	2021	2020
AS Joachim Grieg & Co	0	1 114 235
Grieg Kapital AS	535 839	610 702
Grieg Shipbrokers Valuation Services AS	489 939	2 413 793
Grieg Maturitas II AS	1 800 000	3 950 000
Grieg Shipbrokers Asia AS	1 737 631	0
Grieg Shipbrokers Asia Ltd	0	12 799
Sum	4 563 409	8 101 529



Note 14 Bundne bankinnskudd, trekkrettigheter

Bundne bankinnskudd	2021	2020
Skattetrekksmidler	7 739 358	1 606 720

Det er etablert et flervaluta kontosystem til erstatning for kassekredittfasiliteten selskapet hadde tidligere. Til kontosystemet er tilknyttet en kassekreditt stor NOK 10.000.000. Det er trukket NOK 0 på denne per 31.12.2021. Kassekreditten er sikret med selvskyldnergaranti pålydende NOK 11.000.000 fra søsterselskapet Grieg Kapital AS. Kassekreditten utløper 25. mars 2022. Grieg Shipbrokers KS er i dialog med banken om forlenging av kassekreditten.

Note 15 Vesentlige estimater

Selskapet har datterselskaper i utlandet. Det er gjort regnskapsmessig nedskrivning, og delvis reversering av tidligere nedskrivning, i utlån til disse i 2021. Tidligere år er det utført regnskapsmessig nedskrivning av investeringer i datterselskap i utlandet. Se informasjon i note 11 og 13. Nedskrivningene er basert på forventninger om fremtidige kontantstrømmer, herunder verdi av datterselskapenes porteføljer av kontrakter med rett på fremtidige kommisjoner. Slike nedskrivningsvurderinger vil være basert på skjønn og dermed usikre.



Grieg Shipbrokers KS

ÅRSBERETNING

2021

Grieg Gruppen

Grieg Gruppen er et familieeid selskap som driver virksomheter innen sjømat, shipping, maritim innovasjon, logistikk, havnedrift, investeringstjenester og skipsmegling. Grieg Gruppen ble etablert i Bergen i 1884, og eies av fjerde- og femte generasjons Grieg.

Grieg Gruppen har i 138 år levd av og med havet. Vi skal skape varige verdier for selskapet, eiere, ansatte og samfunnet vi opererer i, og vi skal bidra til å omstille næringer som tradisjonelt har stått for store deler av verdens utslipp.

I 2019 inkluderte vi FNs bærekraftsmål i vår forretningsstrategi. Bærekraftsmålene er grunnlaget for vår forretningsvirksomhet, og et viktig rammeverk for arbeids- og beslutningsprosesser på tvers av selskapene. I tillegg til bærekraftsmålene er våre verdier Åpen, Solid, Stolt og Engasjert et viktig grunnlag for Gruppens arbeid, og vår etiske standard.

Gruppens selskaper er representert over hele Norge, Europa, USA, Canada og Asia. Den strategiske ledelsen utøves fra Norge, og hovedkontoret er lokalisert i Bergen.

Grieg Gruppens hovedeier er familiens holdingselskap Grieg Maturitas med 75 prosent. I tillegg eier den ideelle stiftelsen Grieg Foundation 25 prosent av Gruppen. Gjennom arbeidet til Grieg Foundation bidrar Grieg Gruppen til humanitære, kulturelle og allmennyttige formål både nasjonalt og internasjonalt.

Grieg Shipbrokers KS

Grieg Shipbrokers KS eies 55% av Grieg Gruppen gjennom Grieg Maturitas II AS og 45% av medarbeidere i selskapet gjennom Joachim Grieg Partners AS.

Virksomhetens art og forretningssted

Grieg Shipbrokers KS driver skipsmegling innenfor befraktning av tørrlast, gass, kjemikalier, offshore samt kjøp, salg, kontrahering og finansiering av alle typer skip. Selskapet har sitt hovedkontor i Grieg-Gaarden i Bergen, samt kontor i Oslo. Datterselskap har kontor i London. Aktiviteten ved kontorene i Shanghai og Singapore ble solgt i starten av 2021 og selskapene planlegges nedlagt i 2022.

Fortsatt drift

Ved utarbeidelsen av årsregnskapet for 2021 er forutsetningen om fortsatt drift lagt til grunn.

Etter et sterkt resultat i 2021 har selskapets egenkapital økt fra MNOK -36,5 i 2020 til MNOK 5,5 i 2021.

Selskapet har hatt positive driftsresultat hvert år siden 2014, og etter store nedskrivninger i 2020 er det svært begrenset ytterligere risiko ved selskapets utestående fordringer og investeringer til utenlandske datterselskaper.



Selskapet har videre betydelige ikke-bokførte verdier i form av en forwardbok med kontrakter frem til 2037. Dette er forretninger som allerede er signert, men som ikke vil inntektsføres før reisene eller levering har funnet sted og beløpene er fakturert.

I 2021 har selskapet innfridd et langsiktig lån til ekstern kreditor med opprinnelig forfallsdato i august 2023. Hele Grieg Shipbrokers gjenstående langsiktige finansiering er hos Grieg Kapital AS, et heleid selskap i Grieg Gruppen. 52% av denne finansieringen består av et ansvarlig lån.

Arbeidsmiljø og likestilling

Styret anser arbeidsmiljøet som tilfredsstillende. I 2021 utgjør det totale sykefraværet 1,38% av total arbeidstid i året. Det har ikke vært registrert skader eller ulykker på arbeidsplassen.

Selskapet skal være en arbeidsplass der det råder full likestilling mellom kvinner og menn. Rekrutteringsmiljøet for selskapets bransje har tradisjonelt vært overrepresentert av menn. Ved utgangen av 2021 var det 36 ansatte hvorav 4 var kvinner. Det er fokus på å ansette flere kvinnelige medarbeidere. Av selskapets 5 styremedlemmer er 1 kvinne og 4 menn.

Ytre miljø

Selskapets virksomhet forurenses ikke det ytre miljø.

Produksjon og drift

Grieg Shipbrokers KS har hatt en positiv utvikling gjennom 2021, og selskapet har skapt betydelig ny forretning gjennom året innenfor sine kjerneområder.

Gjennom målrettet arbeid over flere år har tidligere utfordrende avdelinger blitt løftet, og samtlige av selskapets aktiviteter oppnår i 2021 positive resultater.

2021 ble nok et år preget av pandemi og den usikkerhet og reisebegrensninger det medfører. Organisasjonen har gjennom dette bevist seg tilpasningsdyktig og robust, og assistert av en fleksibel og sikker infrastruktur har medarbeiderne levert en imponerende innsats og produksjon.

Selskapet har hatt rekordhøy ny produksjon, og det er gjort betydelig forretning både innenfor salg, finansiering, periode-forretning og spotslutninger.

Resultat og balanse

Alle selskapets aktiviteter har i 2021 økt sine inntekter. Dette har ført til en betydelig økt omsetning for Grieg Shipbrokers KS gjennom året. Personalkostnadene øker som følge av nyansettelser, samt at resultatbaserte lønnskostnader øker ved økt inntjening. Selskapet har samtidig hatt betydelige besparelser som følge av mindre reiseaktivitet. Driftsresultatet økte derfor fra MNOK 14,4 i 2020 til MNOK 44,4 i 2021.

Etter betydelige tap på investeringer og fordringer til datterselskaper i 2020 har man i 2021 ikke like dominerende finansposter. Postene utgjøres hovedsakelig av tap på valutaterminkontrakter, samt nedskrivning og reversering av nedskrivning på fordringer til datterselskaper. Selskapet hadde netto finanskostnader for 2021 på MNOK -2,4.

Samlet fikk Grieg Shipbrokers KS et årsresultat for 2021 på MNOK 42,0.

Netto kontantstrøm fra operasjonelle-, investerings- og finansieringsaktiviteter utgjorde for 2021 henholdsvis MNOK 64,4, MNOK 0,9 og MNOK -12,9. Selskapet økte med andre ord likviditeten gjennom året med netto MNOK 52,4.



Grieg Shipbrokers KS

ÅRSBERETNING

2021

Grieg Gruppen

Grieg Gruppen er et familieeid selskap som driver virksomheter innen sjømat, shipping, maritim innovasjon, logistikk, havnedrift, investeringstjenester og skipsmegling. Grieg Gruppen ble etablert i Bergen i 1884, og eies av fjerde- og femte generasjons Grieg.

Grieg Gruppen har i 138 år levd av og med havet. Vi skal skape varige verdier for selskapet, eiere, ansatte og samfunnet vi opererer i, og vi skal bidra til å omstille næringer som tradisjonelt har stått for store deler av verdens utslipp.

I 2019 inkluderte vi FNs bærekraftsmål i vår forretningsstrategi. Bærekraftsmålene er grunnlaget for vår forretningsvirksomhet, og et viktig rammeverk for arbeids- og beslutningsprosesser på tvers av selskapene. I tillegg til bærekraftsmålene er våre verdier Åpen, Solid, Stolt og Engasjert et viktig grunnlag for Gruppens arbeid, og vår etiske standard.

Gruppens selskaper er representert over hele Norge, Europa, USA, Canada og Asia. Den strategiske ledelsen utøves fra Norge, og hovedkontoret er lokalisert i Bergen.

Grieg Gruppens hovedeier er familiens holdingselskap Grieg Maturitas med 75 prosent. I tillegg eier den ideelle stiftelsen Grieg Foundation 25 prosent av Gruppen. Gjennom arbeidet til Grieg Foundation bidrar Grieg Gruppen til humanitære, kulturelle og allmenntilgode formål både nasjonalt og internasjonalt.

Grieg Shipbrokers KS

Grieg Shipbrokers KS eies 55% av Grieg Gruppen gjennom Grieg Maturitas II AS og 45% av medarbeidere i selskapet gjennom Joachim Grieg Partners AS.

Virksomhetens art og forretningssted

Grieg Shipbrokers KS driver skipsmegling innenfor befraktning av tørrlast, gass, kjemikalier, offshore samt kjøp, salg, kontrahering og finansiering av alle typer skip. Selskapet har sitt hovedkontor i Grieg-Gaarden i Bergen, samt kontor i Oslo. Datterselskap har kontor i London. Aktiviteten ved kontorene i Shanghai og Singapore ble solgt i starten av 2021 og selskapene planlegges nedlagt i 2022.

Fortsatt drift

Ved utarbeidelsen av årsregnskapet for 2021 er forutsetningen om fortsatt drift lagt til grunn.

Etter et sterkt resultat i 2021 har selskapets egenkapital økt fra MNOK -36,5 i 2020 til MNOK 5,5 i 2021.

Selskapet har hatt positive driftsresultat hvert år siden 2014, og etter store nedskrivninger i 2020 er det svært begrenset ytterligere risiko ved selskapets utestående fordringer og investeringer til utenlandske datterselskaper.

Selskapet har videre betydelige ikke-bokførte verdier i form av en forwardbok med kontrakter frem til 2037. Dette er forretninger som allerede er signert, men som ikke vil inntektsføres før reisene eller levering har funnet sted og beløpene er fakturert.



I 2021 har selskapet innfridd et langsiktig lån til ekstern kreditor med opprinnelig forfallsdato i august 2023. Hele Grieg Shipbrokers gjenstående langsiktige finansiering er hos Grieg Kapital AS, et heleid selskap i Grieg Gruppen. 52% av denne finansieringen består av et ansvarlig lån.

Arbeidsmiljø og likestilling

Styret anser arbeidsmiljøet som tilfredsstillende. I 2021 utgjør det totale sykefraværet 1,38% av total arbeidstid i året. Det har ikke vært registrert skader eller ulykker på arbeidsplassen.

Selskapet skal være en arbeidsplass der det råder full likestilling mellom kvinner og menn. Rekrutteringsmiljøet for selskapets bransje har tradisjonelt vært overrepresentert av menn. Ved utgangen av 2021 var det 36 ansatte hvorav 4 var kvinner. Det er fokus på å ansette flere kvinnelige medarbeidere. Av selskapets 5 styremedlemmer er 1 kvinne og 4 menn.

Ytre miljø

Selskapets virksomhet forurenses ikke det ytre miljø.

Produksjon og drift

Grieg Shipbrokers KS har hatt en positiv utvikling gjennom 2021, og selskapet har skapt betydelig ny forretning gjennom året innenfor sine kjerneområder.

Gjennom målrettet arbeid over flere år har tidligere utfordrende avdelinger blitt løftet, og samtlige av selskapets aktiviteter oppnår i 2021 positive resultater.

2021 ble nok et år preget av pandemi og den usikkerhet og reisebegrensninger det medfører. Organisasjonen har gjennom dette bevist seg tilpasningsdyktig og robust, og assistert av en fleksibel og sikker infrastruktur har medarbeiderne levert en imponerende innsats og produksjon.

Selskapet har hatt rekordhøy ny produksjon, og det er gjort betydelig forretning både innenfor salg, finansiering, periode-forretning og spotslutninger.

Resultat og balanse

Alle selskapets aktiviteter har i 2021 økt sine inntekter. Dette har ført til en betydelig økt omsetning for Grieg Shipbrokers KS gjennom året. Personalkostnadene øker som følge av nyansettelser, samt at resultatbaserte lønnskostnader øker ved økt inntjening. Selskapet har samtidig hatt betydelige besparelser som følge av mindre reiseaktivitet. Driftsresultatet økte derfor fra MNOK 14,4 i 2020 til MNOK 44,4 i 2021.

Etter betydelige tap på investeringer og fordringer til datterselskaper i 2020 har man i 2021 ikke like dominerende finansposter. Postene utgjøres hovedsakelig av tap på valutaterminkontrakter, samt nedskrivning og reversering av nedskrivning på fordringer til datterselskaper. Selskapet hadde netto finanskostnader for 2021 på MNOK -2,4.

Samlet fikk Grieg Shipbrokers KS et årsresultat for 2021 på MNOK 42,0.

Netto kontantstrøm fra operasjonelle-, investerings- og finansieringsaktiviteter utgjorde for 2021 henholdsvis MNOK 64,4, MNOK 0,9 og MNOK -12,9. Selskapet økte med andre ord likviditeten gjennom året med netto MNOK 52,4.

Finansiell risiko

Grieg Shipbrokers KS er eksponert for finansiell risiko.



Markedsrisiko

Selskapet er eksponert for markedsrisiko fra de globale handels- og finansmarkedene. Deltakelse i en rekke diversifiserte og uavhengige segmenter reduserer risikoen noe, men hendelser som påvirker den globale økonomien vil ha en påvirkning for selskapet.

En vesentlig del av selskapets inntekter og kundefordringer er i fremmed valuta, hovedsakelig USD. Valutakursendringer vil derfor påvirke regnskapet som utarbeides i NOK. Selskapet har rutiner som søker å redusere valutarisiko.

Likviditetsrisiko

Selskapets betydelige ordreserver fra et stort antall uavhengige kunder sikrer en jevn likviditetsinngang i lang tid fremover. Tidligere likviditetsoverføringer til utenlandske datterselskaper vil ikke lenger være nødvendig, og denne overskuddslikviditeten brukes heller til tidlig innfrielse av gjeld.

Kreditrisiko

Selskapets kreditrisiko for at motparter ikke har økonomisk evne til å oppfylle sine forpliktelser anses som forholdsvis begrenset som følge av mange solide kunder, en diversifisert kundeportefølje samt at det historisk sett generelt har vært lite tap på fordringer. Selv om det forventes en bedring i shippingmarkedet innenfor våre shipping-segmenter, vil det fortsatt være fokus på kreditrisiko.

Ansvarsforsikring

Det er tegnet forsikring for styrets medlemmer og daglig leder for det personlige erstatningsansvar for formueskade som de kan pådra seg i forbindelse med utøvelsene av sine verv (styre- og ledelsesansvar). Forsikringen er tegnet hos et internasjonalt forsikringsselskap med solid rating.

Selskapets utsikter


Driften i selskapet betraktes som god og vil bidra til regnskapsmessig og likviditetsmessig overskudd i tiden fremover, og sammen med betydelige ikke-bokførte verdier i forwardboken anser styret at det foreligger grunnlag for fortsatt drift.


Styret mener det er grunn til optimisme for 2022, og inngangen på året har så langt vært positiv for selskapet.

Styret presiserer at det normalt er betydelig usikkerhet knyttet til vurderinger av fremtidige forhold


Bergen, 7. mars 2022


I styret for Grieg Shipbrokers KS


Thomas W. N. Christensen
Styreleder


Per Grieg jr.
Styremedlem


Eli Vassenden
Styremedlem


Ragnar Haaland
Styremedlem


Kenneth Borkowsky
Styremedlem


Morten Müller
Daglig leder