



ÅRSREGNSKAPET FOR REGNSKAPSÅRET 2023 - GENERELL INFORMASJON

Enheten

Organisasjonsnummer: 914 130 875
Organisasjonsform: Aksjeselskap
Foretaksnavn: RELISEC AS
Forretningsadresse: Sandviksbodene 1A
5035 BERGEN

Regnskapsår

Årsregnskapets periode: 01.01.2023 - 31.12.2023

Konsern

Morselskap i konsern: Nei

Regnskapsregler

Regler for små foretak benyttet: Ja
Benyttet ved utarbeidelsen av årsregnskapet til selskapet: Regnskapslovens alminnelige regler

Årsregnskapet fastsatt av kompetent organ

Bekreftet av representant for selskapet: Andre Steinsbu
Dato for fastsettelse av årsregnskapet: 30.06.2024

Grunnlag for avgivelse

År 2023: Årsregnskapet er elektronisk innlevert
År 2022: Tall er hentet fra elektronisk innlevert årsregnskap fra 2023

Det er ikke krav til at årsregnskapet m.v. som sendes til Regnskapsregisteret er undertegnet. Kontrollen på at dette er utført ligger hos revisor/enhetens øverste organ. Sikkerheten ivaretas ved at innsender har rolle/rettighet for innsending av årsregnskapet via Altinn, og ved at det bekreftes at årsregnskapet er fastsatt av kompetent organ.

Brønnøysundregistrene, 05.08.2025



Resultatregnskap

Beløp i: NOK	Note	2023	2022
RESULTATREGNSKAP			
Inntekter			
Salgsinntekt		6 987 788	6 117 845
Sum inntekter		6 987 788	6 117 845
Kostnader			
Varekostnad		488 857	212 529
Lønnskostnad	2	2 162 368	4 545 328
Avskrivning på varige driftsmidler og immaterielle eiendeler	3	1 057 839	1 086 614
Annen driftskostnad		1 434 275	1 760 119
Sum kostnader		5 143 339	7 604 590
Driftsresultat		1 844 450	-1 486 745
Finansinntekter og finanskostnader			
Annen renteinntekt		93	104
Annen finansinntekt		5 722	4 028
Sum finansinntekter		5 815	4 132
Annen rentekostnad		2 465	1 349
Annen finanskostnad		6 631	4 513
Sum finanskostnader		9 097	5 862
Netto finans		-3 282	-1 729
Resultat før skattekostnad		1 841 168	-1 488 475
Årsresultat		1 841 168	-1 488 475
Totalresultat		1 841 168	-1 488 475
Overføringer og disponeringer			
Overføringer til/fra annen egenkapital		1 841 168	-1 488 475
Sum overføringer og disponeringer		1 841 168	-1 488 475



Balanse

Beløp i: NOK	Note	2023	2022
BALANSE - EIENDELER			
Anleggsmidler			
Immaterielle eiendeler			
Konsesjoner, patenter, lisenser, varemerker og lignende rettigheter		137 896	180 180
Sum immaterielle eiendeler	3	137 896	180 180
Varige driftsmidler			
Driftsløsøre, inventar, verktøy, kontormaskiner og lignende	3	1 039 195	1 551 646
Sum varige driftsmidler		1 039 195	1 551 646
Finansielle anleggsmidler			
Sum finansielle anleggsmidler		0	0
Sum anleggsmidler		1 177 091	1 731 825
Omløpsmidler			
Varer			
Sum varer		0	0
Fordringer			
Kundefordringer		196 795	67 964
Andre fordringer		224 998	357 452
Sum fordringer		421 794	425 416
Investeringer			
Sum investeringer		0	0
Bankinnskudd, kontanter og lignende			
Bankinnskudd, kontanter og lignende		268 880	403 881
Sum bankinnskudd, kontanter og lignende		268 880	403 881
Sum omløpsmidler		690 674	829 297
SUM EIENDELER		1 867 765	2 561 123



Balanse

Beløp i: NOK	Note	2023	2022
BALANSE - EGENKAPITAL OG GJELD			
Egenkapital			
Innskutt egenkapital			
Selskapskapital		300 000	300 000
Overkurs		-5 666	-5 666
Annen innskutt egenkapital		0	0
Sum innskutt egenkapital		294 334	294 334
Opptjent egenkapital			
Udekket tap		3 082 177	4 923 345
Sum opptjent egenkapital		-3 082 177	-4 923 345
Sum egenkapital		-2 787 843	-4 629 011
Gjeld			
Langsiktig gjeld			
Sum avsetninger for forpliktelser		0	0
Annen langsiktig gjeld			
Øvrig langsiktig gjeld		3 564 903	5 900 030
Sum annen langsiktig gjeld		3 564 903	5 900 030
Sum langsiktig gjeld		0	0
Kortsiktig gjeld			
Leverandørgjeld		376 903	75 563
Skyldige offentlige avgifter		455 535	478 267
Annen kortsiktig gjeld		258 267	736 274
Sum kortsiktig gjeld		1 090 705	1 290 104
Sum gjeld		4 655 608	7 190 134
SUM EGENKAPITAL OG GJELD		1 867 765	2 561 123



Brønnøysundregistrene

ÅRSREGNSKAP FOR REGNSKAPSÅRET 2023 - GENERELL INFORMASJON

Journalnummer: 2024 665987

Enheten

Organisasjonsnummer: 914 130 875
Organisasjonsform: Aksjeselskap
Foretaksnavn: RELISEC AS
Forretningsadresse: Kokstaddalen 4
5257 KOKSTAD

Regnskapsår

Årsregnskapets periode: 01.01.2023 - 31.12.2023

Konsern

Morselskap i konsern: Nei

Regnskapsregler

Regler for små foretak benyttet: Ja
Benyttet ved utarbeidelsen av
årsregnskapet til selskapet: Regnskapslovens alminnelige regler

Årsregnskapet fastsatt av kompetent organ

Bekreftet av representant for selskapet: Andre Steinsbu
Dato for fastsettelse av årsregnskapet: 30.06.2024

Revisjon

Selskapet har besluttet at årsregnskapet
ikke skal revideres: Ja
Årsregnskapet er utarbeidet av ekstern
autorisert regnskapsfører: Ja
Ekstern autorisert regnskapsfører har i
løpet av regnskapsåret bistått ved den
løpende regnskapsføringen eller utført
andre tjenester for selskapet enn å
utarbeide årsregnskapet: Ja

Grunnlag for avgivelse

År 2023: Årsregnskap er elektronisk innlevert.
År 2022: Tall er hentet fra elektronisk innlevert årsregnskap fra 2023.

Det er ikke krav til at årsregnskapet m.v. som sendes til Regnskapsregisteret er undertegnet. Kontrollen på at dette er utført ligger hos revisor/enhetens øverste organ. Sikkerheten ivaretas ved at innsender har rolle/rettighet for innsending av årsregnskapet via Altinn, og ved at det bekreftes at årsregnskapet er fastsatt av kompetent organ.

Brønnøysundregistrene, 24.07.2024

Brønnøysundregistrene
Postadresse: Postboks 900, 8910 Brønnøysund
Telefon: 75 00 75 00
E-post: firmapost@brreg.no Internett: www.brreg.no
Organisasjonsnummer: 974 760 673



Organisasjonsnr: 914 130 875
RELISEC AS

RESULTATREGNSKAP

Beløp i: NOK	Note	2023	2022
RESULTATREGNSKAP			
Inntekter			
Salgsinntekt		6 987 788	6 117 845
Sum inntekter		6 987 788	6 117 845
Kostnader			
Varekostnad		488 857	212 529
Lønnskostnad	2	2 162 368	4 545 328
Avskrivning på varige driftsmidler og immaterielle eiendeler	3	1 057 839	1 086 614
Annen driftskostnad		1 434 275	1 760 119
Sum kostnader		5 143 339	7 604 590
Driftsresultat		1 844 450	-1 486 745
Finansinntekter og finanskostnader			
Annen renteinntekt		93	104
Annen finansinntekt		5 722	4 028
Sum finansinntekter		5 815	4 132
Annen rentekostnad		2 465	1 349
Annen finanskostnad		6 631	4 513
Sum finanskostnader		9 097	5 862
Netto finans		-3 282	-1 729
Resultat før skattekostnad		1 841 168	-1 488 475
Årsresultat		1 841 168	-1 488 475
Totalresultat		1 841 168	-1 488 475
Overføringer og disponeringer			
Overføringer til/fra annen egenkapital		1 841 168	-1 488 475
Sum overføringer og disponeringer		1 841 168	-1 488 475



Organisasjonsnr: 914 130 875
RELISEC AS

BALANSE

Beløp i: NOK	Note	2023	2022
--------------	------	------	------

BALANSE - EIENDELER

Anleggsmidler

Immaterielle eiendeler

Konsesjoner, patenter, lisenser, varemerker og lignende rettigheter		137 896	180 180
Sum immaterielle eiendeler	3	137 896	180 180

Varige driftsmidler

Driftsløsøre, inventar, verktøy, kontormaskiner og lignende	3	1 039 195	1 551 646
Sum varige driftsmidler		1 039 195	1 551 646

Finansielle anleggsmidler

Sum finansielle anleggsmidler		0	0
----------------------------------	--	---	---

Sum anleggsmidler		1 177 091	1 731 825
-------------------	--	-----------	-----------

Omløpsmidler

Varer

Sum varer		0	0
-----------	--	---	---

Fordringer

Kundefordringer		196 795	67 964
Andre fordringer		224 998	357 452
Sum fordringer		421 794	425 416

Investeringer

Sum investeringer		0	0
-------------------	--	---	---

Bankinnskudd, kontanter og lignende

Bankinnskudd, kontanter og lignende		268 880	403 881
Sum bankinnskudd, kontanter og lignende		268 880	403 881

Sum omløpsmidler		690 674	829 297
------------------	--	---------	---------

SUM EIENDELER		1 867 765	2 561 123
---------------	--	-----------	-----------

BALANSE - EGENKAPITAL OG GJELD

Egenkapital

Innskutt egenkapital



Selskapskapital	300 000	300 000
Overkurs	-5 666	-5 666
Annen innskutt egenkapital	0	0
Sum innskutt egenkapital	294 334	294 334
Opptjent egenkapital		
Udekket tap	3 082 177	4 923 345
Sum opptjent egenkapital	-3 082 177	-4 923 345
Sum egenkapital	-2 787 843	-4 629 011
Gjeld		
Langsiktig gjeld		
Sum avsetninger for forpliktelser	0	0
Annen langsiktig gjeld		
Øvrig langsiktig gjeld	3 564 903	5 900 030
Sum annen langsiktig gjeld	3 564 903	5 900 030
Sum langsiktig gjeld	0	0
Kortsiktig gjeld		
Leverandørgjeld	376 903	75 563
Skyldige offentlige avgifter	455 535	478 267
Annen kortsiktig gjeld	258 267	736 274
Sum kortsiktig gjeld	1 090 705	1 290 104
Sum gjeld	4 655 608	7 190 134
SUM EGENKAPITAL OG GJELD	1 867 765	2 561 123



Organisasjonsnr: 914 130 875
RELISEC AS

NOTEOPPLYSNINGER - SELSKAP - alle poster oppgitt i hele tall

Note

1

Regnskapsprinsipper

Årsregnskapet er satt opp i samsvar med regnskapsloven 1998. Det er utarbeidet etter norske regnskapsstandarder. I utgangspunktet er det reglene for regnskapsoppstilling for små foretak som er benyttet. Hovedregel for vurdering og klassifisering av eiendeler og gjeld. Eiendeler bestemt til varig eie eller bruk er klassifisert som anleggsmidler. Andre eiendeler er klassifisert som omløpsmidler. Fordringer som skal tilbakebetales innen et år er uansett klassifisert som omløpsmidler. Ved klassifiseringen av kortsiktig og langsiktig gjeld er analoge kriterier lagt til grunn. Anleggsmidler vurderes til anskaffelseskost, men nedskrives til virkelig verdi når verdifallet forventes ikke å være forbigående. Anleggsmidler med begrenset økonomisk levetid avskrives planmessig. Langsiktig gjeld balanseføres til nominelt mottatt beløp på etableringstidspunktet. Langsiktig gjeld oppskrives ikke til virkelig verdi som følge av renteendring. Omløpsmidler vurderes til laveste av anskaffelseskost og virkelig verdi. Kortsiktig gjeld balanseføres til nominelt mottatt beløp på etableringstidspunktet. Kortsiktig gjeld oppskrives ikke til virkelig verdi som følge av renteendring. Enkelte poster er vurdert etter andre regler, og redegjøres for nedenfor. Varige driftsmidler Varige driftsmidler avskrives over forventet økonomisk levetid. Avskrivningene er som hovedregel fordelt lineært over antatt økonomisk levetid. Fordringer Kundefordringer og andre fordringer oppføres til pålydende etter fradrag for avsetning til forventet tap. Avsetning til tap gjøres på grunnlag av en individuell vurdering av de enkelte fordringene. I tillegg gjøres det for øvrige kundefordringer en uspesifisert avsetning for å dekke antatt tap. Skatter Skatter kostnadsføres når de påløper, det vil si at skattekostnaden er knyttet til det regnskapsmessige resultat før skatt. Skattekostnaden består av betalbar skatt (skatt på årets skattepliktige inntekt) og endring i netto utsatt skatt. Skattekostnaden fordeles på ordinært resultat og resultat av ekstraordinære poster i henhold til skattegrunnlaget. Utsatt skatt og utsatt skattefordel er presentert netto i balansen.

Note

1

Er det usikkerhet om fortsatt drift?: Nei

Selskapets egenkapital er negativ pr 31.12. Selskapet har tilgang til midler gjennom kreditt fra selskapets aksjonærer og nærstående selskap, og en har i all hovedsak ikke gjeld utover til nærstående. Det er således ikke iverksatt spesielle tiltak for å bedre selskapets finansielle situasjon. Etter styrets oppfatning er forutsetningen om fortsatt drift tilstede, og årsregnskapet er avlagt under denne forutsetning.

Note

2

Antall årsverk i regnskapsåret



4.00

Note

2

Spesifisering av resultatregnskapet

Lønnskostnader

<u>Lønn</u>	<u>Årets</u>	<u>Fjorårets</u>
	1867311.00	3870930.00
<u>Folketrygdavgift</u>	<u>Årets</u>	<u>Fjorårets</u>
	266371.00	508362.00
<u>Pensjonskostnader</u>	<u>Årets</u>	<u>Fjorårets</u>
	21849.00	46137.00
<u>Andre ytelser</u>	<u>Årets</u>	<u>Fjorårets</u>
	6837.00	119900.00
<u>Sum lønnskostnader</u>	<u>Årets</u>	<u>Fjorårets</u>
	2162368.00	4545329.00

Note

Ekstraordinære inntekter og kostnader

<u>Sum</u>	<u>Beløp</u>
------------	--------------

Note

3

Varige driftsmidler og immaterielle eiendeler

<u>Anskaffelseskost 01.01.</u>	<u>Varige driftsmidler</u>	<u>Immaterielle eiend.</u>
	3210841.00	570532.00
<u>Tilgang i året</u>	<u>Varige driftsmidler</u>	<u>Immaterielle eiend.</u>
	350726.00	152378.00
<u>Avgang i året</u>	<u>Varige driftsmidler</u>	<u>Immaterielle eiend.</u>
	0.00	0.00
<u>Anskaffelseskost 31.12.</u>	<u>Varige driftsmidler</u>	<u>Immaterielle eiend.</u>
	3561567.00	722910.00
<u>Samlede av-/nedskrivn.</u>	<u>Varige driftsmidler</u>	<u>Immaterielle eiend.</u>
	2522373.00	585015.00
<u>Balanseført verdi 31.12.</u>	<u>Varige driftsmidler</u>	<u>Immaterielle eiend.</u>
	1039194.00	137895.00
<u>Årets av-/nedskrivn.</u>	<u>Varige driftsmidler</u>	<u>Immaterielle eiend.</u>
	863177.00	194662.00



Anskaffelseskost - balanseførte lånekostnader, egentilvirkede anleggsmidler

Goodwill spesifisert for hvert enkelt virksomhetskjøp

Avskrivningsplan for goodwill som er lenger enn fem år - begrunnelse

Mer om varige driftsmidler/immaterielle eiendeler

Konsernregnskap

Morselskapet sitt navn

Forretningskontor for morselskapet

Begrunnelse for at datterselskap er utelatt fra konsolideringen

Konsern, tilknyttet selskap m.v. - fordringer og gjeld

Fordringer

<u>Samlet beløp - tilknyttet selskap</u>	<u>Årets</u>	<u>Fjorårets</u>
------------------------------------------	--------------	------------------

<u>Samlet beløp - foretak i samme konsern</u>	<u>Årets</u>	<u>Fjorårets</u>
-----------------------------------------------	--------------	------------------

<u>Samlet beløp - foretak i samme konsern</u>	<u>Årets</u>	<u>Fjorårets</u>
-----------------------------------------------	--------------	------------------

<u>Samlet beløp - felles kontrollert virksomhet</u>	<u>Årets</u>	<u>Fjorårets</u>
-----------------------------------------------------	--------------	------------------

<u>Pantstillelse</u>	<u>Beløp</u>
----------------------	--------------

<u>Beholdning av egne aksjer</u>	<u>Antall</u>	<u>Pålydende</u>	<u>Andel av aksjek.</u>
----------------------------------	---------------	------------------	-------------------------

Note

2

Lån og sikkerhetsstillelse til medlemmer

Er det gitt lån eller sikkerhetsstillelse til ledende personer: Nei

Opplysninger om:

Medlemmer av:

Mer om lån og sikkerhetsstillelse



Årsoppgjør rapport



BankID Signing
Andre Steinsbu
2024-07-16



BankID Signing
Øystein Nagelgaard
2024-07-16



BankID Signing
Richard Steinsbu
2024-07-17



BankID Signing
Andreas Fosshem Lingerde
2024-07-19

Relisec AS

2023




Resultatregnskap


Relisec AS

	Note	2023	
Salgsinntekter		6 987 788	6 117 845
Sum driftsinntekter		6 987 788	6 117 845
Varekostnad		488 857	212 529
Lønnskostnad	2	2 162 368	4 545 328
Avskrivning varige driftsmidler	3	1 057 839	1 086 614
Annen driftskostnad		1 434 275	1 760 119
Sum driftskostnad		5 143 339	7 604 590
Driftsresultat		1 844 450	-1 486 745
Annen renteinntekt		93	104
Annen finansinntekt		5 722	4 028
Sum finansinntekter		5 815	4 132
Annen rentekostnad		2 465	1 349
Annen finanskostnad		6 631	4 513
Sum finanskostnader		9 097	5 862
Sum netto finansposter		-3 282	-1 729
Ordinært resultat før skattekostnad		1 841 168	-1 488 475
Ordinært resultat		1 841 168	-1 488 475
Årsresultat		1 841 168	-1 488 475
Overført annen egenkapital		1 841 168	-1 488 475
Sum disponert		1 841 168	-1 488 475

 BankID Signing
Andre Steinsbu
2024-07-16

 BankID Signing
Øystein Nagelgaard
2024-07-16

 BankID Signing
Richard Steinsbu
2024-07-17

 BankID Signing
Andreas Fosshem Lingerde
2024-07-19





Balanse


Relisec AS

	Note	2023	
Eiendeler			
Anleggsmidler			
Immaterielle eiendeler			
Konsesjoner, patenter, lisenser o.l.		137 896	180 180
Sum immaterielle eiendeler	3	137 896	180 180
Varige driftsmidler			
Driftsløsøre, inventar, verktøy o.l.	3	1 039 195	1 551 646
Sum varige driftsmidler		1 039 195	1 551 646
Finansielle anleggsmidler			
Sum anleggsmidler		1 177 091	1 731 825
Omløpsmidler			
Fordringer			
Kundefordringer		196 795	67 964
Andre fordringer		224 998	357 452
Sum fordringer		421 794	425 416
Investeringer			
Bankinnskudd, kontanter o.l.		268 880	403 881
Sum omløpsmidler		690 674	829 297
Sum eiendeler		1 867 765	2 561 123

 BankID Signing
Andre Steinsbu
2024-07-16

 BankID Signing
Øystein Nagelgaard
2024-07-16


 BankID Signing
Richard Steinsbu
2024-07-17


 BankID Signing
Andreas Fosshem Lingerde
2024-07-19




Balanse		
Relisec AS		
	Note	2023
Egenkapital og gjeld		
Egenkapital		
Innskutt egenkapital		
Aksjekapital		300 000
Overkurs		-5 666
Sum innskutt egenkapital		294 334
Opptjent egenkapital		
Udekket tap		-3 082 177
Sum opptjent egenkapital		-3 082 177
Sum egenkapital		-2 787 843
Gjeld		
Avsetning for forpliktelser		
Annen langsiktig gjeld		
Øvrig langsiktig gjeld		3 564 903
Sum annen langsiktig gjeld		3 564 903
Kortsiktig gjeld		
Leverandørgjeld		376 903
Skyldige offentlige avgifter		455 535
Annen kortsiktig gjeld		258 267
Sum kortsiktig gjeld		1 090 705
Sum gjeld		4 655 608
Sum egenkapital og gjeld		1 867 765

 BankID Signing
Andre Steinsbu
2024-07-16

 BankID Signing
Øystein Nagelgaard
2024-07-16

 BankID Signing
Richard Steinsbu
2024-07-17

 BankID Signing
Andreas Fosshem Lingjerde
2024-07-19

Bergen, 27.05.2024
Relisec AS

Andre Steinsbu
styreleder

Øystein Nagelgaard
Styremedlem

Richard Steinsbu
Styremedlem

Andreas Fosshem Lingjerde
Daglig leder

Relisec AS Org.nr. 914130875



BankID Signing
Øystein Nagelgaard
2024-07-16

BankID Signing
Richard Steinsbu
2024-07-17

BankID Signing
Andreas Fosshem Lingjerde
2024-07-19

Noter til årsregnskapet

Note 1 Regnskapsprinsipper

Årsregnskapet er satt opp i samsvar med regnskapsloven 1998. Det er utarbeidet etter norske regnskapsstandarder. I utgangspunktet er det reglene for regnskapsoppstilling for små foretak som er benyttet.

Hovedregel for vurdering og klassifisering av eiendeler og gjeld.

Eiendeler bestemt til varig eie eller bruk er klassifisert som anleggsmidler. Andre eiendeler er klassifisert som omløpsmidler. Fordringer som skal tilbakebetales innen et år er uansett klassifisert som omløpsmidler. Ved klassifiseringen av kortsiktig og langsiktig gjeld er analoge kriterier lagt til grunn.

Anleggsmidler vurderes til anskaffelseskost, men nedskrives til virkelig verdi når verdifallet forventes ikke å være forbigående. Anleggsmidler med begrenset økonomisk levetid avskrives planmessig. Langsiktig gjeld balanseføres til nominelt mottatt beløp på etableringstidspunktet. Langsiktig gjeld oppskrives ikke til virkelig verdi som følge av renteendring.

Omløpsmidler vurderes til laveste av anskaffelseskost og virkelig verdi. Kortsiktig gjeld balanseføres til nominelt mottatt beløp på etableringstidspunktet. Kortsiktig gjeld oppskrives ikke til virkelig verdi som følge av renteendring. Enkelte poster er vurdert etter andre regler, og redegjøres for nedenfor.

Varige driftsmidler

Varige driftsmidler avskrives over forventet økonomisk levetid. Avskrivningene er som hovedregel fordelt lineært over antatt økonomisk levetid.

Fordringer

Kundefordringer og andre fordringer oppføres til pålydende etter fradrag for avsetning til forventet tap. Avsetning til tap gjøres på grunnlag av en individuell vurdering av de enkelte fordringene. I tillegg gjøres det for øvrige kundefordringer en uspesifisert avsetning for å dekke antatt tap.

Skatter

Skatter kostnadsføres når de påløper, det vil si at skattekostnaden er knyttet til det regnskapsmessige resultat før skatt.

Skattekostnaden består av betalbar skatt (skatt på årets skattepliktige inntekt) og endring i netto utsatt skatt. Skattekostnaden fordeles på ordinært resultat og resultat av ekstraordinære poster i henhold til skattegrunnlaget. Utsatt skatt og utsatt skattefordel er presentert netto i balansen.

Er du usikker på fortsatt drift? Nei

Selskapets egenkapital er negativ pr 31.12. Selskapet har tilgang til midler gjennom kreditt fra selskapets aksjonærer og nærstående selskap, og en har i all hovedsak ikke gjeld utover til nærstående. Det er således ikke iverksatt spesielle tiltak for å bedre selskapets finansielle situasjon. Etter styrets oppfatning er forutsetningen om fortsatt drift tilstede, og årsregnskapet er avlagt under denne forutsetning.



BankID Signing
Øystein Nagelgaard
2024-07-16

BankID Signing
Richard Steinsbu
2024-07-17

BankID Signing
Andreas Fosshem Lingjerde
2024-07-19

Note 2 Årsverk, lønn og ytelser mv.

Antall årsverk i regnskapsåret: 4

Lønnskostnader

	Årets	Fjorårets
Lønn	1 867 311	3 870 930
Folketrygdavgift	286 371	508 362
Pensjonskostnader	21 849	46 137
Andre ytelser	6 837	119 900
Sum lønnskostnader	2 162 368	4 545 329

Det er ikke gitt lån eller sikkerhetsstillelse til ledende personer, aksjeeiere m.v

Note 3 Anleggsmidler

	Varige driftsmidler	Immaterielle eiendeler
Anskaffelseskost 01.01	3 210 841	570 532
Tilgang i året	350 726	152 378
Anskaffelseskost 31.12	3 561 567	722 910
Samlede avskrivninger, nedskrivninger og reverseringer av nedskrivninger	2 522 373	585 015
Balanseført verdi pr 31.12	1 039 194	137 895
Avskrivninger, nedskrivninger og reverseringer av nedskrivninger i regnskapsåret	863 177	194 662