



ÅRSREGNSKAPET FOR REGNSKAPSÅRET 2020 - GENERELL INFORMASJON

Enheten

Organisasjonsnummer: 910 806 858
Organisasjonsform: Aksjeselskap
Foretaksnavn: FOODTECH INTERIØR OG STORKJØKKEN AS
Forretningsadresse: Sven Oftedals vei 10
0950 OSLO

Regnskapsår

Årsregnskapets periode: 01.01.2020 - 31.12.2020

Konsern

Morselskap i konsern: Nei

Regnskapsregler

Regler for små foretak benyttet: Nei
Benyttet ved utarbeidelsen av årsregnskapet til selskapet: Regnskapslovens alminnelige regler

Årsregnskapet fastsatt av kompetent organ

Bekreftet av representant for selskapet: Per-Erik Ellefsen
Dato for fastsettelse av årsregnskapet: 17.03.2021

Grunnlag for avgivelse

År 2020: Årsregnskapet er elektronisk innlevert
År 2019: Tall er hentet fra elektronisk innlevert årsregnskap fra 2020

Det er ikke krav til at årsregnskapet m.v. som sendes til Regnskapsregisteret er undertegnet. Kontrollen på at dette er utført ligger hos revisor/enhetens øverste organ. Sikkerheten ivaretas ved at innsender har rolle/rettighet for innsending av årsregnskapet via Altinn, og ved at det bekreftes at årsregnskapet er fastsatt av kompetent organ.

Brønnøysundregistrene, 26.06.2022



Resultatregnskap

Beløp i: NOK	Note	2020	2019
RESULTATREGNSKAP			
Inntekter			
Salgsinntekt	9, 11	124 771 266	156 828 500
Annen driftsinntekt	12	371 755	
Sum inntekter		125 143 021	156 828 500
Kostnader			
Varekostnad	10	76 901 417	98 956 994
Lønnskostnad	1	36 013 070	39 449 341
Avskrivning av driftsmidler og immaterielle eiendeler	3		104 170
Annen driftskostnad	1, 9	14 815 312	16 077 094
Sum kostnader		127 729 799	154 587 599
Driftsresultat		-2 586 778	2 240 901
Finansinntekter og finanskostnader			
Annen renteinntekt		102 212	106 289
Annen finansinntekt		135 781	24 728
Sum finansinntekter		237 993	131 017
Annen rentekostnad		5 820	70 943
Annen finanskostnad		30 936	40 367
Sum finanskostnader		36 756	111 310
Netto finans		201 237	19 707
Ordinært resultat før skattekostnad		-2 385 540	2 260 608
Skattekostnad på ordinært resultat	2	-516 233	522 732
Ordinært resultat etter skattekostnad		-1 869 307	1 737 876
Årsresultat		-1 869 307	1 737 876
Årsresultat etter minoritetsinteresser		-1 869 307	1 737 876
Totalresultat		-1 869 307	1 737 876



Resultatregnskap

Beløp i: NOK	Note	2020	2019
Overføringer og disponeringer			
Avsatt til annen egenkapital		-1 869 307	1 737 876
Sum overføringer og disponeringer	7	-1 869 307	1 737 876



Balanse

Beløp i: NOK	Note	2020	2019
BALANSE - EIENDELER			
Anleggsmidler			
Immaterielle eiendeler			
Utsatt skattefordel	2	301 884	288 366
Sum immaterielle eiendeler		301 884	288 366
Varige driftsmidler			
Tomter, bygninger o.a. fast eiendom	3, 4		
Maskiner og anlegg	3, 4		
Skip og flytende installasjoner	3, 4		
Driftsløsøre, inventar o.a. utstyr	3, 4	7 000	37 953
Sum varige driftsmidler		7 000	37 953
Finansielle anleggsmidler			
Lån til foretak i samme konsern	8		
Lån til tilknyttet selskap og felles kontrollert virksomhet	8		
Andre langsiktige fordringer		35 000	65 252
Sum finansielle anleggsmidler		35 000	65 252
Sum anleggsmidler		343 884	391 571
Omløpsmidler			
Varer			
Lager av varer og annen beholdning	4, 10	19 215 750	17 804 896
Sum varer		19 215 750	17 804 896
Fordringer			
Kundefordringer	4, 8	19 339 077	17 329 713
Andre kortsiktige fordringer		879 492	574 035
Konsernfordringer	8	2 285 066	57 811
Sum fordringer		22 503 635	17 961 559
Bankinnskudd, kontanter og lignende			
Bankinnskudd, kontanter o.l.	5	2 834	2 241 173
Sum bankinnskudd, kontanter og lignende		2 834	2 241 173



Balanse

Beløp i: NOK	Note	2020	2019
Sum omløpsmidler		41 722 219	38 007 627
SUM EIENDELER		42 066 103	38 399 198

BALANSE - EGENKAPITAL OG GJELD

Egenkapital

Innskutt egenkapital

Aksjekapital	6, 7	500 000	500 000
Overkurs	7	8 816 812	8 816 812
Annen innskutt egenkapital	7	3 661 089	1 878 738
Sum innskutt egenkapital		12 977 901	11 195 550

Opptjent egenkapital

Annen egenkapital	7	2 930 710	4 800 018
Udekket tap	7		
Sum opptjent egenkapital		2 930 710	4 800 018

Sum egenkapital		15 908 611	15 995 568
------------------------	--	-------------------	-------------------

Gjeld

Langsiktig gjeld

Utsatt skatt	2		
Annen langsiktig gjeld			
Gjeld til kredittinstitusjoner	4		
Langsiktig konserngjeld	8		
Sum langsiktig gjeld		0	0

Kortsiktig gjeld

Gjeld til kredittinstitusjoner	4	1 938 651	
Leverandørgjeld	8	5 902 519	4 320 892
Betalbar skatt	2		
Skyldig offentlige avgifter		6 218 821	5 579 396
Kortsiktig konserngjeld	8		
Annen kortsiktig gjeld		12 097 502	12 503 341
Sum kortsiktig gjeld		26 157 492	22 403 630



Balanse

Beløp i: NOK	Note	2020	2019
Sum gjeld		26 157 492	22 403 630
SUM EGENKAPITAL OG GJELD		42 066 103	38 399 198



BDO AS
Furusetgata 10
2050 Jessheim

Uavhengig revisors beretning

Til generalforsamlingen i Foodtech Interiør og Storkjøkken AS

Uttalelse om revisjonen av årsregnskapet

Konklusjon

Vi har revidert årsregnskapet til Foodtech Interiør og Storkjøkken AS.

Årsregnskapet består av:

- Balanse per 31. desember 2020
- Resultatregnskap for 2020
- Kontantstrømpstilling for regnskapsåret avsluttet per 31. desember 2020
- Noter til årsregnskapet, herunder et sammendrag av viktige regnskapsprinsipper.

Etter vår mening:

Er årsregnskapet avgitt i samsvar med lov og forskrifter og gir et rettviseende bilde av selskapets finansielle stilling per 31. desember 2020, og av dets resultater og kontantstrømmer for regnskapsåret avsluttet per denne datoen i samsvar med regnskapslovens regler og god regnskapsskikk i Norge.

Grunnlag for konklusjonen

Vi har gjennomført revisjonen i samsvar med lov, forskrift og god revisjonsskikk i Norge, herunder de internasjonale revisjonsstandardene International Standards on Auditing (ISA-ene). Våre oppgaver og plikter i henhold til disse standardene er beskrevet i Revisors oppgaver og plikter ved revisjon av årsregnskapet. Vi er uavhengige av selskapet slik det kreves i lov og forskrift, og har overholdt våre øvrige etiske forpliktelser i samsvar med disse kravene. Etter vår oppfatning er innhentet revisjonsbevis tilstrekkelig og hensiktsmessig som grunnlag for vår konklusjon.

Annen informasjon

Ledelsen er ansvarlig for annen informasjon. Annen informasjon består av årsberetningen.

Vår uttalelse om revisjonen av årsregnskapet dekker ikke annen informasjon, og vi attesterer ikke den andre informasjonen.

I forbindelse med revisjonen av årsregnskapet er det vår oppgave å lese annen informasjon identifisert ovenfor med det formål å vurdere hvorvidt det foreligger vesentlig inkonsistens mellom annen informasjon og årsregnskapet, kunnskap vi har opparbeidet oss under revisjonen, eller hvorvidt den tilsynelatende inneholder vesentlig feilinformasjon.

Dersom vi, på bakgrunn av arbeidet vi har utført, konkluderer med at disse andre opplysningene inneholder vesentlig feilinformasjon, er vi pålagt å uttale oss om dette. Vi har ingenting å rapportere i så henseende.

Styret og daglig leders ansvar for årsregnskapet

Styret og daglig leder (ledelsen) er ansvarlig for å utarbeide årsregnskapet i samsvar med lov og forskrifter, herunder for at det gir et rettviseende bilde i samsvar med regnskapslovens regler og god regnskapsskikk i Norge. Ledelsen er også ansvarlig for slik intern kontroll som den finner nødvendig



for å kunne utarbeide et årsregnskap som ikke inneholder vesentlig feilinformasjon, verken som følge av misligheter eller utilsiktede feil.

Ved utarbeidelsen av årsregnskapet må ledelsen ta standpunkt til selskapets evne til fortsatt drift og opplyse om forhold av betydning for fortsatt drift. Forutsetningen om fortsatt drift skal legges til grunn for årsregnskapet så lenge det ikke er sannsynlig at virksomheten vil bli avviklet.

Revisors oppgaver og plikter ved revisjonen av årsregnskapet

Vårt mål er å oppnå betryggende sikkerhet for at årsregnskapet som helhet ikke inneholder vesentlig feilinformasjon, verken som følge av misligheter eller utilsiktede feil, og å avgi en revisjonsberetning som inneholder vår konklusjon. Betryggende sikkerhet er en høy grad av sikkerhet, men ingen garanti for at en revisjon utført i samsvar med lov, forskrift og god revisjonsskikk i Norge, herunder ISA-ene, alltid vil avdekke vesentlig feilinformasjon som eksisterer. Feilinformasjon kan oppstå som følge av misligheter eller utilsiktede feil. Feilinformasjon blir vurdert som vesentlig dersom den enkeltvis eller samlet med rimelighet kan forventes å påvirke økonomiske beslutninger som brukerne foretar basert på årsregnskapet.

For videre beskrivelse av revisors oppgaver og plikter vises det til:
<https://revisorforeningen.no/revisjonsberetninger>

Uttalelse om andre lovmessige krav

Konklusjon om årsberetningen

Basert på vår revisjon av årsregnskapet som beskrevet ovenfor, mener vi at opplysningene i årsberetningen om årsregnskapet, forutsetningen om fortsatt drift og forslaget til dekning av tap er konsistente med årsregnskapet og i samsvar med lov og forskrifter.

Konklusjon om registrering og dokumentasjon

Basert på vår revisjon av årsregnskapet som beskrevet ovenfor, og kontrollhandlinger vi har funnet nødvendig i henhold til internasjonal standard for attestasjonsoppdrag (ISAE) 3000 «Attestasjonsoppdrag som ikke er revisjon eller forenklet revisorkontroll av historisk finansiell informasjon», mener vi at ledelsen har oppfylt sin plikt til å sørge for ordentlig og oversiktlig registrering og dokumentasjon av selskapets regnskapsopplysninger i samsvar med lov og god bokføringskikk i Norge.

BDO AS

Kristen Elstad
statsautorisert revisor
(elektronisk signert)



PENNEO

Signaturene i dette dokumentet er juridisk bindende. Dokument signert med "Penneo™ - sikker digital signatur".
De signerende parter sin identitet er registrert, og er listet nedenfor.

"Med min signatur bekrefter jeg alle datoer og innholdet i dette dokument."

Kristen Elstad

Partner

Serienummer: 9578-5995-4-262183

IP: 188.95.xxx.xxx

2021-03-25 13:17:59Z



Kristen Elstad

Statsautorisert revisor

Serienummer: 9578-5995-4-262183

IP: 188.95.xxx.xxx

2021-03-25 13:17:59Z



Penneo Dokumentnøkkel: HMVVE-EZLNG-Z3J55-8QZN2-3XY6W-GD760

Dokumentet er signert digitalt, med **Penneo.com**. Alle digitale signatur-data i dokumentet er sikret og validert av den datamaskin-utregnede hash-verdien av det opprinnelige dokument. Dokumentet er låst og tids-stemplet med et sertifikat fra en betrodd tredjepart. All kryptografisk bevis er integrert i denne PDF, for fremtidig validering (hvis nødvendig).

Hvordan bekrefter at dette dokumentet er originalen?

Dokumentet er beskyttet av ett Adobe CDS sertifikat. Når du åpner dokumentet i

Adobe Reader, skal du kunne se at dokumentet er sertifisert av **Penneo e-signature service <penneo@penneo.com>**. Dette garanterer at innholdet i dokumentet ikke har blitt endret.

Det er lett å kontrollere de kryptografiske beviser som er lokalisert inne i dokumentet, med Penneo validator - <https://penneo.com/validate>



FOODTECH INTERIØR OG STORKJØKKEN AS

STYRETS ÅRSBERETNING FOR 2020

Foodtech Interiør og Storkjøkken AS er leverandør av utstyr og service innen innredning, møbler, teknisk utstyr, bake-off, drikkesystemer og storkjøkken til serveringsbransjen. Selskapet er heleid datterselskap av Foodtech Gruppen AS. Selskapets kontorer ligger i Oslo Kommune.

Selskapet er godt etablert i markedet. Det er utviklet et godt samarbeid med solide underleverandører. Selskapet har hatt underskudd etter skatt på MNOK 1,8 i 2020. Koronapandemien har hatt stor negativ betydning for selskapets resultat i 2020 da serveringsbransjen ble hardt rammet som følge av smitteverntiltak samt nedstenginger. Selskapet hadde permittert ca. 50% av personalet fra midten av mars til ca. midten av august. Kostnadene er midlertidig betydelig redusert gjennom permittering og andre kostnadsbesparende tiltak. Samtidig har selskapet mottatt 342 708,- i støtte gjennom kompensasjonsordning. Aktivitetsnivå per mars 2021 er ca. 50 % som en konsekvens av brems i markedet, men vi har ingen permittering blant personalet p.t. og heller ingen planer om permittering fremover. Vi forventer akselerasjon i markedet når samfunnet gjenåpnes, og dermed betydelig økt aktivitet i løpet av 2021. Selskapet budsjetterer med vekst og positivt resultat i 2021. Årsregnskapet er derfor avlagt under forutsetning om fortsatt drift.

I henhold til gjeldende lover og forskrifter fører selskapet oversikt over totalt sykefravær blant selskapets ansatte. Sykefraværet har i 2020 vært på 5,5 %. Det har ikke vært noen skader eller ulykker i 2020. Det er styrets oppfatning at arbeidsmiljøet er godt og at de ansattes trives på arbeidsplassen.

Selskapet har innarbeidet policy som tar sikte på at det ikke skal forekomme forskjellsbehandling grunnet etnisitet, religion, livssyn, funksjonsnedsettelse, seksuell orientering, kjønnsidentitet og kjønnsuttrykk. Pr. 31.12.2020 var det 56 ansatte i selskapet, hvorav 14 kvinner. Styret består av fire mannlige og ett kvinnelig styremedlem.

Selskapet forurenser ikke det ytre miljø utover det som er vanlig ved denne type virksomhet.

Selskapet er eksponert for alminnelig markedsmessig og finansiell risiko. Selskapet har ikke hatt unormale tap på fordringer, men selskapets ledelse vurderer denne risikoen løpende iht. innarbeidet policy og kredittvurderinger. Styret anser likviditeten som god, og det arbeides kontinuerlig med å vurdere likviditetsbehovet fremover. Kontantstrøm fra operasjonelle aktiviteter avviker fra driftsresultat og forklares i hovedsak av endring i bruk av kassekreditten.

Etter Styrets oppfatning gir det fremlagte resultatregnskapet og balansen med tilhørende noter et rettviseende bilde av driften og stillingen ved årsskiftet. Omsetning i 2020 ble 125,1 MNOK. Resultat etter skatt ble -1,8 MNOK. Selskapet hadde en egenkapital på 37,8% pr. 31.12.2020. Etter styrets oppfatning er selskapets finansielle stilling god.

Styret foreslår årets resultat på kr -1.869.307,- disponert slik:

<u>Avsatt til annen egenkapital</u>	kr -1.869.307,-
Sum overføringer	kr -1.869.307,-



Oslo, 17. mars, 2021

I styret for Foodtech Interiør og Storkjøkken AS

Per Ludwig Dahl
Styreleder

Paal Vegard Jahrman
Styremedlem

Iren Ellefsen Fagerhøy
Styremedlem

Per-Erik Ellefsen
Styremedlem

Raymond Wiig
Styremedlem

Per Welin-Larsen
Styremedlem

Marita Løhren
Daglig leder



Årsregnskap 2020

Foodtech Interiør Og Storkjøkken AS

Organisasjonsnr: 910 806 858



Resultatregnskap
Foodtech Interiør Og Storkjøkken AS

Driftsinntekter og driftskostnader	Note	2020	2019
Salgsinntekt	9, 11	124 771 266	156 828 500
Annen driftsinntekt	12	371 755	0
Sum driftsinntekter		<u>125 143 021</u>	<u>156 828 500</u>
Varekostnad	10	76 901 417	98 956 994
Lønnskostnad	1	36 013 070	39 449 341
Avskrivning av driftsmidler og immaterielle eiendeler	3	0	104 170
Annen driftskostnad	1, 9	14 815 312	16 077 094
Sum driftskostnader		<u>127 729 799</u>	<u>154 587 599</u>
Driftsresultat		<u>-2 586 778</u>	<u>2 240 901</u>
Finansinntekter og finanskostnader			
Annen renteinntekt		102 212	106 289
Annen finansinntekt		135 781	24 728
Annen rentekostnad		5 820	70 943
Annen finanskostnad		30 936	40 367
Resultat av finansposter		<u>201 237</u>	<u>19 707</u>
Ordinært resultat før skattekostnad		<u>-2 385 540</u>	<u>2 260 608</u>
Skattekostnad på ordinært resultat	2	-516 233	522 732
Årsresultat		<u>-1 869 307</u>	<u>1 737 876</u>
Overføringer			
Avsatt til annen egenkapital		-1 869 307	1 737 876
Sum overføringer	7	<u>-1 869 307</u>	<u>1 737 876</u>



Balanse

Foodtech Interiør Og Storkjøkken AS

Eiendeler	Note	2020	2019
Anleggsmidler			
<i>Immaterielle eiendeler</i>			
Utsatt skattefordel	2	301 884	288 366
Sum immaterielle eiendeler		301 884	288 366
<i>Varige driftsmidler</i>			
Driftsløsøre, inventar o.a. utstyr	3, 4	7 000	37 953
Sum varige driftsmidler		7 000	37 953
<i>Finansielle anleggsmidler</i>			
Andre langsiktige fordringer		35 000	65 252
Sum finansielle anleggsmidler		35 000	65 252
Sum anleggsmidler		343 884	391 571
Omløpsmidler			
<i>Varer</i>			
Lager av varer og annen beholdning	4, 10	19 215 750	17 804 896
Sum varer		19 215 750	17 804 896
<i>Fordringer</i>			
Kundefordringer	4, 8	19 339 077	17 329 713
Andre kortsiktige fordringer		879 492	574 035
Konsernfordringer	8	2 285 066	57 811
Sum fordringer		22 503 635	17 961 559
<i>Bankinnskudd, kontanter o.l</i>			
Bankinnskudd, kontanter o.l.	5	2 834	2 241 173
Sum bankinnskudd, kontanter o.l		2 834	2 241 173
Sum omløpsmidler		41 722 219	38 007 627
Sum eiendeler		42 066 103	38 399 198



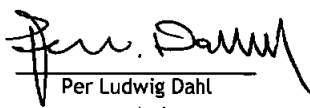



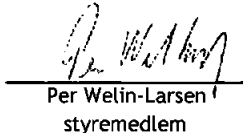
Balanse

Foodtech Interiør Og Storkjøkken AS

Egenkapital og gjeld	Note	2020	2019
Egenkapital			
Innskutt egenkapital			
Aksjekapital	6, 7	500 000	500 000
Overkurs	7	8 816 812	8 816 812
Annen innskutt egenkapital	7	3 661 089	1 878 738
Sum innskutt egenkapital		12 977 901	11 195 550
Opptjent egenkapital			
Annen egenkapital	7	2 930 710	4 800 018
Sum opptjent egenkapital		2 930 710	4 800 018
Sum egenkapital		15 908 611	15 995 568
Gjeld			
Kortsiktig gjeld			
Gjeld til kredittinstitusjoner	4	1 938 651	0
Leverandørgjeld	8	5 902 519	4 320 892
Skyldig offentlige avgifter		6 218 821	5 579 396
Annen kortsiktig gjeld		12 097 502	12 503 341
Sum kortsiktig gjeld		26 157 492	22 403 630
Sum gjeld		26 157 492	22 403 630
Sum egenkapital og gjeld		42 066 103	38 399 198

Oslo, 17.03.2021

Styret i Foodtech Interiør Og Storkjøkken AS


Per Ludwig Dahl
styreleder
Iren Ellefsen Fagerhøy
styremedlem
Per-Erik Ellefsen
styremedlem
Raymond Wiig
styremedlem
Paal Vegard Jahrman
styremedlem
Marita Hjermsstad Løhren
daglig leder
Per Welin-Larsen
styremedlem



Indirekte kontantstrøm

Foodtech Interiør Og Storkjøkken AS

Kontantstrømmer fra operasjonelle aktiviteter	Note	2020	2019
Resultat før skattekostnad		-2 385 540	2 260 608
Tap/gevinst ved salg av anleggsmidler		-29 047	0
Ordinære avskrivninger		0	104 170
Endring i varelager		-1 410 854	-547 981
Endring i kundefordringer		-2 009 364	7 791 647
Endring i leverandørgjeld		1 581 627	-4 022 455
Endring i andre tidsavgrensningsposter		-41 621	-2 507 328
Netto kontantstrøm fra operasjonelle aktiviteter		-4 294 800	3 078 662
Kontantstrømmer fra investeringsaktiviteter			
Innbetalinger ved salg av varige driftsmidler		60 000	0
Utbetalinger ved kjøp av varige driftsmidler		0	14 300
Innbetalinger ved salg av andre investeringer		0	109 748
Netto kontantstrøm fra investeringsaktiviteter		60 000	95 448
Kontantstrømmer fra finansieringsaktiviteter			
Netto endring i kassekreditt		1 938 651	-2 742 777
Innbetalinger av konsernbidrag		57 811	0
Netto kontantstrøm fra finansieringsaktiviteter		1 996 462	-2 742 777
Netto endring i kontanter og kontantekvivalenter		-2 238 339	431 333
Beh. av kont. og kontantekvivalenter ved per. begynne		2 241 173	1 809 840
Beh. av kont. og kontantekvivalenter ved per. slutt		2 834	2 241 173



Noter til regnskapet 2020

Regnskapsprinsipper

Årsregnskapet er satt opp i samsvar med regnskapsloven og god regnskapsskikk for øvrige foretak.

Salgsinntekter, kostnader og sammenstilling

Inntekter ved salg av varer og tjenester vurderes til virkelig verdi av vederlaget, netto etter fradrag for merverdiavgift, returer, rabatter og andre avslag. Inntekt resultatføres når den er opptjent. Inntektsføring skjer følgelig normalt på leveringstidspunktet ved salg av varer og tjenester. For identifiserte tapsprosjekter, foretas det avsetning for hele det forventede tapet.

Utgifter sammenstilles med og kostnadsføres samtidig med de inntekter utgiftene kan henføres til. Utgifter som ikke kan henføres direkte til inntekter, kostnadsføres når de påløper. Ved regnskapsføring av lengre prosjekter er kostnader periodisert etter andel inntektsført.

Andre driftsinntekter/-kostnader

Vesentlige inntekter og kostnader som ikke har sammenheng med den ordinære virksomheten, klassifiseres som andre driftsinntekter/-kostnader.

Klassifisering og vurdering av balanseposter

Eiendeler bestemt til varig eie eller bruk er klassifisert som anleggsmidler. Anleggsmidler er vurdert til anskaffelseskost. Omløpsmidler og kortsiktig gjeld omfatter normalt poster som forfaller til betaling innen ett år etter balansedagen, samt poster som knytter seg til varekretsløpet. Omløpsmidler vurderes til laveste verdi av anskaffelseskost og antatt virkelig verdi. Fordringer klassifiseres som omløpsmidler hvis de skal tilbakebetales i løpet av ett år. For gjeld er analoge kriterier lagt til grunn. Første års avdrag på langsiktige fordringer og langsiktig gjeld klassifiseres likevel ikke som omløpsmiddel og kortsiktig gjeld. Enkelte poster er vurdert etter andre regler. Postene det gjelder vil være blant de postene som omhandles nedenfor.

Varige driftsmidler

Varige driftsmidler balanseføres og avskrives lineært til restverdi over driftsmidlenes forventede utnyttbare levetid. Vedlikehold av driftsmidler kostnadsføres løpende. Påkostninger eller forbedringer tillegges driftsmidlets kostpris og avskrives i takt med driftsmidlet. Skillet mellom vedlikehold og påkostning/forbedring regnes i forhold til driftsmidlets stand ved kjøp av driftsmidlet. Tomter avskrives ikke. Varige driftsmidler nedskrives til virkelig verdi ved verdifall som forventes ikke å være forbigående

Utgifter til leie av øvrige driftsmidler kostnadsføres som operasjonell. Forskuddsbetalinger balanseføres som forskuddsbetalt kostnad, og fordeles over leieperioden.

Varer

Lager av innkjøpte varer er vurdert til det laveste av anskaffelseskost, og netto salgsverdi.

Fordringer

Kundefordringer og andre fordringer er oppført i balansen til pålydende etter fradrag for avsetning til forventet tap. Avsetning for tap gjøres på grunnlag av individuelle vurderinger av de enkelte fordringene. I tillegg gjøres det for øvrige kundefordringer en uspesifisert avsetning for å dekke antatt tap.

Pensjoner

Pensjonsordningene er finansiert gjennom innbetalinger til forsikringsselskap. Selskapet har innskuddsplaner, herunder etablert OTP.

Innskuddsplaner

Ved innskuddsplaner betaler selskapet innskudd til et forsikringsselskap. Selskapet har ingen ytterligere betalingsforpliktelse etter at innskuddene er betalt. Innskuddene regnskapsføres som lønnskostnad. Eventuelle forskuddsbetalte innskudd balanseføres som eiendel (pensjonsmidler) i den grad innskuddet kan refunderes eller redusere framtidige innbetalinger.



Noter til regnskapet 2020

Skatt

Skattekostnaden i resultatregnskapet omfatter både periodens betalbare skatt og endring i utsatt skatt. Utsatt skatt beregnes med 22 % på grunnlag av de midlertidige forskjeller som eksisterer mellom regnskapsmessige og skattemessige verdier, samt eventuelt ligningsmessig underskudd til fremføring ved utgangen av regnskapsåret. Skatteøkende og skattereduserende midlertidige forskjeller som reverserer eller kan reversere i samme periode er utlignet og nettoført. Utsatt skatt på merverdier i forbindelse med oppkjøp av datterselskap blir ikke utlignet.

Oppføring av utsatt skattefordel på netto skattereduserende forskjeller som ikke er utlignet og underskudd til fremføring, er begrunnet med antatt fremtidig inntjening. Utsatt skattefordel som kan balanseføres og utsatt skatt er oppført netto i balansen.

Valuta

Fordringer og gjeld i utenlandsk valuta vurderes etter kursen ved regnskapsårets slutt. Kursgevinster og kurstap knyttet til varesalg og varekjøp i utenlandsk valuta føres som salgsinntekter og varekostnad.

Kontantstrømoppstilling

Kontantstrømoppstillingen utarbeides etter den indirekte metoden. Kontanter og kontantekvivalenter omfatter kontanter, bankinnskudd and andre kortsiktige, likvide plasseringer som umiddelbart og med uvesentlig kursrisiko kan konverteres til kjente kontantbeløp og med gjenværende løpetid mindre enn tre måneder fra anskaffelsesdato.



Noter til regnskapet 2020

Note 1 Lønnskostnader, antall ansatte, godtgjørelser, lån til ansatte m

Lønnskostnader	2020	2019
Lønninger	24 969 158	28 473 138
Arbeidsgiveravgift	4 402 158	4 868 072
Pensjonskostnader	1 412 137	1 172 593
Andre personalkostnader	3 633 030	3 452 592
Innleid hjelp	1 596 586	1 482 946
Sum	36 013 070	39 449 341

Gjennomsnittlig antall årsverk sysselsatt i regnskapsåret 40 54

Ytelser til ledende personer	Daglig leder
Lønn	1 289 656
Pensjonsutgifter	0
Styrehonorar	0
Annen godtgjørelse	18 472
Sum	1 308 128

Det er ikke gitt lån/sikkerhetsstillelse til daglig leder, styrets leder eller andre nærstående parter. Daglig leder har resultatbasert bonus som alle ansatte.

Styrehonorar utbetales i morselskapet Foodtech Gruppen AS, og utgjør totalt kr 910 000 for 2020.

OTP

Selskapet er pliktig til å ha tjenstepensjonsordning etter lov om obligatorisk tjenstepensjon. Selskapets pensjonsordninger tilfredsstiller kravene i denne lov.

Revisor

Kostnadsført honorar til revisor for 2020 utgjør kr 171 681 ekskl.mva.

Revisjon og bistand årsoppgjør	171 681
Andre tjenester	0
Sum honorar til revisor	171 681



Noter til regnskapet 2020

Note 2 Skatt

Årets skattekostnad	2020	2019
Resultatført skatt på ordinært resultat:		
Betalbar skatt	0	0
Endring i utsatt skattefordel	-516 233	522 732
Skattekostnad ordinært resultat	-516 233	522 732
Skattepliktig inntekt:		
Ordinært resultat før skatt	-2 385 540	2 260 608
Permanente forskjeller	39 027	115 442
Endring i midlertidige forskjeller	61 448	-342 204
Mottatt konsernbidrag	2 285 066	57 811
Anvendelse av fremførbart underskudd	0	-2 091 657
Skattepliktig inntekt	0	0
Betalbar skatt i balansen:		
Betalbar skatt på årets resultat	-502 715	-12 718
Betalbar skatt på mottatt konsernbidrag	502 715	12 718
Sum betalbar skatt i balansen	0	0
Beregning av effektiv skattesats		
Resultat før skatt	-2 385 540	2 260 608
Beregnet skatt av resultat før skatt	-524 819	497 334
Skatteeffekt av permanente forskjeller	8 586	25 397
Sum	-516 233	522 731
Effektiv skattesats	21,6 %	23,1 %

Skatteeffekten av midlertidige forskjeller som har gitt opphav til utsatt skatt og utsatte skattefordeler, spesifisert på typer av midlertidige forskjeller

	2020	2019	Endring
Varige driftsmidler	-57 872	-100 109	-42 237
Varebeholdning	-734 553	-534 553	200 000
Fordringer	-79 778	-176 093	-96 315
Avsetninger mv	-500 000	-500 000	0
Sum	-1 372 203	-1 310 755	61 448
Grunnlag for utsatt skattefordel	-1 372 203	-1 310 755	61 448
Utsatt skattefordel (22 %)	-301 885	-288 366	13 519



Noter til regnskapet 2020

Note 3 Varige driftsmidler

	Ombygging leide lokaler	Driftsløsøre, inventar o.a.	Totalt
Anskaffelseskost 01.01	2 100 000	37 953	2 137 953
Tilgang	0	0	0
Avgang	0	-30 953	-30 953
Anskaffelseskost 31.12	2 100 000	7 000	2 107 000
Akk. av-/nedskrivninger 31.12	-2 100 000	0	-2 100 000
Balansført verdi 31.12	0	7 000	7 000
Årets avskrivninger	0	0	0
Avskrivningssats	10 %	0 %	
Avskrivningsplan	Lineær	Lineær	
Økonomisk levetid	10 år	0 år	

Note 4 Fordringer, gjeld, pantstillelser og garantier m.v

Selskapet inngår i en konsernavtale hvor konsernet har en avtale om kassekredittramme med kr 35 000 000. Foodtech Interiør og Storkjøkken AS har stilt som sikkerhet ved realkausjon med pant i selskapets kundefordringer med kr 30 000 000, varelager med kr 20 000 000 og driftsløsøre med kr 20 000 000.

Pr 31.12.2020 har konsernet benyttet kassekreditte med kr 0.

Balansført verdi av pantsatte eiendeler	2020	2019
Driftsløsøre, inventar og utstyr	7 000	37 953
Lager av varer og annen beholdning	19 215 750	17 804 896
Kundefordringer	19 339 077	17 329 713
Sum	38 554 827	35 134 608

Note 5 Bankinnskudd

Selskapet har ikke bundne skattetreksmidler. Skattetreksmidlene er sikret med bankgaranti på kr 1 800 000.



Noter til regnskapet 2020

Note 6 Antall aksjer, aksjeeiere m

Aksjekapital	Antall	Pålydende	Balanseført
Ordinære aksjer	100	5 000	500 000

Aksjekapitalen eies av følgende aksjonærer:

Aksjonærer:	Antall aksjer	Eierandel
Foodtech Gruppen AS	100	100 %
Sum	100	100 %

Selskapet har en aksjeklasse og alle aksjer har lik stemmerett.

Foodtech Interiør Og Storkjøkken AS er datterselskap av Foodtech Gruppen AS som utarbeider konsernregnskap der Foodtech Interiør Og Storkjøkken AS inngår i konsolideringen. Konsernregnskapet kan fås utlevert i Sven Oftedals vei 10, 0950 Oslo.

Note 7 Egenkapital

	Aksjekapital	Overkurs	Annen innskt.EK	Annen EK	Sum egenkapital
Pr. 01.01	500 000	8 816 812	1 878 738	4 800 018	15 995 568
Årets resultat				-1 869 307	-1 869 307
Mottatt konsernbidrag			1 782 351	0	1 782 351
Pr 31.12	500 000	8 816 812	3 661 089	2 930 710	15 908 611

Note 8 Mellomværende med selskap i samme konsern

Fordringer	2020	2019
Langsiktige fordringer	0	0
Kundefordringer	177 365	10 165
Andre fordringer, mottatt konsernbidrag	2 285 066	0
Sum fordringer	2 462 431	10 165
Gjeld	2020	2019
Langsiktig gjeld	0	0
Leverandørgjeld	243 882	36 054
Kortsiktig gjeld (konsernbidrag)	0	0
Sum gjeld	243 882	36 054



Noter til regnskapet 2020

Note 9 Transaksjoner med nærstående parter

Ytelser til ledende ansatte er omtalt i note 2, og mellomværende med konsernselskaper er omtalt i note 8.

Selskapets transaksjoner med nærstående parter 2020

Salg av varer og tjenester:

Salg av varer/tjenester:	
Søsterselskaper	0
Morselskap	0
Sum internsalg	0

Kjøp av varer og tjenester:

Kjøp av varer/tjenester:	
Morselskap (administrative tjenester)	10 353 552
Søsterselskaper	0
Sum internkjøp	10 353 552

Note 10 Varer

	2020	2019
Råvarer og innkjøpte halvfabrikater	0	0
Varer under tilvirkning	0	0
Innkjøpte handelsvarer	19 215 750	17 804 896
Egentilvirkede ferdigvarer	0	0
Sum	19 215 750	17 804 896

Varebeholdning vurdert til anskaffelseskost	19 950 302	18 339 448
Varebeholdning vurdert til virkelig verdi	19 215 750	17 804 896
Ukuransnedskrivning	734 553	534 553

Note 11 Salgsinntekter

Per virksomhetsområde	2020	2019
Omsetning av interiør og storkjøkken	124 771 266	156 828 500
Sum	124 771 266	156 828 500

Geografisk fordeling	2020	2019
Norge	124 771 266	156 828 500
Andre land	0	0
Sum	124 771 266	156 828 500



Noter til regnskapet 2020

Note 12 Hendelser etter balansedagen og fortsatt drift

Koronapandemien har påvirket selskapets resultat i 2020 i stor grad da serveringsbransjen ble hardt rammet som følge av smitteverntiltak samt nedstenginger. Selskapet hadde permittert ca. 50% av personalet fra midten av mars til ca. midten av august. Kostnadene er midlertidig betydelig redusert gjennom permittering og andre kostnadsbesparende tiltak. Samtidig har selskapet mottatt 342 708,- i støtte gjennom kompensasjonsordning. Aktivitetsnivå per mars 2021 er ca. 50 % som en konsekvens av brems i markedet, men vi har ingen permittering blant personalet p.t. og heller ingen planer om permittering fremover. Vi forventer akselerasjon i markedet når samfunnet gjenåpnes, og dermed betydelig økt aktivitet i løpet av 2021. Årsregnskapet er derfor avlagt under forutsetning om fortsatt drift.