



ÅRSREGNSKAPET FOR REGNSKAPSÅRET 2021 - GENERELL INFORMASJON

Enheten

Organisasjonsnummer: 925 288 217
Organisasjonsform: Aksjeselskap
Foretaksnavn: WESTCON POWER & AUTOMATION AS
Forretningsadresse: Jektevikvegen 41
5582 ØLENSVÅG

Regnskapsår

Årsregnskapets periode: 01.01.2021 - 31.12.2021

Konsern

Morselskap i konsern: Nei

Regnskapsregler

Regler for små foretak benyttet: Ja
Benyttet ved utarbeidelsen av årsregnskapet til selskapet: Regnskapslovens alminnelige regler

Årsregnskapet fastsatt av kompetent organ

Bekreftet av representant for selskapet: Endre Matre
Dato for fastsettelse av årsregnskapet: 14.06.2022

Grunnlag for avgivelse

År 2021: Årsregnskapet er elektronisk innlevert
År 2020: Tall er hentet fra elektronisk innlevert årsregnskap fra 2021

Det er ikke krav til at årsregnskapet m.v. som sendes til Regnskapsregisteret er undertegnet. Kontrollen på at dette er utført ligger hos revisor/enhetens øverste organ. Sikkerheten ivaretas ved at innsender har rolle/rettighet for innsending av årsregnskapet via Altinn, og ved at det bekreftes at årsregnskapet er fastsatt av kompetent organ.

Brønnøysundregistrene, 19.07.2023



Resultatregnskap

Beløp i: NOK	Note	2021	2020
RESULTATREGNSKAP			
Inntekter			
Salgsinntekt	1, 11, 15	204 764 665	73 042 917
Annen driftsinntekt		10 637	320 000
Sum inntekter		204 775 302	73 362 917
Kostnader			
Endring i beholdning av varer under tilvirkning og ferdig tilvirkede varer		-4 411 484	-4 615 853
Varekostnad	11	51 438 515	23 626 333
Innleie arbeidskraft		44 108 528	16 292 709
Lønnskostnad	2	82 449 571	33 510 100
Avskrivning av driftsmidler og immaterielle eiendeler		609 108	297 389
Annen driftskostnad	2, 11	10 707 310	3 763 323
Sum kostnader		184 901 548	72 874 001
Driftsresultat		19 873 754	488 916
Finansinntekter og finanskostnader			
Annen finansinntekt		8 394	-47
Sum finansinntekter		8 394	-47
Rentekostnad til foretak i samme konsern		558 904	219 620
Annen rentekostnad		1 310	969
Sum finanskostnader		560 214	220 589
Netto finans		-551 820	-220 636
Ordinært resultat før skattekostnad		19 321 934	268 280
Skattekostnad på ordinært resultat	14	4 253 142	59 021
Ordinært resultat etter skattekostnad		15 068 792	209 259
Årsresultat		15 068 792	209 259
Årsresultat etter minoritetsinteresser		15 068 792	209 259



Resultatregnskap

Beløp i: NOK	Note	2021	2020
Totalresultat		15 068 792	209 259
Overføringer og disponeringer			
Konsernbidrag		20 893 050	
Avsatt til annen egenkapital			209 259
Overført fra annen egenkapital		-5 824 258	
Sum overføringer og disponeringer		15 068 792	209 259



Balanse

Beløp i: NOK	Note	2021	2020
BALANSE - EIENDELER			
Anleggsmidler			
Immaterielle eiendeler			
Utsatt skattefordel	14	1 580 749	
Goodwill	3	275 389	367 184
Sum immaterielle eiendeler		1 856 138	367 184
Varige driftsmidler			
Tomter, bygninger o.a. fast eiendom	4	2 890 991	2 907 895
Driftsløsøre, inventar o.a. utstyr	4	885 491	632 976
Sum varige driftsmidler		3 776 482	3 540 871
Finansielle anleggsmidler			
Andre langsiktige fordringer		8 142	79 563
Sum finansielle anleggsmidler		8 142	79 563
Sum anleggsmidler		5 640 762	3 987 618
Omløpsmidler			
Varer			
Sum varer	5	17 386 125	12 974 641
Fordringer			
Kundefordringer	1, 10	44 139 204	22 688 252
Varer i arbeid	1	9 663 332	10 389 131
Andre kortsiktige fordringer		623 030	629 148
Sum fordringer		54 425 566	33 706 531
Bankinnskudd, kontanter og lignende			
Bankinnskudd, kontanter o.l.	13	41 638 829	42 372 207
Sum bankinnskudd, kontanter og lignende		41 638 829	42 372 207
Sum omløpsmidler		113 450 520	89 053 379
SUM EIENDELER		119 091 282	93 040 997



Balanse

Beløp i: NOK	Note	2021	2020
BALANSE - EGENKAPITAL OG GJELD			
Egenkapital			
Innskutt egenkapital			
Aksjekapital	6, 7	60 000	30 000
Overkurs	7	4 355 001	
Annen innskutt egenkapital	7, 7	26 785 962	10 000 000
Sum innskutt egenkapital		31 200 963	10 030 000
Opptjent egenkapital			
Annen egenkapital	7		209 259
Sum opptjent egenkapital			209 259
Sum egenkapital		31 200 963	10 239 259
Gjeld			
Langsiktig gjeld			
Utsatt skatt	14		59 021
Sum avsetninger for forpliktelser			59 021
Annen langsiktig gjeld			
Langsiktig konserngjeld	9	5 000 000	5 000 000
Sum annen langsiktig gjeld		5 000 000	5 000 000
Sum langsiktig gjeld		5 000 000	5 059 021
Kortsiktig gjeld			
Leverandørgjeld	10	22 087 859	11 480 406
Betalbar skatt	14		
Skyldig offentlige avgifter		11 685 748	9 219 110
Kortsiktig konserngjeld	10	10 000 000	33 405 319
Annen kortsiktig gjeld	1, 12	39 116 710	23 637 881
Sum kortsiktig gjeld		82 890 318	77 742 717
Sum gjeld		87 890 318	82 801 738
SUM EGENKAPITAL OG GJELD		119 091 282	93 040 997



Brønnøysundregistrene

ÅRSREGNSKAP FOR REGNSKAPSÅRET 2021 - GENERELL INFORMASJON

Journalnummer: 2022 467480

Enheten

Organisasjonsnummer: 925 288 217
Organisasjonsform: Aksjeselskap
Foretaksnavn: WESTCON POWER & AUTOMATION AS
Forretningsadresse: Jektevikvegen 41
5582 ØLENSVÅG

Regnskapsår

Årsregnskapets periode: 01.01.2021 - 31.12.2021

Konsern

Morselskap i konsern: Nei

Regnskapsregler

Regler for små foretak benyttet: Ja
Benyttet ved utarbeidelsen av
årsregnskapet til selskapet: Regnskapslovens alminnelige regler

Årsregnskapet fastsatt av kompetent organ

Bekreftet av representant for selskapet: Endre Matre
Dato for fastsettelse av årsregnskapet: 14.06.2022

Grunnlag for avgivelse

År 2021: Årsregnskap er elektronisk innlevert.
År 2020: Tall er hentet fra elektronisk innlevert årsregnskap fra 2021.

Det er ikke krav til at årsregnskapet m.v. som sendes til Regnskapsregisteret er undertegnet. Kontrollen på at dette er utført ligger hos revisor/enhetens øverste organ. Sikkerheten ivaretas ved at innsender har rolle/rettighet for innsending av årsregnskapet via Altinn, og ved at det bekreftes at årsregnskapet er fastsatt av kompetent organ.

Brønnøysundregistrene, 21.06.2022



Organisasjonsnr: 925 288 217
WESTCON POWER & AUTOMATION AS

RESULTATREGNSKAP

Beløp i: NOK	Note	2021	2020
RESULTATREGNSKAP			
Inntekter			
Salgsinntekt		204 764 665	73 042 917
Annen driftsinntekt	1, 11, 15	10 637	320 000
Sum inntekter		204 775 302	73 362 917
Kostnader			
Endring i beholdning av varer under tilvirkning og ferdig tilvirkede varer		-4 411 484	-4 615 853
Varekostnad	11	51 438 515	23 626 333
Innleie arbeidskraft		44 108 528	16 292 709
Lønnskostnad	2	82 449 571	33 510 100
Avskrivning av driftsmidler og immaterielle eiendeler		609 108	297 389
Annen driftskostnad	2, 11	10 707 310	3 763 323
Sum kostnader		184 901 548	72 874 001
Driftsresultat		19 873 754	488 916
Finansinntekter og finanskostnader			
Annen finansinntekt		8 394	-47
Sum finansinntekter		8 394	-47
Rentekostnad til foretak i samme konsern		558 904	219 620
Annen rentekostnad		1 310	969
Sum finanskostnader		560 214	220 589
Netto finans		-551 820	-220 636
Ordinært resultat før skattekostnad			
Skattekostnad på ordinært resultat	14	4 253 142	59 021
Ordinært resultat etter skattekostnad		15 068 792	209 259
Årsresultat		15 068 792	209 259
Årsresultat etter minoritetsinteresser		15 068 792	209 259
Totalresultat		15 068 792	209 259
Overføringer og disponeringer			



Konsernbidrag	20 893 050	
Avsatt til annen egenkapital		209 259
Overført fra annen egenkapital	-5 824 258	
Sum overføringer og disponeringer	15 068 792	209 259



Organisasjonsnr: 925 288 217
WESTCON POWER & AUTOMATION AS

BALANSE

Beløp i: NOK	Note	2021	2020
BALANSE - EIENDELER			
Anleggsmidler			
Immaterielle eiendeler			
Utsatt skattefordel	14	1 580 749	
Goodwill	3	275 389	367 184
Sum immaterielle eiendeler		1 856 138	367 184
Varige driftsmidler			
Tomter, bygninger o.a. fast eiendom	4	2 890 991	2 907 895
Driftsløsøre, inventar o. a. utstyr	4	885 491	632 976
Sum varige driftsmidler		3 776 482	3 540 871
Finansielle anleggsmidler			
Andre langsiktige fordringer		8 142	79 563
Sum finansielle anleggsmidler		8 142	79 563
Sum anleggsmidler		5 640 762	3 987 618
Omløpsmidler			
Varer			
Sum varer	5	17 386 125	12 974 641
Fordringer			
Kundefordringer	1, 10	44 139 204	22 688 252
Varer i arbeid	1	9 663 332	10 389 131
Andre kortsiktige fordringer		623 030	629 148
Sum fordringer		54 425 566	33 706 531
Bankinnskudd, kontanter og lignende			
Bankinnskudd, kontanter o. l.	13	41 638 829	42 372 207
Sum bankinnskudd, kontanter og lignende		41 638 829	42 372 207
Sum omløpsmidler		113 450 520	89 053 379
SUM EIENDELER		119 091 282	93 040 997

BALANSE - EGENKAPITAL OG GJELD

Egenkapital



Innskutt egenkapital			
Aksjekapital	6, 7	60 000	30 000
Overkurs	7	4 355 001	
Annen innskutt egenkapital	7, 7	26 785 962	10 000 000
Sum innskutt egenkapital		31 200 963	10 030 000
Opptjent egenkapital			
Annen egenkapital	7		209 259
Sum opptjent egenkapital			209 259
Sum egenkapital		31 200 963	10 239 259
Gjeld			
Langsiktig gjeld			
Utsatt skatt	14		59 021
Sum avsetninger for forpliktelse			59 021
Annen langsiktig gjeld			
Langsiktig konserngjeld	9	5 000 000	5 000 000
Sum annen langsiktig gjeld		5 000 000	5 000 000
Sum langsiktig gjeld		5 000 000	5 059 021
Kortsiktig gjeld			
Leverandørgjeld	10	22 087 859	11 480 406
Betalbar skatt	14		
Skyldig offentlige avgifter		11 685 748	9 219 110
Kortsiktig konserngjeld	10	10 000 000	33 405 319
Annen kortsiktig gjeld	1, 12	39 116 710	23 637 881
Sum kortsiktig gjeld		82 890 318	77 742 717
Sum gjeld		87 890 318	82 801 738
SUM EGENKAPITAL OG GJELD		119 091 282	93 040 997



Organisasjonsnr: 925 288 217
WESTCON POWER & AUTOMATION AS

NOTEOPPLYSNINGER - SELSKAP - alle poster oppgitt i hele tall

Note

Antall aksjer og aksjeeiere

Note

Antall årsverk i regnskapsåret

Virksomheten har hatt følgende antall årsverk:
83.00

Omløpsmidler Startdato Sluttdato Endring

Skattemessig fremf.undersk. Startdato Sluttdato Endring

Kortsiktig gjeld Startdato Sluttdato Endring



Westcon Power & Automation AS

Org nr 925 288 217

STYRETS ÅRSBERETNING 2021

Virksomhetens art og beliggenhet

Selskapet eies 100% av Westcon Group AS. Selskapet installerer bl.a. komplette elektro & automasjonssystemer samt komplett engineering, og service av slike. En jobber innenfor flere segmenter som skip, rigg, akvakultur og landbasert industri. Selskapet har hovedkontor i Ølensvåg, Vindafjord kommune.

Fortsatt drift

Forutsetning vedrørende fortsatt drift legges til grunn og årsregnskap 2021 er avlagt under denne forutsetningen.

Arbeidsmiljø/likestilling

Styret anser arbeidsmiljøet i selskapet som tilfredsstillende. Helse- miljø og sikkerhet er overordnet all aktivitet der våre medarbeidere er på oppdrag for kunder nasjonalt og internasjonalt. I 2021 var det ingen hendelser som førte til medisinsk behandling.

Det var 92 ansatte pr årsskiftet (inkl. 9 lærlinger), kvinneandel er 10%. Bedriften har 3 midlertidig ansatte, herav 1 kvinne. Alle 3 er ansatt som ekstrahjelp.

1 ansatt(mann) har hatt foreldre permisjon i 3 uker.

Selskapet har en lønnspolitikk basert på likelønn til lik stilling uavhengig av kjønn. 70% av de ansatte er lønnet ihht tariff avtale, resterende 30% er individuelt lønnet ihht til ansvar og stillingsinstruks.

Styret har 20% kvinnelige medlemmer. Konsernet har vedtatt etiske retningslinjer som blant annet søker å fremme likestilling, hindre diskriminering og adferd som kan skade konsernets omdømme.

Sykefravær for 2021 ble 6,3 %, mot året før som ble 4,4 %. Økt sykefravær skyldes til dels covid-19 fravær.

Ytre miljø

Selskapet følger lover og forordninger hva angår å redusere og hindre skadelige belastninger på ytre miljø.

Økonomi og framtidssikter

Aktiviteten gjennom 2021 har vært god, og det forventes videreført inn i 2022. Tiltak for å styrke videre konkurransekraft og lønnsomhet er igangsatt og en forventer en videre forbedring utover 2022. Selskapet har opparbeidet gode kunderelasjoner som har gitt økt omfang og til dels ny aktivitet innen satsingsområdene nybygg skip, hybrid ombygninger, samt inspeksjon og service.

For 2021 ble omsetningen 204.775.302,- Årsoverskudd før skatt viser 19.321.934,-

Egenkapitalen i selskapet er kr 31.200.963,-

Styret foreslår at kr 19.321.934,- avsettes til annen egenkapital.



Selskapet har kundefordringer hovedsakelig mot norske kunder hvor kredittrisikoen anses som lav. Selskapet har hatt uvesentlige tap på fordringer i 2021 og følger alltid utestående fordringer tett. Så langt som det er mulig og relevant, benyttes kredittsjekk ved etablering av nye og eksisterende kundeforhold. Selskapet er ikke eksponert for finansiell risiko knyttet til valuta.

Selskapet har tilfredsstillende likviditet.


I den grad det er forretningsmessig fornuftig søker en å sikre seg med morselskapsgarantier, bankgarantier og/eller delbetalinger i henhold til fremdrift.


Selskapet har ansvarsforsikring for styrets medlemmer og daglig leder med dekning 50MNOK. Forsikringen er felles for Westcon Group.

Styret mener at årsregnskapet gir et rettviseende bilde av selskapets eiendeler og gjeld, finansielle stilling og resultat. Det har ikke inntruffet forhold etter regnskapsårets slutt som har betydning for det fremlagte årsregnskapet.

Ølensvåg den 31.05.2022

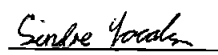
I styret for Westcon Power & Automation AS

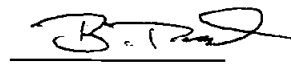

Endre Matre
Styreleder

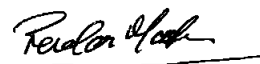

Øystein Matre
Styremedlem


Anne Gro Matre Helgevold
Styremedlem


Rune Heddeland
Styremedlem


Sindre Jacobsen
Styremedlem


Bjørnar Tveit
Daglig leder


REIDAR MATRE
STYREMEDLEM



Resultatregnskap

Westcon Power & Automation AS

Driftsinntekter og driftskostnader	Note	2021	2020
Salgsinntekt	1, 11, 15	204 764 665	73 042 917
Annen driftsinntekt		10 637	320 000
Sum driftsinntekter		204 775 302	73 362 917
Varekostnad	11	51 438 515	23 626 333
Innleie arbeidskraft		44 108 528	16 292 709
End. beh. varer u.tilv. og ferdigvarer		-4 411 484	-4 615 853
Lønnskostnad	2	82 449 571	33 510 100
Avskrivning av driftsmidler og immaterielle eiendeler		609 108	297 389
Annen driftskostnad	2, 11	10 707 310	3 763 323
Sum driftskostnader		184 901 548	72 874 001
Driftsresultat		19 873 754	488 916
Finansinntekter og finanskostnader			
Annen finansinntekt		8 394	-47
Rentekostnad til foretak i samme konsern		558 904	219 620
Annen rentekostnad		1 310	969
Resultat av finansposter		-551 820	-220 636
Ordinært resultat før skattekostnad		19 321 934	268 280
Skattekostnad på ordinært resultat	14	4 253 142	59 021
Ordinært resultat		15 068 792	209 259
Årsresultat		15 068 792	209 259
Overføringer			
Avsatt konsernbidrag		20 893 050	0
Avsatt til annen egenkapital		0	209 259
Overført fra annen egenkapital		5 824 258	0
Sum overføringer		15 068 792	209 259

Westcon Power & Automation AS

Side 1



Balanse

Westcon Power & Automation AS

Eiendeler	Note	2021	2020
Anleggsmidler			
Immaterielle eiendeler			
Utsatt skattefordel	14	1 580 749	0
Goodwill	3	275 389	367 184
Sum immaterielle eiendeler		1 856 138	367 184
Varige driftsmidler			
Tomter, bygninger o.a. fast eiendom	4	2 890 991	2 907 895
Driftsløsøre, inventar o.a. utstyr	4	885 491	632 976
Sum varige driftsmidler		3 776 482	3 540 871
Finansielle anleggsmidler			
Andre langsiktige fordringer		8 142	79 563
Sum finansielle anleggsmidler		8 142	79 563
Sum anleggsmidler		5 640 762	3 987 618
Omløpsmidler			
Lager av varer og annen beholdning	5	17 386 125	12 974 641
Fordringer			
Kundefordringer	1, 10	44 139 204	22 688 252
Varer i arbeid	1	9 663 332	10 389 131
Andre kortsiktige fordringer		623 030	629 148
Sum fordringer		54 425 566	33 706 531
Bankinnskudd, kontanter o.l.	13	41 638 829	42 372 207
Sum omløpsmidler		113 450 520	89 053 379
Sum eiendeler		119 091 282	93 040 997

Westcon Power & Automation AS

Side 2



Balanse

Westcon Power & Automation AS

Egenkapital og gjeld	Note	2021	2020
Egenkapital			
Innskutt egenkapital			
Aksjekapital	6, 7	60 000	30 000
Overkurs	7	4 355 001	0
Besluttet - ikke registrert kapitalforhøyelse	7	0	10 000 000
Innskutt egenkapital	7	26 785 962	0
Sum innskutt egenkapital		31 200 963	10 030 000
Opptjent egenkapital			
Annen egenkapital	7	0	209 259
Sum opptjent egenkapital		0	209 259
Sum egenkapital		31 200 963	10 239 259
Gjeld			
Avsetning for forpliktelse			
Utsatt skatt	14	0	59 021
Sum avsetning for forpliktelse		0	59 021
Annen langsiktig gjeld			
Langsiktig konserngjeld	9	5 000 000	5 000 000
Sum annen langsiktig gjeld		5 000 000	5 000 000
Kortsiktig gjeld			
Leverandørgjeld	10	22 087 859	11 480 406
Skyldig offentlige avgifter		11 685 748	9 219 110
Konserngjeld	10	10 000 000	33 405 319
Annen kortsiktig gjeld	1, 12	39 116 710	23 637 881
Sum kortsiktig gjeld		82 890 318	77 742 717
Sum gjeld		87 890 318	82 801 738
Sum egenkapital og gjeld		119 091 282	93 040 997



Balanse

Westcon Power & Automation AS
Ølensvåg
Styret i Westcon Power & Automation AS

Endre Matre
styreleder

Anne Gro Matre Høigevold
styremedlem

Øystein Matre
styremedlem

Reidar Matre
styremedlem

Rune Heddeland
styremedlem

Sindre Jacobsen
styremedlem

Bjørnar Tveit
daglig leder



Westcon Power & Automation AS

Kontantstrømoppstilling

	2021	2020
KONTANTSTRØMMER FRA OPERASJONELLE AKTIVITETER:		
Årsresultat før skattekostnad	19 321 934	268 280
Ordinære avskrivninger	609 108	297 389
Tap/gevinst ved salg av anleggsmidler	-	-320 000
Endring i varer	-4 411 484	-4 615 853
Endring i kundefordringer	-20 725 153	-31 752 218
Endring i leverandørgjeld	10 607 453	9 728 559
Endring i andre omløpsmidler og andre gjeldsposter	18 023 007	24 216 175
Netto kontantstrømmer fra operasjonelle aktiviteter	23 424 865	-2 177 668
KONTANTSTRØMMER FRA INVESTERINGSAKTIVITETER:		
Innbetalinger ved salg av varige driftsmidler	-	320 000
Utbetalinger ved kjøp av varige driftsmidler	-752 924	-3 746 465
Utbetalinger ved kjøp av immaterielle eiendeler	-	-458 979
Netto kontantstrøm fra investeringsaktiviteter	-752 924	-3 885 444
KONTANTSTRØMMER FRA FINANSIERINGSAKTIVITETER:		
Innbetalinger ved opptak av ny langsiktig gjeld	-	5 000 000
Innbetalinger ved opptak av ny kortsiktig gjeld	-	33 405 319
Utbetalinger ved nedbetaling av kortsiktig gjeld	-23 405 319	-
Innbetaling av egenkapital	-	10 030 000
Netto kontantstrøm fra finansieringsaktiviteter	-23 405 319	48 435 319
Netto endring i bankinnskudd, kontanter og lignende	-733 378	42 372 207
Beholdning av bankinnskudd, kontanter og lignende 01.01	42 372 207	-
Beholdning av bankinnskudd, kontanter og lignende pr 31.12	41 638 829	42 372 207



Westcon Power & Automation AS

Noter til årsregnskapet 2021

Note 0 Regnskapsprinsipper

Årsregnskapet er satt opp i samsvar med regnskapsloven av 1998 og god regnskapsskikk i Norge. Selskapet inngår i konsernet Matre I AS, og konsolideres i nevnte konsernregnskap.

Hovedregel for vurdering og klassifisering av eiendeler og gjeld

Eiendeler bestemt til varig eie eller bruk er klassifisert som anleggsmidler. Andre eiendeler er klassifisert som omløpsmidler. Fordringer som skal tilbakebetales innen et år er klassifisert som omløpsmidler. Ved klassifisering av kortsiktig og langsiktig gjeld er tilsvarende kriterier lagt til grunn.

Omløpsmidler vurderes til laveste av anskaffelseskost og virkelig verdi.

Anleggsmidler vurderes til anskaffelseskost, men nedskrives til gjenvinnbart beløp dersom dette er lavere enn bokført verdi, og verdifallet forventes ikke å være forbigående. Anleggsmidler med begrenset økonomisk levetid avskrives planmessig.

Annen langsiktig gjeld og kortsiktig gjeld er vurdert til pålydende beløp.

Immaterielle eiendeler

Immaterielle eiendeler som er kjøpt enkeltvis, er balanseført til anskaffelseskost. Immaterielle eiendeler overført ved kjøp av virksomhet, er balanseført til anskaffelseskost når kriteriene for balanseføring er oppfylt.

Immaterielle eiendeler med begrenset økonomisk levetid avskrives planmessig. Immaterielle eiendeler nedskrives til gjenvinnbart beløp dersom de forventede økonomiske fordelene ikke dekker balanseført verdi og eventuelle gjenstående tilvirkningsutgifter.

Eiendeler og gjeld i utenlandsk valuta

Pengeposter i utenlandsk valuta er i balansen omregnet til balansedagens kurs.

Aksjer og andeler i tilknyttet selskap og datterselskap

Investeringer i datterselskaper vurderes etter kostmetoden. Investeringene blir nedskrevet til virkelig verdi dersom verdifallet ikke er forbigående og det må anses nødvendig etter god regnskapsskikk. Mottatt utbytte og konsernbidrag fra datterselskapene er inntektsført som annen finansinntekt. Tilsvarende gjelder for investeringer i tilknyttede selskaper.

Varer

Varer er vurdert til laveste av anskaffelseskost etter FIFO-metoden og netto salgsverdi. For råvarer og varer i arbeid beregnes netto salgsverdi til salgsverdien av ferdig tilvirkede varer redusert for gjenværende tilvirkningskostnader og salgskostnader. Egenproduserte varer er verdsatt til laveste av full tilvirkningskost og virkelig verdi.

Inntekter

Inntekt regnskapsføres når den er opptjent, altså når både risiko og kontroll i hovedsak er overført til kunden. Dette vil normalt være tilfellet når varen er levert til kunden. Inntektene regnskapsføres med verdien av vederlaget på transaksjonstidspunktet.

Anleggskontrakter

For anleggskontrakter foretas det løpende inntektsføring i takt med fremdriften av prosjektet (løpende avregnings metode). Fullførelsesgraden beregnes som påløpte kostnader på balansedagen i prosent av estimert totalkostnad. For anleggskontrakter som forventes å gi tap, gjøres det avsetning for nettokostnaden ved gjenværende kontraktsfestet produksjon.

Fordringer

Kundefordringer og andre fordringer er oppført til pålydende etter fradrag for avsetning til forventet tap. Avsetning til tap gjøres på grunnlag av en individuell vurdering av de enkelte fordringene.



Bankinnskudd, kontanter og lignende

Bankinnskudd, kontanter og lignende inkluderer kontanter, bankinnskudd og andre betalingsmidler med forfallsdato som er kortere enn tre måneder fra anskaffelse.

Garantier og servicearbeid

Ved salg er hele salgsprisen, inklusive den delen som gjelder fremtidige garanti- og serviceytelser, tatt til inntekt på salgstidspunktet. Det er gjort en avsetning for fremtidige garanti- og serviceytelser.

Pensjoner

Innskuddsplaner periodiseres etter sammenstillingsprinsippet. Årets innskudd til pensjonsordningen kostnadsføres

Kostnader

Kostnader regnskapsføres som hovedregel i samme periode som tilhørende inntekt. I de tilfeller det ikke er en klar sammenheng mellom utgifter og inntekter fastsettes fordelingen etter skjønnsmessige kriterier. Øvrige unntak fra sammenstillingsprinsippet er angitt der det er aktuelt.

Skatter

Skattekostnaden sammenstilles med regnskapsmessig resultat før skatt. Skatt knyttet til egenkapitaltransaksjoner er ført mot egenkapitalen. Skattekostnaden består av betalbar skatt (skatt på årets direkte skattepliktige inntekt) og endring i netto utsatt skatt. Utsatt skatt og utsatt skattefordel er presentert netto i balansen.

Note 1 Anleggskontrakter

	2021	2020
Inntektsført på igangværende anleggskontrakter		
Kostnader knyttet til opptjent inntekt/tapsavsetninger	4 477 568	42 914 761
Netto resultatført på igangværende anleggskontrakter	-4 482 443	-40 699 175
	-4 875	2 215 586
Opptjent ikke fakturert inntekt på igangværende anleggskontrakter inkl. i anlegg under utførelse	9 663 332	10 389 131
Forskuddsfakturert produksjon inkl. i annen kortsiktig gjeld	20 608 150	7 895 085

Note 2 Lønnskostnad, antall ansatte, godtgjørelser, lån til ansatte mm

Lønnskostnad	2021	2020
Lønn	65 922 544	26 628 729
Folketrygdavgift	8 423 011	3 609 540
Pensjonskostnader	3 205 333	1 453 220
Andre ytelser	4 898 682	1 818 611
Sum	82 449 570	33 510 100

Antall årsverk sysselsatt i regnskapsåret
Selskapet har kun hatt et halvt år med drift i 2020.

	81	83
--	----	----

Ytelser til ledende personer	Lønn og annen	
	godtgjørelse	Styreonorar
Daglig leder		
Styret	1 318 791	-
	-	50 000

Revisør

Godtgjørelse til Deloitte AS ekskl.mva:

	2021	2020
Lovpålagt revisjon	105 000	-
Bistand til teknisk utarbeidelse	24 500	-
Andre tjenester	14 350	-

**Note 3 Immaterielle eiendeler**

	Goodwill	Sum
Anskaffelseskost 01.01.	458 979	458 979
Tilgang		
Avgang		
Anskaffelseskost 31.12	-	-
	458 979	458 979
Akk. avskrivninger 31.12		
Netto akk. og rev. nedskrivninger 31.12	183 590	183 590
Akk. avskr., nedskr. og rev. nedskrivninger 31.12	-	-
Bokført verdi pr. 31.12	183 590	183 590
	275 389	275 389
Årets avskrivninger	91 795	91 795
Økonomisk levetid	5 år	
Avskrivningsplan	lineær	

Note 4 Varige driftsmidler

	Tomter	Bygn. og annen fast eiendom	Driftsløsøre, inventar, verkøy o l	Sum
Anskaffelseskost 01.01.	1 000 000	1 962 028	784 437	3 746 465
Tilgang kjøpte driftsmidler			752 924	752 924
Avgang				
Anskaffelseskost 31.12	1 000 000	1 962 028	1 537 361	4 499 389
Akk. avskrivninger 31.12				
Netto akk. og rev. nedskrivninger 31.12	-	184 052	538 855	722 907
Akk. avskr., nedskr. og rev. nedskrivninger 31.12	-	-	-	-
Bokført verdi pr. 31.12	1 000 000	1 777 976	988 506	3 776 482
Årets avskrivninger	-	129 919	387 394	517 313
Økonomisk levetid		4 % saldo	5 år	
Avskrivningsplan			lineær	

Note 5 Varer

	2021	2 020
Råvarer		
Sum	17 386 125	12 974 641
	17 386 125	12 974 641
Ukuransavsetning	-2 707 570	-



Note 6 Aksjekapital og aksjonærinformasjon

Aksjekapitalen i selskapet pr 31.12 består av følgende aksjeklasser:

	Antall	Pålydende	Bokført
Ordinære	30 000	2	60 000
Sum	30 000		60 000

Eierstruktur

De største aksjonærene i selskapet pr 31.12 var:

	Ordinære	Sum	Eierandel	Stemmeandel
<i>Westcon Group AS</i>	30 000	30 000	100,0 %	100,0 %
Sum eiere med minst 1 % eierandel	30 000	30 000	100,0 %	100,0 %
Sum øvrige eiere				
Totalt antall aksjer	30 000	30 000	100 %	100 %

Aksjer indirekte eiet av medlemmer i styret og daglig leder

Navn	Verv	Ordinære	Totalt antall aksjer
<i>Endre Matre</i>	Styreleder	1 265	1 265
<i>Øystein Matre</i>	Styremedlem	422	422
<i>Anne Gro Matre Hølgvold</i>	Styremedlem	949	949

Note 7 Egenkapital

Egenkapital	Aksjekapital	Overkurs	Ikke reg.kapforhøyelse	Annen innskutt egenkapital	Annen egenkapital	Sum egenkapital
Egenkapital 01.01	30 000		10 000 000	-	209 259	10 239 259
Kapitalforhøyelse	30 000	9 970 000	-10 000 000			-
Årets resultat					15 068 792	15 068 792
Avsatt konsernbidrag		-5 614 999			-15 278 051	-20 893 050
Mottatt konsernbidrag				26 785 962		26 785 962
Egenkapital 31.12	60 000	4 355 001	-	26 785 962	-	31 200 963

Ikke registrert kapitalforhøyelse er innbetalt i sin helhet i 2020.
Kunngjøringsdato for kapitalforhøyelse i Brønnøysundregisteret er 12.01.2021

Note 8 Pensjonskostnader, -midler og -forpliktelser

Foretaket er pliktig til å ha tjenestepensjonsordning etter lov om obligatorisk tjenestepensjon, og har pensjonsordning som tilfredsstiller kravene i denne loven.

Ved innskuddsplan

Foretakets innskuddsordning er organisert i henhold til lov om innskuddspensjon.

Note 9 Annen langsiktig gjeld

Langsiktig lån til nærstående

	2021	2020
Langsiktig lån fra Westcon Group AS	5 000 000	5 000 000
Sum annen langsiktig gjeld	5 000 000	5 000 000

**Note 10 Mellomværende med nærstående parter**

Mellomværende med nærstående parter:

Motpart	Forhold til motparten	Kundefordringer		Andre fordringer	
		2021	2020	2021	2020
Westcon Group AS	Mor	-	592 398		
Westcon Yards AS	Nærstående	37 807 705	10 141 324		
Westcon Løfteteknikk AS	Nærstående	1 522	1 491		
Seam AS (utgått konsern i 2021)	Nærstående	-	6 894 875		
Inspectio AS	Nærstående	-	12 011		
Sum		37 809 227	17 642 099	-	-

Motpart	Forhold til motparten	Leverandørgjeld		Annen kortsiktig gjeld	
		2021	2020	2021	2020
Westcon Group AS	Mor	558 904	4 091	10 000 000	15 000 000
Westcon Yards AS	Nærstående	1 300 438	905 647		
Westcon Løfteteknikk AS	Nærstående		533 918		
Seam AS (utgått konsern i 2021)	Nærstående		182 198	-	18 405 319
Inspectio AS	Nærstående		24 875		
Sum		1 859 342	1 650 729	10 000 000	33 405 319

Note 11 Transaksjoner og mellomværende med nærstående parter

Resultatmessige transaksjoner med nærstående parter:

Transaksjon	Tilhører resultatlinje	Motpart	Forhold til motparten		
				2021	2020
Salgssinntekt	Salgssinntekt	Westcon Yards AS	Nærstående	177 907 167	45 832 236
Salgssinntekt	Salgssinntekt	Westcon Group AS	Mor	-416 394	473 919
Salgssinntekt	Salgssinntekt	Inspectio AS	Nærstående	89 985	27 847
Salgssinntekt	Salgssinntekt	Westcon Løfteteknikk AS	Nærstående	44 421	2 968
Husleie	Annen driftskostnad	Westcon Eiendom AS	Nærstående	1 508 602	387 789
Innkjøp varekost	Varekostnad	Westcon Yards AS	Nærstående	4 905 309	2 978 368
Innkjøp varekost	Varekostnad	Westcon Løfteteknikk AS	Nærstående	1 073 006	2 060 445
Innkjøp varekost	Varekostnad	Inspectio AS	Nærstående	592 454	-
Innkjøp adk	Annen driftskostnad	Westcon Yards AS	Nærstående	2 575 022	812 795
Innkjøp adk	Annen driftskostnad	Westcon Løfteteknikk AS	Nærstående	15 363	9 671
Innkjøp adk	Annen driftskostnad	Inspectio AS	Nærstående	20 179	-
Innkjøp adk	Annen driftskostnad	Westcon Group AS	Mor	619 564	22 990
Sum				188 934 678	52 609 028

Note 12 Andre avsetninger for forpliktelser

Avsetninger	2021	2020
Garantievsetning prosjekter	4 000 000	4 000 000
Andre regnskapsmessige avsetninger	600 000	200 000
Sum	4 600 000	4 200 000

Note 13 Bankinnskudd

Bankinnskudd, kontanter o.l. omfatter bundne skattetrekksmidler med kr. 3.317.447,-.

**Note 14 Skatt**

Årets skattekostnad	2021	2020
Resultatført skatt på ordinært resultat:		
Betalbar skatt	5 892 912	-
Endring i utsatt skatt	-1 639 770	59 021
Skattekostnad på ordinært resultat	4 253 142	59 021
Skattepliktig inntekt:		
Ordinært resultat før skatt	19 321 934	268 280
Permanente forskjeller	10 530	-5
Endring i midlertidige forskjeller	9 192 500	-2 007 277
Avgitt konsernbidrag	-26 785 962	-
Anvendelse av fremførbart underskudd	-1 739 002	-
Skattepliktig inntekt	-	-1 739 002
Betalbar skatt i balansen:		
Betalbar skatt på årets resultat	5 892 912	-
Betalbar skatt på avgitt konsernbidrag	-5 892 912	-
Sum betalbar skatt i balansen	-	-

Skatteeffekten av midlertidige forskjeller og underskudd til fremføring som har gitt opphav til utsatt skatt og utsatte skattefordeler, spesifisert på typer av midlertidige forskjeller:

	2021	2020	Endring
Varige driftsmidler	127 222	364 218	236 996
Tilvirkningskontrakter	-4 875	2 215 586	2 220 461
Varebeholdning	-2 707 570	-	2 707 570
Avsetninger m.v	-4 600 000	-572 527	4 027 473
Sum	-7 185 223	2 007 277	9 192 500
Akkumulert fremførbart underskudd	-	-1 739 002	-1 739 002
Grunnlag for utsatt skatt	-7 185 223	268 275	7 453 498
Utsatt skatt (22%)	-1 580 749	59 021	1 639 770

Note 15 Salgsinntekt (I hele tusen)

Per virksomhetsområde:	2021	2020
<i>Marine</i>	134 486	50 066
<i>Rigg</i>	65 846	21 838
<i>Engineering</i>	4 443	1 139
Sum	204 775	73 043
Per geografisk marked:	2021	2020
<i>Norge</i>	204 775	73 043
Sum	204 775	73 043



Deloitte.

Deloitte AS
Sundgaten 119
Postboks 528
NO-5501 Haugesund
Norway

Tel: +47 52 70 25 40
www.deloitte.no

Til generalforsamlingen i Westcon Power & Automation AS

UAVHENGIG REVISORS BERETNING

Konklusjon

Vi har revidert Westcon Power & Automation AS' årsregnskap som består av balanse per 31. desember 2021, resultatregnskap for regnskapsåret avsluttet per denne datoen og noter til årsregnskapet, herunder et sammendrag av viktige regnskapsprinsipper.

Etter vår mening

- oppfyller årsregnskapet gjeldende lovkrav, og
- gir årsregnskapet et rettviseende bilde av selskapets finansielle stilling per 31. desember 2021, og av dets resultater for regnskapsåret avsluttet per denne datoen i samsvar med regnskapslovens regler og god regnskapsskikk i Norge.

Grunnlag for konklusjonen

Vi har gjennomført revisjonen i samsvar med de internasjonale revisjonsstandardene International Standards on Auditing (ISA-ene). Våre oppgaver og plikter i henhold til disse standardene er beskrevet nedenfor under *Revisors oppgaver og plikter ved revisjonen av årsregnskapet*. Vi er uavhengige av selskapet slik det kreves i lov, forskrift og International Code of Ethics for Professional Accountants utstedt av the International Ethics Standards Board for Accountants (IESBA-reglene), og vi har overholdt våre øvrige etiske forpliktelser i samsvar med disse kravene. Innhentet revisjonsbevis er etter vår vurdering tilstrekkelig og hensiktsmessig som grunnlag for vår konklusjon.

Øvrig informasjon

Styret og daglig leder (ledelsen) er ansvarlige for informasjonen i årsberetningen. Øvrig informasjon omfatter informasjon i årsrapporten bortsett fra årsregnskapet og den tilhørende revisjonsberetningen. Vår konklusjon om årsregnskapet ovenfor dekker ikke informasjonen i årsberetningen.

I forbindelse med revisjonen av årsregnskapet er det vår oppgave å lese årsberetningen. Formålet er å vurdere hvorvidt det foreligger vesentlig inkonsistens mellom årsberetningen og årsregnskapet og den kunnskap vi har opparbeidet oss under revisjonen av årsregnskapet, eller hvorvidt informasjon i årsberetningen ellers fremstår som vesentlig feil. Vi har plikt til å rapportere dersom årsberetningen fremstår som vesentlig feil. Vi har ingenting å rapportere i så henseende.

Basert på kunnskapen vi har opparbeidet oss i revisjonen, mener vi at årsberetningen

- er konsistent med årsregnskapet og
- inneholder de opplysninger som skal gis i henhold til gjeldende lovkrav.

Ledelsens ansvar for årsregnskapet

Ledelsen er ansvarlig for å utarbeide årsregnskapet og for at det gir et rettviseende bilde i samsvar med regnskapslovens regler og god regnskapsskikk i Norge. Ledelsen er også ansvarlig for slik internkontroll som den finner nødvendig for å kunne utarbeide et årsregnskap som ikke inneholder vesentlig feilinformasjon, verken som følge av misligheter eller utilsiktede feil.

Deloitte refers to one or more of Deloitte Touche Tohmatsu Limited ("DTL"), its global network of member firms, and their related entities (collectively, the "Deloitte organization"). DTL (also referred to as "Deloitte Global") and each of its member firms and related entities are legally separate and independent entities, which cannot obligate or bind each other in respect of third parties. DTL and each DTL member firm and related entity is liable only for its own acts and omissions, and not those of each other. DTL does not provide services to clients. Please see www.deloitte.no to learn more.

© Deloitte AS

Registrert i Foretaksregisteret Medlemmer av Den norske Revisorforening
Organisasjonsnummer: 980 211 282

Penneo Dokumentnøkkel: KGPKE-KUJYOY-GFLUW-ACZGU-B65TW-IH8WS



Deloitte.

side 2
Uavhengig revisors beretning -
Westcon Power & Automation AS

Ved utarbeidelsen av årsregnskapet må ledelsen ta standpunkt til selskapets evne til fortsatt drift og opplyse om forhold av betydning for fortsatt drift. Forutsetningen om fortsatt drift skal legges til grunn for årsregnskapet så lenge det ikke er sannsynlig at virksomheten vil bli avvirket.

Revisors oppgaver og plikter ved revisjonen av årsregnskapet

Vårt mål er å oppnå betryggende sikkerhet for at årsregnskapet som helhet ikke inneholder vesentlig feilinformasjon, verken som følge av misligheter eller utilsiktede feil, og å avgi en revisjonsberetning som inneholder vår konklusjon. Betryggende sikkerhet er en høy grad av sikkerhet, men ingen garanti for at en revisjon utført i samsvar med ISA-ene, alltid vil avdekke vesentlig feilinformasjon som eksisterer. Feilinformasjon kan oppstå som følge av misligheter eller utilsiktede feil. Feilinformasjon blir vurdert som vesentlig dersom den enkeltvis eller samlet med rimelighet kan forventes å påvirke økonomiske beslutninger som brukerne foretar basert på årsregnskapet.

Som del av en revisjon i samsvar med ISA-ene, utøver vi profesjonelt skjønn og utviser profesjonell skepsis gjennom hele revisjonen. I tillegg:

- identifiserer og vurderer vi risikoen for vesentlig feilinformasjon i regnskapet, enten det skyldes misligheter eller utilsiktede feil. Vi utformer og gjennomfører revisjonshandlinger for å håndtere slike risikoer, og innhenter revisjonsbevis som er tilstrekkelig og hensiktsmessig som grunnlag for vår konklusjon. Risikoen for at vesentlig feilinformasjon som følge av misligheter ikke blir avdekket, er høyere enn for feilinformasjon som skyldes utilsiktede feil, siden misligheter kan innebære samarbeid, forfalskning, bevisste utelatelser, uriktige fremstillinger eller overstyring av internkontroll.
- opparbeider vi oss en forståelse av den interne kontroll som er relevant for revisjonen, for å utforme revisjonshandlinger som er hensiktsmessige etter omstendighetene, men ikke for å gi uttrykk for en mening om effektiviteten av selskapets interne kontroll.
- evaluerer vi om de anvendte regnskapsprinsippene er hensiktsmessige og om regnskapsestimaterne og tilhørende noteopplysninger utarbeidet av ledelsen er rimelige.
- konkluderer vi på hensiktsmessigheten av ledelsens bruk av fortsatt drift-forutsetningen ved avleggelsen av årsregnskapet, basert på innhentede revisjonsbevis, og hvorvidt det foreligger vesentlig usikkerhet knyttet til hendelser eller forhold som kan skape tvil av betydning om selskapets evne til fortsatt drift. Dersom vi konkluderer med at det eksisterer vesentlig usikkerhet, kreves det at vi i revisjonsberetningen henleder oppmerksomheten på tilleggsopplysningene i årsregnskapet, eller, dersom slike tilleggsopplysninger ikke er tilstrekkelige, at vi modifiserer vår konklusjon. Våre konklusjoner er basert på revisjonsbevis innhentet inntil datoen for revisjonsberetningen. Etterfølgende hendelser eller forhold kan imidlertid medføre at selskapet ikke fortsetter driften.
- evaluerer vi den samlede presentasjonen, strukturen og innholdet i årsregnskapet, inkludert tilleggsopplysningene, og hvorvidt årsregnskapet gir uttrykk for de underliggende transaksjonene og hendelsene på en måte som gir et rettviseende bilde.

Vi kommuniserer med styret blant annet om det planlagte omfanget av revisjonen og til hvilken tid revisjonsarbeidet skal utføres. Vi utveksler også informasjon om forhold av betydning som vi har avdekket i løpet av revisjonen, herunder om eventuelle svakheter av betydning i den interne kontrollen.

Haugesund, 31. mai 2022
Deloitte AS

Knut Terje Fagerland
statsautorisert revisor

Penneo Dokumentnøkkel: KGPKE-KUYOV-GFJLW-ACZGU-B65TW-IH8WS



PENNEO

Signaturene i dette dokumentet er juridisk bindende. Dokument signert med "Penneo"™ - sikker digital signatur.
De signerende parter sin identitet er registrert, og er listet nedenfor.

"Med min signatur bekrefter jeg alle datoer og innholdet i dette dokument."

Knut Terje Fagerland

Statsautorisert revisor

Serienummer: 9578-5999-4-3201022

IP: 217.173.xxx.xxx

2022-05-31 11:12:52 UTC



Penneo Dokumentnøkkel: KGPKC-KUYOY-GFJLW-ACZGU-B65TW-IH8WS

Dokumentet er signert digitalt, med **Penneo.com**. Alle digitale signatur-data i dokumentet er sikret og validert av den datamaskin-utregnede hash-verdien av det opprinnelige dokument. Dokumentet er låst og tids-stemplet med et sertifikat fra en betrodd tredjepart. All kryptografisk bevis er integrert i denne PDF, for fremtidig validering (hvis nødvendig).

Hvordan bekrefter at dette dokumentet er originalen?

Dokumentet er beskyttet av ett Adobe CDS sertifikat. Når du åpner dokumentet i

Adobe Reader, skal du kunne se at dokumentet er sertifisert av **Penneo e-signature service <penneo@penneo.com>**. Dette garanterer at innholdet i dokumentet ikke har blitt endret.

Det er lett å kontrollere de kryptografiske beviser som er lokalisert inne i dokumentet, med Penneo validator - <https://penneo.com/validate>