



## ÅRSREGNSKAPET FOR REGNSKAPSÅRET 2024 - GENERELL INFORMASJON

### Enheten

|                      |   |
|----------------------|---|
| Organisasjonsnummer: | 871 427 402                                 |
| Organisasjonsform:   | Forening/lag/innretning                     |
| Foretaksnavn:        | MENIGHETEN SAMFUNDET<br>KRISTIANSAND        |
| Forretningsadresse:  | Kristian IVs gate 65<br>4614 KRISTIANSAND S |

### Regnskapsår

|                         |                         |
|-------------------------|-------------------------|
| Årsregnskapets periode: | 01.01.2024 - 31.12.2024 |
|-------------------------|-------------------------|

### Konsern

|                           |    |
|---------------------------|----|
| Morselskap i konsern:     | Ja |
| Konsernregnskap lagt ved: | Ja |

### Regnskapsregler

|  |                                    |
|--|------------------------------------|
| Regler for små foretak benyttet:                           | Nei                                |
| Benyttet ved utarbeidelsen av årsregnskapet til selskapet: | Regnskapslovens alminnelige regler |
| Benyttet ved utarbeidelsen av årsregnskapet til konsernet: | Regnskapslovens alminnelige regler |

### Årsregnskapet fastsatt av kompetent organ

|  |               |
|--|---------------|
| Bekreftet av representant for selskapet: | Lennarth Dean |
| Dato for fastsettelse av årsregnskapet:  | 18.03.2025    |

### Grunnlag for avgivelse

|  |
|--|
| År 2024: Årsregnskapet er elektronisk innlevert                        |
| År 2023: Tall er hentet fra elektronisk innlevert årsregnskap fra 2024 |

*Det er ikke krav til at årsregnskapet m.v. som sendes til Regnskapsregisteret er undertegnet. Kontrollen på at dette er utført ligger hos revisor/enhetens øverste organ. Sikkerheten ivaretas ved at innsender har rolle/rettighet for innsending av årsregnskapet via Altinn, og ved at det bekreftes at årsregnskapet er fastsatt av kompetent organ.*

Brønnøysundregistrene, 06.07.2025



## Resultatregnskap

| Beløp i: NOK  | Note | 2024              | 2023              |
|---|------|-------------------|-------------------|
| <b>RESULTATREGNSKAP</b>                               |      |                   |                   |
| <b>Inntekter</b>                                      |      |                   |                   |
| Annen driftsinntekt                                   | 1,2  | 18 184 317        | 18 347 590        |
| <b>Sum inntekter</b>                                  |      | <b>18 184 317</b> | <b>18 347 590</b> |
| <b>Kostnader</b>                                      |      |                   |                   |
| Varekostnad   |      |                   |                   |
| Lønnskostnad  | 3,6  | 6 148 271         | 6 494 643         |
| Avskrivning av driftsmidler og immaterielle eiendeler | 5,6  | 380 784           | 295 573           |
| Annen driftskostnad                                   | 3,6  | 3 340 204         | 2 709 439         |
| <b>Sum kostnader</b>                                  |      | <b>9 869 259</b>  | <b>9 499 655</b>  |
| <b>Driftsresultat</b>                                 |      | <b>8 315 058</b>  | <b>8 847 935</b>  |
| <b>Finansinntekter og finanskostnader</b>             |      |                   |                   |
| Annen renteinntekt                                    |      | 337 007           | 32 418            |
| Annen finansinntekt                                   |      | 8 127             |                   |
| <b>Sum finansinntekter</b>                            |      | <b>345 134</b>    | <b>32 418</b>     |
| Annen rentekostnad                                    |      | 744 521           | 672 682           |
| Annen finanskostnad                                   |      | 5 714             |                   |
| <b>Sum finanskostnader</b>                            |      | <b>750 235</b>    | <b>672 682</b>    |
| <b>Netto finans</b>                                   |      | <b>-405 101</b>   | <b>-640 264</b>   |
| <b>Resultat før skattekostnad</b>                     |      | <b>7 909 957</b>  | <b>8 207 671</b>  |
| <b>Årsresultat</b>                                    |      | <b>7 909 957</b>  | <b>8 207 671</b>  |
| <b>Årsresultat etter minoritetsinteresser</b>         |      | <b>7 909 959</b>  | <b>8 207 672</b>  |
| <b>Overføringer og disponeringer</b>                  |      |                   |                   |
| Avgitt konsernbidrag                                  | 7    | 6 699 328         | 5 908 601         |
| Avsatt til annen egenkapital                          | 7    | 1 210 631         | 2 299 070         |
| <b>Sum overføringer og disponeringer</b>              |      | <b>7 909 959</b>  | <b>8 207 671</b>  |



## Balanse

| Beløp i: NOK                                   | Note | 2024               | 2023               |
|--|------|--------------------|--------------------|
| <b>BALANSE - EIENDELER</b>                     |      |                    |                    |
| <b>Anleggsmidler</b>                           |      |                    |                    |
| <b>Immaterielle eiendeler</b>                  |      |                    |                    |
| <b>Varige driftsmidler</b>                     |      |                    |                    |
| Tomter, bygninger o.a. fast eiendom            | 5    | 97 840 715         | 98 197 024         |
| <b>Sum varige driftsmidler</b>                 |      | <b>97 840 715</b>  | <b>98 197 024</b>  |
| <b>Finansielle anleggsmidler</b>               |      |                    |                    |
| Investering i datterselskap                    | 9    | 330 000            | 330 000            |
| Investering i annet foretak i samme konsern    |      | 0                  | 0                  |
| Andre langsiktige fordringer                   | 8    | 6 389 809          | 6 902 309          |
| <b>Sum finansielle anleggsmidler</b>           |      | <b>6 719 809</b>   | <b>7 232 309</b>   |
| <b>Sum anleggsmidler</b>                       |      | <b>104 560 524</b> | <b>105 429 333</b> |
| <b>Omløpsmidler</b>                            |      |                    |                    |
| <b>Varer</b>                                   |      |                    |                    |
| Varer  |      | 648 159            | 685 555            |
| <b>Sum varer</b>                               |      | <b>648 159</b>     | <b>685 555</b>     |
| <b>Fordringer</b>                              |      |                    |                    |
| Kundefordringer                                |      | 809 288            | 1 735 053          |
| Andre kortsiktige fordringer                   | 8    | 4 418 918          | 7 640 203          |
| <b>Sum fordringer</b>                          |      | <b>5 228 206</b>   | <b>9 375 256</b>   |
| <b>Bankinnskudd, kontanter og lignende</b>     |      |                    |                    |
| Bankinnskudd, kontanter o.l.                   | 10   | 13 716 203         | 4 898 725          |
| <b>Sum bankinnskudd, kontanter og lignende</b> |      | <b>13 716 203</b>  | <b>4 898 725</b>   |
| <b>Sum omløpsmidler</b>                        |      | <b>19 592 568</b>  | <b>14 959 536</b>  |
| <b>SUM EIENDELER</b>                           |      | <b>124 153 092</b> | <b>120 388 869</b> |

## BALANSE - EGENKAPITAL OG GJELD



## Balanse

| Beløp i: NOK                             | Note | 2024               | 2023               |
|--|------|--------------------|--------------------|
| <b>Egenkapital</b>                       |      |                    |                    |
| <b>Innskutt egenkapital</b>              |      |                    |                    |
| <b>Opptjent egenkapital</b>              |      |                    |                    |
| Annen egenkapital                        | 7,9  | 97 211 588         | 96 000 957         |
| <b>Sum opptjent egenkapital</b>          |      | <b>97 211 588</b>  | <b>96 000 957</b>  |
| <b>Sum egenkapital</b>                   |      | <b>97 211 588</b>  | <b>96 000 957</b>  |
| <b>Gjeld</b>                             |      |                    |                    |
| <b>Langsiktig gjeld</b>                  |      |                    |                    |
| Pensjonsforpliktelser                    | 3    | 2 101 954          | 2 101 954          |
| Andre avsetninger for forpliktelser      | 11   | 4 419 938          | 4 329 037          |
| <b>Sum avsetninger for forpliktelser</b> |      | <b>6 521 892</b>   | <b>6 430 991</b>   |
| <b>Annen langsiktig gjeld</b>            |      |                    |                    |
| Gjeld til kredittinstitusjoner           | 8    | 11 354 251         | 12 299 661         |
| <b>Sum annen langsiktig gjeld</b>        |      | <b>11 354 251</b>  | <b>12 299 661</b>  |
| <b>Sum langsiktig gjeld</b>              |      | <b>17 876 143</b>  | <b>18 730 652</b>  |
| <b>Kortsiktig gjeld</b>                  |      |                    |                    |
| Leverandørgjeld                          |      | 579 643            | -69 725            |
| Skyldig offentlige avgifter              |      | 3 551 763          | 1 287 974          |
| Annen kortsiktig gjeld                   |      | 4 933 955          | 4 439 011          |
| <b>Sum kortsiktig gjeld</b>              |      | <b>9 065 361</b>   | <b>5 657 260</b>   |
| <b>Sum gjeld</b>                         |      | <b>26 941 504</b>  | <b>24 387 912</b>  |
| <b>SUM EGENKAPITAL OG GJELD</b>          |      | <b>124 153 092</b> | <b>120 388 869</b> |



## Konsernets resultatregnskap

| Beløp i: NOK   | Note | 2024              | 2023              |
|--|------|-------------------|-------------------|
| <b>RESULTATREGNSKAP</b>                                      |      |                   |                   |
| <b>Inntekter</b>   |      |                   |                   |
| Salgsinntekt   | 1,2  | 63 218 011        | 59 249 174        |
| <b>Sum inntekter</b>   |      | <b>63 218 011</b> | <b>59 249 174</b> |
| <b>Kostnader</b>   |      |                   |                   |
| Lønnskostnad   | 3,6  | 46 195 620        | 42 857 391        |
| Avskrivning på varige driftsmidler og immaterielle eiendeler | 5,6  | 1 773 612         | 1 661 781         |
| Annen driftskostnad  | 3,6  | 13 643 085        | 11 791 521        |
| <b>Sum kostnader</b>   |      | <b>61 612 317</b> | <b>56 310 693</b> |
| <b>Driftsresultat</b>  |      | <b>1 605 694</b>  | <b>2 938 481</b>  |
| <b>Finansinntekter og finanskostnader</b>                    |      |                   |                   |
| Annen renteinntekt   |      | 355 178           | 33 270            |
| <b>Sum finansinntekter</b>                                   |      | <b>355 178</b>    | <b>33 270</b>     |
| Annen rentekostnad   |      | 750 241           | 672 682           |
| <b>Sum finanskostnader</b>                                   |      | <b>750 241</b>    | <b>672 682</b>    |
| <b>Netto finans</b>  |      | <b>-395 063</b>   | <b>-639 412</b>   |
| <b>Resultat før skattekostnad</b>                            |      | <b>1 210 631</b>  | <b>2 299 069</b>  |
| <b>Årsresultat</b>   |      | <b>1 210 631</b>  | <b>2 299 069</b>  |
| <b>Overføringer og disponeringer</b>                         |      |                   |                   |
| Overføringer til/fra annen egenkapital                       | 7    | 1 210 631         | 2 299 069         |
| <b>Sum overføringer og disponeringer</b>                     |      | <b>1 210 631</b>  | <b>2 299 069</b>  |



### Konsernets balanse

| Beløp i: NOK                                   | Note | 2024               | 2023               |
|--|------|--------------------|--------------------|
| <b>BALANSE - EIENDELER</b>                     |      |                    |                    |
| <b>Anleggsmidler</b>                           |      |                    |                    |
| <b>Immaterielle eiendeler</b>                  |      |                    |                    |
| <b>Varige driftsmidler</b>                     |      |                    |                    |
| Tomter, bygninger og annen fast eiendom        | 5    | 107 885 610        | 110 188 993        |
| <b>Sum varige driftsmidler</b>                 |      | <b>107 885 610</b> | <b>110 188 993</b> |
| <b>Sum anleggsmidler</b>                       |      | <b>107 885 610</b> | <b>110 188 993</b> |
| <b>Omløpsmidler</b>                            |      |                    |                    |
| <b>Varer</b>                                   |      |                    |                    |
| Varer  |      | 648 159            | 685 555            |
| <b>Sum varer</b>                               |      | <b>648 159</b>     | <b>685 555</b>     |
| <b>Fordringer</b>                              |      |                    |                    |
| Kundefordringer                                |      | 853 821            | 329 945            |
| Andre fordringer                               | 8    | 384 891            | 1 621 782          |
| <b>Sum fordringer</b>                          |      | <b>1 238 712</b>   | <b>1 951 727</b>   |
| <b>Bankinnskudd, kontanter og lignende</b>     |      |                    |                    |
| Bankinnskudd, kontanter og lignende            | 10   | 14 912 287         | 7 959 688          |
| <b>Sum bankinnskudd, kontanter og lignende</b> |      | <b>14 912 287</b>  | <b>7 959 688</b>   |
| <b>Sum omløpsmidler</b>                        |      | <b>16 799 158</b>  | <b>10 596 970</b>  |
| <b>SUM EIENDELER</b>                           |      | <b>124 684 768</b> | <b>120 785 963</b> |
| <b>BALANSE - EGENKAPITAL OG GJELD</b>          |      |                    |                    |
| <b>Egenkapital</b>                             |      |                    |                    |
| <b>Innskutt egenkapital</b>                    |      |                    |                    |
| <b>Opptjent egenkapital</b>                    |      |                    |                    |
| Annen egenkapital                              | 7,9  | 97 187 838         | 85 977 207         |



## Konsernets balanse

| <b>Beløp i: NOK</b>                      | <b>Note</b> | <b>2024</b>        | <b>2023</b>        |
|--|-------------|--------------------|--------------------|
| <b>Sum opptjent egenkapital</b>          |             | <b>97 187 838</b>  | <b>85 977 207</b>  |
| <b>Sum egenkapital</b>                   |             | <b>97 187 838</b>  | <b>85 977 207</b>  |
| <b>Gjeld</b>                             |             |                    |                    |
| <b>Langsiktig gjeld</b>                  |             |                    |                    |
| Pensjonsforpliktelser                    | 3           | 2 101 954          | 2 101 954          |
| Andre avsetninger for forpliktelser      | 11          | 4 419 938          | 4 329 037          |
| <b>Sum avsetninger for forpliktelser</b> |             | <b>6 521 892</b>   | <b>6 430 991</b>   |
| <b>Annen langsiktig gjeld</b>            |             |                    |                    |
| Gjeld til kredittinstitusjoner           | 8           | 11 354 251         | 12 299 661         |
| <b>Sum annen langsiktig gjeld</b>        |             | <b>11 354 251</b>  | <b>12 299 661</b>  |
| <b>Sum langsiktig gjeld</b>              |             | <b>17 876 143</b>  | <b>18 730 652</b>  |
| <b>Kortsiktig gjeld</b>                  |             |                    |                    |
| Leverandørgjeld                          |             | 958 345            | -69 725            |
| Skyldige offentlige avgifter             |             | 3 551 763          | 1 287 974          |
| Annen kortsiktig gjeld                   |             | 5 110 679          | 4 859 855          |
| <b>Sum kortsiktig gjeld</b>              |             | <b>9 620 787</b>   | <b>6 078 104</b>   |
| <b>Sum gjeld</b>                         |             | <b>27 496 930</b>  | <b>24 808 756</b>  |
| <b>SUM EGENKAPITAL OG GJELD</b>          |             | <b>124 684 768</b> | <b>110 785 963</b> |



**Årsregnskap 2024 for**

**Menigheten Samfundet Kristiansand**  
(organisasjonsnummer: 871 427 402)

**og for konsernet**

**Menigheten Samfundet og**  
**Samfundets Skoler**





## Menigheten Samfundet Kristiansand

### ÅRSBERETNING 2024

Årsberetningen dekker både virksomheten for selskapet og for hele konsernet.

#### Virksomhetens art og hvor den drives

Menigheten Samfundet Kristiansand er en menighet lokalisert med kirker i Kristiansand og Søgne. Virksomheten drives fra Kristiansand kommune. Formålet er forkynnende virksomhet etter den evangelisk-lutherske bekjennelse.

Menigheten eier og driver 3 friskoler; en barne- og ungdomsskole i Kristiansand sentrum, en barneskole på Dvergsnes utenfor Kristiansand og en barneskole på Oftenes i tidligere Søgne kommune (nå Kristiansand Kommune). Skolene har fra og med 2005 vært registrert som egne enheter i Brønnøysundregistrene, som «nonprofit aksjeselskap». Selskapenes formål er å drive grunnskoler i overenstemmelse med læregrunnlaget til Menigheten Samfundet, i tråd med friskoleloven, opplæringsloven og de krav som gjelder for tildeling av statstilskudd.

#### Rettsvisende oversikt over utvikling og resultat

Menigheten mottar offentlig tilskudd etter «Lov om tros- og livssynssamfunn», men størstedelen av inntektene er egenbetaling fra menighetens medlemmer. Menigheten eier «Niels Henrik Abels Hus» som genererer noen leieinntekter.

Menighetens inntekter var i 2024 på kr 18 184 317 mot kr 18 347 590 året før, en reduksjon på kr 163 273. Av dette utgjorde tilskudd kr 0 i 2024, mot kr 0 året før. Menighetens årsresultat var i 2024 på kr 7 909 959 mot kr 8 207 672 året før, en reduksjon på kr 297 713. Egenkapitalen for menigheten utgjør pr 31.12 kr 97 211 588, som er 78,3 % av menighetens total kapital.

Skolene mottar statstilskudd etter Friskolelova samt andre øremerkede tilskudd. Tilskuddet skal dekke 85 % av kostnaden i en offentlig skole, mens elevbetaling og bidrag fra eier skal dekke resterende. Tilskuddene styres av elevtall, og har for 2024 utgjort kr 44 174 110 mot kr 40 309 424 året før, en økning på kr 3 864 686. Konsernets totale inntekter var i 2024 på kr 63 218 011 mot kr 59 249 174 året før, en økning på kr 3 968 837. Konsernets årsresultat var i 2024 på kr 1 210 631 mot kr 2 299 070 året før. Egenkapitalen i konsernet utgjør pr 31.12 kr 97 187 838, som er 77,9 % av konsernets total kapital.

Fremtidig utvikling for skolen vurderes ut fra forventet elevtall i årene som kommer. Dette arbeides det med hvert år, og det lages prognoser for å være i forkant av krav til lærerressurser og bygningsmasse. Det utarbeides årlige budsjetter for både menighet og skoler for å ha god kontroll på at utgifter kan dekkes inn av forventede inntekter. Dette følges opp gjennom løpende kostnadskontroll gjennom året. Det forventes stabil utvikling fremover, både for menigheten og skolene. Det forventes pr i dag ingen vesentlige endringer som vil påvirke årets regnskapstall.

Styret mener at årsregnskapet gir et rettsvisende bilde av selskapets og konsernets eiendeler og gjeld, finansielle stilling og resultat.

#### Fortsatt drift

Årsregnskapet for 2024 er satt opp under forutsetning av fortsatt drift. Det bekreftes herved at forutsetningen om fortsatt drift er til stede.



## Finansiell risiko

Menigheten driver ikke næring og det er av den grunn ingen risiko verken av finansiell, kreditt-, markeds- eller likviditetsmessige karakterer.

## Forsknings- og utviklingsaktiviteter

Menigheten eller konsernet har for tiden ingen pågående forsknings- eller utviklingsaktiviteter.

## Arbeidsmiljø

Gjennomsnittlig antall ansatte i menigheten gjennom året har vært 22. Dette utgjør 7,75 årsverk. Gjennomsnittlig antall ansatte i konsernet gjennom året har vært 127. Dette utgjør 55,39 årsverk. Noen av de ansatte arbeider delvis i menigheten og delvis på skolene. Alle ansatte i konsernet blir avlønnet av menigheten og utleid til skolene.

Sykefraværet har utgjort 1,15 % i menigheten og 8,17 % i konsernet. Styret mener arbeidsmiljøet i menigheten og skolene er tilfredsstillende. Det har ikke vært alvorlige skader eller ulykker i 2024.

## Likestilling, diskriminering og tilgjengelighet

Av de 22 ansatte i menigheten er 9 kvinner og 13 menn. Av de 127 ansatte i konsernet er 83 kvinner og 44 menn. Det er ingen kvinnelige representanter i menighetens styre, det er en kvinnelig vararepresentant i hvert av skolenes styrer. Lønns- og arbeidsvilkår er de samme for kvinner og menn.

I forhold til religion og etiske spørsmål, stiller menigheten og skolene krav til ansatte i tråd med likestillings- og diskrimineringslovens åpning for saklig forskjellsbehandling for å fremme menighetens og skolenes religiøse målsetting.

I tråd med overordnede verdier som menigheten og skolevirksomheten bygger på, er man opptatt av at ingen, verken elever eller ansatte, skal diskrimineres på grunnlag av kjønn, graviditet, omsorgsoppgaver, etnisitet, funksjonsnedsettelse mm. Skolebygningene er tilpasset rullestolbrukere og mennesker med annen funksjonsnedsettelse.

Det er ikke sett behov for å iverksette særskilte tiltak for å sikre likestilling eller å hindre diskriminering utover det som alt er tilfelle.

## Ytre miljø

Menigheten og konsernet forurensrer ikke det ytre miljø.

## Forsikring for styrets medlemmer og daglig leder.

Det er tegnet forsikring for styrets medlemmer og daglig leder for deres mulige ansvar overfor foretaket og tredjepersoner.

## Redegjørelse etter åpenhetsloven

Selskapet er pliktig til å rapportere redegjørelse etter åpenhetsloven. Redegjørelse for aktsomhetsvurderingene er publisert på [www.samfundet.org](http://www.samfundet.org).

## Disponering av resultatet

Menigheten har for 2024 hatt et overskudd på kr 7 909 959, som er disponert på følgende måte:

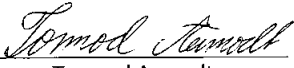
|  |                            |
|--|----------------------------|
| Avgitt konsernbidrag til datterselskaper | kr 6 699 328               |
| Overført til annen egenkapital           | <u>kr 1 210 631</u>        |
| <b>Sum disponert</b>                     | <b><u>kr 7 909 959</u></b> |

Konsernet har for 2024 hatt et overskudd på kr 1 210 631, som er disponert på følgende måte:

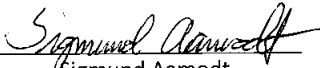
|                                |                            |
|--------------------------------|----------------------------|
| Overført til annen egenkapital | <u>kr 1 210 631</u>        |
| <b>Sum disponert</b>           | <b><u>kr 1 210 631</u></b> |





Kristiansand, 18.03.2025  
Styret i Menigheten Samfundet Kristiansand


  
Tormod Aamodt  
Styreleder

  
Helge Dvergnes  
Nestleder

  
Sigmund Aamodt  
Styremedlem/daglig leder

  
Rolf Stig Prestvold  
Styremedlem

  
Robert Hanssen  
Styremedlem

  
Ove Sindland  
Styremedlem

  
Yngvar Thorkildsen  
Styremedlem



## RESULTATREGNSKAP

### Menigheten Samfundet Kristiansand

| Menigheten        |                   |   |      | Konsernet         |                   |
|-------------------|-------------------|---|------|-------------------|-------------------|
| 2024              | 2023              | DRIFTSINNTEKTER OG DRIFTSKOSTNADER                    | Note | 2024              | 2023              |
| 18 184 317        | 18 347 590        | Annen driftsinntekt                                   | 1,2  | 63 218 011        | 59 249 174        |
| <b>18 184 317</b> | <b>18 347 590</b> | <b>Sum driftsinntekter</b>                            |      | <b>63 218 011</b> | <b>59 249 174</b> |
| 6 148 271         | 6 494 643         | Lønnskostnad  | 3,6  | 46 195 620        | 42 857 391        |
| 380 784           | 295 573           | Avskrivning av driftsmidler og immaterielle eiendeler | 5,6  | 1 773 612         | 1 661 781         |
| 3 340 203         | 2 709 439         | Annen driftskostnad                                   | 3,6  | 13 643 085        | 11 791 521        |
| <b>9 869 258</b>  | <b>9 499 654</b>  | <b>Sum driftskostnader</b>                            |      | <b>61 612 317</b> | <b>56 310 692</b> |
| <b>8 315 059</b>  | <b>8 847 936</b>  | <b>Driftsresultat</b>                                 |      | <b>1 605 694</b>  | <b>2 938 482</b>  |
|                   |                   | <b>FINANSINNTEKTER OG FINANSKOSTNADER</b>             |      |                   |                   |
| 345 135           | 32 418            | Annen renteinntekt                                    |      | 355 178           | 33 270            |
| 750 235           | 672 682           | Annen rentekostnad                                    |      | 750 241           | 672 682           |
| <b>-405 100</b>   | <b>-640 264</b>   | <b>Resultat av finansposter</b>                       |      | <b>-395 063</b>   | <b>-639 412</b>   |
| 7 909 959         | 8 207 672         | Ordinært resultat før skattekostnad                   |      | 1 210 631         | 2 299 070         |
| <b>7 909 959</b>  | <b>8 207 672</b>  | <b>Ordinært resultat</b>                              |      | <b>1 210 631</b>  | <b>2 299 070</b>  |
| <b>7 909 959</b>  | <b>8 207 672</b>  | <b>Årsresultat</b>                                    |      | <b>1 210 631</b>  | <b>2 299 070</b>  |
|                   |                   | <b>OVERFØRINGER</b>                                   |      |                   |                   |
| -80 772           | -293 202          | Avgitt konsernbidrag Samfundets Skole Dvergsnes AS    | 7    | -                 | -                 |
| -637 285          | -673 902          | Avgitt konsernbidrag Samfundets Skole Oftenes AS      | 7    | -                 | -                 |
| -5 981 271        | -4 941 497        | Avgitt konsernbidrag Samfundets Skole Sentrum AS      | 7    | -                 | -                 |
| -1 210 631        | -2 299 070        | Avsatt til annen egenkapital                          | 7    | -1 210 631        | -2 299 070        |
| <b>-7 909 959</b> | <b>-8 207 672</b> | <b>Sum overføringer</b>                               |      | <b>-1 210 631</b> | <b>-2 299 070</b> |

MENIGHETEN SAMFUNDET KRISTIANSAND - KONSERN



## BALANSE

### Menigheten Samfundet Kristiansand

| Menigheten                       |                    | EIENDELER                                     | Note | Konsernet          |                    |
|----------------------------------|--------------------|---|------|--------------------|--------------------|
| 2024                             | 2023               |   |      | 2024               | 2023               |
| <b>ANLEGGSMIDLER</b>             |                    |   |      |                    |                    |
| <b>VARIGE DRIFTSMIDLER</b>       |                    |   |      |                    |                    |
| 97 840 715                       | 98 197 024         | Tomter, bygninger o.a. fast eiendom           | 5    | 107 885 610        | 110 188 993        |
| <b>97 840 715</b>                | <b>98 197 024</b>  | <b>Sum varige driftsmidler</b>                |      | <b>107 885 610</b> | <b>110 188 993</b> |
| <b>FINANSIELLE ANLEGGSMIDLER</b> |                    |   |      |                    |                    |
| 330 000                          | 330 000            | Investeringer i annet foretak i samme konsern | 9    | -                  | -                  |
| 6 389 809                        | 6 902 309          | Andre langsiktige fordringer                  | 8    | -                  | -                  |
| <b>6 719 809</b>                 | <b>7 232 309</b>   | <b>Sum finansielle anleggsmidler</b>          |      | -                  | -                  |
| <b>104 560 524</b>               | <b>105 429 333</b> | <b>Sum anleggsmidler</b>                      |      | <b>107 885 610</b> | <b>110 188 993</b> |
| <b>Omløpsmidler</b>              |                    |   |      |                    |                    |
| 648 159                          | 685 555            | Lager av varer og annen beholdning            |      | 648 159            | 685 555            |
| <b>FORDRINGER</b>                |                    |   |      |                    |                    |
| 809 288                          | -                  | Kundefordringer                               |      | 853 821            | 329 945            |
| 4 418 918                        | 9 375 256          | Andre kortsiktige fordringer                  | 8    | 384 891            | 1 621 782          |
| <b>5 228 206</b>                 | <b>9 375 256</b>   | <b>Sum fordringer</b>                         |      | <b>1 238 712</b>   | <b>1 951 727</b>   |
| 13 716 203                       | 4 898 725          | Bankinnskudd, kontanter o.l.                  | 10   | 14 912 287         | 7 959 688          |
| <b>19 592 568</b>                | <b>14 959 536</b>  | <b>Sum omløpsmidler</b>                       |      | <b>16 799 158</b>  | <b>10 596 970</b>  |
| <b>124 153 092</b>               | <b>120 388 869</b> | <b>Sum eiendeler</b>                          |      | <b>124 684 768</b> | <b>120 785 963</b> |

MENIGHETEN SAMFUNDET KRISTIANSAND - KONSERN



## BALANSE


### Menigheten Samfundet Kristiansand


| Menigheten         |                    | EGENKAPITAL OG GJELD                   | Note | Konsernet          |                    |
|--------------------|--------------------|--|------|--------------------|--------------------|
| 2024               | 2023               |  |      | 2024               | 2023               |
|                    |                    | <b>Opptjent egenkapital</b>            |      |                    |                    |
| 97 211 588         | 96 000 957         | Annen egenkapital                      | 7,9  | 97 187 838         | 95 977 207         |
| <b>97 211 588</b>  | <b>96 000 957</b>  | <b>Sum opptjent egenkapital</b>        |      | <b>97 187 838</b>  | <b>95 977 207</b>  |
| <b>97 211 588</b>  | <b>96 000 957</b>  | <b>Sum egenkapital</b>                 |      | <b>97 187 838</b>  | <b>95 977 207</b>  |
|                    |                    | <b>GJELD</b>                           |      |                    |                    |
|                    |                    | <b>AVSETNING FOR FORPLIKTELSER</b>     |      |                    |                    |
| 2 101 954          | 2 101 954          | Pensjonsforpliktelser                  | 3    | 2 101 954          | 2 101 954          |
| 4 419 938          | 4 329 037          | Andre avsetninger for forpliktelser    | 11   | 4 419 938          | 4 329 037          |
| <b>6 521 892</b>   | <b>6 430 991</b>   | <b>Sum avsetning for forpliktelser</b> |      | <b>6 521 892</b>   | <b>6 430 991</b>   |
|                    |                    | <b>ANNEN LANGSIKTIG GJELD</b>          |      |                    |                    |
| 11 354 251         | 12 299 661         | Gjeld til kredittinstitusjoner         | 8    | 11 354 251         | 12 299 661         |
| <b>11 354 251</b>  | <b>12 299 661</b>  | <b>Sum annen langsiktig gjeld</b>      |      | <b>11 354 251</b>  | <b>12 299 661</b>  |
|                    |                    | <b>KORTSIKTIG GJELD</b>                |      |                    |                    |
| 579 643            | -69 725            | Leverandørgjeld                        |      | 958 345            | -69 725            |
| 3 551 763          | 1 287 974          | Skyldig offentlige avgifter            |      | 3 551 763          | 1 287 974          |
| 4 933 955          | 4 439 011          | Annen kortsiktig gjeld                 |      | 5 110 679          | 4 859 855          |
| <b>9 065 361</b>   | <b>5 657 260</b>   | <b>Sum kortsiktig gjeld</b>            |      | <b>9 620 787</b>   | <b>6 078 104</b>   |
| <b>26 941 504</b>  | <b>24 387 912</b>  | <b>Sum gjeld</b>                       |      | <b>27 496 930</b>  | <b>24 808 756</b>  |
| <b>124 153 092</b> | <b>120 388 869</b> | <b>Sum egenkapital og gjeld</b>        |      | <b>124 684 768</b> | <b>120 785 963</b> |


Kristiansand, 18.03.2025  
Styret i Menigheten Samfundet Kristiansand


  
Tormod Aamodt  
Styreleder

  
Helge Dvergsnes  
Nestleder

  
Sigmund Aamodt  
Styremedlem/daglig leder

  
Rolf Stig Pjæstvold  
Styremedlem

  
Robert Hanssen  
Styremedlem

  
Øve Sindland  
Styremedlem

  
Yngvar Thorkiløsen  
Styremedlem

MENIGHETEN SAMFUNDET KRISTIANSAND - KONSERN



## KONTANTSTRØMOPPSTILLING

MENIGHETEN SAMFUNDET KRISTIANSAND

| Morselskap   |                   |  | Konsern           |                   |
|--|-------------------|--|-------------------|-------------------|
| 2024   | 2023              | Note   | 2024              | 2023              |
| <b>KONTANTSTRØMMER FRA OPERASJONELLE AKTIVITETER</b> |                   |  |                   |                   |
| 7 909 959  | 8 207 672         | Resultat før skattekostnad                                   | 1 210 631         | 2 299 070         |
| 380 784  | 295 784           | + Ordinære avskrivninger                                     | 1 773 612         | 1 661 781         |
| -  | -                 | + Tap / - Gevinst ved salg av varige driftsmidler            | -                 | -                 |
| 37 396   | 22 019            | +/- Endring i varelager                                      | 37 396            | 22 019            |
| -809 288   | -                 | +/- Endring i kundefordringer                                | -523 876          | 86 155            |
| 649 368  | -1 225 863        | +/- Endring i leverandørgjeld                                | 1 028 070         | -1 225 863        |
| -  | -                 | +/- Endring i pensjonsavsetninger                            | -                 | -                 |
| 7 805 972  | -4 093 367        | +/- Endring i andre tidsavgrensingsposter                    | 3 842 405         | -3 600 057        |
| <b>15 974 191</b>                                    | <b>3 206 245</b>  |  | <b>7 368 238</b>  | <b>-756 895</b>   |
| <b>KONTANTSTRØMMER FRA INVESTERINGSAKTIVITETER</b>   |                   |  |                   |                   |
| -24 475  | -225 967          | - Utbetalinger ved kjøp av varige driftsmidler               | 529 771           | -1 990 542        |
| -  | -                 | + Innbetalinger ved salg av varige driftsmidler              | -                 | -                 |
| 512 500  | 505 842           | +/- Endring i langsiktige fordringer                         | -                 | -                 |
| <b>488 025</b>                                       | <b>279 875</b>    | <b>= Netto kontantstrøm fra investeringsaktiviteter</b>      | <b>529 771</b>    | <b>-1 990 542</b> |
| <b>KONTANTSTRØMMER FRA FINANSIERINGSAKTIVITETER</b>  |                   |  |                   |                   |
| -945 410   | -943 497          | - Utbetalinger ved nedbetaling av langsiktig gjeld           | -945 410          | -943 497          |
| -  | -                 | + Innbetalinger ved opptak av langsiktig gjeld               | -                 | -                 |
| -6 699 328   | -5 908 601        | - Utbetalinger av konsernbidrag                              | -                 | -                 |
| <b>-7 644 738</b>                                    | <b>-6 852 098</b> | <b>= Netto kontantstrøm fra finansieringsaktiviteter</b>     | <b>-945 410</b>   | <b>-943 497</b>   |
| 8 817 478  | -3 366 190        | = Netto endring i kontanter og kontantekvivalenter           | 6 952 599         | -3 690 935        |
| 4 898 725  | 8 264 915         | + Beh. av kont. og kontantekvivalenter ved per. begynnelse   | 7 959 688         | 11 650 623        |
| <b>13 716 203</b>                                    | <b>4 898 725</b>  | <b>= Beh. av kont. og kontantekvivalenter ved per. slutt</b> | <b>14 912 287</b> | <b>7 959 688</b>  |

MENIGHETEN SAMFUNDET KRISTIANSAND



## Regnskapsprinsipper

Årsregnskapet er satt opp i samsvar med regnskapsloven og god regnskapsskikk. Selskapet har videre fulgt relevante bestemmelser i Norsk Regnskaps Standard utarbeidet av Norsk Regnskap Stiftelse. Følgende regnskapsprinsipper er anvendt ved avleggelse av årsregnskapet:

### Andre driftsinntekter

Andre driftsinntekter (tilskudd) resultatføres ihht opptjeningsprinsippet, og tidsavgrenses til nyttår.

### Klassifisering og vurdering av balanseposter

Omløpsmidler og kortsiktig gjeld omfatter poster som forfaller til betaling innen ett år etter balansedagen. Øvrige poster er klassifisert som anleggsmiddel/langsiktig gjeld. Omløpsmidler vurderes til laveste av anskaffelseskost og virkelig verdi. Kortsiktig gjeld balanseføres til nominelt beløp på etableringstidspunktet.

Anleggsmidler vurderes til anskaffelseskost, men nedskrives til virkelig verdi ved verdifall som ikke forventes å være forbigående.

Anleggsmidler med begrenset økonomisk levetid avskrives planmessig. Langsiktig gjeld balanseføres til nominelt beløp på etableringstidspunktet.

### Fordringer

Kundefordringer og andre fordringer er oppført i balansen til pålydende etter fradrag for avsetning til forventet tap. Avsetning til tap gjøres på grunnlag av individuelle vurderinger av de enkelte fordringene.

### Varige driftsmidler

Varige driftsmidler balanseføres og avskrives over driftsmidlets forventede økonomiske levetid. Direkte vedlikehold av driftsmidler kostnadsføres løpende under driftskostnader, mens påkostninger eller forbedringer tillegges driftsmidlets kostpris og avskrives i takt med driftsmidlet.

### Skatt

Skatt i resultatet omfatter betalbar skatt på utleie av menighetens lokaler.

### Konsolideringsprinsipper

Konsernregnskapet omfatter morselskapet Menigheten Samfundet Kristiansand og alle selskaper hvor morselskapet har bestemmende innflytelse. Konsernregnskapet viser disse enhetene som en felles økonomisk enhet. Konserninterne poster som aksjer i datterselskaper, konserninterne fordringer og gjeld, samt øvrige transaksjoner mellom konsernselskapene er eliminert. Konsernregnskapet er utarbeidet etter ensartede prinsipper ved at datterselskapene følger de samme prinsipper som morselskapet.

## Note 1 Annen driftsinntekt

| Menigheten        |                   |  | Konsernet         |                   |
|-------------------|-------------------|--|-------------------|-------------------|
| 2024              | 2023              |  | 2024              | 2023              |
| 17 221 486        | 17 216 219        | Medlemmers egenbetaling  | 17 221 486        | 17 216 219        |
| -                 | -                 | Mottatt tilskudd etter Lov om tros- og livssynssamfunn                   | -                 | -                 |
| -                 | -                 | Mottatt statstilskudd etter friskoleloven                                | 36 144 865        | 33 065 595        |
| -                 | -                 | Mottatt kapital- og husleietilskudd etter friskoleloven                  | 362 070           | 310 850           |
| -                 | -                 | Mottatt kommunalt tilskudd til spesialundervisning etter enkeltvedtak    | 5 286 765         | 4 752 797         |
| -                 | -                 | Mottatt øremerket tilskudd til kompetanseheving                          | 1 591 917         | 1 768 234         |
| -                 | -                 | Mottatt øremerket tilskudd fra utd.direktoratet til sårbare barn og unge | -                 | -                 |
| -                 | -                 | Andre øremerket tilskudd   | 2 341             | -                 |
| -                 | -                 | Mottatt tilskudd redusert foreldrebetaling SFO                           | 786 152           | 411 948           |
| -                 | -                 | Mottatt øremerket tilskudd ifbm Covid-19                                 | -                 | -                 |
| 224 336           | 209 472           | Leieinntekter  | 224 336           | 209 472           |
| 150 339           | 48 820            | Innsamling / gaver   | 150 339           | 48 820            |
| 588 156           | 873 079           | Andre inntekter  | 1 447 740         | 1 465 239         |
| <b>18 184 317</b> | <b>18 347 590</b> | <b>SUM</b>   | <b>63 218 011</b> | <b>59 249 174</b> |
| -                 | -                 | Herav tilskudd   | 44 174 110        | 40 309 424        |

Alle bidrag/egenbetaling fra medlemmer til menigheten er fra fysiske personer bosatt i Norge.



Menigheten Samfundet Kristiansand

Noter til regnskapet for 2024

## Note 1 Annen driftsinntekt (forts.)

|                      | Dvergsnes |           | Ofte nes  |           | Sentrum    |            | Konsernet  |            |
|----------------------|-----------|-----------|-----------|-----------|------------|------------|------------|------------|
|                      | 2024      | 2023      | 2024      | 2023      | 2024       | 2023       | 2024       | 2023       |
| <b>Elevtall vår</b>  |           |           |           |           |            |            |            |            |
| Barnetrinn           | 39        | 33        | 56        | 47        | 53         | 45         | 148        | 116        |
| Ungdomstrinn         |           |           | -         | -         | 58         | 59         | 58         | 59         |
| <b>SUM</b>           | <b>39</b> | <b>33</b> | <b>56</b> | <b>47</b> | <b>111</b> | <b>104</b> | <b>206</b> | <b>192</b> |
| <b>Elevtall høst</b> |           |           |           |           |            |            |            |            |
| Barnetrinn           | 45        | 39        | 64        | 56        | 57         | 53         | 166        | 125        |
| Ungdomstrinn         |           |           | -         | -         | 48         | 58         | 48         | 59         |
| <b>SUM</b>           | <b>45</b> | <b>39</b> | <b>64</b> | <b>56</b> | <b>105</b> | <b>111</b> | <b>214</b> | <b>184</b> |

## Note 2 Skolepenger

Skolene har hatt en sats for skolepenger i snitt i 2024 som har vært kr 28 900 på barnetrinnet, og kr 29 500 på ungdomstrinnet.

## Note 3 Lønnskostnader, antall ansatte, godtgjørelser, lån til ansatte m.v.

| Menigheten       |                  |  | Konsernet         |                   |
|------------------|------------------|--|-------------------|-------------------|
| 2024             | 2023             | Posten   | 2024              | 2023              |
| 37 708 834       | 5 080 744        | Lønninger  | 37 708 834        | 34 875 319        |
| 5 873 983        | 912 954          | Arbeidsgiveravgift   | 5 873 983         | 5 311 146         |
| 1 733 728        | 454 743          | Pensjonskostnader (inkl endr i balanseført pensjonsforpl.) | 2 364 140         | 2 374 405         |
| -39 245 080      | -                | Viderefakturaert lønn til skolene                          | -                 | -                 |
| 76 806           | 46 202           | Andre lønnsrelaterte ytelser                               | 248 663           | 296 521           |
| <b>6 148 271</b> | <b>6 494 643</b> | <b>Sum</b>   | <b>46 195 620</b> | <b>42 857 391</b> |

Gjennomsnittlig antall ansatte i løpet av regnskapsåret i menigheten har vært 22 ansatte (tilsvarende 7,75 årsverk)  
Gjennomsnittlig antall ansatte i løpet av regnskapsåret i konsernet har vært 127 ansatte (tilsvarende 55,39 årsverk)

Menigheten og konsernet er pliktig til å ha tjenestepensjonsordning for selskapets ansatte jfr. lov om obligatorisk tjenestepensjon. Det er etablert en innskuddsbasert ordning gjennom DnB hvor 42 av de ansatte i menigheten er tilknyttet (84 i konsernet). Pensjonsordningen oppfyller kravene i loven. Menigheten og konsernet har fra tidligere en ytelsesbasert pensjonsordning gjennom Statens Pensjonskasse, 0 ansatte i menigheten er medlemmer og totalt 11 i konsernet. Resterende ansatte har en stillingsprosent som er under OTP-ordningens minstekrav.

Det er gitt unntak fra hovedregelen om at pensjonsforpliktelse i Statens Pensjonskasse (SPK) skal balanseføres. Pga manglende informasjon kan pensjonsordningen behandles på lik linje med innskuddsbaserte ordninger, jfr NRS 6 pkt 23. Dette betyr at regnskapet belastes med innbetalte pensjonspremier i SPK.

Det er også en balanseført pensjonsforpliktelse, knyttet til ansatte som allerede er pensjonert. Beregnet neddiskontering av fremtidig forpliktelse er gjort i henhold til revisorforeningens forslag og i henhold til god regnskapsskikk. Balanseført forpliktelse knyttet til denne ordningen utgjør pr 31.12 kr 2 101 954.

| Ytelser til ledende personer: | Daglig leder | Styret |
|-------------------------------|--------------|--------|
| Lønn                          | 853 717      | -      |
| Pensjonsutgifter              | 40 000       | -      |
| Annen godtgjørelse            | 5 000        | -      |

Det er ikke gitt lån/sikkerhetsstillelse til daglig leder, styreformann eller andre nærstående parter.

## Revisor:

Kostnadsført revisjonshonorar i regnskapsåret er i menigheten kr 58 125 (inkl mva).

Kostnadsført revisjonshonorar i regnskapsåret er i konsernet kr 169 500 (inkl mva).

Det er kostnadsført honorar til revisor for bistand årsregnskap og annet til Menigheten med kr 31 875 (inkl mva).

Det er kostnadsført honorar til revisor for bistand årsregnskap og annet til konsernet med kr 73 250 (inkl mva).



Menigheten Samfundet Kristiansand

Noter til regnskapet for 2024

## Note 4 Skolefritidsordning (SFO)

I lokalene på Oftenes og Dvergsnes har skolene i 2024 drevet SFO for elevene sine.

## Note 5 Varige driftsmidler

| Menigheten                                   | Eiendommer        | Bygningsm.<br>driftsmidler | Totalt            |
|--|-------------------|----------------------------|-------------------|
| <b>Anskaffelseskost 01.01.</b>               | <b>94 274 531</b> | <b>4 972 154</b>           | <b>99 246 685</b> |
| Tilgang                                      | -                 | 24 475                     | 24 475            |
| Redusert anskaffelseskost pga mottatte gaver | -                 | -                          | -                 |
| Avgang                                       | -                 | -                          | -                 |
| <b>Anskaffelseskost 31.12.</b>               | <b>94 274 531</b> | <b>4 996 629</b>           | <b>99 271 160</b> |
| Akkumulerte avskrivninger 31.12.             | -                 | -1 430 444                 | -1 430 444        |
| <b>Balanseført verdi 31.12.</b>              | <b>94 274 531</b> | <b>3 566 185</b>           | <b>97 840 715</b> |

Årets avskrivninger 380 784  
Avskrivningssats (lineær) Avskrives ikke 5 %  
Bygningsmassen i menigheten avskrives ikke. Virkelig verdi overstiger bokført verdi vesentlig, og det brukes betydelig beløp på løpende vedlikehold hvert år for å opprettholde verdien. Aktiverte påkostninger avskrives.

| Konsernet                                    | Eiendommer        | Bygningsm.<br>driftsmidler | Totalt             |
|--|-------------------|----------------------------|--------------------|
| <b>Anskaffelseskost 01.01.</b>               | <b>94 274 531</b> | <b>26 981 976</b>          | <b>121 256 506</b> |
| Tilgang                                      | -                 | 196 672                    | 196 672            |
| Redusert anskaffelseskost pga mottatte gaver | -                 | -726 443                   | -726 443           |
| Avgang                                       | -                 | -                          | -                  |
| <b>Anskaffelseskost 31.12.</b>               | <b>94 274 531</b> | <b>26 452 205</b>          | <b>120 726 735</b> |
| Akkumulerte avskrivninger 31.12.             | -                 | -12 841 125                | -12 841 125        |
| <b>Balanseført verdi 31.12.</b>              | <b>94 274 531</b> | <b>13 611 079</b>          | <b>107 885 610</b> |

Årets avskrivninger 1 773 612  
Avskrivningssats (lineær) 5-25 %

## Note 6 Transaksjoner med nærstående parter

Det vesentlige av utgiftene knyttet til drift av Samfundets skoler (Dvergsnes, Oftenes og Sentrum) kanaliseres gjennom eier, Menigheten Samfundet Kristiansand. Årsak til dette er en betydelig innsparing på ressursen knyttet til administrasjon.

### Lønn:

Alle personalkostnader, skole og eier, innberettes gjennom eier og faktureres skolene hver måned. Det er basert på faktisk tidsbruk i skolene, og en forholdsmessig andel av lønn knyttet til kontor / vaktmester / renhold og er uten påslag av noen art. Vi viser til note 3.

### Andre kostnader:

Menigheten eier alle bygg og eiendommer skolene disponerer. Der er inngått en leieavtale mellom menighet og skole der skolene som leietakere ikke betaler leie men dekker en forholdsmessig del av driftsutgifter, vedlikeholdskostnader og påkostninger. Utgifter i den forbindelse føres i stor grad i menighetens regnskap og faktureres skolene hver annen måned uten påslag. Den forholdsmessige del er basert på bruksomfang.

|                  | Dvergsnes        | Oftenes          | Sentrum          |
|------------------|------------------|------------------|------------------|
| Driftskostnader  | 313 664          | 568 790          | 1 599 072        |
| Skoleutgifter    | 543 211          | 634 894          | 2 167 767        |
| Vedlikehold bygg | 669 701          | 375 382          | 534 925          |
| Avskrivninger    | 67 560           | 223 164          | 1 102 104        |
| Kontorutgifter   | 308 814          | 331 544          | 810 353          |
| Reiseutgifter    | 688 478          | 438 613          | 241 813          |
| Andre utgifter   | 9 609            | 11 176           | 92 198           |
| <b>SUM</b>       | <b>2 601 037</b> | <b>2 583 563</b> | <b>6 548 232</b> |



Menigheten Samfundet Kristiansand

Noter til regnskapet for 2024

## Note 6 Transaksjoner med nærstående parter (forts.)

Det er i 2024 ikke foretatt innkjøp fra firmaer med forbindelse til menigheten eller den enkelte skole. Alle innkjøp, både i skolenes og menighetens regi, følger offentlig innkjøpsregler.

## Note 7 Egenkapital

| Menigheten        |  | Konsernet         |
|-------------------|--|-------------------|
| Annen egenkapital |  | Annen egenkapital |
| 96 000 957        | Egenkapital 01.01.                       | 95 977 207        |
| 7 909 959         | Årets resultat                           | 1 210 631         |
| -6 699 328        | Avgitt konsernbidrag til datterselskaper | -                 |
| <b>97 211 588</b> | <b>Egenkapital 31.12.</b>                | <b>97 187 838</b> |

Avvik mellom egenkapital i morselskapet og egenkapital i konsernet skyldes betalte stiftelseskostnader for datterselskapene.

## Note 8 Fordringer og gjeld, mellomværende i konsern og pantstillelser

| Menigheten                               |           |  | Konsernet |           |
|--|-----------|--|-----------|-----------|
| 2024                                     | 2023      |  | 2024      | 2023      |
| 6 402 309                                | 6 902 309 | Fordringer med forfall senere enn ett år   | -         | -         |
| 5 651 010                                | 6 671 010 | Langsiktig gjeld med forfall senere enn 5 år   | 5 651 010 | 6 671 010 |
| <b>Langsiktige fordringer i konsern:</b> |           |  |           |           |
| 6 402 309                                | 6 902 309 | Samfundets Skole Sentrum AS<br><i>Som sikkerhet for fordringer har skolene stilt bygg.</i> | -         | -         |
| <b>Kortsiktige fordringer i konsern:</b> |           |  |           |           |
| 838 899                                  | 940 816   | Samfundets Skole Dvergsnes AS  | -         | -         |
| 1 408 067                                | 2 683 894 | Samfundets Skole Oftenes AS  | -         | -         |
| 2 460 181                                | 5 400 843 | Samfundets Skole Sentrum AS  | -         | -         |

Som sikkerhet for langsiktig gjeld i menigheten er det stilt pant i menighetens eiendommer i kvartal 4 og 5 i Kristiansand ved en tinglyst pantobligasjon pålydende kr 50 000 000. Bokført verdi på eiendommene er kr 51 500 000.

## Note 9 Eierforhold og konsern

Menigheten er organisert som "forening/lag/innretning" og har således ikke eiere, kun medlemmer.

| Menigheten har eierandeler i følgende selskaper: | Forretningskontor | Eierandel/stemmeandel | Egenkapital siste år 100 % | Mottatt konsernbidrag | Resultat siste år 100 % |
|--|-------------------|-----------------------|----------------------------|-----------------------|-------------------------|
| Samfundets Skole Dvergsnes AS                    | Kristiansand      | 100 %                 | 102 000                    | 80 772                | -80 772                 |
| Samfundets Skole Oftenes AS                      | Kristiansand      | 100 %                 | 102 000                    | 637 285               | -637 285                |
| Samfundets Skole Sentrum AS                      | Kristiansand      | 100 %                 | 102 250                    | 5 981 271             | -5 981 271              |

Morselskapet avgir hvert år konsernbidrag tilsvarende årsunderskuddet.

Morselskapet og nevnte datterselskaper utgjør hele konsernet. Datterselskapene ble stiftet av morselskapet, det er ikke merverdier.

## Note 10 Bundne midler

Menigheten utbetaler lønn samlet for alle konsernselskapene, skolenes andel faktureres hver måned. Det er basert på faktisk tidsbruk i skolene, og en forholdsmessig andel av lønn knyttet til kontor / vaktmester / renhold og er uten påslag av noen art.

Innstående på skattetrekkkonto i menigheten utgjør kr 1 505 136. Skyldig skattetrekk/påleggstrekk utgjør pr 31.12 kr 1 494 003.



Menigheten Samfundet Kristiansand

Noter til regnskapet for 2024

## Note 11 Andre avsetninger for forpliktelser

| Menigheten (og konsernet) har balanseført følgende avsetninger for forpliktelser: | 2024             | 2023             |
|---|------------------|------------------|
| Hjelpefond  | 804 135          | 678 134          |
| Lærerskolens fond   | 225 214          | 260 314          |
| Skatteutjevningfond   | 610 000          | 610 000          |
| Fremtidige oppgaver   | 2 734 566        | 2 734 566        |
| Skolegårdsfond  | -                | -                |
| Personalfond  | 46 024           | 46 024           |
| <b>SUM</b>  | <b>4 419 938</b> | <b>4 329 038</b> |

Hjelpefond, Lærerskolens fond, Skolegårdsfond og Personalfond blir oppbevart på egne bankkonti.



Revisjonsfirma Eliassen AS  
Skippergata 2  
4611 Kristiansand

Telefon: +47 90 29 81 30  
Mail: [khe@eaudit.no](mailto:khe@eaudit.no)  
Org.nr: 915 380 875 MVA

Til generalforsamlingen i Menigheten Samfundet Kristiansand

## UAVHENGIG REVISORS BERETNING 2024

### Uttalelse om revisjonen av årsregnskapet

#### *Konklusjon*

Vi har revidert Menigheten Samfundet Kristiansand' årsregnskap som består av

- selskapsregnskapet, som består av balanse per 31. desember 2024, resultatregnskap og kontantstrømoppstilling for regnskapsåret avsluttet per denne datoen og noter til årsregnskapet, herunder et sammendrag av viktige regnskapsprinsipper, og
- konsernregnskapet som består av balanse per 31. desember 2024, resultatregnskap og kontantstrømoppstilling for regnskapsåret avsluttet per denne datoen og noter til konsernregnskapet, herunder et sammendrag av viktige regnskapsprinsipper.

Etter vår mening

- oppfyller årsregnskapet gjeldene lovkrav,
- gir selskapsregnskapet et rettviseende bilde av selskapets finansielle stilling per 31. desember 2024 og av dets resultater og kontantstrømmer for regnskapsåret som ble avsluttet per denne datoen i samsvar med regnskapslovens regler og god regnskapsskikk i Norge, og
- gir konsernregnskapet et rettviseende bilde av konsernets finansielle stilling per 31. desember 2024 og av dets resultater og kontantstrømmer for regnskapsåret avsluttet per denne datoen i samsvar med regnskapslovens regler og god regnskapsskikk i Norge.

#### *Grunnlag for konklusjonen*

Vi har gjennomført revisjonen i samsvar med de internasjonale revisjonsstandardene International Standards on Auditing (ISA-ene). Våre oppgaver og plikter i henhold til disse standardene er beskrevet nedenfor under Revisors oppgaver og plikter ved revisjon av årsregnskapet. Vi er uavhengige av selskapet slik det kreves i lov, forskrift og International Code of Ethics for Professional Accountants (inkludert internasjonale uavhengighetsstandarder) utstedt av the International Ethics Standards Board for Accountants (IESBA-reglene), og vi har overholdt våre øvrige etiske forpliktelser i samsvar med disse kravene. Innhentet revisjonsbevis er etter vår vurdering tilstrekkelig og hensiktsmessig som grunnlag for vår konklusjon.

#### *Øvrig informasjon*

Styret og daglig leder (ledelsen) er ansvarlige for informasjonen i årsberetningen. Vår konklusjon om årsregnskapet ovenfor dekker ikke informasjonen i årsberetningen.

I forbindelse med revisjonen av årsregnskapet er det vår oppgave å lese årsberetningen. Formålet er å vurdere hvorvidt det foreligger vesentlig inkonsistens mellom årsberetningen og årsregnskapet og den kunnskap vi har opparbeidet oss under revisjonen av årsregnskapet, eller hvorvidt informasjon i årsberetningen ellers fremstår som vesentlig feil. Vi har plikt til å rapportere dersom årsberetningen fremstår som vesentlig feil. Vi har ingenting å rapportere i så henseende.



Revisjonsfirma Eliassen AS

Revisors beretning 2024  
Menigheten Samfundet Kristiansand

Basert på kunnskapen vi har opparbeidet oss i revisjonen, mener vi at årsberetningen

- er konsistent med årsregnskapet og
- inneholder de opplysninger som skal gis i henhold til gjeldende lovkrav.

#### *Ledelsens ansvar for årsregnskapet*

Ledelsen er ansvarlig for å utarbeide årsregnskapet og for at det gir et rettviseende bilde i samsvar med regnskapslovens regler og god regnskapsskikk i Norge. Ledelsen er også ansvarlig for slik intern kontroll som den finner nødvendig for å kunne utarbeide et årsregnskap som ikke inneholder vesentlig feilinformasjon, verken som følge av misligheter eller utilsiktede feil.

Ved utarbeidelsen av årsregnskapet må ledelsen ta standpunkt til selskapets evne til fortsatt drift og opplyse om forhold av betydning for fortsatt drift. Forutsetningen om fortsatt drift skal legges til grunn for årsregnskapet så lenge det ikke er sannsynlig at virksomheten vil bli avviklet.

#### *Revisors oppgaver og plikter ved revisjonen av årsregnskapet*

Vårt mål er å oppnå betryggende sikkerhet for at årsregnskapet som helhet ikke inneholder vesentlig feilinformasjon, verken som følge av misligheter eller utilsiktede feil, og å avgi en revisjonsberetning som inneholder vår konklusjon. Betryggende sikkerhet er en høy grad av sikkerhet, men ingen garanti for at en revisjon utført i samsvar med ISA-ene, alltid vil avdekke vesentlig feilinformasjon som eksisterer. Feilinformasjon kan oppstå som følge av misligheter eller utilsiktede feil. Feilinformasjon blir vurdert som vesentlig dersom den enkeltvis eller samlet med rimelighet kan forventes å påvirke økonomiske beslutninger som brukerne foretar basert på årsregnskapet.

For nærmere beskrivelse av revisors oppgaver og plikter henvises det til <https://revisorforeningen.no/revisjonsberetninger>.

Kristiansand, 18. mars 2025  
Revisjonsfirma Eliassen AS

Kjell Hugo Eliassen  
Statsautorisert revisor