



ÅRSREGNSKAPET FOR REGNSKAPSÅRET 2024 - GENERELL INFORMASJON

Enheten

Organisasjonsnummer: 895 653 772
Organisasjonsform: Aksjeselskap
Foretaksnavn: ROCKS OF NORWAY AS
Forretningsadresse: Framnesveien 4
3222 SANDEFJORD

Regnskapsår

Årsregnskapets periode: 01.01.2024 - 31.12.2024

Konsern

Morselskap i konsern: Nei

Regnskapsregler

Regler for små foretak benyttet: Ja
Benyttet ved utarbeidelsen av årsregnskapet til selskapet: Regnskapslovens alminnelige regler

Årsregnskapet fastsatt av kompetent organ

Bekreftet av representant for selskapet: Torger Lingelem
Dato for fastsettelse av årsregnskapet: 27.06.2025

Grunnlag for avgivelse

År 2024: Årsregnskapet er elektronisk innlevert
År 2023: Tall er hentet fra elektronisk innlevert årsregnskap fra 2024

Det er ikke krav til at årsregnskapet m.v. som sendes til Regnskapsregisteret er undertegnet. Kontrollen på at dette er utført ligger hos revisor/enhetens øverste organ. Sikkerheten ivaretas ved at innsender har rolle/rettighet for innsending av årsregnskapet via Altinn, og ved at det bekreftes at årsregnskapet er fastsatt av kompetent organ.

Brønnøysundregistrene, 06.07.2025



Resultatregnskap

Beløp i: NOK	Note	2024	2023
RESULTATREGNSKAP			
Inntekter			
Salgsinntekt	1	33 953 082	29 501 685
Annen driftsinntekt			260 000
Sum inntekter		33 953 082	29 761 685
Kostnader			
Endring i beholdning av varer under tilvirkning og ferdig tilvirkede varer		594 670	-6 107 221
Varekostnad	1	6 455 679	4 581 462
Lønnskostnader	2	10 547 353	12 465 426
Avskrivning på varige driftsmidler	3	2 850 395	2 885 201
Annen driftskostnad	4	13 874 883	14 350 118
Sum kostnader		34 322 980	28 174 985
Driftsresultat		-369 897	1 586 700
Finansinntekter og finanskostnader			
Annen finansinntekt			14 005
Sum finansinntekter			14 005
Annen rentekostnad		680 960	536 440
Annen finanskostnad		15 032	2 649
Sum finanskostnader		695 991	539 089
Netto finans		-695 991	-525 084
Resultat før skattekostnad		-1 065 889	1 061 616
Skattekostnad på resultat	5	100 727	460 763
Årsresultat		-1 166 616	600 853
Årsresultat etter minoritetsinteresser		-1 166 616	600 853
Totalresultat		-1 166 616	600 853



Resultatregnskap

Beløp i: NOK	Note	2024	2023
Overføringer og disponeringer			
Udekket tap	6		
Avsatt til annen egenkapital	6		600 853
Overført fra / avsatt til annen egenkapital	6	-1 166 616	
Sum overføringer og disponeringer		-1 166 616	600 853



Balanse

Beløp i: NOK	Note	2024	2023
BALANSE - EIENDELER			
Anleggsmidler			
Immaterielle eiendeler			
Utsatt skattefordel	5		
Varige driftsmidler			
Anlegg og brakker	1, 3, 7	2 728 401	3 461 947
Maskiner og utstyr	1, 3, 7	3 237 717	4 800 762
Driftsløsøre, transportmidler o.l.	1, 3, 7	311 220	417 942
Sum varige driftsmidler		6 277 338	8 680 651
Finansielle anleggsmidler			
Investering i datterselskap	8		
Investering i annet foretak i samme konsern	8		
Investeringer i tilknyttet selskap	8	110 000	110 000
Andre langsiktige fordringer		512 825	735 059
Sum finansielle anleggsmidler		622 825	845 059
Sum anleggsmidler		6 900 163	9 525 710
Omløpsmidler			
Varer			
Sum varer	1, 7	10 869 395	11 442 196
Fordringer			
Kundefordringer	1, 7	1 940 428	1 156 220
Andre kortsiktige fordringer		565 711	609 690
Sum fordringer		2 506 139	1 765 910
Investeringer			
Aksjer og andeler i foretak i samme konsern	8		
Bankinnskudd, kontanter og lignende			
Bankinnskudd, kontanter o.l.		405 563	394 972
Sum bankinnskudd, kontanter og lignende		405 563	394 972



Balanse

Beløp i: NOK	Note	2024	2023
Sum omløpsmidler		13 781 097	13 603 078
SUM EIENDELER		20 681 259	23 128 788
BALANSE - EGENKAPITAL OG GJELD			
Egenkapital			
Innskutt egenkapital			
Aksjekapital	6	5 627 800	5 627 800
Overkurs	6		
Sum innskutt egenkapital		5 627 800	5 627 800
Opptjent egenkapital			
Annen egenkapital	6	3 304 461	4 471 077
Udekket tap	6		
Sum opptjent egenkapital		3 304 461	4 471 077
Sum egenkapital		8 932 261	10 098 877
Gjeld			
Langsiktig gjeld			
Utsatt skatt	1, 5		
Annen langsiktig gjeld			
Gjeld til kredittinstitusjoner	7	2 980 168	3 503 724
Ansvarlig lån	9	2 573 500	1 100 000
Sum annen langsiktig gjeld		5 553 668	4 603 724
Sum langsiktig gjeld		5 553 668	4 603 724
Kortsiktig gjeld			
Gjeld til kredittinstitusjoner	7	1 803 687	3 249 359
Leverandørgjeld		2 069 171	2 569 312
Betalbar skatt	5	100 727	460 763
Skyldige offentlige avgifter		948 363	766 185
Annen kortsiktig gjeld		1 273 382	1 380 569
Sum kortsiktig gjeld		6 195 331	8 426 188



Balanse

Beløp i: NOK	Note	2024	2023
Sum gjeld		11 748 998	13 029 912
SUM EGENKAPITAL OG GJELD		20 681 259	23 128 788



Brønnøysundregistrene

ÅRSREGNSKAP FOR REGNSKAPSÅRET 2024 - GENERELL INFORMASJON

Journalnummer: 2025 626575

Enheten

Organisasjonsnummer: 895 653 772
Organisasjonsform: Aksjeselskap
Foretaksnavn: ROCKS OF NORWAY AS
Forretningsadresse: Framnesveien 4
3222 SANDEFJORD

Regnskapsår

Årsregnskapets periode: 01.01.2024 - 31.12.2024

Konsern

Morselskap i konsern: Nei

Regnskapsregler

Regler for små foretak benyttet: Ja
Benyttet ved utarbeidelsen av
årsregnskapet til selskapet: Regnskapslovens alminnelige regler

Årsregnskapet fastsatt av kompetent organ

Bekreftet av representant for selskapet: Torger Lingelem
Dato for fastsettelse av årsregnskapet: 27.06.2025

Grunnlag for avgivelse

År 2024: Årsregnskap er elektronisk innlevert.
År 2023: Tall er hentet fra elektronisk innlevert årsregnskap fra 2024.

Det er ikke krav til at årsregnskapet m.v. som sendes til Regnskapsregisteret er undertegnet. Kontrollen på at dette er utført ligger hos revisor/enhetens øverste organ. Sikkerheten ivaretas ved at innsender har rolle/rettighet for innsending av årsregnskapet via Altinn, og ved at det bekreftes at årsregnskapet er fastsatt av kompetent organ.

Brønnøysundregistrene, 03.07.2025



Organisasjonsnr: 895 653 772
ROCKS OF NORWAY AS

RESULTATREGNSKAP

Beløp i: NOK	Note	2024	2023
RESULTATREGNSKAP			
Inntekter			
Salgsinntekt	1	33 953 082	29 501 685
Annen driftsinntekt			260 000
Sum inntekter		33 953 082	29 761 685
Kostnader			
Endring i beholdning av varer under tilvirkning og ferdig tilvirkede varer		594 670	-6 107 221
Varekostnad	1	6 455 679	4 581 462
Lønnskostnader	2	10 547 353	12 465 426
Avskrivning på varige driftsmidler	3	2 850 395	2 885 201
Annen driftskostnad	4	13 874 883	14 350 118
Sum kostnader		34 322 980	28 174 985
Driftsresultat		-369 897	1 586 700
Finansinntekter og finanskostnader			
Annen finansinntekt			14 005
Sum finansinntekter			14 005
Annen rentekostnad		680 960	536 440
Annen finanskostnad		15 032	2 649
Sum finanskostnader		695 991	539 089
Netto finans		-695 991	-525 084
Resultat før skattekostnad		-1 065 889	1 061 616
Skattekostnad på resultat	5	100 727	460 763
Årsresultat		-1 166 616	600 853
Årsresultat etter minoritetsinteresser		-1 166 616	600 853
Totalresultat		-1 166 616	600 853
Overføringer og disponeringer			
Udekket tap	6		
Avsatt til annen egenkapital	6		600 853
Overført fra / avsatt til annen egenkapital	6	-1 166 616	
Sum overføringer og disponeringer		-1 166 616	600 853





Organisasjonsnr: 895 653 772
ROCKS OF NORWAY AS

BALANSE

Beløp i: NOK	Note	2024	2023
BALANSE - EIENDELER			
Anleggsmidler			
Immaterielle eiendeler			
Utsatt skattefordel	5		
Varige driftsmidler			
Anlegg og brakker	1, 3, 7	2 728 401	3 461 947
Maskiner og utstyr	1, 3, 7	3 237 717	4 800 762
Driftsløsøre, transportmidler o.l.	1, 3, 7	311 220	417 942
Sum varige driftsmidler		6 277 338	8 680 651
Finansielle anleggsmidler			
Investering i datterselskap	8		
Investering i annet foretak i samme konsern	8		
Investeringer i tilknyttet selskap	8	110 000	110 000
Andre langsiktige fordringer		512 825	735 059
Sum finansielle anleggsmidler		622 825	845 059
Sum anleggsmidler		6 900 163	9 525 710
Omløpsmidler			
Varer			
Sum varer	1, 7	10 869 395	11 442 196
Fordringer			
Kundefordringer	1, 7	1 940 428	1 156 220
Andre kortsiktige fordringer		565 711	609 690
Sum fordringer		2 506 139	1 765 910
Investeringer			
Aksjer og andeler i foretak i samme konsern	8		
Bankinnskudd, kontanter og lignende			
Bankinnskudd, kontanter o. l.		405 563	394 972
Sum bankinnskudd, kontanter og lignende		405 563	394 972
Sum omløpsmidler		13 781 097	13 603 078
SUM EIENDELER		20 681 259	23 128 788



BALANSE - EGENKAPITAL OG GJELD

Egenkapital

Innskutt egenkapital

Aksjekapital	6	5 627 800	5 627 800
--------------	---	-----------	-----------

Overkurs	6		
----------	---	--	--

Sum innskutt egenkapital		5 627 800	5 627 800
---------------------------------	--	------------------	------------------

Opptjent egenkapital

Annen egenkapital	6	3 304 461	4 471 077
-------------------	---	-----------	-----------

Udekket tap	6		
-------------	---	--	--

Sum opptjent egenkapital		3 304 461	4 471 077
---------------------------------	--	------------------	------------------

Sum egenkapital		8 932 261	10 098 877
------------------------	--	------------------	-------------------

Gjeld

Langsiktig gjeld

Utsatt skatt	1, 5		
--------------	------	--	--

Annen langsiktig gjeld

Gjeld til kredittinstitusjoner	7	2 980 168	3 503 724
--------------------------------	---	-----------	-----------

Ansvarlig lån	9	2 573 500	1 100 000
---------------	---	-----------	-----------

Sum annen langsiktig gjeld		5 553 668	4 603 724
-----------------------------------	--	------------------	------------------

Sum langsiktig gjeld		5 553 668	4 603 724
-----------------------------	--	------------------	------------------

Kortsiktig gjeld

Gjeld til kredittinstitusjoner	7	1 803 687	3 249 359
--------------------------------	---	-----------	-----------

Leverandørgjeld		2 069 171	2 569 312
-----------------	--	-----------	-----------

Betalbar skatt	5	100 727	460 763
----------------	---	---------	---------

Skyldige offentlige avgifter		948 363	766 185
------------------------------	--	---------	---------

Annen kortsiktig gjeld		1 273 382	1 380 569
------------------------	--	-----------	-----------

Sum kortsiktig gjeld		6 195 331	8 426 188
-----------------------------	--	------------------	------------------

Sum gjeld		11 748 998	13 029 912
------------------	--	-------------------	-------------------

SUM EGENKAPITAL OG GJELD		20 681 259	23 128 788
---------------------------------	--	-------------------	-------------------



Organisasjonsnr: 895 653 772
ROCKS OF NORWAY AS

NOTEOPPLYSNINGER - SELSKAP - alle poster oppgitt i hele tall

Note
2

Antall årsverk i regnskapsåret
13.00

Sum Beløp

Balanseført verdi 31.12. Varige driftsmidler Immaterielle eiend.

Konsernregnskap

Morselskapet sitt navn

Forretningskontor for morselskapet

Begrunnelse for at datterselskap er utelatt fra konsolideringen

Samlet beløp - tilknyttet selskap Årets Fjorårets

Samlet beløp - foretak i samme konsern Årets Fjorårets

Samlet beløp - foretak i samme konsern Årets Fjorårets

Samlet beløp - felles kontrollert virksomhet Årets Fjorårets

Pantstillelse Beløp

Beholdning av egne aksjer Antall Pålydende Andel av aksjek.



Rocks Of Norway AS

Org.nr. 895 653 772

Årsrapport 2024

- * Resultatregnskap**
- * Balanse**
- * Noter til regnskapet**
- * Revisors beretning**



Rocks Of Norway AS

Resultatregnskap

Driftsinntekter og driftskostnader	Note	2024	2023
Salgsinntekt	1	33 953 082	29 501 685
Annen driftsinntekt		0	260 000
Sum driftsinntekter		33 953 082	29 761 685
Varekostnad	1	6 455 679	4 581 462
End. beh. varer u.tilv. og ferdigvarer		594 670	-6 107 221
Lønnskostnader	2	10 547 353	12 465 426
Avskrivning på varige driftsmidler	3	2 850 395	2 885 201
Annen driftskostnad	4	13 874 883	14 350 118
Sum driftskostnader		34 322 980	28 174 985
Driftsresultat		-369 897	1 586 700
Finansinntekter og finanskostnader			
Annen finansinntekt		0	14 005
Annen rentekostnad		680 960	536 440
Annen finanskostnad		15 032	2 649
Resultat av finansposter		-695 991	-525 084
Resultat før skattekostnad		-1 065 889	1 061 616
Skattekostnad på resultat	5	100 727	460 763
Resultat		-1 166 616	600 853
Årsresultat		-1 166 616	600 853
Overføringer			
Avsatt til annen egenkapital	6	0	600 853
Overført fra / avsatt til annen egenkapital	6	1 166 616	0
Sum overføringer		-1 166 616	600 853






Rocks Of Norway AS

Balanse

Eiendeler	Note	2024	2023
Anleggsmidler			
Varige driftsmidler			
Anlegg og brakker	1, 3, 7	2 728 401	3 461 947
Maskiner og utstyr	1, 3, 7	3 237 717	4 800 762
Driftsløsøre, transportmidler o.l.	1, 3, 7	311 220	417 942
Sum varige driftsmidler		<u>6 277 338</u>	<u>8 680 651</u>
Finansielle driftsmidler			
Investeringer i tilknyttet selskap	8	110 000	110 000
Andre langsiktige fordringer		512 825	735 059
Sum finansielle anleggsmidler		<u>622 825</u>	<u>845 059</u>
Sum anleggsmidler		<u>6 900 163</u>	<u>9 525 710</u>
Omløpsmidler			
Varebeholdning	1, 7	10 869 395	11 442 196
Kundefordringer	1, 7	1 940 428	1 156 220
Andre kortsiktige fordringer		565 711	609 690
Bankinnskudd, kontanter o.l.		405 563	394 972
Sum omløpsmidler		<u>13 781 097</u>	<u>13 603 078</u>
Sum eiendeler		<u>20 681 259</u>	<u>23 128 788</u>

**Rocks Of Norway AS**
Balanse

	Note	2024	2023
Egenkapital og gjeld			
Egenkapital			
Aksjekapital	6	5 627 800	5 627 800
Annen egenkapital	6	3 304 461	4 471 077
Sum egenkapital		8 932 261	10 098 877
Gjeld			
Annen langsiktig gjeld			
Gjeld til kredittinstitusjoner	7	2 980 168	3 503 724
Ansvarlig lån	9	2 573 500	1 100 000
Sum annen langsiktig gjeld		5 553 668	4 603 724
Kortsiktig gjeld			
Gjeld til kredittinstitusjoner	7	1 803 687	3 249 359
Leverandørgjeld		2 069 171	2 569 312
Betalbar skatt	5	100 727	460 763
Skyldige offentlige avgifter		948 363	766 185
Annen kortsiktig gjeld		1 273 382	1 380 569
Sum kortsiktig gjeld		6 195 331	8 426 188
Sum gjeld		11 748 998	13 029 912
Sum egenkapital og gjeld		20 681 259	23 128 788

Sandefjord, 27.06.2025
Styret i Rocks Of Norway AS
Arne Cato Strandin
styreleder
Torger Lindelem
styremedlem/daglig leder
Bjørn Inge Barbru
styremedlem



Rocks Of Norway AS

Noter til årsregnskapet 2024

Note 1 Regnskapsprinsipper

Årsregnskapet består av resultatregnskap, balanse og noteopplysninger og er avlagt i samsvar med aksjelov, regnskapslov og norske regnskapsstandarder. Det er utarbeidet etter god regnskapsskikk for små foretak.

Driftsinntekter og kostnader

Inntektsføring skjer etter opptjeningsprinsippet som normalt vil være leveringstidspunktet for varer og tjenester. Kostnader medtas etter sammenstillingsprinsippet, dvs. at kostnader medtas i samme periode som tilhørende inntekter inntektsføres.

Hovedregel for vurdering og klassifisering av eiendeler og gjeld

Eiendeler bestemt til varig eie eller bruk er klassifisert som anleggsmidler. Andre eiendeler er klassifisert som omløpsmidler. Fordringer som skal tilbakebetales innen et år er uansett klassifisert som omløpsmidler. Ved klassifisering av kortsiktig og langsiktig gjeld er analoge kriterier lagt til grunn.

Anleggsmidler vurderes til anskaffelseskost, men nedskrives til virkelig verdi når verdifallet forventes ikke å være forbigående. Anleggsmidler med begrenset økonomisk levetid avskrives planmessig. Langsiktig gjeld balanseføres til nominelt mottatt beløp på etableringstidspunktet.

Omløpsmidler vurderes til laveste av anskaffelseskost og virkelig verdi. Kortsiktig gjeld balanseføres til nominelt mottatt beløp på etableringstidspunktet.

Varige driftsmidler

Varige driftsmidler balanseføres og avskrives over forventet økonomisk levetid.

Varer

Varer er vurdert til det laveste av gjennomsnittlig anskaffelseskost og netto salgsverdi. Kostpris for tilvirkede varer er tilvirkningskost, mens kostpris for innkjøpte varer er anskaffelseskost.

Fordringer

Kundefordringer og andre fordringer oppføres til pålydende etter fradrag for avsetning til forventet tap.

Skatt

Skattekostnaden i resultatregnskapet omfatter både periodens betalbare skatt og endring i utsatt skatt. Utsatt skatt er beregnet med 22,00 % på grunnlag av de midlertidige forskjeller mellom regnskapsmessige og skattemessige verdier, samt ligningsmessig underskudd til fremføring ved utgangen av regnskapsåret. Midlertidige forskjeller som reverserer eller kan reversere i samme periode er utlignet og nettoført.

Note 2 Lønnskostnader, antall ansatte, godtgjørelser, lån til ansatte m.m.

Lønnskostnader	2024	2023
Lønninger	8 327 462	9 784 693
Arbeidsgiveravgift	1 344 003	1 567 999
Pensjonskostnader	483 181	602 599
Andre ytelser	392 707	510 134
Sum	10 547 353	12 465 426

Gjennomsnittlig antall årsverk: 13



Rocks Of Norway AS

Noter til årsregnskapet 2024

Note 3 Anleggsmidler

	Maskiner og utstyr	Driftsløsøre, inventar ol.	Anlegg og brakker	Sum
Anskaffelseskost pr. 01.01.24	9 792 110	630 950	6 821 757	17 244 817
+ Tilgang kjøpte driftsmidler	337 356		109 726	447 082
= Anskaffelseskost 31.12.24	10 129 466	630 950	6 931 483	17 691 899
Akkumulerte avskrivninger 31.12.24	6 891 749	319 730	4 203 081	11 414 560
= Bokført verdi 31.12.24	3 237 717	311 220	2 728 402	6 277 339
Årets ordinære avskrivninger	1 900 402	106 722	843 270	2 850 394
Økonomisk levetid	0-10 år	3-6 år	3-10 år	

Note 4 Andre ikke balanseførte forpliktelser

Selskapet leier maskiner og annet utstyr. Dette er ikke balanseført da små foretak kan unnlate balanseføring av leieavtaler. Forskuddsbeløp er balanseført og periodisert over leieavtalenes varighet. Årlig leie utgjør kr. 4 191 282, og er utgiftsført under andre driftskostnader. Avtalene går fra 3 til 7 år, første avtale går ut i 2025 og siste i 2028.

Note 5 Skatt

Årets skattekostnad	2024	2023
Resultatført skatt på ordinært resultat:		
Betalbar skatt	100 727	460 763
Endring i utsatt skattefordel	0	0
Skattekostnad ordinært resultat	100 727	460 763
Skattepliktig inntekt:		
Resultat før skatt	-1 065 889	1 061 616
Permanente forskjeller	11 269	8 098
Endring i midlertidige forskjeller	1 512 467	1 024 663
Skattepliktig inntekt	457 848	2 094 376
Betalbar skatt i balansen:		
Betalbar skatt på årets resultat	100 727	460 763
Sum betalbar skatt i balansen	100 727	460 763

Skatteeffekten av midlertidige forskjeller som har gitt opphav til utsatt skatt og utsatte skattefordeler, spesifisert på typer av midlertidige forskjeller

	2024	2023	Endring
Varige driftsmidler	-3 272 621	-1 760 153	1 512 467
Fordringer	-100 000	-100 000	0
Sum	-3 372 621	-1 860 154	1 512 467
Inngår ikke i beregningen av utsatt skatt	3 372 621	1 860 154	-1 512 467
Utsatt skattefordel (22 %)	-741 977	-409 234	332 743

I henhold til God regnskapsskikk for små foretak balanseføres ikke utsatt skattefordel.



Rocks Of Norway AS

Noter til årsregnskapet 2024

Note 6 Egenkapital

	Aksjekapital	Overkurs	Annen egenkapital	Sum egenkapital
Pr. 01.01.2024	5 627 800	0	4 471 077	10 098 877
Årets resultat			-1 166 616	-1 166 616
Pr 31.12.2024	5 627 800	0	3 304 461	8 932 261

Aksjekapital og aksjonærinformasjon:

Aksjonærer i Rocks Of Norway AS pr. 31.12. 2024:	Pålydende	Antall	Sum	Andel
Nordic Stone-Art Design AS	100	36 925	3 692 500	65,61 %
Fredhøi Invest AS	100	8 455	845 500	15,02%
Bjørn Inge Barbru	100	6 633	663 300	11,79 %
Gerd Bjørn Andersen	100	2 571	257 100	4,57%
Morten Wilke Berntsen	100	1 694	169 400	3,01%
Totalt		56 278	5 627 800	100%

Note 7 Pantstillelser og garantier m.v.

<i>Gjeld som er sikret ved pant o.l.</i>	2024	2023
Kassekreditt (innvilget kr. 5 500 000)	1 803 687	3 249 359
Gjeld til kredittinstitusjoner	2 980 168	3 503 724
Sum	4 783 855	6 753 083
<i>Balanseført verdi av eiendeler pantsatt for egen gjeld:</i>		
Varige driftsmidler	6 277 338	8 622 223
Varelager	10 869 395	11 442 196
Kundefordringer	1 940 157	1 157 691
Sum	19 086 890	21 222 110
I tillegg har en aksjonær stillet en eiendom som pant med kr. 2 000 000.		
Gjeld som forfaller til betaling mer enn 5 år etter regnskapsårets slutt.	383 063	840 203

Note 8 Datterselskap, TS og FKV

	Kontor-kommune	Eier-andel	Anskaffelseskost
DS/FKV/TS			
Bergan Black Quarry AS	Larvik	50,0%	110 000
Sum			110 000

Note 9 Ansvarlig lån

Lånet er ytet av alle aksjonærene og er prioritert etter all annen gjeld. Ansvarlig lånekapital skal nedbetales over 2 år. Renten fastsettes hvert år lik skjermingsrenten. Lånet utgjør kr. 2 573 500.



Kappa Revisjon ANS

Tlf.: 99 30 70 70
post@kapparevisjon.no

UAVHENGIG REVISORS BERETNING

Til generalforsamlingen i Rocks of Norway AS

Uttalelse om revisjonen av årsregnskapet

Konklusjon

Vi har revidert Rocks of Norway AS' årsregnskap som viser et underskudd på kr -1 166 616. Årsregnskapet består av balanse per 31. desember 2024 og resultatregnskap for regnskapsåret avsluttet per denne datoen og noter til årsregnskapet, herunder et sammendrag av viktige regnskapsprinsipper.

Etter vår mening:

- Oppfyller årsregnskapet gjeldende lovkrav, og
- gir årsregnskapet et rettviseende bilde av selskapets finansielle stilling per 31. desember 2024, og av dets resultater for regnskapsåret avsluttet per denne datoen i samsvar med regnskapslovens regler og god regnskapsskikk i Norge.

Grunnlag for konklusjonen

Vi har gjennomført revisjonen i samsvar med de internasjonale revisjonsstandardene International Standards on Auditing (ISA-ene). Våre oppgaver og plikter i henhold til disse standardene er beskrevet nedenfor under Revisors oppgaver og plikter ved revisjonen av årsregnskapet. Vi er uavhengige av selskapet slik det kreves i lov, forskrift og International Code of Ethics for Professional Accountants (inkludert internasjonale uavhengighetsstandarder) utstedt av the International Ethics Standards Board for Accountants (IESBA-reglene), og vi har overholdt våre øvrige etiske forpliktelser i samsvar med disse kravene. Innhentet revisjonsbevis er etter vår vurdering tilstrekkelig og hensiktsmessig som grunnlag for vår konklusjon.

Ledelsens ansvar for årsregnskapet

Ledelsen er ansvarlig for å utarbeide årsregnskapet og for at det gir et rettviseende bilde i samsvar med regnskapslovens regler og god regnskapsskikk i Norge. Ledelsen er også ansvarlig for slik intern kontroll som den finner nødvendig for å kunne utarbeide et årsregnskap som ikke inneholder vesentlig feilinformasjon, verken som følge av misligheter eller utilsiktede feil.

Ved utarbeidelsen av årsregnskapet må ledelsen ta standpunkt til selskapets evne til fortsatt drift og opplyse om forhold av betydning for fortsatt drift. Forutsetningen om fortsatt drift skal legges til grunn for årsregnskapet så lenge det ikke er sannsynlig at virksomheten vil bli avviklet.

Revisors oppgaver og plikter ved revisjonen av årsregnskapet

Vårt mål er å oppnå betryggende sikkerhet for at årsregnskapet som helhet ikke inneholder vesentlig feilinformasjon, verken som følge av misligheter eller utilsiktede feil, og å avgi en revisjonsberetning

Kappa Revisjon ANS, Leif Weldingsvei 18, 3208 Sandefjord.
Org.nr. NO 986 395 482 MVA Foretaksregisteret
Medlemmer av Den norske Revisorforening



K

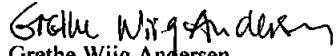
Kappa Revisjon ANS

Revisors beretning Rocks of Norway AS

som inneholder vår konklusjon. Betyggende sikkerhet er en høy grad av sikkerhet, men ingen garanti for at en revisjon utført i samsvar med ISA-ene, alltid vil avdekke vesentlig feilinformasjon som eksisterer. Feilinformasjon kan oppstå som følge av misligheter eller utilsiktede feil. Feilinformasjon blir vurdert som vesentlig dersom den enkeltvis eller samlet med rimelighet kan forventes å påvirke økonomiske beslutninger som brukerne foretar basert på årsregnskapet.

For videre beskrivelse av revisors oppgaver og plikter vises det til <https://revisorforeningen.no/revisjonsberetninger>

Sandefjord, 27. juni 2025
Kappa Revisjon ANS


Grethe Wiig Andersen
Statsautorisert revisor