



ÅRSREGNSKAPET FOR REGNSKAPSÅRET 2023 - GENERELL INFORMASJON

Enheten

Organisasjonsnummer: 987 775 467
Organisasjonsform: Aksjeselskap
Foretaksnavn: TUNGE MASKIN AS
Forretningsadresse: Tungenesveien 171
4071 RANDABERG

Regnskapsår

Årsregnskapets periode: 01.01.2023 - 31.12.2023

Konsern

Morselskap i konsern: Nei

Regnskapsregler

Regler for små foretak benyttet: Ja
Benyttet ved utarbeidelsen av årsregnskapet til selskapet: Regnskapslovens alminnelige regler

Årsregnskapet fastsatt av kompetent organ

Bekreftet av representant for selskapet: Stian Tunge Nesvik
Dato for fastsettelse av årsregnskapet: 28.06.2024

Grunnlag for avgivelse

År 2023: Årsregnskapet er elektronisk innlevert
År 2022: Tall er hentet fra elektronisk innlevert årsregnskap fra 2023

Det er ikke krav til at årsregnskapet m.v. som sendes til Regnskapsregisteret er undertegnet. Kontrollen på at dette er utført ligger hos revisor/enhetens øverste organ. Sikkerheten ivaretas ved at innsender har rolle/rettighet for innsending av årsregnskapet via Altinn, og ved at det bekreftes at årsregnskapet er fastsatt av kompetent organ.

Brønnøysundregistrene, 13.07.2025



Resultatregnskap

Beløp i: NOK	Note	2023	2022
RESULTATREGNSKAP			
Inntekter			
Salgsinntekt	1	57 533 198	45 493 459
Sum inntekter		57 533 198	45 493 459
Kostnader			
Varekostnad		21 313 958	14 641 508
Lønnskostnad	2	17 147 797	14 563 592
Avskrivning av driftsmidler og immaterielle eiendeler	3	1 236 266	1 395 262
Annen driftskostnad		15 180 486	14 512 378
Sum kostnader		54 878 507	45 112 740
Driftsresultat		2 654 691	380 720
Finansinntekter og finanskostnader			
Annen renteinntekt		36 548	51 717
Sum finansinntekter		36 548	51 717
Annen rentekostnad		320 326	125 044
Annen finanskostnad		3 289	
Sum finanskostnader		323 614	125 044
Netto finans		-287 066	-73 326
Ordinært resultat før skattekostnad		2 367 625	307 393
Skattekostnad	4	502 338	67 626
Ordinært resultat etter skattekostnad		1 865 287	239 767
Årsresultat		1 865 287	239 767
Årsresultat etter minoritetsinteresser		1 865 287	239 767
Totalresultat		1 865 287	239 767
Overføringer og disponeringer			
Overført til annen egenkapital		1 865 287	239 767



Resultatregnskap

Beløp i: NOK	Note	2023	2022
Sum overføringer og disponeringer		1 865 287	239 767



Balanse

Beløp i: NOK	Note	2023	2022
BALANSE - EIENDELER			
Anleggsmidler			
Immaterielle eiendeler			
Utsatt skattefordel	4	229 126	433 749
Sum immaterielle eiendeler		229 126	433 749
Varige driftsmidler			
Maskiner og anlegg		240 220	284 839
Driftsløsøre, inventar, verktøy o.l.		1 257 212	1 794 587
Sum varige driftsmidler	3, 5	1 497 432	2 079 426
Sum anleggsmidler		1 726 559	2 513 176
Omløpsmidler			
Varer			
Fordringer			
Kundefordringer	5, 6, 7	27 002 362	18 747 095
Andre kortsiktige fordringer		1 117 413	1 167 107
Sum fordringer		28 119 775	19 914 202
Bankinnskudd, kontanter og lignende			
Bankinnskudd, kontanter o.l.	8	1 250 511	2 229 919
Sum bankinnskudd, kontanter og lignende		1 250 511	2 229 919
Sum omløpsmidler		29 370 286	22 144 121
SUM EIENDELER		31 096 845	24 657 297
BALANSE - EGENKAPITAL OG GJELD			
Egenkapital			
Innskutt egenkapital			
Aksjekapital	9	100 000	100 000
Sum innskutt egenkapital		100 000	100 000



Balanse

Beløp i: NOK	Note	2023	2022
Opptjent egenkapital			
Annen egenkapital		10 867 508	9 002 222
Sum opptjent egenkapital		10 867 508	9 002 222
Sum egenkapital	10	10 967 508	9 102 222
Gjeld			
Langsiktig gjeld			
Annen langsiktig gjeld			
Øvrig langsiktig gjeld	11	8 867 248	5 605 265
Sum annen langsiktig gjeld		8 867 248	5 605 265
Sum langsiktig gjeld		8 867 248	5 605 265
Kortsiktig gjeld			
Leverandørgjeld		4 261 928	4 381 123
Betalbar skatt	4	297 715	
Skyldige offentlige avgifter		4 248 476	3 413 194
Annen kortsiktig gjeld	7	2 453 969	2 155 494
Sum kortsiktig gjeld		11 262 089	9 949 811
Sum gjeld		20 129 337	15 555 076
SUM EGENKAPITAL OG GJELD		31 096 845	24 657 297



Brønnøysundregistrene

ÅRSREGNSKAP FOR REGNSKAPSÅRET 2023 - GENERELL INFORMASJON

Journalnummer: 2024 586423

Enheten

Organisasjonsnummer: 987 775 467
Organisasjonsform: Aksjeselskap
Foretaksnavn: TUNGE MASKIN AS
Forretningsadresse: Tungenesveien 171
4071 RANDABERG

Regnskapsår

Årsregnskapets periode: 01.01.2023 - 31.12.2023

Konsern

Morselskap i konsern: Nei

Regnskapsregler

Regler for små foretak benyttet: Ja
Benyttet ved utarbeidelsen av
årsregnskapet til selskapet: Regnskapslovens alminnelige regler

Årsregnskapet fastsatt av kompetent organ

Bekreftet av representant for selskapet: Stian Tunge Nesvik
Dato for fastsettelse av årsregnskapet: 28.06.2024

Grunnlag for avgivelse

År 2023: Årsregnskap er elektronisk innlevert.
År 2022: Tall er hentet fra elektronisk innlevert årsregnskap fra 2023.

Det er ikke krav til at årsregnskapet m.v. som sendes til Regnskapsregisteret er undertegnet. Kontrollen på at dette er utført ligger hos revisor/enhetens øverste organ. Sikkerheten ivaretas ved at innsender har rolle/rettighet for innsending av årsregnskapet via Altinn, og ved at det bekreftes at årsregnskapet er fastsatt av kompetent organ.

Brønnøysundregistrene, 06.07.2024



Organisasjonsnr: 987 775 467
TUNGE MASKIN AS

RESULTATREGNSKAP

Beløp i: NOK	Note	2023	2022
RESULTATREGNSKAP			
Inntekter			
Salgsinntekt	1	57 533 198	45 493 459
Sum inntekter		57 533 198	45 493 459
Kostnader			
Varekostnad		21 313 958	14 641 508
Lønnskostnad	2	17 147 797	14 563 592
Avskrivning av driftsmidler og immaterielle eiendeler	3	1 236 266	1 395 262
Annen driftskostnad		15 180 486	14 512 378
Sum kostnader		54 878 507	45 112 740
Driftsresultat		2 654 691	380 720
Finansinntekter og finanskostnader			
Annen renteinntekt		36 548	51 717
Sum finansinntekter		36 548	51 717
Annen rentekostnad		320 326	125 044
Annen finanskostnad		3 289	
Sum finanskostnader		323 614	125 044
Netto finans		-287 066	-73 326
Ordinært resultat før skattekostnad		2 367 625	307 393
Skattekostnad	4	502 338	67 626
Ordinært resultat etter skattekostnad		1 865 287	239 767
Årsresultat		1 865 287	239 767
Årsresultat etter minoritetsinteresser		1 865 287	239 767
Totalresultat		1 865 287	239 767
Overføringer og disponeringer			
Overført til annen egenkapital		1 865 287	239 767
Sum overføringer og disponeringer		1 865 287	239 767



Organisasjonsnr: 987 775 467
TUNGE MASKIN AS

BALANSE

Beløp i: NOK	Note	2023	2022
BALANSE - EIENDELER			
Anleggsmidler			
Immaterielle eiendeler			
Utsatt skattefordel	4	229 126	433 749
Sum immaterielle eiendeler		229 126	433 749
Varige driftsmidler			
Maskiner og anlegg		240 220	284 839
Driftsløsøre, inventar, verktøy o.l.		1 257 212	1 794 587
Sum varige driftsmidler	3, 5	1 497 432	2 079 426
Sum anleggsmidler		1 726 559	2 513 176
Omløpsmidler			
Varer			
Fordringer			
Kundefordringer	5, 6, 7	27 002 362	18 747 095
Andre kortsiktige fordringer		1 117 413	1 167 107
Sum fordringer		28 119 775	19 914 202
Bankinnskudd, kontanter og lignende			
Bankinnskudd, kontanter o. l.	8	1 250 511	2 229 919
Sum bankinnskudd, kontanter og lignende		1 250 511	2 229 919
Sum omløpsmidler		29 370 286	22 144 121
SUM EIENDELER		31 096 845	24 657 297
BALANSE - EGENKAPITAL OG GJELD			
Egenkapital			
Innskutt egenkapital			
Aksjekapital	9	100 000	100 000
Sum innskutt egenkapital		100 000	100 000
Opptjent egenkapital			
Annen egenkapital		10 867 508	9 002 222
Sum opptjent egenkapital		10 867 508	9 002 222
Sum egenkapital	10	10 967 508	9 102 222



Gjeld			
Langsiktig gjeld			
Annen langsiktig gjeld			
Øvrig langsiktig gjeld	11	8 867 248	5 605 265
Sum annen langsiktig gjeld		8 867 248	5 605 265
Sum langsiktig gjeld			
		8 867 248	5 605 265
Kortsiktig gjeld			
Leverandørgjeld			
Leverandørgjeld		4 261 928	4 381 123
Betalbar skatt	4	297 715	
Skyldige offentlige avgifter		4 248 476	3 413 194
Annen kortsiktig gjeld	7	2 453 969	2 155 494
Sum kortsiktig gjeld		11 262 089	9 949 811
Sum gjeld			
		20 129 337	15 555 076
SUM EGENKAPITAL OG GJELD			
		31 096 845	24 657 297



Organisasjonsnr: 987 775 467
TUNGE MASKIN AS

NOTEOPPLYSNINGER - SELSKAP - alle poster oppgitt i hele tall

Note
2

Antall årsverk i regnskapsåret
23.00

Sum Beløp

Balanseført verdi 31.12. Varige driftsmidler Immaterielle eiend.

Konsernregnskap

Morselskapet sitt navn

Forretningskontor for morselskapet

Begrunnelse for at datterselskap er utelatt fra konsolideringen

Samlet beløp - tilknyttet selskap Årets Fjorårets

Samlet beløp - foretak i samme konsern Årets Fjorårets

Samlet beløp - foretak i samme konsern Årets Fjorårets

Samlet beløp - felles kontrollert virksomhet Årets Fjorårets

Pantstillelse Beløp

Beholdning av egne aksjer Antall Pålydende Andel av aksjek.



Til generalforsamlingen i Tunge Maskin AS

RSM Norge AS

Stokkamyrveien 22, 4313 Sandnes
Org.nr: 982 316 588 MVA

T +47 51 63 85 00
www.rsmnorge.no

Uavhengig revisors beretning

Konklusjon

Vi har revidert årsregnskapet til Tunge Maskin AS som viser et overskudd på NOK 1 865 287. Årsregnskapet består av balanse per 31. desember 2023, resultatregnskap for regnskapsåret avsluttet per denne datoen og noter til årsregnskapet, herunder et sammendrag av viktige regnskapsprinsipper.

Etter vår mening

- oppfyller årsregnskapet gjeldende lovkrav, og
- gir årsregnskapet et rettviseende bilde av selskapets finansielle stilling per 31. desember 2023, og av dets resultater for regnskapsåret avsluttet per denne datoen i samsvar med regnskapslovens regler og god regnskapsskikk i Norge.

Grunnlag for konklusjonen

Vi har gjennomført revisjonen i samsvar med de internasjonale revisjonsstandardene International Standards on Auditing (ISA-ene). Våre oppgaver og plikter i henhold til disse standardene er beskrevet nedenfor under *Revisors oppgaver og plikter ved revisjonen av årsregnskapet*. Vi er uavhengige av selskapet slik det kreves i lov, forskrift og International Code of Ethics for Professional Accountants (inkludert internasjonale uavhengighetsstandarder) utstedt av the International Ethics Standards Board for Accountants (IESBA-reglene), og vi har overholdt våre øvrige etiske forpliktelser i samsvar med disse kravene. Innhentet revisjonsbevis er etter vår vurdering tilstrekkelig og hensiktsmessig som grunnlag for vår konklusjon.

Styrets og daglig leders ansvar for årsregnskapet

Styret og daglig leder (ledelsen) er ansvarlige for å utarbeide årsregnskapet og for at det gir et rettviseende bilde i samsvar med regnskapslovens regler og god regnskapsskikk i Norge. Ledelsen er også ansvarlig for slik internkontroll som den finner nødvendig for å kunne utarbeide et årsregnskap som ikke inneholder vesentlig feilinformasjon, verken som følge av misligheter eller utilsiktede feil.

Ved utarbeidelsen av årsregnskapet må ledelsen ta standpunkt til selskapets evne til fortsatt drift og opplyse om forhold av betydning for fortsatt drift. Forutsetningen om fortsatt drift skal legges til grunn for årsregnskapet så lenge det ikke er sannsynlig at virksomheten vil bli avvirket.

Revisors oppgaver og plikter ved revisjonen av årsregnskapet

Vårt mål er å oppnå betryggende sikkerhet for at årsregnskapet som helhet ikke inneholder vesentlig feilinformasjon, verken som følge av misligheter eller utilsiktede feil, og å avgi en revisjonsberetning som inneholder vår konklusjon. Betryggende sikkerhet er en høy grad av sikkerhet, men ingen garanti for at en revisjon utført i samsvar med ISA-ene, alltid vil avdekke vesentlig feilinformasjon som eksisterer. Feilinformasjon kan oppstå som følge av misligheter eller utilsiktede feil. Feilinformasjon blir vurdert som vesentlig dersom den enkeltvis eller samlet med rimelighet kan forventes å påvirke økonomiske beslutninger som brukerne foretar basert på årsregnskapet.

THE POWER OF BEING UNDERSTOOD
AUDIT | TAX | CONSULTING

RSM Norge AS is a member of the RSM network and trades as RSM. RSM is the trading name used by the members of the RSM network. Each member of the RSM network is an independent accounting and consulting firm which practices in its own right. The RSM network is not itself a separate legal entity in any jurisdiction.

RSM Norge AS er medlem av/is a member of Den norske Revisorforening.

Pemneo Dokumentnøkkel: P1WC8-E5E36-C4L6J-NNWE4-0MVQK-BTZUB



Revisors beretning 2023 for Tunge Maskin AS

For videre beskrivelse av revisors oppgaver og plikter vises det til:
<https://revisorforeningen.no/revisjonsberetninger>

Sandnes, 28. juni 2024
RSM Norge AS

Marianne Nesdal
Statsautorisert revisor
(elektronisk signert)

Pemneo Dokumentnøkkel: PIWC8-E5E36-C4L6J-NNWE4-OMVQK-B1ZUB



PENNEO

Signaturene i dette dokumentet er juridisk bindende. Dokument signert med "Penneo™ - sikker digital signatur". De signerende parter sin identitet er registrert, og er listet nedenfor.

"Med min signatur bekrefter jeg alle datoer og innholdet i dette dokument."

Nesdal, Marianne

Partner

På vegne av: RSM Norge AS

Serienummer: no_bankid:9578-5997-4-1106879

IP: 188.95.xxx.xxx

2024-06-28 12:41:57 UTC



Penneo Dokumentnøkkel: PIWC8-E5E36-CAL6J-NNWE4-OMVQK-BTZUB

Dokumentet er signert digitalt, med **Penneo.com**. Alle digitale signatur-data i dokumentet er sikret og validert av den datamaskin-utregnede hash-verdien av det opprinnelige dokument. Dokumentet er låst og tids-stemplet med et sertifikat fra en betrodd tredjepart. All kryptografisk bevis er integrert i denne PDF, for fremtidig validering (hvis nødvendig).

Hvordan bekrefter at dette dokumentet er originalen?

Dokumentet er beskyttet av ett Adobe CDS sertifikat. Når du åpner dokumentet i

Adobe Reader, skal du kunne se at dokumentet er sertifisert av **Penneo e-signature service <penneo@penneo.com>**. Dette garanterer at innholdet i dokumentet ikke har blitt endret.

Det er lett å kontrollere de kryptografiske beviser som er lokalisert inne i dokumentet, med Penneo validator - <https://penneo.com/validator>



ÅRSREGNSKAPET 2023

Tunge Maskin AS

Org.nr 987 775 467

Resultatregnskap
Balanse
Noter
Revisjonsberetning



Tunge Maskin AS

Resultatregnskap

Driftsinntekter og driftskostnader	Note	2023	2022
Driftsinntekter			
Salgsinntekt	1	57 533 198	45 493 459
Sum driftsinntekter		57 533 198	45 493 459
Driftskostnader			
Varekostnad		21 313 958	14 641 508
Lønnskostnad	2	17 147 797	14 563 592
Avskrivning av driftsmidler og immaterielle eiendeler	3	1 236 266	1 395 262
Annen driftskostnad		15 180 486	14 512 378
Sum driftskostnader		54 878 507	45 112 740
Driftsresultat		2 654 691	380 720
Finansinntekter og finanskostnader			
Annen renteinntekt		36 548	51 717
Annen rentekostnad		320 326	125 044
Annen finanskostnad		3 289	0
Resultat av finansposter		-287 066	-73 326
Resultat før skattekostnad		2 367 625	307 393
Skattekostnad	4	502 338	67 626
Årsresultat		1 865 287	239 767
Overføringer			
Overført til annen egenkapital		1 865 287	239 767
Sum overføringer		1 865 287	239 767



Tunge Maskin AS

Balanse

Eiendeler	Note	2023	2022
Anleggsmidler			
Immaterielle eiendeler			
Utsatt skattefordel	4	229 126	433 749
Sum immaterielle eiendeler		229 126	433 749
Varige driftsmidler			
Maskiner og anlegg		240 220	284 839
Driftsløsøre, inventar, verktøy o.l.		1 257 212	1 794 587
Sum varige driftsmidler	3, 5	1 497 432	2 079 426
Sum anleggsmidler		1 726 559	2 513 176
Omløpsmidler			
Fordringer			
Kundefordringer	5, 6, 7	27 002 362	18 747 095
Andre kortsiktige fordringer		1 117 413	1 167 107
Sum fordringer		28 119 775	19 914 202
Bankinnskudd, kontanter o.l.	8	1 250 511	2 229 919
Sum omløpsmidler		29 370 286	22 144 121
Sum eiendeler		31 096 845	24 657 297





Tunge Maskin AS


Balanse

Egenkapital og gjeld	Note	2023	2022
Egenkapital			
Innskutt egenkapital			
Aksjekapital	9	100 000	100 000
Sum innskutt egenkapital		100 000	100 000
Opptjent egenkapital			
Annen egenkapital		10 867 508	9 002 222
Sum opptjent egenkapital		10 867 508	9 002 222
Sum egenkapital	10	10 967 508	9 102 222
Gjeld			
Annen langsiktig gjeld			
Øvrig langsiktig gjeld	11	8 867 248	5 605 265
Sum annen langsiktig gjeld		8 867 248	5 605 265
Kortsiktig gjeld			
Leverandørgjeld		4 261 928	4 381 123
Betalbar skatt	4	297 715	0
Skyldige offentlige avgifter		4 248 476	3 413 194
Annen kortsiktig gjeld	7	2 453 969	2 155 494
Sum kortsiktig gjeld		11 262 089	9 949 811
Sum gjeld		20 129 337	15 555 076
Sum egenkapital og gjeld		31 096 845	24 657 297

Randaberg, 28.06.2024


Stian Tunge Nesvik
daglig leder/styremedlem


Odd Nesvik
styreleder


Signe Marie Nesvik
styremedlem



Tunge Maskin AS

Note 1 Regnskapsprinsipper

Årsregnskapet er satt opp i samsvar med regnskapsloven og god regnskapsskikk for små foretak.

Driftsinntekter / prosjekter

Inntekter relatert til prosjekter resultatføres i takt med fremdriften. Hvert enkelt prosjekt blir løpende resultatavregnet i henhold til prosjektets fullføringsgrad og estimert dekningsbidrag ved prosjektets slutt. Fullføringsgraden beregnes basert på forholdet mellom påløpt variabel kost på balansedagen og estimerte totalkostnader.

Dersom det blir identifisert at et prosjekt vil medføre et negativt resultat vil det estimerte tapet på kontrakten i den samme perioden bli kostnadsført i sin helhet, uavhengig av fullføringsgraden.

Opptjent dekningsbidrag på prosjekter under utførelse innebærer en rekke vurderinger. Disse er foretatt etter ledelsens beste skjønn. Vurderingens omfang og kompleksitet gjør at faktisk dekningsbidrag ved prosjektenes avslutning kan avvike fra de vurderinger som er gjort ved årsslutt.

Dersom fakturert inntekt på et prosjekt er større enn opptjent inntekt blir det overskytende regnskapsført som «Fakturert ikke opptjent på prosjekter under utførelse» under kortsiktig gjeld. Dersom fakturert beløp er mindre enn opptjent beløp blir differansen regnskapsført som «Opptjent ikke fakturert på prosjekter under utførelse» under kundefordringer.

Omløpsmidler / Kortsiktig gjeld

Omløpsmidler og kortsiktig gjeld omfatter normalt poster som forfaller til betaling innen ett år etter balansedagen, samt poster som knytter seg til varekretsløpet. Omløpsmidler inkl. aksjer og andre verdipapirer vurderes normalt til laveste verdi av anskaffelseskost og antatt virkelig verdi.

Anleggsmidler / Langsiktig gjeld

Anleggsmidler omfatter eiendeler bestemt til varig eie og bruk. Anleggsmidler inkl. aksjer er vurdert til anskaffelseskost. Varige driftsmidler balanseføres og avskrives over driftsmidlets økonomiske levetid. Varige driftsmidler og aksjer nedskrives til gjenvinnbart beløp ved verdifall som forventes ikke å være forbigående. Gjenvinnbart beløp er det høyeste av netto salgsverdi og verdi i bruk. Verdi i bruk er nåverdi av fremtidige kontantstrømmer knyttet til eiendelen. Nedskrivningen reverseres når grunnlaget for nedskrivningen ikke lenger er til stede.

Fordringer

Kundefordringer og andre fordringer oppføres til pålydende etter fradrag for avsetning til forventet tap. Avsetning til tap gjøres på grunnlag av en individuell vurdering av de enkelte fordringene.

Skatt

Skattekostnaden i resultatregnskapet omfatter både periodens betalbare skatt og endring i utsatt skatt/skattefordel. Utsatt skatt/skattefordel er beregnet med 22 % på grunnlag av de midlertidige forskjeller som eksisterer mellom regnskapsmessige og skattemessige verdier, samt ligningsmessig underskudd til fremføring ved utgangen av regnskapsåret. Skatteøkende og skattereduserende midlertidige forskjeller som reverserer eller kan reversere i samme periode er utlignet og nettoført.



Tunge Maskin AS

Note 2 Lønnskostnader, antall ansatte, godtgjørelser, lån til ansatte m.m.

Lønnskostnader	2023	2022
Lønninger	13 848 708	12 006 888
Pensjonspremie/OTP	614 813	212 005
Arbeidsgiveravgift	2 099 233	1 738 412
Andre ytelser	585 043	606 286
Sum	17 147 797	14 563 592

Antall årsverk	23	22
----------------	----	----

Note 3 Anleggsmidler

	Bygninger og tomter	Maskiner og anlegg	Driftsløsøre, inventar ol.	Sum
Anskaffelseskost pr. 01.01.23	946 403	8 532 303	12 497 771	21 976 476
+ Tilgang kjøpte driftsmidler		103 880	550 392	654 272
- Avgang i året		101 680		101 680
= Anskaffelseskost 31.12.23	946 403	8 534 503	13 048 163	22 529 068
Akkumulerte avskrivninger 31.12.23	946 403	8 294 282	11 790 952	21 031 636
= Bokført verdi 31.12.23	0	240 221	1 257 211	1 497 432
Årets ordinære avskrivninger		149 499	1 086 767	1 236 266
Økonomisk levetid	10 år	3-7 år	3-10 år	



Tunge Maskin AS

Note 4 Skatt

Årets skattekostnad	2023	2022
Resultatført skatt på ordinært resultat:		
Betalbar skatt	297 715	0
Endring i utsatt skatt	204 623	67 626
Skattekostnad ordinært resultat	502 338	67 626
Skattepliktig inntekt:		
Resultat før skatt	2 367 625	307 393
Permanente forskjeller	-84 268	0
Endring i midlertidige forskjeller	-853 119	453 667
Anvendelse av fremførbart underskudd	-76 986	-761 060
Skattepliktig inntekt	1 353 251	0
Betalbar skatt i balansen:		
Betalbar skatt på årets resultat	297 715	0
Sum betalbar skatt i balansen	297 715	0

Skatteeffekten av midlertidige forskjeller som har gitt opphav til utsatt skatt og utsatte skattefordeler, spesifisert på typer av midlertidige forskjeller

	2023	2022	Endring
Varige driftsmidler	-2 001 334	-1 854 599	146 735
Fordringer	959 854	-40 000	-999 854
Sum	-1 041 480	-1 894 599	-853 119
Akkumulert fremførbart underskudd	0	-76 986	-76 986
Grunnlag for utsatt skattefordel	-1 041 480	-1 971 585	-930 105
Utsatt skattefordel (22 %)	-229 126	-433 749	-204 623

Note 5 Garantiansvar og pantstillelser

Selskapet har pr 31.12.2023 fullførelses- og reklamasjonsgarantier overfor kunder med totalt kr 1 584 000.

Selskapet har følgende pantstillelser overfor bankforbindelsen:
Driftstilbehør kr 7 mill og factoringavtale kr 6 mill.

Note 6 Kundefordringer

	2023	2022
Kundefordringer	17 044 267	13 181 636
Avsatt påløpt inntekt	9 998 095	5 605 459
- avsatt til forventet tap	-40 000	-40 000
Kundefordringer i balansen	27 002 362	18 747 095



Tunge Maskin AS

Note 7 Anleggskontrakter

Igangværende prosjekter under utførelse pr 31.12.	2023	2022
Påløpne kostnader på prosjekter under utførelse	196 248 017	155 764 703
Estimert fortjeneste på prosjekter under utførelse	81 635 397	65 960 592
Utfakturert på prosjekter under utførelse	-267 885 319	-217 669 836
Netto fakturert, ikke opptjent pr 31.12.	0	0
Netto opptjent, ikke fakturert pr 31.12	9 998 095	4 055 459

Netto fakturert, ikke opptjent er inkludert på regnskapslinjen Annen kortsiktig gjeld.
Netto opptjent, ikke fakturert er inkludert på regnskapslinjen Kundefordringer.

Flere av prosjektene som er med i oversikten ovenfor har en fullføringsgrad på 99 %.

Pr 31.12.2023 fordeler netto opptjent ikke fakturert, kr 9 998 095, seg på følgende:
Innstående beløp iht kontrakt kr 4 993 304 og utført, ikke fakturert kr 5 004 791.

Note 8 Bundne midler

Inkludert i selskapets bankinnskudd pr 31.12. er bundne midler til skattetrekk kr 643 352.

Note 9 Aksjonærer

Aksjekapitalen i Tunge Maskin AS pr. 31.12 består av følgende aksjeklasser:

	Antall	Pålydende	Bokført
A-aksjer	10	1 000,0	10 000
B-aksjer	90	1 000,0	90 000
Sum	100		100 000

Eierstruktur

De største aksjonærene i % pr. 31.12 var:

	A-aksjer	B-aksjer	Sum	Eierandel	Stemmeandel
Stian Tunge Nesvik	4	65	69	69,0	69,0
Mette Nesvik Løvaas		25	25	25,0	25,0
Odd Nesvik	3		3	3,0	3,0
Signe Marie Nesvik	3		3	3,0	3,0
Totalt antall aksjer	10	90	100	100,0	100,0

Aksjer eiet av medlemmer i styret og daglig leder:

Navn	Verv	A-aksjer	B-aksjer	Sum
Stian Tunge Nesvik	daglig leder/styremedlem	4	65	69
Odd Nesvik	styreleder	3	0	3
Signe Marie Nesvik	styremedlem	3	0	3
Totalt antall aksjer		10	65	75



Tunge Maskin AS

Note 10 Egenkapital

	Aksjekapital	Annen egenkapital	Sum egenkapital
Pr. 01.01.2023	100 000	9 002 222	9 102 222
Årets resultat	0	1 865 287	1 865 287
Pr 31.12.2023	100 000	10 867 508	10 967 508

Note 11 Fordringer, gjeld og garantiforpliktelser

	2023	2022
Gjeld som forfaller senere enn 5 år	0	0
Fordringer som forfaller senere enn 1 år	0	0

Selskapet har langsiktig gjeld til aksjonærene. Lånene er renteberegnet med skjermingsrente. Det er ikke fastsatt noen avdragsplan. Lånene utbetales i takt med frigjort likviditet fra driften. Ingen del av lånene forventes oppgjort senere enn 5 år fra regnskapsavslutningen.