



## ÅRSREGNSKAPET FOR REGNSKAPSÅRET 2022 - GENERELL INFORMASJON

### Enheten

Organisasjonsnummer: 818 427 972  
Organisasjonsform: Aksjeselskap  
Foretaksnavn: TIVOLIGRILLEN AS  
Forretningsadresse: Ankolmvegen 28  
7604 LEVANGER

### Regnskapsår

Årsregnskapets periode: 01.01.2022 - 31.12.2022

### Konsern

Morselskap i konsern: Nei

### Regnskapsregler

Regler for små foretak benyttet: Ja  
Benyttet ved utarbeidelsen av årsregnskapet til selskapet: Regnskapslovens alminnelige regler

### Årsregnskapet fastsatt av kompetent organ

Bekreftet av representant for selskapet: Ida Kristin Johansen  
Dato for fastsettelse av årsregnskapet: 30.06.2023

### Grunnlag for avgivelse

År 2022: Årsregnskapet er elektronisk innlevert  
År 2021: Tall er hentet fra elektronisk innlevert årsregnskap fra 2022

*Det er ikke krav til at årsregnskapet m.v. som sendes til Regnskapsregisteret er undertegnet. Kontrollen på at dette er utført ligger hos revisor/enhetens øverste organ. Sikkerheten ivaretas ved at innsender har rolle/rettighet for innsending av årsregnskapet via Altinn, og ved at det bekreftes at årsregnskapet er fastsatt av kompetent organ.*

Brønnøysundregistrene, 10.07.2024



## Resultatregnskap

Beløp i: NOK	Note	2022	2021
<b>RESULTATREGNSKAP</b>			
<b>Inntekter</b>			
Salgsinntekt		4 204 177	2 210 913
<b>Sum inntekter</b>		<b>4 204 177</b>	<b>2 210 913</b>
<b>Kostnader</b>			
Varekostnad		527 992	200 394
Lønnskostnad	1	1 000 753	526 423
Avskrivning av driftsmidler	3	302 347	211 127
Annen driftskostnad		461 491	254 717
<b>Sum kostnader</b>		<b>2 292 583</b>	<b>1 192 661</b>
<b>Driftsresultat</b>		<b>1 911 594</b>	<b>1 018 253</b>
<b>Finansinntekter og finanskostnader</b>			
Annen renteinntekt		487	
Annen finansinntekt		104	1 717
<b>Sum finansinntekter</b>		<b>591</b>	<b>1 717</b>
Annen rentekostnad		1 252	55
Annen finanskostnad		35	
<b>Sum finanskostnader</b>		<b>1 287</b>	<b>55</b>
<b>Netto finans</b>		<b>-696</b>	<b>1 662</b>
<b>Ordinært resultat før skattekostnad</b>		<b>1 910 898</b>	<b>1 019 915</b>
Skattekostnad på resultat	2	420 521	224 370
<b>Ordinært resultat etter skattekostnad</b>		<b>1 490 377</b>	<b>795 545</b>
<b>Årsresultat</b>		<b>1 490 377</b>	<b>795 545</b>
<b>Årsresultat etter minoritetsinteresser</b>		<b>1 490 377</b>	<b>795 544</b>
<b>Totalresultat</b>		<b>1 490 377</b>	<b>795 544</b>
<b>Overføringer og disponeringer</b>			



## Resultatregnskap

<b>Beløp i: NOK</b>	<b>Note</b>	<b>2022</b>	<b>2021</b>
Avsatt til annen egenkapital	7	1 490 377	795 545
<b>Sum overføringer og disponeringer</b>		<b>1 490 377</b>	<b>795 545</b>



## Balanse

Beløp i: NOK	Note	2022	2021
<b>BALANSE - EIENDELER</b>			
<b>Anleggsmidler</b>			
<b>Immaterielle eiendeler</b>			
Utsatt skattefordel	2	5 165	
<b>Sum immaterielle eiendeler</b>		<b>5 165</b>	
<b>Varige driftsmidler</b>			
Tomter, bygninger o.a. fast eiendom	3		
Maskiner og anlegg	3	171 121	263 842
Skip og flytende installasjoner	3		
Driftsløsøre, inventar o.a. utstyr	3	449 759	376 949
<b>Sum varige driftsmidler</b>		<b>620 880</b>	<b>640 791</b>
<b>Finansielle anleggsmidler</b>			
Lån til foretak i samme konsern	4		
<b>Sum anleggsmidler</b>		<b>626 045</b>	<b>640 791</b>
<b>Omløpsmidler</b>			
<b>Varer</b>			
<b>Sum varer</b>		<b>39 141</b>	<b>24 353</b>
<b>Fordringer</b>			
Andre kortsiktige fordringer		39 111	30 601
Konsernfordringer	4	2 332 425	2 264 375
<b>Sum fordringer</b>		<b>2 371 536</b>	<b>2 294 976</b>
<b>Bankinnskudd, kontanter og lignende</b>			
Bankinnskudd, kontanter o.l.	5	3 103 362	1 640 235
<b>Sum bankinnskudd, kontanter og lignende</b>		<b>3 103 362</b>	<b>1 640 235</b>
<b>Sum omløpsmidler</b>		<b>5 514 039</b>	<b>3 959 565</b>
<b>SUM EIENDELER</b>		<b>6 140 084</b>	<b>4 600 356</b>



### Balanse

Beløp i: NOK	Note	2022	2021
<b>BALANSE - EGENKAPITAL OG GJELD</b>			
<b>Egenkapital</b>			
<b>Innskutt egenkapital</b>			
Aksjekapital	6, 7	30 000	30 000
Annen innskutt egenkapital	7	-12 000	-12 000
<b>Sum innskutt egenkapital</b>		<b>18 000</b>	<b>18 000</b>
<b>Opptjent egenkapital</b>			
Annen egenkapital	7	3 365 309	1 874 932
<b>Sum opptjent egenkapital</b>		<b>3 365 309</b>	<b>1 874 932</b>
<b>Sum egenkapital</b>		<b>3 383 309</b>	<b>1 892 932</b>
<b>Gjeld</b>			
<b>Langsiktig gjeld</b>			
Utsatt skatt	2		19 726
<b>Sum avsetninger for forpliktelser</b>			<b>19 726</b>
<b>Annen langsiktig gjeld</b>			
Langsiktig konserngjeld	4		
<b>Sum langsiktig gjeld</b>		<b>0</b>	<b>19 726</b>
<b>Kortsiktig gjeld</b>			
Leverandørgjeld			54 557
Betalbar skatt	2	445 412	236 352
Skyldig offentlige avgifter		59 372	62 621
Kortsiktig konserngjeld	4	2 150 255	2 280 445
Annen kortsiktig gjeld		101 735	53 723
<b>Sum kortsiktig gjeld</b>		<b>2 756 774</b>	<b>2 687 698</b>
<b>Sum gjeld</b>		<b>2 756 774</b>	<b>2 707 424</b>
<b>SUM EGENKAPITAL OG GJELD</b>		<b>6 140 084</b>	<b>4 600 356</b>



## Brønnøysundregistrene

### ÅRSREGNSKAP FOR REGNSKAPSÅRET 2022 - GENERELL INFORMASJON

Journalnummer: 2023 571541

#### Enheten

Organisasjonsnummer: 818 427 972  
Organisasjonsform: Aksjeselskap  
Foretaksnavn: TIVOLIGRILLEN AS  
Forretningsadresse: Ankolmvegen 28  
7604 LEVANGER

#### Regnskapsår

Årsregnskapets periode: 01.01.2022 - 31.12.2022

#### Konsern

Morselskap i konsern: Nei

#### Regnskapsregler

Regler for små foretak benyttet: Ja  
Benyttet ved utarbeidelsen av  
årsregnskapet til selskapet: Regnskapslovens alminnelige regler

#### Årsregnskapet fastsatt av kompetent organ

Bekreftet av representant for selskapet: Ida Kristin Johansen  
Dato for fastsettelse av årsregnskapet: 30.06.2023

#### Revisjon

Årsregnskapet er utarbeidet av ekstern  
autorisert regnskapsfører: Ja  
Ekstern autorisert regnskapsfører har i  
løpet av regnskapsåret bistått ved den  
løpende regnskapsføringen eller utført  
andre tjenester for selskapet enn å  
utarbeide årsregnskapet: Ja

#### Grunnlag for avgivelse

År 2022: Årsregnskap er elektronisk innlevert.  
År 2021: Tall er hentet fra elektronisk innlevert årsregnskap fra 2022.

*Det er ikke krav til at årsregnskapet m.v. som sendes til Regnskapsregisteret er undertegnet. Kontrollen på at dette er utført ligger hos revisor/enhetens øverste organ. Sikkerheten ivaretas ved at innsender har rolle/rettighet for innsending av årsregnskapet via Altinn, og ved at det bekreftes at årsregnskapet er fastsatt av kompetent organ.*

Brønnøysundregistrene, 11.07.2023



Organisasjonsnr: 818 427 972  
TIVOLIGRILLEN AS

## RESULTATREGNSKAP

Beløp i: NOK	Note	2022	2021
<b>RESULTATREGNSKAP</b>			
<b>Inntekter</b>			
Salgsinntekt		4 204 177	2 210 913
<b>Sum inntekter</b>		<b>4 204 177</b>	<b>2 210 913</b>
<b>Kostnader</b>			
Varekostnad		527 992	200 394
Lønnskostnad	1	1 000 753	526 423
Avskrivning av driftsmidler	3	302 347	211 127
Annen driftskostnad		461 491	254 717
<b>Sum kostnader</b>		<b>2 292 583</b>	<b>1 192 661</b>
<b>Driftsresultat</b>		<b>1 911 594</b>	<b>1 018 253</b>
<b>Finansinntekter og finanskostnader</b>			
Annen renteinntekt		487	
Annen finansinntekt		104	1 717
<b>Sum finansinntekter</b>		<b>591</b>	<b>1 717</b>
Annen rentekostnad		1 252	55
Annen finanskostnad		35	
<b>Sum finanskostnader</b>		<b>1 287</b>	<b>55</b>
<b>Netto finans</b>		<b>-696</b>	<b>1 662</b>
<b>Ordinært resultat før skattekostnad</b>			
Skattekostnad på resultat	2	420 521	224 370
<b>Ordinært resultat etter skattekostnad</b>		<b>1 490 377</b>	<b>795 545</b>
<b>Årsresultat</b>		<b>1 490 377</b>	<b>795 545</b>
<b>Årsresultat etter minoritetsinteresser</b>		<b>1 490 377</b>	<b>795 544</b>
<b>Totalresultat</b>		<b>1 490 377</b>	<b>795 544</b>
<b>Overføringer og disponeringer</b>			
Avsatt til annen egenkapital	7	1 490 377	795 545
<b>Sum overføringer og disponeringer</b>		<b>1 490 377</b>	<b>795 545</b>



Organisasjonsnr: 818 427 972  
TIVOLIGRILLEN AS

## BALANSE

Beløp i: NOK	Note	2022	2021
<b>BALANSE - EIENDELER</b>			
<b>Anleggsmidler</b>			
<b>Immaterielle eiendeler</b>			
Utsatt skattefordel	2	5 165	
<b>Sum immaterielle eiendeler</b>		<b>5 165</b>	
<b>Varige driftsmidler</b>			
Tomter, bygninger o.a. fast eiendom	3		
Maskiner og anlegg	3	171 121	263 842
Skip og flytende installasjoner	3		
Driftsløsøre, inventar o. a. utstyr	3	449 759	376 949
<b>Sum varige driftsmidler</b>		<b>620 880</b>	<b>640 791</b>
<b>Finansielle anleggsmidler</b>			
Lån til foretak i samme konsern	4		
<b>Sum anleggsmidler</b>		<b>626 045</b>	<b>640 791</b>
<b>Omløpsmidler</b>			
<b>Varer</b>			
<b>Sum varer</b>		<b>39 141</b>	<b>24 353</b>
<b>Fordringer</b>			
Andre kortsiktige fordringer		39 111	30 601
Konsernfordringer	4	2 332 425	2 264 375
<b>Sum fordringer</b>		<b>2 371 536</b>	<b>2 294 976</b>
<b>Bankinnskudd, kontanter og lignende</b>			
Bankinnskudd, kontanter o. l.	5	3 103 362	1 640 235
<b>Sum bankinnskudd, kontanter og lignende</b>		<b>3 103 362</b>	<b>1 640 235</b>
<b>Sum omløpsmidler</b>		<b>5 514 039</b>	<b>3 959 565</b>
<b>SUM EIENDELER</b>		<b>6 140 084</b>	<b>4 600 356</b>

## BALANSE - EGENKAPITAL OG GJELD

**Egenkapital**  
**Innskutt egenkapital**



Aksjekapital	6, 7	30 000	30 000
Annen innskutt egenkapital	7	-12 000	-12 000
<b>Sum innskutt egenkapital</b>		<b>18 000</b>	<b>18 000</b>
<b>Opptjent egenkapital</b>			
Annen egenkapital	7	3 365 309	1 874 932
<b>Sum opptjent egenkapital</b>		<b>3 365 309</b>	<b>1 874 932</b>
<b>Sum egenkapital</b>		<b>3 383 309</b>	<b>1 892 932</b>
<b>Gjeld</b>			
<b>Langsiktig gjeld</b>			
Utsatt skatt	2		19 726
<b>Sum avsetninger for forpliktelseser</b>			<b>19 726</b>
<b>Annen langsiktig gjeld</b>			
Langsiktig konserngjeld	4		
<b>Sum langsiktig gjeld</b>		<b>0</b>	<b>19 726</b>
<b>Kortsiktig gjeld</b>			
Leverandørgjeld			54 557
Betalbar skatt	2	445 412	236 352
Skyldig offentlige avgifter		59 372	62 621
Kortsiktig konserngjeld	4	2 150 255	2 280 445
Annen kortsiktig gjeld		101 735	53 723
<b>Sum kortsiktig gjeld</b>		<b>2 756 774</b>	<b>2 687 698</b>
<b>Sum gjeld</b>		<b>2 756 774</b>	<b>2 707 424</b>
<b>SUM EGENKAPITAL OG GJELD</b>		<b>6 140 084</b>	<b>4 600 356</b>



Organisasjonsnr: 818 427 972  
TIVOLIGRILLEN AS

NOTEOPPLYSNINGER - SELSKAP - alle poster oppgitt i hele tall

## Note

Antall årsverk i regnskapsåret  
3.00

Sum Beløp

Balanseført verdi 31.12. Varige driftsmidler Immaterielle eiend.

## Konsernregnskap

Morselskapet sitt navn

Forretningskontor for morselskapet

## Begrunnelse for at datterselskap er utelatt fra konsolideringen

Samlet beløp - tilknyttet selskap Årets Fjorårets

Samlet beløp - foretak i samme konsern Årets Fjorårets

Samlet beløp - foretak i samme konsern Årets Fjorårets

Samlet beløp - felles kontrollert virksomhet Årets Fjorårets

Pantstillelse Beløp

Beholdning av egne aksjer Antall Pålydende Andel av aksjek.



# Årsregnskap 2022

## Tivoligrillen AS

Resultatregnskap  
Balanse  
Noter til regnskapet



Org.nr.: 818 427 972



## RESULTATREGNSKAP

TIVOLIGRILLEN AS

### DRIFTSINNEKTER OG DRIFTSKOSTNADER

Salgsinntekt		4 204 177	2 210 913
<b>Sum driftsinntekter</b>		<b>4 204 177</b>	<b>2 210 913</b>
Varekostnad		527 992	200 394
Lønnskostnad	1	1 000 753	526 423
Avskrivning av driftsmidler	3	302 347	211 127
Annen driftskostnad		461 491	254 717
<b>Sum driftskostnader</b>		<b>2 292 583</b>	<b>1 192 661</b>
<b>Driftsresultat</b>		<b>1 911 594</b>	<b>1 018 253</b>

### FINANSINNEKTER OG FINANSKOSTNADER

Annen renteinntekt		487	0
Annen finansinntekt		104	1 717
Annen rentekostnad		1 252	55
Annen finanskostnad		35	0
<b>Resultat av finansposter</b>		<b>-696</b>	<b>1 662</b>
Resultat før skattekostnad		1 910 898	1 019 915
Skattekostnad på resultat	2	420 521	224 370
<b>Resultat</b>		<b>1 490 377</b>	<b>795 545</b>

<b>Årsresultat</b>		<b>1 490 377</b>	<b>795 545</b>
--------------------	--	------------------	----------------

### OVERFØRINGER

Avsatt til annen egenkapital	7	1 490 377	795 545
<b>Sum overføringer</b>		<b>1 490 377</b>	<b>795 545</b>



### BALANSE

#### TIVOLIGRILLEN AS

EIENDELER	Note	2022	2021
<b>ANLEGGSMIDLER</b>			
Utsatt skattefordel	2	5 165	0
<b>Sum immaterielle eiendeler</b>		<b>5 165</b>	<b>0</b>
<b>VARIGE DRIFTSMIDLER</b>			
Maskiner og anlegg	3	171 121	263 842
Driftsløsøre, inventar o.a. utstyr	3	449 759	376 949
<b>Sum varige driftsmidler</b>		<b>620 880</b>	<b>640 791</b>
<b>Sum anleggsmidler</b>		<b>626 045</b>	<b>640 791</b>
<b>OMLØPSMIDLER</b>			
Lager av varer og annen beholdning		39 141	24 353
<b>FORDRINGER</b>			
Andre kortsiktige fordringer		39 111	30 601
Konsernfordringer	4	2 332 425	2 264 375
<b>Sum fordringer</b>		<b>2 371 536</b>	<b>2 294 976</b>
Bankinnskudd, kontanter o.l.	5	3 103 362	1 640 235
<b>Sum omløpsmidler</b>		<b>5 514 039</b>	<b>3 959 565</b>
<b>Sum eiendeler</b>		<b>6 140 084</b>	<b>4 600 356</b>



### BALANSE

#### TIVOLIGRILLEN AS

EGENKAPITAL OG GJELD	Note	2022	2021
<b>EGENKAPITAL</b>			
<b>INNSKUTT EGENKAPITAL</b>			
Aksjekapital	6, 7	30 000	30 000
Annen innskutt egenkapital	7	-12 000	-12 000
<b>Sum innskutt egenkapital</b>		<b>18 000</b>	<b>18 000</b>
<b>OPPTJENT EGENKAPITAL</b>			
Annen egenkapital	7	3 365 309	1 874 932
<b>Sum opptjent egenkapital</b>		<b>3 365 309</b>	<b>1 874 932</b>
<b>Sum egenkapital</b>		<b>3 383 309</b>	<b>1 892 932</b>
<b>GJELD</b>			
<b>AVSETNING FOR FORPLIKTELSE</b>			
Utsatt skatt	2	0	19 726
<b>Sum avsetning for forpliktelser</b>		<b>0</b>	<b>19 726</b>
<b>ANNEN LANGSIKTIG GJELD</b>			
<b>KORTSIKTIG GJELD</b>			
Leverandørgjeld		0	54 557
Betalbar skatt	2	445 412	236 352
Skyldig offentlige avgifter		59 372	62 621
Konserngjeld	4	2 150 255	2 280 445
Annen kortsiktig gjeld		101 735	53 723
<b>Sum kortsiktig gjeld</b>		<b>2 756 774</b>	<b>2 687 698</b>
<b>Sum gjeld</b>		<b>2 756 774</b>	<b>2 707 424</b>
<b>Sum egenkapital og gjeld</b>		<b>6 140 084</b>	<b>4 600 356</b>

30.06.2023  
Styret i Tivoligrillen AS

Hugo Otto Johansen  
styreleder

Ida Kristin Johansen  
styremedlem/daglig leder



## Regnskapsprinsipper

Årsregnskapet er satt opp i samsvar med regnskapsloven og NRS 8 - God regnskapsskikk for små foretak.

## DRIFTSINNTEKTER

Inntektsføring ved salg av varer skjer på leveringstidspunktet. Tjenester inntektsføres etter hvert som de leveres.

## SKATT

Skattekostnaden i resultatregnskapet omfatter både periodens betalbare skatt og endring i utsatt skatt. Utsatt skatt er beregnet med 22 % på grunnlag av de midlertidige forskjeller som eksisterer mellom regnskapsmessige og skattemessige verdier, samt ligningsmessig underskudd til fremføring ved utgangen av regnskapsåret. Skatteøkende og skattereduserende midlertidige forskjeller som reverserer eller kan reverseres i samme periode er utlignet og nettoført.

## KLASSIFISERING OG VURDERING AV ANLEGGSMIDLER

Anleggsmidler omfatter eiendeler bestemt til varig eie og bruk. Anleggsmidler er vurdert til anskaffelseskost. Varige driftsmidler balanseføres og avskrives over driftsmidlets økonomiske levetid. Avskrivningsperioden for fast eiendom anskaffet etter 2009 er dekomponert i en del som gjelder råbygget og en del som gjelder faste tekniske installasjoner. Varige driftsmidler nedskrives til gjenvinnbart beløp ved verdifall som forventes ikke å være forbigående. Gjenvinnbart beløp er det høyeste av netto salgsverdi og verdi i bruk. Verdi i bruk er nåverdi av fremtidige kontantstrømmer knyttet til eiendelen. Nedskrivningen reverseres når grunnlaget for nedskrivningen ikke lenger er til stede.

## KLASSIFISERING OG VURDERING AV OMLØPSMIDLER

Omløpsmidler og kortsiktig gjeld omfatter normalt poster som forfaller til betaling innen ett år etter balansedagen, samt poster som knytter seg til varekretsløpet. Omløpsmidler vurderes til laveste verdi av anskaffelseskost og virkelig verdi.

## VARER

Varer er vurdert til det laveste av anskaffelseskost og netto salgsverdi.

## FORDRINGER

Kundefordringer og andre fordringer oppføres til pålydende etter fradrag for avsetning til forventet tap. Avsetning til tap gjøres på grunnlag av en individuell vurdering av de enkelte fordringene.

## Note 1 Lønnskostnader og antall årsverk

### LØNSKOSTNADER

	2022	2021
Lønninger	855 297	459 084
Arbeidsgiveravgift	134 212	64 731
Pensjonskostnader	11 244	0
Andre ytelser	0	2 608
<b>Sum</b>	<b>1 000 753</b>	<b>526 423</b>

Selskapet har i 2022 sysselsatt 3 årsverk.



## Note 2 Skatt

<b>Årets skattekostnad</b>	<b>2022</b>	<b>2021</b>
Resultatført skatt på ordinært resultat:		
Betalbar skatt	445 412	236 342
Endring i utsatt skatt	-24 891	-11 972
<b>Skattekostnad ordinært resultat</b>	<b>420 521</b>	<b>224 370</b>
Skattepliktig inntekt:		
Resultat før skatt	1 910 898	1 019 915
Permanente forskjeller	553	0
Endring i midlertidige forskjeller	113 146	54 414
<b>Skattepliktig inntekt</b>	<b>2 024 598</b>	<b>1 074 329</b>
Betalbar skatt i balansen:		
Betalbar skatt på årets resultat	445 412	236 352
<b>Sum betalbar skatt i balansen</b>	<b>445 412</b>	<b>236 352</b>

Skatteeffekten av midlertidige forskjeller som har gitt opphav til utsatt skatt og utsatte skattefordeler, spesifisert på typer av midlertidige forskjeller

	<b>2022</b>	<b>2021</b>	<b>Endring</b>
Varige driftsmidler	-23 478	89 668	113 146
<b>Sum</b>	<b>-23 478</b>	<b>89 668</b>	<b>113 146</b>
<b>Grunnlag for utsatt skattefordel / skatt</b>	<b>-23 478</b>	<b>89 668</b>	<b>113 146</b>
<b>Utsatt skattefordel / skatt (22 %)</b>	<b>-5 165</b>	<b>19 727</b>	<b>24 892</b>

## Note 3 Anleggsmidler

	<b>Maskiner og anlegg</b>	<b>Driftsløsøre, inventar ol.</b>	<b>Sum</b>
Anskaffelseskost pr. 01.01.22	871 931	1 814 457	2 686 388
+ Tilgang kjøpte driftsmidler		282 436	282 436
= <b>Anskaffelseskost 31.12.22</b>	<b>871 931</b>	<b>2 096 893</b>	<b>2 968 824</b>
Akkumulerte avskrivninger 31.12.22	700 809	1 647 134	2 347 943
= <b>Bokført verdi 31.12.22</b>	<b>171 122</b>	<b>449 759</b>	<b>620 880</b>
Årets ordinære avskrivninger	115 877	186 470	302 347
Økonomisk levetid	0-7 år	0-10 år	



## Note 4 Mellomværende med selskap i samme konsern

	2022	2021
<b>Fordringer</b>		
Kortsiktig fordring Hugos Tivoli AS	68 050	0
Kortsiktig fordring Hugos Holding AS (fusjon)	2 264 375	2 264 375
<b>Sum</b>	<b>2 332 425</b>	<b>2 264 375</b>
<b>Gjeld</b>		
Kortsiktig gjeld Hugos Tivoli AS	0	130 189
Kortsiktig gjeld Hugos Holding AS	2 150 255	2 150 255
<b>Sum</b>	<b>2 150 255</b>	<b>2 280 445</b>

## Note 5 Bankinnskudd

Innestående midler på skattetrekkskonto (bundne midler) er på kr. 40 307. Det mangler per 31.12.2022 kr. 795 til å dekke skyldig forskuddstrekk. Forholdet er korrigert i 2023.

## Note 6 Aksjonærer

### AKSJEKAPITALEN I TIVOLIGRILLEN AS PR. 31.12 BESTÅR AV:

	Antall	Pålydende	Bokført
Ordinære aksjer	100	300,0	30 000
<b>Sum</b>	<b>100</b>		<b>30 000</b>

### EIERSTRUKTUR

De største aksjonærene i % pr. 31.12 var:

	Ordinære	Eierandel	Stemmeandel
HUGOS HOLDING AS	100	100,0	100,0

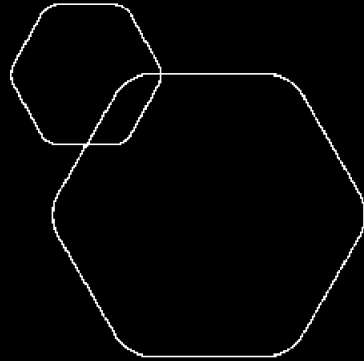
## Note 7 Egenkapital

	Aksjekapital	Annen Innskutt egenkapital	Annen egenkapital	Sum egenkapital
Pr. 31.12.2021	30 000	-12 000	1 874 932	1 892 932
Årets resultat			1 490 377	1 490 377
<b>Pr 31.12.2022</b>	<b>30 000</b>	<b>-12 000</b>	<b>3 365 309</b>	<b>3 383 309</b>



BankID Signing  
Ida Kristin Johansen  
2023-06-30

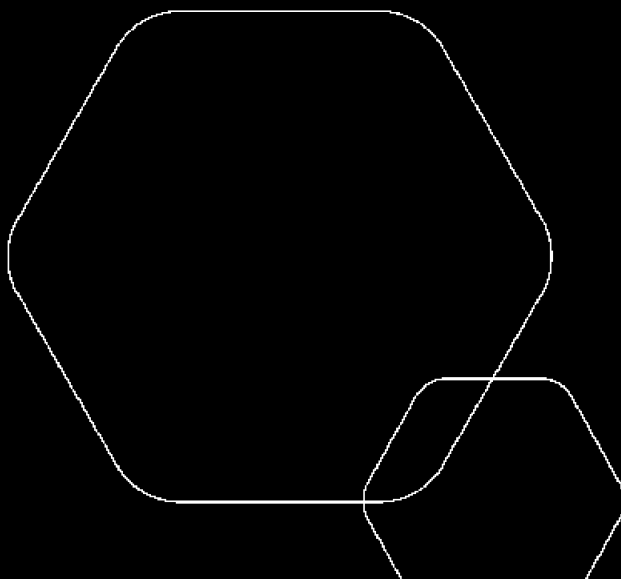
BankID Signing  
Hugo Otto Johansen  
2023-06-30



# Årsregnskap 2022

## Tivoligrillen AS

Resultatregnskap  
Balanse  
Noter til regnskapet



Org.nr.: 818 427 972



BankID Signing  
Ida Kristin Johansen  
2023-06-30

BankID Signing  
Hugo Otto Johansen  
2023-06-30

## RESULTATREGNSKAP

TIVOLIGRILLEN AS

### DRIFTSINNEKTER OG DRIFTSKOSTNADER

Salgsinntekt		4 204 177	2 210 913
<b>Sum driftsinntekter</b>		<b>4 204 177</b>	<b>2 210 913</b>
Varekostnad		527 992	200 394
Lønnskostnad	1	1 000 753	526 423
Avskrivning av driftsmidler	3	302 347	211 127
Annen driftskostnad		461 491	254 717
<b>Sum driftskostnader</b>		<b>2 292 583</b>	<b>1 192 661</b>
<b>Driftsresultat</b>		<b>1 911 594</b>	<b>1 018 253</b>

### FINANSINNEKTER OG FINANSKOSTNADER

Annen renteinntekt		487	0
Annen finansinntekt		104	1 717
Annen rentekostnad		1 252	55
Annen finanskostnad		35	0
<b>Resultat av finansposter</b>		<b>-696</b>	<b>1 662</b>
Resultat før skattekostnad		1 910 898	1 019 915
Skattekostnad på resultat	2	420 521	224 370
<b>Resultat</b>		<b>1 490 377</b>	<b>795 545</b>

**Årsresultat** **1 490 377** **795 545**

### OVERFØRINGER

Avsatt til annen egenkapital	7	1 490 377	795 545
<b>Sum overføringer</b>		<b>1 490 377</b>	<b>795 545</b>

TIVOLIGRILLEN AS

SIDE 2



## BALANSE

### TIVOLIGRILLEN AS

EIENDELER	Note	2022	2021
<b>ANLEGGSMIDLER</b>			
Utsatt skattefordel	2	5 165	0
<b>Sum immaterielle eiendeler</b>		<b>5 165</b>	<b>0</b>
<b>VARIGE DRIFTSMIDLER</b>			
Maskiner og anlegg	3	171 121	263 842
Driftsløsøre, inventar o.a. utstyr	3	449 759	376 949
<b>Sum varige driftsmidler</b>		<b>620 880</b>	<b>640 791</b>
<b>Sum anleggsmidler</b>		<b>626 045</b>	<b>640 791</b>
<b>OMLØPSMIDLER</b>			
Lager av varer og annen beholdning		39 141	24 353
<b>FORDRINGER</b>			
Andre kortsiktige fordringer		39 111	30 601
Konsernfordringer	4	2 332 425	2 264 375
<b>Sum fordringer</b>		<b>2 371 536</b>	<b>2 294 976</b>
Bankinnskudd, kontanter o.l.	5	3 103 362	1 640 235
<b>Sum omløpsmidler</b>		<b>5 514 039</b>	<b>3 959 565</b>
<b>Sum eiendeler</b>		<b>6 140 084</b>	<b>4 600 356</b>



### BALANSE

#### TIVOLIGRILLEN AS

EGENKAPITAL OG GJELD	Note	2022	2021
<strong>EGENKAPITAL</strong>			
<strong>INNSKUTT EGENKAPITAL</strong>			
Aksjekapital	6, 7	30 000	30 000
Annen innskutt egenkapital	7	-12 000	-12 000
<strong>Sum innskutt egenkapital</strong>		<strong>18 000</strong>	<strong>18 000</strong>
<strong>OPPTJENT EGENKAPITAL</strong>			
Annen egenkapital	7	3 365 309	1 874 932
<strong>Sum opptjent egenkapital</strong>		<strong>3 365 309</strong>	<strong>1 874 932</strong>
<strong>Sum egenkapital</strong>		<strong>3 383 309</strong>	<strong>1 892 932</strong>
<strong>GJELD</strong>			
<strong>AVSETNING FOR FORPLIKTELSE</strong>			
Utsatt skatt	2	0	19 726
<strong>Sum avsetning for forpliktelser</strong>		<strong>0</strong>	<strong>19 726</strong>
<strong>ANNEN LANGSIKTIG GJELD</strong>			
<strong>KORTSIKTIG GJELD</strong>			
Leverandørgjeld		0	54 557
Betalbar skatt	2	445 412	236 352
Skyldig offentlige avgifter		59 372	62 621
Konserngjeld	4	2 150 255	2 280 445
Annen kortsiktig gjeld		101 735	53 723
<strong>Sum kortsiktig gjeld</strong>		<strong>2 756 774</strong>	<strong>2 687 698</strong>
<strong>Sum gjeld</strong>		<strong>2 756 774</strong>	<strong>2 707 424</strong>
<strong>Sum egenkapital og gjeld</strong>		<strong>6 140 084</strong>	<strong>4 600 356</strong>

30.06.2023  
Styret i Tivoligrillen AS

Hugo Otto Johansen  
styreleder

Ida Kristin Johansen  
styremedlem/daglig leder



## Regnskapsprinsipper



Årsregnskapet er satt opp i samsvar med regnskapsloven og NRS 8 - God regnskapsskikk for små foretak.

## DRIFTSINNTEKTER

Inntektsføring ved salg av varer skjer på leveringstidspunktet. Tjenester inntektsføres etter hvert som de leveres.

## SKATT

Skattekostnaden i resultatregnskapet omfatter både periodens betalbare skatt og endring i utsatt skatt. Utsatt skatt er beregnet med 22 % på grunnlag av de midlertidige forskjeller som eksisterer mellom regnskapsmessige og skattemessige verdier, samt ligningsmessig underskudd til fremføring ved utgangen av regnskapsåret. Skatteøkende og skattereduserende midlertidige forskjeller som reverserer eller kan reverseres i samme periode er utlignet og nettoført.

## KLASSIFISERING OG VURDERING AV ANLEGGSMIDLER

Anleggsmidler omfatter eiendeler bestemt til varig eie og bruk. Anleggsmidler er vurdert til anskaffelseskost. Varige driftsmidler balanseføres og avskrives over driftsmidlets økonomiske levetid. Avskrivningsperioden for fast eiendom anskaffet etter 2009 er dekomponert i en del som gjelder råbygget og en del som gjelder faste tekniske installasjoner. Varige driftsmidler nedskrives til gjenvinnbart beløp ved verdifall som forventes ikke å være forbigående. Gjenvinnbart beløp er det høyeste av netto salgsverdi og verdi i bruk. Verdi i bruk er nåverdi av fremtidige kontantstrømmer knyttet til eiendelen. Nedskrivningen reverseres når grunnlaget for nedskrivningen ikke lenger er til stede.

## KLASSIFISERING OG VURDERING AV OMLØPSMIDLER

Omløpsmidler og kortsiktig gjeld omfatter normalt poster som forfaller til betaling innen ett år etter balansedagen, samt poster som knytter seg til varekretsløpet. Omløpsmidler vurderes til laveste verdi av anskaffelseskost og virkelig verdi.

## VARER

Varer er vurdert til det laveste av anskaffelseskost og netto salgsverdi.

## FORDRINGER

Kundefordringer og andre fordringer oppføres til pålydende etter fradrag for avsetning til forventet tap. Avsetning til tap gjøres på grunnlag av en individuell vurdering av de enkelte fordringene.

## Note 1 Lønnskostnader og antall årsverk

### LØNSKOSTNADER

	2022	2021
Lønninger	855 297	459 084
Arbeidsgiveravgift	134 212	64 731
Pensjonskostnader	11 244	0
Andre ytelser	0	2 608
<b>Sum</b>	<b>1 000 753</b>	<b>526 423</b>

Selskapet har i 2022 sysselsatt 3 årsverk.



## Note 2 Skatt

BankID Signing  
Ida Kristin Johansen  
2023-06-30

BankID Signing  
Hugo Otto Johansen  
2023-06-30

Årets skattekostnad	2022	2021
Resultatført skatt på ordinært resultat:		
Betalbar skatt	445 412	236 342
Endring i utsatt skatt	-24 891	-11 972
<b>Skattekostnad ordinært resultat</b>	<b>420 521</b>	<b>224 370</b>
Skattepliktig inntekt:		
Resultat før skatt	1 910 898	1 019 915
Permanente forskjeller	553	0
Endring i midlertidige forskjeller	113 146	54 414
<b>Skattepliktig inntekt</b>	<b>2 024 598</b>	<b>1 074 329</b>
Betalbar skatt i balansen:		
Betalbar skatt på årets resultat	445 412	236 352
<b>Sum betalbar skatt i balansen</b>	<b>445 412</b>	<b>236 352</b>

Skatteeffekten av midlertidige forskjeller som har gitt opphav til utsatt skatt og utsatte skattefordeler, spesifisert på typer av midlertidige forskjeller

	2022	2021	Endring
Varige driftsmidler	-23 478	89 668	113 146
<b>Sum</b>	<b>-23 478</b>	<b>89 668</b>	<b>113 146</b>
<b>Grunnlag for utsatt skattefordel / skatt</b>	<b>-23 478</b>	<b>89 668</b>	<b>113 146</b>
<b>Utsatt skattefordel / skatt (22 %)</b>	<b>-5 165</b>	<b>19 727</b>	<b>24 892</b>

## Note 3 Anleggsmidler

	Maskiner og anlegg	Driftsløsøre, inventar ol.	Sum
Anskaffelseskost pr. 01.01.22	871 931	1 814 457	2 686 388
+ Tilgang kjøpte driftsmidler		282 436	282 436
= <b>Anskaffelseskost 31.12.22</b>	<b>871 931</b>	<b>2 096 893</b>	<b>2 968 824</b>
Akkumulerte avskrivninger 31.12.22	700 809	1 647 134	2 347 943
= <b>Bokført verdi 31.12.22</b>	<b>171 122</b>	<b>449 759</b>	<b>620 880</b>
Årets ordinære avskrivninger	115 877	186 470	302 347
Økonomisk levetid	0-7 år	0-10 år	



## Note 4 Mellomværende med selskap i samme konsern

 BankID Signing  
Ida Kristin Johansen  
2023-06-30  
 BankID Signing  
Hugo Otto Johansen  
2023-06-30

	2022	2021
<b>Fordringer</b>		
Kortsiktig fordring Hugos Tivoli AS	68 050	0
Kortsiktig fordring Hugos Holding AS (fusjon)	2 264 375	2 264 375
<b>Sum</b>	<b>2 332 425</b>	<b>2 264 375</b>
<b>Gjeld</b>		
Kortsiktig gjeld Hugos Tivoli AS	0	130 189
Kortsiktig gjeld Hugos Holding AS	2 150 255	2 150 255
<b>Sum</b>	<b>2 150 255</b>	<b>2 280 445</b>

## Note 5 Bankinnskudd

Innestående midler på skattetrekkskonto (bundne midler) er på kr. 40 307. Det mangler per 31.12.2022 kr. 795 til å dekke skyldig forskuddstrekk. Forholdet er korrigert i 2023.

## Note 6 Aksjonærer

### AKSJEKAPITALEN I TIVOLIGRILLEN AS PR. 31.12 BESTÅR AV:

	Antall	Pålydende	Bokført
Ordinære aksjer	100	300,0	30 000
<b>Sum</b>	<b>100</b>		<b>30 000</b>

### EIERSTRUKTUR

De største aksjonærene i % pr. 31.12 var:

	Ordinære	Eierandel	Stemmeandel
HUGOS HOLDING AS	100	100,0	100,0

## Note 7 Egenkapital

	Aksjekapital	Annen Innskutt egenkapital	Annen egenkapital	Sum egenkapital
Pr. 31.12.2021	30 000	-12 000	1 874 932	1 892 932
Årets resultat			1 490 377	1 490 377
<b>Pr 31.12.2022</b>	<b>30 000</b>	<b>-12 000</b>	<b>3 365 309</b>	<b>3 383 309</b>



UAVHENGIG REVISORS BERETNING  
Til generalforsamlingen i Tivoligrillen AS

## Uttalelse om revisjonen av årsregnskapet

### Konklusjon

Vi har revidert årsregnskapet for Tivoligrillen AS som viser et overskudd på kr 1 490 377. Årsregnskapet består av balanse per 31. desember 2022, resultatregnskap for regnskapsåret avsluttet per denne datoen og noter til årsregnskapet, herunder et sammendrag av viktige regnskapsprinsipper.

Etter vår mening

- oppfyller årsregnskapet gjeldende lovkrav, og
- gir årsregnskapet et rettviseende bilde av selskapets finansielle stilling per 31. desember 2022 og av dets resultater for regnskapsåret avsluttet per denne datoen i samsvar med regnskapslovens regler og god regnskapsskikk i Norge.

### Grunnlag for konklusjonen

Vi har gjennomført revisjonen i samsvar med International Standards on Auditing (ISA-ene). Våre oppgaver og plikter i henhold til disse standardene er beskrevet nedenfor under Revisors oppgaver og plikter ved revisjonen av årsregnskapet. Vi er uavhengige av selskapet i samsvar med kravene i relevante lover og forskrifter i Norge og International Code of Ethics for Professional Accountants (inkludert internasjonale uavhengighetsstandarder) utstedt av International Ethics Standards Board for Accountants (IESBA-reglene), og vi har overholdt våre øvrige etiske forpliktelser i samsvar med disse kravene. Innhentet revisjonsbevis er etter vår vurdering tilstrekkelig og hensiktsmessig som grunnlag for vår konklusjon.

### Styret og daglig leders ansvar for årsregnskapet

Styret og daglig leder (ledelsen) er ansvarlig for å utarbeide årsregnskapet og for at det gir et rettviseende bilde i samsvar med regnskapslovens regler og god regnskapsskikk i Norge. Ledelsen er også ansvarlig for slik intern kontroll som den finner nødvendig for å kunne utarbeide et årsregnskap som ikke inneholder vesentlig feilinformasjon, verken som følge av misligheter eller utilsiktede feil.


Ved utarbeidelsen av årsregnskapet må ledelsen ta standpunkt til selskapets evne til fortsatt drift og opplyse om forhold av betydning for fortsatt drift. Forutsetningen om fortsatt drift skal legges til grunn for årsregnskapet så lenge det ikke er sannsynlig at virksomheten vil bli avvirket.

### Revisors oppgaver og plikter ved revisjonen av årsregnskapet

Vårt mål er å oppnå betryggende sikkerhet for at årsregnskapet som helhet ikke inneholder vesentlig feilinformasjon, verken som følge av misligheter eller utilsiktede feil, og å avgi en revisjonsberetning som inneholder vår konklusjon. Betryggende sikkerhet er en høy grad av sikkerhet, men ingen garanti for at en revisjon utført i samsvar med ISA-ene, alltid vil avdekke vesentlig feilinformasjon. Feilinformasjon kan oppstå som følge av misligheter eller utilsiktede feil. Feilinformasjon er å anse som vesentlig dersom den enkeltvis eller samlet med rimelighet kan forventes å påvirke de økonomiske beslutningene som brukerne foretar på grunnlag av årsregnskapet.

For revisors oppgaver og plikter se: <https://revisorforeningen.no/om-revisjon/revisjonsberetning-revisors-oppgaver-og-plikter/>

TRONDHEIM, 30. juni 2023  
Eide Revisjon AS

  
Harry Eide  
Statsautorisert revisor

Mellomila 93A  
7018 Trondheim

Telefon: 97 03 49 56  
E-post: [harry@eiderevisjon.no](mailto:harry@eiderevisjon.no)

Foretaks nr.: 972 407 208  
Bankgiro: 4200.41.27 184

Statsautorisert revisjonsselskap  
Statsautorisert regnskapsføretselskap  
Medlem av Den norske Revisorforening