



ÅRSREGNSKAPET FOR REGNSKAPSÅRET 2017 - GENERELL INFORMASJON

Enheten

Organisasjonsnummer: 986 404 694
Organisasjonsform: Aksjeselskap
Foretaksnavn: SANDE KRO & HOTELL AS
Forretningsadresse: Sandevegen 163
6973 SANDE I SUNNFJORD

Regnskapsår

Årsregnskapets periode: 01.01.2017 - 31.12.2017

Konsern

Morselskap i konsern: Nei

Regnskapsregler

Regler for små foretak benyttet: Ja
Benyttet ved utarbeidelsen av årsregnskapet til selskapet: Regnskapslovens alminnelige regler

Årsregnskapet fastsatt av kompetent organ

Bekreftet av representant for selskapet: Per Kapstad
Dato for fastsettelse av årsregnskapet: 30.06.2018

Grunnlag for avgivelse

År 2017: Årsregnskapet er elektronisk innlevert
År 2016: Tall er hentet fra elektronisk innlevert årsregnskap fra 2017

Det er ikke krav til at årsregnskapet m.v. som sendes til Regnskapsregisteret er undertegnet. Kontrollen på at dette er utført ligger hos revisor/enhetens øverste organ. Sikkerheten ivaretas ved at innsender har rolle/rettighet for innsending av årsregnskapet via Altinn, og ved at det bekreftes at årsregnskapet er fastsatt av kompetent organ.

Brønnøysundregistrene, 03.05.2020



Resultatregnskap

Beløp i: NOK	Note	2017	2016
RESULTATREKNESKAP			
Inntekter			
Salgsinntekt		4 283 188	6 087 505
Annen driftsinntekt			34 692
Sum inntekter	11	4 283 188	6 122 197
Kostnader			
Endring i beholdning av varer under tilverking og ferdig tilverka varer		-35 928	-29 637
Varekostnad		1 250 002	2 084 110
Lønnskostnad	2, 3	1 902 710	2 377 948
Avskrivning på varige driftsmidler og immaterielle eiendeler	4	69 200	66 842
Nedskrivning av varige driftsmiddel og immaterielle egedelar	4		
Annen driftskostnad	2	1 605 724	2 085 702
Sum kostnader		4 791 708	6 584 964
Driftsresultat	11	-508 519	-462 767
Finansinntekter og finanskostnader			
Anna renteinntekt		2 140	6 825
Annen finansinntekt		4 503	
Sum finansinntekter		6 644	6 825
Annan rentekostnad		32 065	12 479
Annen finanskostnad			3 408
Sum finanskostnader		32 065	15 887
Netto finans		-25 421	-9 063
Ordinært resultat før skattekostnad		-533 940	-471 829
Skattekostnad på ordinært resultat	9	-63 610	-101 402
Ordinært resultat etter skattekostnad		-470 330	-370 428
Årsresultat	11	-470 330	-370 428
Årsresultat etter minoritetsinteresser		-470 330	-370 428



Resultatregnskap

Beløp i: NOK	Note	2017	2016
Totalresultat		-470 330	-370 428
Overføringer og disponeringar			
Udekt tap		-470 330	-23 423
Overføringer til/fra annen egenkapital			-347 005
Sum overføringer og disponeringar		-470 330	-370 428



Balanse

Beløp i: NOK	Note	2017	2016
BALANSE - EIGEDELAR			
Anleggsmiddel			
Immaterielle egedelar			
Utsett skattefordel	9		
Goodwill	4		
Varige driftsmiddel			
Tomter, bygninger og annen fast eiendom	4	638 541	662 541
Maskiner og anlegg	4		
Skip, rigger, fly og lignende	4		
Driftsløsøre, inventar, verktøy, kontormaskiner og lignende		162 379	207 579
Sum varige driftsmiddel		800 921	870 121
Finansielle anleggsmiddel			
Lån til føretak i same konsern	6		
Sum anleggsmiddel		800 921	870 121
Omløpsmiddel			
Varer			
Sum varer		170 497	109 836
Krav			
Kundefordringer	10	291 493	403 669
Andre fordringer		432 428	129 241
Sum krav		723 921	532 910
Bankinnskott, kontantar og liknande			
Bankinnskudd, kontanter og lignende	5	213 904	607 820
Sum bankinnskott, kontantar og liknande		213 904	607 820
Sum omløpsmiddel		1 108 321	1 250 566
SUM EIGEDELAR		1 909 242	2 120 687



Balanse

Beløp i: NOK	Note	2017	2016
BALANSE - EIGENKAPITAL OG GJELD			
Eigenkapital			
Innskoten eigenkapital			
Selskapskapital	7	100 000	100 000
Sum innskoten eigenkapital		100 000	100 000
Opptent eigenkapital			
Annen egenkapital	11		
Udekt tap		493 753	23 423
Sum opptent eigenkapital		-493 753	-23 423
Sum eigenkapital	8, 11	-393 753	76 577
Gjeld			
Langsiktig gjeld			
Utsett skatt	9		63 610
Sum avsetjinger for plikter			63 610
Anna langsiktig gjeld			
Gjeld til kredittinstitusjonar	6		
Øvrig langsiktig gjeld	6		
Sum langsiktig gjeld		0	63 610
Kortsiktig gjeld			
Leverandørgjeld		683 644	298 833
Betalbar skatt	9		
Skyldige offentlige avgifter		83 492	105 639
Annen kortsiktig gjeld	6	1 535 858	1 576 027
Sum kortsiktig gjeld		2 302 995	1 980 499
Sum gjeld		2 302 995	2 044 110
SUM EIGENKAPITAL OG GJELD	11	1 909 242	2 120 687



**Årsregnskap
og revisjonsberetning
for Sande Kro & Hotell AS**

2017

- * Resultatregnskap
- * Balanse
- * Noter til regnskapet
- * Revisors beretning

Utarbeidet av **BOOKKEEPER***

Side 1



Sande Kro & Hotell AS			
Driftsinntekter og driftskostnader	Note	2017	2016
Salgsinntekt		4 283 188	6 087 505
Annen driftsinntekt		0	34 692
Sum driftsinntekter	11	4 283 188	6 122 197
Varekostnad		1 250 002	2 084 110
End. beh. varer u.tilv. og ferdigvarer		-35 928	-29 637
Lønnskostnad	2, 3	1 902 710	2 377 948
Avskrivning av driftsmidler og immaterielle eiendeler	4	69 200	66 842
Annen driftskostnad	2	1 605 724	2 085 702
Sum driftskostnader		4 791 708	6 584 964
Driftsresultat	11	-508 519	-462 767
Finansinntekter og finanskostnader			
Annen renteinntekt		2 140	6 825
Annen finansinntekt		4 503	0
Annen rentekostnad		32 065	12 479
Annen finanskostnad		0	3 408
Resultat av finansposter		-25 421	-9 063
Ordinært resultat før skattekostnad		-533 940	-471 829
Skattekostnad på ordinært resultat	9	-63 610	-101 402
Ordinært resultat		-470 330	-370 428
Årsresultat	11	-470 330	-370 428
Overføringer			
Avsatt til annen egenkapital		0	-347 005
Overført til udekket tap		470 330	23 423
Sum overføringer		-470 330	-370 428




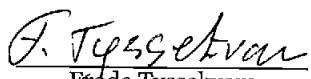


Sande Kro & Hotell AS			
Eiendeler	Note	2017	2016
Anleggsmidler			
Immaterielle eiendeler			
Utsatt skattefordel	9	0	0
Varige driftsmidler			
Tomter, bygninger o.a. fast eiendom	4	638 541	662 541
Driftsløsøre, inventar o.a. utstyr		<u>162 379</u>	<u>207 579</u>
Sum varige driftsmidler		800 921	870 121
Finansielle anleggsmidler			
Sum anleggsmidler		800 921	870 121
Omløpsmidler			
Lager av varer og annen beholdning		170 497	109 836
Fordringer			
Kundefordringer	10	291 493	403 669
Andre kortsiktige fordringer		<u>432 428</u>	<u>129 241</u>
Sum fordringer		723 921	532 910
Investeringer			
Bankinnskudd, kontanter o.l.	5	213 904	607 820
Sum omløpsmidler		1 108 321	1 250 566
Sum eiendeler		1 909 242	2 120 687



Sande Kro & Hotell AS			
Egenkapital og gjeld	Note	2017	2016
Innskutt egenkapital			
Aksjekapital	7	<u>100 000</u>	<u>100 000</u>
Sum innskutt egenkapital		100 000	100 000
Opptjent egenkapital			
Udekket tap		<u>-493 753</u>	<u>-23 423</u>
Sum opptjent egenkapital		-493 753	-23 423
Sum egenkapital	8, 11	-393 753	76 577
Gjeld			
Avsetning for forpliktelser			
Utsatt skatt	9	0	63 610
Kortsiktig gjeld			
Leverandørgjeld		683 644	298 833
Skyldig offentlige avgifter		83 492	105 639
Annen kortsiktig gjeld	6	<u>1 535 858</u>	<u>1 576 027</u>
Sum kortsiktig gjeld		2 302 995	1 980 499
Sum gjeld		2 302 995	2 044 110
Sum egenkapital og gjeld	11	<u>1 909 242</u>	<u>2 120 687</u>

Sande, 30.06.2018
Styret i Sande Kro & Hotell AS

 Arne Norvald Birkeland styreleder	 Per Kapstad styremedlem/daglig leder
 Sølvi Kapstad styremedlem	 Frode Tyssekvam styremedlem



Note 1 Regnskapsprinsipper

Regnskapet er satt opp i samsvar med regnskapsloven og god regnskapsskikk. Selskapet har videre fulgt relevante bestemmelser i Norsk Regnskaps Standard utarbeidet av Norsk Regnskaps Stiftelse. De unntaksregler som gjelder for små foretak er anvendt der annet ikke er angitt i regnskapsprinsipper.

Inntektsføring

Inntektsføring ved salg av varer skjer på leveringstidspunktet. Tjenester inntektsføres i takt med utførelsen. Andelen av salgsinntekter som knytter seg til fremtidige serviceytelser, balanseføres som uopptjent inntekt ved salget og inntektsføres deretter i takt med levering av ytelsene.

Omløpsmidler og kortsiktig gjeld

Omløpsmidler og kortsiktig gjeld omfatter normalt poster som forfaller til betaling innen ett år etter siste dag i regnskapsåret, samt poster som knytter seg til varekretsløpet. Omløpsmidler vurderes til laveste verdi av anskaffelseskost og antatt virkelig verdi (Laveste verdis prinsipp).

Anleggsmidler og langsiktig gjeld

Anleggsmidler omfatter eiendeler bestemt til varig eie og bruk for virksomheten. Anleggsmidler er vurdert til anskaffelseskost. Varige driftsmidler føres opp i balansen og avskrives over driftsmidlets forventede økonomiske levetid. Varige driftsmidler nedskrives til virkelig verdi ved verdifall som forventes ikke å være av forbigående art. Nedskrivninger blir reversert når grunnlaget for nedskrivningen ikke lenger finnes å være til stede.

Varer

Varer er vurdert til det laveste av gjennomsnittlig anskaffelseskost og netto salgsverdi (laveste verdis prinsipp)

Fordringer

Kundefordringer og andre fordringer føres opp i balansen til pålydende etter fradrag for avsetning til påregnelig tap. Avsetning til påregnelig tap gjøres på grunnlag av en individuell vurdering av de enkelte fordringene. I tillegg gjøres det for øvrige kundefordringer en uspesifisert avsetning for å dekkeantatt tap.

Andre fordringer er også gjenstand for en tilsvarende vurdering.

Skatt

Skattekostnaden i resultatregnskapet omfatter periodens betalbare skatt som blir utlignet og forfaller til betaling i neste regnskapsår i tillegg til endring i utsatt skatt. Utsatt skatt er beregnet med 24% (23% for 2018) på grunnlag av skattereduserende og skatteøkende midlertidige forskjeller som eksisterer mellom regnskapsmessige og skattemessige verdier. I beregningen er det også medtatt ligningsmessig framførbart underskudd ved regnskapsårets utgang. Skatteøkende og skattereduserende midlertidige forskjeller som reverserer eller kan reversere i samme periode er utlignet og nettoført.

Eventuell utsatt skatt på merverdier i forbindelse med oppkjøp av datterselskap blir ikke utlignet.



Note 2 Lønnskostnader, antall ansatte, godtgjørelser, lån til ansatte m.m.

Lønnskostnader	2017	2016
Lønninger	1 713 726	2 115 304
Arbeidsgiveravgift	183 129	252 793
Pensjonskostnader	0	0
Andre ytelser	5 855	9 851
Sum	1 902 710	2 377 948

Gjennomsnittlig antall årsverk: 4

Ytelser til ledende personer	Daglig leder	Styre
Lønn	283 975	60 000
Pensjonsutgifter		
Annen godtgjørelse	4026	

Det er ikke gitt lån eller sikkerhetsstillelse til ledende personer eller aksjonærer.

Krav mot nærstående

Det er et krav på kr. 198 279 mot nærstående til ledene personer i selskapet

Revisor

Kostnadsført revisjonshonorar for 2017 utgjør kr 32 200.

I dette er det inkludert honorar for andre tjenester med kr . 5 500

Note 3 Obligatorisk tjenstepensjon

Foretaket er pliktig til å ha tjenstepensjonsordning etter lov om obligatorisk tjenstepensjon, og har etablert pensjonsordning som tilfredsstiller kravene i denne lov. Det er i regnskapsåret innbetalt pensjonspremie (OTP) for kr. 9 784

Note 4 Anleggsmidler

	Bygninger og tomter	Maskiner og anlegg	Driftsløsøre inventar ol.	Sum
Anskaffelseskost pr. 01.01.17	715 704	127 095	274 898	1 117 697
= Anskaffelseskost 31.12.17	715 704	127 095	274 898	1 117 697
Akkumulerte avskrivninger 31.12.17	98 686	102 288	115 800	316 774
= Bokført verdi 31.12.17	617 018	24 807	159 098	800 923
Årets ordinære avskrivninger	21 600	25 300	22 300	69 200
Økonomisk levetid	33 år	3-14 år	5-20 år	



Note 5 Bundne midler

I posten bankinnskudd inngår konto for bundne skattetrekkmidler med kr 44 129 pr 31.12. Skyldig skattetrekk pr 31.12 utgjorde kr -43 996.

Note 6 Mellomværende med selskap i samme konsern

Mellomværende med morselskapet Sande Hotel Eigedom AS

Gjeld	2017	2016
Lån fra foretak i samme konsern	0	0
Leverandørgjeld innen konsern	0	0
Annen kortsiktig gjeld konsern	1 325 038	1 254 577
Sum	1 325 038	1 254 577

Note 7 Aksjonærer

Aksjekapitalen i Sande Kro & Hotell AS pr. 31.12 består av:

	Antall	Pålydende	Bokført
Ordinære aksjer	100	1 000,00	100 000
Sum	100		100 000

Eierstruktur

De største aksjonærene i % pr. 31.12 var:

	Ordinære	Eierandel	Stemmea...
SANDE HOTELL EIGEDOM AS	100	100,0	100,0
Totalt antall aksjer	100	100,0	100,0

Note 8 Egenkapital

	Aksjekapital	Annen egenkapital	Udekket tap	Sum egenkapital
Pr. 31.12.2016	100 000	0	-23 423	76 577
Endringer ført mot EK				0
Pr. 01.01.2017	100 000	0	-23 423	76 577
Årets resultat				-470 330
Pr 31.12.2017	100 000	0	-493 753	-393 753



Note 9 Skatt

Årets skattekostnad	2017	2016
Resultatført skatt på ordinært resultat:		
Betalbar skatt	0	0
Endring i utsatt skatt	-63 610	-101 402
Skattekostnad ordinært resultat	-63 610	-101 402
Skattepliktig inntekt:		
Ordinært resultat før skatt	-533 940	-471 834
Permanente forskjeller	6 167	76 823
Endring i midlertidige forskjeller	148 448	-18 208
Skattepliktig inntekt	-379 325	-413 219
Betalbar skatt i balansen:		
Betalbar skatt på årets resultat	0	0
Sum betalbar skatt i balansen	0	0

Skatteeffekten av midlertidige forskjeller og underskudd til fremføring som har gitt opphav til utsatt skatt og utsatte skattefordeler, spesifisert på typer av midlertidige forskjeller:

	2017	2016	Endring
Varige driftsmidler	629 810	667 159	37 349
Varebeholdning	0	4 868	4 868
Fordringer	-100 000	6 231	106 231
Sum	529 810	678 258	148 448
Akkumulert fremførbart underskudd	-792 539	-413 214	379 325
Inngår ikke i beregningen av utsatt skatt	262 730	0	-262 730
Grunnlag for beregning av utsatt skatt	0	265 043	265 043
Utsatt skattefordel / skatt (23 % / 24 %)	0	63 610	63 610

I henhold til God regnskapsskikk for små foretak balanseføres ikke utsatt skattefordel.

Note 10 Usikre fordringer

Det er foretatt avsetning for usikre fordringer med kr. 100 000 pr. 31.12 grunnet flere fordringer som er over et halvt år gamle.



Note 11 Fortsatt drift

Rettvisende oversikt over utvikling og resultat

	2017	2016	2015
Driftsinntekter	4 283 188	6 122 197	10 003 051
Driftsresultat	-508 519	-462 767	1 211 525
Årsresultat	-470 330	-370 428	660 122
	31.12.2017	31.12.2016	31.12.2015
Balansesum	1 909 242	2 120 687	12 073 688
Egenkapital	-393 753	76 577	447 005
Egenkapitalprosent	-21 %	4 %	4 %

Styret mener at årsregnskapet gir et rettvisende bilde av selskapets eiendeler og gjeld, finansielle stilling og resultat. Driftsinntektene i år er redusert med ca 30% i forhold til fjoråret. Dette skyldes opphør av en flerårig leie- og driftsavtale i forbindelse med vegutbygging av E39.

Fortsatt drift

Selskapets egenkapital er tapt, og styret har iverksatt tiltak for å redusere de løpende driftskostnadene, med det som sikte å skape positiv drift i selskapet att. Styret jobber også med å styrke selskapets likviditet ved å få selskapets aksjonærer til å gå inn med ny aksjekapital. Det er dog knyttet usikkerhet til fortsatt drift av selskapet.



Deloitte.

Deloitte AS
Hafstadvegen 25
NO-6800 Førde
Norway

Tel: +47 57 72 13 80
www.deloitte.no

Til generalforsamlingen i Sande Kro & Hotell AS

UAVHENGIG REVISORS BERETNING

Uttalelse om revisjonen av årsregnskapet

Konklusjon

Vi har revidert Sande Kro & Hotell AS' årsregnskap som viser et underskudd på kr 470 330. Årsregnskapet består av balanse per 31. desember 2017, resultatregnskap for regnskapsåret avsluttet per denne datoen og noter til årsregnskapet, herunder et sammendrag av viktige regnskapsprinsipper.

Etter vår mening er det medfølgende årsregnskapet avgitt i samsvar med lov og forskrifter og gir et rettviseende bilde av selskapets finansielle stilling per 31. desember 2017, og av dets resultater for regnskapsåret avsluttet per denne datoen i samsvar med regnskapslovens regler og god regnskapsskikk i Norge.

Grunnlag for konklusjonen

Vi har gjennomført revisjonen i samsvar med lov, forskrift og god revisjonsskikk i Norge, herunder de internasjonale revisjonsstandardene International Standards on Auditing (ISA-ene). Våre oppgaver og plikter i henhold til disse standardene er beskrevet i Revisors oppgaver og plikter ved revisjon av årsregnskapet. Vi er uavhengige av selskapet slik det kreves i lov og forskrift, og har overholdt våre øvrige etiske forpliktelser i samsvar med disse kravene. Etter vår oppfatning er innhentet revisjonsbevis tilstrekkelig og hensiktsmessig som grunnlag for vår konklusjon.

Vesentlig usikkerhet knyttet til fortsatt drift

Det fremgår i regnskapet at selskapet har pådratt seg et tap på kr 470 330 i regnskapsåret 2017, og at bokført egenkapital er negativ med kr 393 753. Disse forholdene og andre omstendigheter som er beskrevet i note 11, indikerer at det foreligger en vesentlig usikkerhet som kan skape tvil av betydning om selskapets evne til fortsatt drift. Dette forholdet har ingen betydning for vår konklusjon om årsregnskapet.

Styrets og daglig leders ansvar for årsregnskapet

Styret og daglig leder (ledelsen) er ansvarlig for å utarbeide årsregnskapet i samsvar med lov og forskrifter, herunder for at det gir et rettviseende bilde i samsvar med regnskapslovens regler og god regnskapsskikk i Norge. Ledelsen er også ansvarlig for slik intern kontroll som den finner nødvendig for å kunne utarbeide et årsregnskap som ikke inneholder vesentlig feilinformasjon, verken som følge av misligheter eller utilsiktede feil.

Ved utarbeidelsen av årsregnskapet må ledelsen ta standpunkt til selskapets evne til fortsatt drift og opplyse om forhold av betydning for fortsatt drift. Forutsetningen om fortsatt drift skal legges til grunn for årsregnskapet så lenge det ikke er sannsynlig at virksomheten vil bli avvirket.

Revisors oppgaver og plikter ved revisjonen av årsregnskapet

Vårt mål med revisjonen er å oppnå betryggende sikkerhet for at årsregnskapet som helhet ikke inneholder vesentlig feilinformasjon, verken som følge av misligheter eller utilsiktede feil, og å avgi en revisjonsberetning som inneholder vår konklusjon. Betryggende sikkerhet er en høy grad av sikkerhet,

Deloitte AS and Deloitte Advokatfirma AS are the Norwegian affiliates of Deloitte NWE LLP, a member firm of Deloitte Touche Tohmatsu Limited ("DTTL"), its network of member firms, and their related entities. DTTL and each of its member firms are legally separate and independent entities. DTTL (also referred to as "Deloitte Global") does not provide services to clients. Please see www.deloitte.no for a more detailed description of DTTL and its member firms.

Registrert i Foretaksregisteret. Medlemmer av Den norske Revisorforening. Organisasjonsnummer: 980 211 282

© Deloitte AS



Deloitte

side 2
Uavhengig revisors beretning –
Sande Kro & Hotell AS

men ingen garanti for at en revisjon utført i samsvar med lov, forskrift og god revisjonsskikk i Norge, herunder ISA-ene, alltid vil avdekke vesentlig feilinformasjon som eksisterer. Feilinformasjon kan oppstå som følge av misligheter eller utilsiktede feil. Feilinformasjon blir vurdert som vesentlig dersom den enkeltvis eller samlet med rimelighet kan forventes å påvirke økonomiske beslutninger som brukerne foretar basert på årsregnskapet.

Som del av en revisjon i samsvar med lov, forskrift og god revisjonsskikk i Norge, herunder ISA-ene, utøver vi profesjonelt skjønn og utviser profesjonell skepsis gjennom hele revisjonen. I tillegg:

- identifiserer og anslår vi risikoen for vesentlig feilinformasjon i regnskapet, enten det skyldes misligheter eller utilsiktede feil. Vi utformer og gjennomfører revisjonshandlinger for å håndtere slike risikoer, og innhenter revisjonsbevis som er tilstrekkelig og hensiktsmessig som grunnlag for vår konklusjon. Risikoen for at vesentlig feilinformasjon som følge av misligheter ikke blir avdekket, er høyere enn for feilinformasjon som skyldes utilsiktede feil, siden misligheter kan innebære samarbeid, forfalskning, bevisste utelatelser, uriktige fremstillinger eller overstyring av intern kontroll.
- opparbeider vi oss en forståelse av den interne kontroll som er relevant for revisjonen, for å utforme revisjonshandlinger som er hensiktsmessige etter omstendighetene, men ikke for å gi uttrykk for en mening om effektiviteten av selskapets interne kontroll.
- evaluerer vi om de anvendte regnskapsprinsippene er hensiktsmessige og om regnskapsestimaterne og tilhørende noteopplysninger utarbeidet av ledelsen er rimelige.
- konkluderer vi på hensiktsmessigheten av ledelsens bruk av fortsatt drift-forutsetningen ved avleggelsen av regnskapet, basert på innhentede revisjonsbevis, og hvorvidt det foreligger vesentlig usikkerhet knyttet til hendelser eller forhold som kan skape tvil av betydning om selskapets evne til fortsatt drift. Dersom vi konkluderer med at det eksisterer vesentlig usikkerhet, kreves det at vi i revisjonsberetningen henleder oppmerksomheten på tilleggsopplysningene i regnskapet, eller, dersom slike tilleggsopplysninger ikke er tilstrekkelige, at vi modifierer vår konklusjon om årsregnskapet. Våre konklusjoner er basert på revisjonsbevis innhentet inntil datoen for revisjonsberetningen. Etterfølgende hendelser eller forhold kan imidlertid medføre at selskapet ikke fortsetter driften.
- evaluerer vi den samlede presentasjonen, strukturen og innholdet, inkludert tilleggsopplysningene, og hvorvidt årsregnskapet representerer de underliggende transaksjonene og hendelsene på en måte som gir et rettviseende bilde.

Vi kommuniserer med dem som har overordnet ansvar for styring og kontroll blant annet om det planlagte omfanget av revisjonen og til hvilken tid revisjonsarbeidet skal utføres. Vi utveksler også informasjon om forhold av betydning som vi har avdekket i løpet av revisjonen, herunder om eventuelle svakheter av betydning i den interne kontrollen.

Uttalelse om øvrige lovmessige krav

Konklusjon om registrering og dokumentasjon

Basert på vår revisjon av årsregnskapet som beskrevet ovenfor, og kontrollhandlinger vi har funnet nødvendig i henhold til internasjonal standard for attestasjonsoppdrag (ISAE) 3000 «Attestasjonsoppdrag som ikke er revisjon eller forenklet revisorkontroll av historisk finansiell informasjon», mener vi at ledelsen har oppfylt sin plikt til å sørge for ordentlig og oversiktlig registrering og dokumentasjon av selskapets regnskapsopplysninger i samsvar med lov og god bokføringskikk i Norge.

Andre forhold

Som opplyst i note 2 har selskapet et krav på kr 198 279 mot nærstående til ledelsen. Vi oppfatter kravet som lån i strid med aksjeloven § 8–7 da selskapet ikke har fri egenkapital og det ikke er stillet betryggende sikkerhet for lånet.



Deloitte

side 3
Uavhengig revisors beretning –
Sande Kro & Hotell AS

Førde 30. juni 2018
Deloitte AS



Leif Kånes
statsautorisert revisor