



## ÅRSREGNSKAPET FOR REGNSKAPSÅRET 2022 - GENERELL INFORMASJON

### Enheten

Organisasjonsnummer: 994 994 387  
Organisasjonsform: Aksjeselskap  
Foretaksnavn: ITS PRO AS  
Forretningsadresse: Major Wetlesens gate 5A  
3189 HORTEN

### Regnskapsår

Årsregnskapets periode: 01.01.2022 - 31.12.2022

### Konsern

Morselskap i konsern: Nei

### Regnskapsregler

Regler for små foretak benyttet: Ja  
Benyttet ved utarbeidelsen av årsregnskapet til selskapet: Regnskapslovens alminnelige regler

### Årsregnskapet fastsatt av kompetent organ

Bekreftet av representant for selskapet: Ingar T. Skytte  
Dato for fastsettelse av årsregnskapet: 26.06.2023

### Grunnlag for avgivelse

År 2022: Årsregnskapet er elektronisk innlevert  
År 2021: Tall er hentet fra elektronisk innlevert årsregnskap fra 2022

*Det er ikke krav til at årsregnskapet m.v. som sendes til Regnskapsregisteret er undertegnet. Kontrollen på at dette er utført ligger hos revisor/enhetens øverste organ. Sikkerheten ivaretas ved at innsender har rolle/rettighet for innsending av årsregnskapet via Altinn, og ved at det bekreftes at årsregnskapet er fastsatt av kompetent organ.*

Brønnøysundregistrene, 11.07.2024



### Resultatregnskap

Beløp i: NOK	Note	2022	2021
<b>RESULTATREGNSKAP</b>			
<b>Inntekter</b>			
Salgsinntekt		2 327 572	2 636 955
Annen driftsinntekt		25 043	144 000
<b>Sum inntekter</b>		<b>2 352 615</b>	<b>2 780 955</b>
<b>Kostnader</b>			
Varekostnad		59 591	55 232
Lønnskostnad	1	1 029 714	1 004 643
Avskrivning på varige driftsmidler	2	57 000	55 000
Annen driftskostnad		578 908	312 640
<b>Sum kostnader</b>		<b>1 725 212</b>	<b>1 427 515</b>
<b>Driftsresultat</b>		<b>627 403</b>	<b>1 353 440</b>
<b>Finansinntekter og finanskostnader</b>			
Annen renteinntekt		3	135
Annen finansinntekt		5 695	13 535
Verdiøkning av markedsb. finansielle oml.m			39 851
<b>Sum finansinntekter</b>		<b>5 699</b>	<b>53 522</b>
Verdired. av markedsb. finansielle oml.midler		107 737	99 511
Annen rentekostnad		205 452	75 343
Annen finanskostnad		3 443	624
<b>Sum finanskostnader</b>		<b>316 631</b>	<b>175 478</b>
<b>Netto finans</b>		<b>-310 933</b>	<b>-121 957</b>
<b>Ordinært resultat før skattekostnad</b>		<b>316 470</b>	<b>1 231 484</b>
Skattekostnad på ordinært resultat	3	94 061	285 259
<b>Ordinært resultat etter skattekostnad</b>		<b>222 409</b>	<b>946 225</b>
<b>Årsresultat</b>		<b>222 409</b>	<b>946 225</b>
<b>Årsresultat etter minoritetsinteresser</b>		<b>222 409</b>	<b>946 225</b>



## Resultatregnskap

<b>Beløp i: NOK</b>	<b>Note</b>	<b>2022</b>	<b>2021</b>
<b>Overføringer og disponeringer</b>			
Tilleggsutbytte			200 000
Overføringer annen egenkapital	4	222 409	746 225
<b>Sum overføringer og disponeringer</b>		<b>222 409</b>	<b>946 225</b>



### Balanse

Beløp i: NOK	Note	2022	2021
<b>BALANSE - EIENDELER</b>			
<b>Anleggsmidler</b>			
<b>Immaterielle eiendeler</b>			
<b>Varige driftsmidler</b>			
Tomter, bygninger og annen fast eiendom	5	7 293 239	2 200 000
Driftsløsøre, inventar, verktøy, kontorm.	2,5	319 578	361 578
<b>Sum varige driftsmidler</b>		<b>7 612 817</b>	<b>2 561 578</b>
<b>Finansielle anleggsmidler</b>			
Investeringer i aksjer og andeler		90 000	
Andre langsiktige fordringer		16 178	140
<b>Sum finansielle anleggsmidler</b>		<b>106 178</b>	<b>140</b>
<b>Sum anleggsmidler</b>		<b>7 718 994</b>	<b>2 561 718</b>
<b>Omløpsmidler</b>			
<b>Varer</b>			
Varer		1 724 324	1 644 152
<b>Sum varer</b>		<b>1 724 324</b>	<b>1 644 152</b>
<b>Fordringer</b>			
Kundefordringer		122 646	175 640
Andre kortsiktige fordringer		48 210	12 150
<b>Sum fordringer</b>		<b>170 856</b>	<b>187 790</b>
<b>Investeringer</b>			
Markedsbaserte aksjer	6	238 563	298 142
Markedsbaserte obligasjoner	6	264 817	319 321
<b>Sum investeringer</b>		<b>503 380</b>	<b>617 463</b>
<b>Bankinnskudd, kontanter og lignende</b>			
Bankinnskudd, kontanter o.l.		534 139	1 987 481
<b>Sum bankinnskudd, kontanter og lignende</b>		<b>534 139</b>	<b>1 987 481</b>
<b>Sum omløpsmidler</b>		<b>2 932 700</b>	<b>4 436 887</b>



## Balanse

Beløp i: NOK	Note	2022	2021
<b>SUM EIENDELER</b>		<b>10 651 694</b>	<b>6 998 604</b>
<b>BALANSE - EGENKAPITAL OG GJELD</b>			
<b>Egenkapital</b>			
<b>Innskutt egenkapital</b>			
Selskapskapital		100 000	100 000
<b>Sum innskutt egenkapital</b>		<b>100 000</b>	<b>100 000</b>
<b>Opptjent egenkapital</b>			
Annen egenkapital	4	3 908 129	3 685 720
<b>Sum opptjent egenkapital</b>		<b>3 908 129</b>	<b>3 685 720</b>
<b>Sum egenkapital</b>		<b>4 008 129</b>	<b>3 785 720</b>
<b>Gjeld</b>			
<b>Langsiktig gjeld</b>			
Utsatt skatt	3	34 868	36 391
<b>Sum avsetninger for forpliktelser</b>		<b>34 868</b>	<b>36 391</b>
<b>Annen langsiktig gjeld</b>			
Øvrig langsiktig gjeld	5	6 031 291	2 305 304
<b>Sum annen langsiktig gjeld</b>		<b>6 031 291</b>	<b>2 305 304</b>
<b>Sum langsiktig gjeld</b>		<b>6 066 159</b>	<b>2 341 695</b>
<b>Kortsiktig gjeld</b>			
Leverandørgjeld		214 233	5 342
Betalbar skatt	3	95 584	283 731
Skyldig offentlige avgifter		122 352	231 220
Utbytte			200 000
Annen kortsiktig gjeld		145 237	150 896
<b>Sum kortsiktig gjeld</b>		<b>577 406</b>	<b>871 189</b>
<b>Sum gjeld</b>		<b>6 643 565</b>	<b>3 212 884</b>
<b>SUM EGENKAPITAL OG GJELD</b>		<b>10 651 694</b>	<b>6 998 604</b>



## Balanse

<b>Beløp i: NOK</b>	<b>Note</b>	<b>2022</b>	<b>2021</b>
---------------------	-------------	-------------	-------------

---



## Brønnøysundregistrene

### ÅRSREGNSKAP FOR REGNSKAPSÅRET 2022 - GENERELL INFORMASJON

Journalnummer: 2023 563510

#### Enheten

Organisasjonsnummer: 994 994 387  
Organisasjonsform: Aksjeselskap  
Foretaksnavn: ITS PRO AS  
Forretningsadresse: Major Wetlesens gate 5A  
3189 HORTEN

#### Regnskapsår

Årsregnskapets periode: 01.01.2022 - 31.12.2022

#### Konsern

Morselskap i konsern: Nei

#### Regnskapsregler

Regler for små foretak benyttet: Ja  
Benyttet ved utarbeidelsen av  
årsregnskapet til selskapet: Regnskapslovens alminnelige regler

#### Årsregnskapet fastsatt av kompetent organ

Bekreftet av representant for selskapet: Ingar T. Skytte  
Dato for fastsettelse av årsregnskapet: 26.06.2023

#### Revisjon

Selskapet har besluttet at årsregnskapet  
ikke skal revideres: Ja  
Årsregnskapet er utarbeidet av ekstern  
autorisert regnskapsfører: Ja  
Ekstern autorisert regnskapsfører har i  
løpet av regnskapsåret bistått ved den  
løpende regnskapsføringen eller utført  
andre tjenester for selskapet enn å  
utarbeide årsregnskapet: Ja

#### Grunnlag for avgivelse

År 2022: Årsregnskap er elektronisk innlevert.  
År 2021: Tall er hentet fra elektronisk innlevert årsregnskap fra 2022.

*Det er ikke krav til at årsregnskapet m.v. som sendes til Regnskapsregisteret er undertegnet. Kontrollen på at dette er utført ligger hos revisor/enhetens øverste organ. Sikkerheten ivaretas ved at innsender har rolle/rettighet for innsending av årsregnskapet via Altinn, og ved at det bekreftes at årsregnskapet er fastsatt av kompetent organ.*

Brønnøysundregistrene, 03.07.2023

---

Brønnøysundregistrene  
Postadresse: Postboks 900, 8910 Brønnøysund  
Telefon: 75 00 75 00  
E-post: firmapost@brreg.no Internett: www.brreg.no  
Organisasjonsnummer: 974 760 673



Organisasjonsnr: 994 994 387  
ITS PRO AS

## RESULTATREGNSKAP

Beløp i: NOK	Note	2022	2021
<b>RESULTATREGNSKAP</b>			
<b>Inntekter</b>			
Salgsinntekt		2 327 572	2 636 955
Annen driftsinntekt		25 043	144 000
<b>Sum inntekter</b>		<b>2 352 615</b>	<b>2 780 955</b>
<b>Kostnader</b>			
Varekostnad		59 591	55 232
Lønnskostnad	1	1 029 714	1 004 643
Avskrivning på varige driftsmidler	2	57 000	55 000
Annen driftskostnad		578 908	312 640
<b>Sum kostnader</b>		<b>1 725 212</b>	<b>1 427 515</b>
<b>Driftsresultat</b>		<b>627 403</b>	<b>1 353 440</b>
<b>Finansinntekter og finanskostnader</b>			
Annen renteinntekt		3	135
Annen finansinntekt		5 695	13 535
Verdiøkning av markedsb. finansielle oml.m			39 851
<b>Sum finansinntekter</b>		<b>5 699</b>	<b>53 522</b>
Verdired. av markedsb. finansielle oml.midler		107 737	99 511
Annen rentekostnad		205 452	75 343
Annen finanskostnad		3 443	624
<b>Sum finanskostnader</b>		<b>316 631</b>	<b>175 478</b>
<b>Netto finans</b>		<b>-310 933</b>	<b>-121 957</b>
<b>Ordinært resultat før skattekostnad</b>			
<b>Skattekostnad på ordinært resultat</b>		<b>316 470</b>	<b>1 231 484</b>
Skattekostnad på ordinært resultat	3	94 061	285 259
<b>Ordinært resultat etter skattekostnad</b>		<b>222 409</b>	<b>946 225</b>
<b>Årsresultat</b>		<b>222 409</b>	<b>946 225</b>
<b>Årsresultat etter minoritetsinteresser</b>		<b>222 409</b>	<b>946 225</b>
<b>Overføringer og disponeringer</b>			
Tilleggsutbytte			200 000
Overføringer annen egenkapital	4	222 409	746 225



Sum overføringer og  
disponeringer

222 409

946 225



Organisasjonsnr: 994 994 387  
ITS PRO AS

## BALANSE

Beløp i: NOK	Note	2022	2021
<b>BALANSE - EIENDELER</b>			
<b>Anleggsmidler</b>			
<b>Immaterielle eiendeler</b>			
<b>Varige driftsmidler</b>			
Tomter, bygninger og annen fast eiendom			
	5	7 293 239	2 200 000
Driftsløsøre, inventar, verktøy, kontorm.			
	2,5	319 578	361 578
<b>Sum varige driftsmidler</b>			
		<b>7 612 817</b>	<b>2 561 578</b>
<b>Finansielle anleggsmidler</b>			
Investeringer i aksjer og andeler			
		90 000	
Andre langsiktige fordringer			
		16 178	140
<b>Sum finansielle anleggsmidler</b>			
		<b>106 178</b>	<b>140</b>
<b>Sum anleggsmidler</b>			
		<b>7 718 994</b>	<b>2 561 718</b>
<b>Omløpsmidler</b>			
<b>Varer</b>			
Varer			
		1 724 324	1 644 152
<b>Sum varer</b>			
		<b>1 724 324</b>	<b>1 644 152</b>
<b>Fordringer</b>			
Kundefordringer			
		122 646	175 640
Andre kortsiktige fordringer			
		48 210	12 150
<b>Sum fordringer</b>			
		<b>170 856</b>	<b>187 790</b>
<b>Investeringer</b>			
Markedsbaserte aksjer			
	6	238 563	298 142
Markedsbaserte obligasjoner			
	6	264 817	319 321
<b>Sum investeringer</b>			
		<b>503 380</b>	<b>617 463</b>
<b>Bankinnskudd, kontanter og lignende</b>			
Bankinnskudd, kontanter o. l.			
		534 139	1 987 481
<b>Sum bankinnskudd, kontanter og lignende</b>			
		<b>534 139</b>	<b>1 987 481</b>
<b>Sum omløpsmidler</b>			
		<b>2 932 700</b>	<b>4 436 887</b>
<b>SUM EIENDELER</b>			
		<b>10 651 694</b>	<b>6 998 604</b>



## BALANSE - EGENKAPITAL OG GJELD

### Egenkapital

#### Innskutt egenkapital

Selskapskapital	100 000	100 000
<b>Sum innskutt egenkapital</b>	<b>100 000</b>	<b>100 000</b>

#### Opptjent egenkapital

Annen egenkapital	4	3 908 129	3 685 720
<b>Sum opptjent egenkapital</b>		<b>3 908 129</b>	<b>3 685 720</b>

<b>Sum egenkapital</b>		<b>4 008 129</b>	<b>3 785 720</b>
------------------------	--	------------------	------------------

### Gjeld

#### Langsiktig gjeld

Utsatt skatt	3	34 868	36 391
<b>Sum avsetninger for forpliktelses</b>		<b>34 868</b>	<b>36 391</b>

#### Annen langsiktig gjeld

Øvrig langsiktig gjeld	5	6 031 291	2 305 304
<b>Sum annen langsiktig gjeld</b>		<b>6 031 291</b>	<b>2 305 304</b>

<b>Sum langsiktig gjeld</b>		<b>6 066 159</b>	<b>2 341 695</b>
-----------------------------	--	------------------	------------------

#### Kortsiktig gjeld

Leverandørgjeld		214 233	5 342
Betalbar skatt	3	95 584	283 731
Skyldig offentlige avgifter		122 352	231 220
Utbytte			200 000
Annen kortsiktig gjeld		145 237	150 896
<b>Sum kortsiktig gjeld</b>		<b>577 406</b>	<b>871 189</b>

<b>Sum gjeld</b>		<b>6 643 565</b>	<b>3 212 884</b>
------------------	--	------------------	------------------

<b>SUM EGENKAPITAL OG GJELD</b>		<b>10 651 694</b>	<b>6 998 604</b>
---------------------------------	--	-------------------	------------------



Organisasjonsnr: 994 994 387  
ITS PRO AS

NOTEOPPLYSNINGER - SELSKAP - alle poster oppgitt i hele tall

## Note

Antall årsverk i regnskapsåret  
1.00

<u>Sum</u>	<u>Beløp</u>
<u>Balanseført verdi 31.12.</u>	<u>Varige driftsmidler Immaterielle eiend.</u>

## Konsernregnskap

Morselskapet sitt navn

Forretningskontor for morselskapet

Begrunnelse for at datterselskap er utelatt fra konsolideringen

Konsern, tilknyttet selskap m.v. - fordringer og gjeld

## Fordringer

<u>Samlet beløp - tilknyttet selskap</u>	<u>Årets</u>	<u>Fjorårets</u>
--	--------------	------------------

<u>Samlet beløp - foretak i samme konsern</u>	<u>Årets</u>	<u>Fjorårets</u>
---	--------------	------------------

<u>Samlet beløp - foretak i samme konsern</u>	<u>Årets</u>	<u>Fjorårets</u>
---	--------------	------------------

<u>Samlet beløp - felles kontrollert virksomhet</u>	<u>Årets</u>	<u>Fjorårets</u>
---	--------------	------------------

<u>Pantstillelse</u>	<u>Beløp</u>
----------------------	--------------

<u>Beholdning av egne aksjer</u>	<u>Antall</u>	<u>Pålydende</u>	<u>Andel av aksjek.</u>
----------------------------------	---------------	------------------	-------------------------



**Note**

**Lån og sikkerhetsstillelse til medlemmer**

Er det gitt lån eller sikkerhetsstillelse til ledende personer: Nei

Opplysninger om:


Medlemmer av:

Mer om lån og sikkerhetsstillelse

**Note**

**Noteopplysninger ut over minimumskravene for små foretak**

Fullstendige noteopplysninger fremkommer av vedlagte PDF-dokument



---

---

# Årsregnskap 2022 for Its Pro AS

Organisasjonsnr. 994994387

---

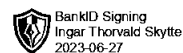
---

**Utarbeidet av:**

Altinn Regnskap AS  
Godkjent regnskapsselskap  
Storgata 6  
3183 HORTEN  
Organisasjonsnr. 891185022



Its Pro AS

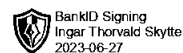


## Resultatregnskap

	Note	2022	2021
<b>DRIFTSINNEKTER OG DRIFTSKOSTNADER</b>			
<b>Driftsinntekter</b>			
Salgsinntekt		2 327 572	2 636 955
Annen driftsinntekt		25 043	144 000
<b>Sum driftsinntekter</b>		<b>2 352 615</b>	<b>2 780 955</b>
<b>Driftskostnader</b>			
Varekostnad		59 591	55 232
Lønnskostnad	1	1 029 714	1 004 643
Avskrivning på varige driftsmidler	2	57 000	55 000
Annen driftskostnad		578 908	312 640
<b>Sum driftskostnader</b>		<b>1 725 212</b>	<b>1 427 515</b>
<b>DRIFTSRESULTAT</b>		<b>627 403</b>	<b>1 353 440</b>
<b>FINANSINNEKTER OG FINANSKOSTNADER</b>			
<b>Finansinntekter</b>			
Verdøkning av markedsb. finansielle oml.m		0	39 851
Annen renteinntekt		3	135
Annen finansinntekt		5 695	13 535
<b>Sum finansinntekter</b>		<b>5 699</b>	<b>53 522</b>
<b>Finanskostnader</b>			
Verdired. av markedsb. finansielle oml.midler		107 737	99 511
Annen rentekostnad		205 452	75 343
Annen finanskostnad		3 443	624
<b>Sum finanskostnader</b>		<b>316 631</b>	<b>175 478</b>
<b>NETTO FINANSPOSTER</b>		<b>-310 933</b>	<b>-121 957</b>
<b>ORDINÆRT RES. FØR SKATTEKOSTNAD</b>		<b>316 470</b>	<b>1 231 484</b>
Skattekostnad på ordinært resultat	3	94 061	285 259
<b>ORDINÆRT RESULTAT</b>		<b>222 409</b>	<b>946 225</b>
<b>ÅRSRESULTAT</b>		<b>222 409</b>	<b>946 225</b>
<b>OVERF. OG DISPONERINGER</b>			
Tilleggsutbytte		0	200 000
Overføringer annen egenkapital	4	222 409	746 225
<b>SUM OVERF. OG DISP.</b>		<b>222 409</b>	<b>946 225</b>



Its Pro AS




## Resultatregnskap

	Note	2022	2021
<b>EIENDELER</b>			
<b>ANLEGGSMIDLER</b>			
<b>Varige driftsmidler</b>			
Tomter, bygninger og annen fast eiendom	5	7 293 239	2 200 000
Driftsløsøre, inventar, verktøy, kontorm.	2,5	319 578	361 578
<b>Sum varige driftsmidler</b>		<b>7 612 817</b>	<b>2 561 578</b>
<b>Finansielle anleggsmidler</b>			
Investeringer i aksjer og andeler		90 000	0
Andre langsiktige fordringer		16 178	140
<b>Sum finansielle anleggsmidler</b>		<b>106 178</b>	<b>140</b>
<b>SUM ANLEGGSMIDLER</b>		<b>7 718 994</b>	<b>2 561 718</b>
<b>OMLØPSMIDLER</b>			
Varer		1 724 324	1 644 152
<b>Fordringer</b>			
Kundefordringer		122 646	175 640
Andre kortsiktige fordringer		48 210	12 150
<b>Sum fordringer</b>		<b>170 856</b>	<b>187 790</b>
<b>Investeringer</b>			
Markedsbaserte aksjer	6	238 563	298 142
Markedsbaserte obligasjoner	6	264 817	319 321
<b>Sum investeringer</b>		<b>503 380</b>	<b>617 463</b>
Bankinnskudd, kontanter o.l.		534 139	1 987 481
<b>SUM OMLØPSMIDLER</b>		<b>2 932 700</b>	<b>4 436 887</b>
<b>SUM EIENDELER</b>		<b>10 651 694</b>	<b>6 998 604</b>



Its Pro AS



## Resultatregnskap

	Note	2022	2021
<b>EGENKAPITAL OG GJELD</b>			
<b>EGENKAPITAL</b>			
<b>Innskutt egenkapital</b>			
Selskapskapital		100 000	100 000
Annen innskutt egenkapital		160	160
<b>Sum innskutt egenkapital</b>		<b>100 160</b>	<b>100 160</b>
<b>Opptjent egenkapital</b>			
Annen egenkapital	4	3 907 969	3 685 560
<b>Sum opptjent egenkapital</b>		<b>3 907 969</b>	<b>3 685 560</b>
<b>SUM EGENKAPITAL</b>		<b>4 008 129</b>	<b>3 785 720</b>
<b>GJELD</b>			
<b>LANGSIKTIG GJELD</b>			
<b>Avsetning for forpliktelser</b>			
Utsatt skatt	3	34 868	36 391
<b>Sum avsetning for forpliktelser</b>		<b>34 868</b>	<b>36 391</b>
<b>Annen langsiktig gjeld</b>			
Øvrig langsiktig gjeld	5	6 031 291	2 305 304
<b>Sum annen langsiktig gjeld</b>		<b>6 031 291</b>	<b>2 305 304</b>
<b>SUM LANGSIKTIG GJELD</b>		<b>6 066 159</b>	<b>2 341 695</b>
<b>KORTSIKTIG GJELD</b>			
Leverandørgjeld		214 233	5 342
Betalbar skatt	3	95 584	283 731
Skyldig offentlige avgifter		122 352	231 220
Utbytte		0	200 000
Annen kortsiktig gjeld		145 237	150 896
<b>SUM KORTSIKTIG GJELD</b>		<b>577 406</b>	<b>871 189</b>
<b>SUM GJELD</b>		<b>6 643 565</b>	<b>3 212 884</b>
<b>SUM EGENKAPITAL OG GJELD</b>		<b>10 651 694</b>	<b>6 998 604</b>

HORTEN den \_\_\_\_/\_\_\_\_-2023

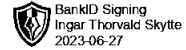
Ingar T. Skytte  
Styreleder



---

Its Pro AS

---



## Noter 2022

### Regnskapsprinsipper:

Årsregnskapet er satt opp i samsvar med regnskapsloven og god regnskapsskikk for små foretak.

### Klassifisering og vurdering av balanseposter

Omløpsmidler og kortsiktig gjeld omfatter poster som knytter seg til varekretsløpet. For andre poster enn kundefordringer omfattes poster som forfaller til betaling innen ett år etter transaksjonsdagen. Anleggsmidler er eiendeler bestemt til varig eie og bruk. Langsiktig gjeld er gjeld som forfaller senere enn ett år etter transaksjonsdagen.

Omløpsmidler vurderes til laveste av anskaffelseskost og virkelig verdi. Kortsiktig gjeld balanseføres til nominelt beløp på etableringstidspunkt.

Anleggsmidler er vurdert til anskaffelseskost. Varige anleggsmidler avskrives etter en fornuftig avskrivningsplan. Anleggsmidlene nedskrives til virkelig verdi ved verdifall som forventes ikke å være av forbigående art. Langsiktig gjeld med unntak av andre avsetninger balanseføres til nominelt beløp på etableringstidspunktet.

### Fordringer

Kundefordringer og andre fordringer er oppført i balansen til pålydende etter fradrag for avsetning til forventet tap. Avsetning til tap gjøres på grunnlag av individuelle vurderinger av de enkelte fordringene. I tillegg gjøres det for øvrige kundefordringer en uspesifisert avsetning for å dekke antatt tap.

### Varige driftsmidler

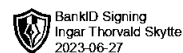
Varige driftsmidler balanseføres og avskrives over driftsmidlenes levetid dersom de har antatt levetid over 3 år og har en kostpris som overstiger kr 15.000. Direkte vedlikehold av driftsmidler kostnadsføres løpende under driftskostnader, mens påkostninger eller forbedringer tillegges driftsmidlets kostpris og avskrives i takt med driftsmidlet.

### Skatt

Skattekostnaden i resultatregnskapet omfatter periodens betalbare skatt endring i utsatt skatt. Utsatt skatt er beregnet med 22% på grunnlag av de midlertidige forskjeller som eksisterer mellom regnskapsmessige og skattemessige verdier, samt ligningsmessig underskudd til fremføring ved utgangen av regnskapsåret. Skatteøkende og skattereduserende midlertidige forskjeller som reverserer eller kan reversere i samme periode er utlignet og skattevirkningen er beregnet på netto grunnlaget.



Its Pro AS



## Noter 2022

### Note 1 - Lønnskostnad

	I år	I fjor
Lønn	822 569	817 813
Arbeidsgiveravgift	126 311	122 821
Pensjonskostnader	61 805	48 863
Andre lønnsrelaterte ytelser	19 028	15 146
<b>Totalt</b>	<b>1 029 714</b>	<b>1 004 643</b>
<b>Totalt</b>	<b>1 029 714</b>	<b>860 530</b>

Årsverk: 1

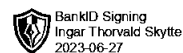
### Note 2 - Driftsløsøre, inventar, verktøy, kontorm.

#### Avskrivningstablå

	Driftsløsøre, inventar, verktøy, kontorm.
Anskaffelseskost pr. 1/1	549 494
+ Tilgang	15 000
<b>Anskaffelseskost pr. 31/12</b>	<b>564 494</b>
Akk. av/nedskr. pr 1/1	187 917
+ Ordinære avskrivninger	57 000
<b>Akk. av/nedskr. pr. 31/12</b>	<b>244 917</b>
<b>Balanseført verdi pr 31/12</b>	<b>319 577</b>
Prosentstatts for ord. avskr.	10-20



Its Pro AS



## Noter 2022

### Note 3 - Skatt

#### Spesifikasjon av årets skattegrunnlag:

Resultat før skattekostnader	316 470
+ Permanente og andre forskjeller	111 080
+ Endring i midlertidige forskjeller	6 921
<b>= Inntekt</b>	<b>434 472</b>

#### Spesifikasjon av årets skattekostnad:

Beregnet skatt av årets resultat	95 584
<b>= Sum betalbar skatt</b>	<b>95 584</b>
+/- Endring i utsatt skatt / utsatt skattefordel	-1 523
<b>= Ordinær skattekostnad</b>	<b>94 061</b>
Skattesats i inntektsåret	22

#### Betalbar skatt i balansen består av

Sum betalbar skatt	95 584
<b>= Betalbar skatt i balansen</b>	<b>95 584</b>

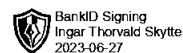
### Note 4 - Annen egenkapital

	Aksjekapital / selskapskapital	Overkurs	Annen egenkapital	Sum egenkapital
Pr 1.1.	100 000	0	3 685 720	3 785 720
+Fra årets resultat			222 409	222 409
<b>Pr 31.12.</b>	<b>100 000</b>	<b>0</b>	<b>3 908 129</b>	<b>4 008 129</b>

Selskapet har 100 aksjer hver pålydende kr 1 000, samlet aksjekapital utgjør kr 100 000.



Its Pro AS



## Noter 2022

### Note 5 - Gjeld til kredittinstitusjoner

#### Pantstillelser og garantier m.v.

Spesifikasjon	2021	2020
Obligasjonslån		
Gjeld til kredittinstitusjoner (bilfinans)	231 291	309 547
Gjeld til kredittinstitusjoner (boliglån)	5 800 000	995 757
Gjeld til kredittinstitusjoner		1 000 000
Øvrig langsiktig gjeld (inkl. finansiell leasing)		
<b>SUM</b>	<b>6 031 291</b>	<b>2 305 304</b>
Balanseført transportmidler stilt som sikkerhet	306 577	361 578
Eiendom som er stilt som sikkerhet	2 200 000	2 200 000
Selskapets varer er stilt som sikkerhet for annet selskap i konsernet, begrenset oppad til		
<b>SUM</b>	<b>2 306 577</b>	<b>2 561 578</b>

### Note 6 - Markedsbaserte aksjer

Aksjer og andre andeler vurderes til laveste verdi av anskaffelseskost etter FIFU - metoden og antatt slgsverdi.

	2022	2021
Balanseført verdi pr. 31.12	503 379	617 463
Anskaffelseskost pr. 31.12	670 776	677 123
Inntektsført utbytte	1 390	1 281