

## ÅRSREGNSKAPET FOR REGNSKAPSÅRET 2022 - GENERELL INFORMASJON

### Enheten

Organisasjonsnummer:	992 452 285
Organisasjonsform:	Aksjeselskap
Foretaksnavn:	BPG CONSULTING AS
Forretningsadresse:	Storebotn 102 5309 KLEPPESTØ

### Regnskapsår

Årsregnskapets periode:	01.01.2022 - 31.12.2022
-------------------------	-------------------------

### Konsern

Mørselskap i konsern:	Ja
Konsernregnskap lagt ved:	Ja

### Regnskapsregler

Regler for små foretak benyttet:	Ja
Benyttet ved utarbeidelsen av årsregnskapet til selskapet:	Regnskapslovens alminnelige regler
Benyttet ved utarbeidelsen av årsregnskapet til konsernet:	Regnskapslovens alminnelige regler

### Årsregnskapet fastsatt av kompetent organ

Bekreftet av representant for selskapet:	Svein Ove Olsen
Dato for fastsettelse av årsregnskapet:	22.06.2023

### Grunnlag for avgivelse

År 2022: Årsregnskapet er elektronisk innlevert  
År 2021: Tall er hentet fra elektronisk innlevert årsregnskap fra 2022

*Det er ikke krav til at årsregnskapet m.v. som sendes til Regnskapsregisteret er undertegnet. Kontrollen på at dette er utført ligger hos revisor/enhetens øverste organ. Sikkerheten ivaretas ved at innsender har rolle/rettighet for innsending av årsregnskapet via Altinn, og ved at det bekreftes at årsregnskapet er fastsatt av kompetent organ.*

Brønnøysundregistrene, 01.08.2024



## Resultatregnskap

Beløp i: NOK	Note	2022	2021
<b>RESULTATREGNSKAP</b>			
<b>Kostnader</b>			
Lønnskostnad	4	197 313	1 005 481
Annen driftskostnad	4	114 024	194 201
<b>Sum kostnader</b>		<b>311 337</b>	<b>1 199 682</b>
<b>Driftsresultat</b>		<b>-311 337</b>	<b>-1 199 682</b>
<b>Finansinntekter og finanskostnader</b>			
Inntekt på inv. i datterselskap og tilknyttet selskap		46 175	5 000 000
<b>Sum finansinntekter</b>		<b>46 175</b>	<b>5 000 000</b>
Annen finanskostnad		105 684	115 080
<b>Sum finanskostnader</b>		<b>105 684</b>	<b>115 080</b>
<b>Netto finans</b>		<b>-59 509</b>	<b>4 884 920</b>
<b>Ordinært resultat før skattekostnad</b>		<b>-370 846</b>	<b>3 685 238</b>
Skattekostnad på ordinært resultat	5	-81 586	-104 877
<b>Ordinært resultat etter skattekostnad</b>		<b>-289 260</b>	<b>3 790 115</b>
<b>Årsresultat</b>		<b>-289 260</b>	<b>3 790 115</b>
<b>Overføringer og disponeringer</b>			
Ordinært utbytte	11		3 000 000
Tilleggsutbytte			2 184 210
Overføringer annen egenkapital	11	-289 260	-1 394 095
<b>Sum overføringer og disponeringer</b>	11	<b>-289 260</b>	<b>3 790 115</b>



### Balanse

Beløp i: NOK	Note	2022	2021
<b>BALANSE - EIENDELER</b>			
<b>Anleggsmidler</b>			
<b>Immaterielle eiendeler</b>			
<b>Finansielle anleggsmidler</b>			
Investering i datterselskap	8	2 796 840	2 796 840
<b>Sum finansielle anleggsmidler</b>		<b>2 796 840</b>	<b>2 796 840</b>
<b>Sum anleggsmidler</b>		<b>2 796 840</b>	<b>2 796 840</b>
<b>Omløpsmidler</b>			
<b>Varer</b>			
<b>Fordringer</b>			
Andre fordringer	13, 14	46 175	5 012 031
<b>Sum fordringer</b>		<b>46 175</b>	<b>5 012 031</b>
<b>Bankinnskudd, kontanter og lignende</b>			
<b>Sum bankinnskudd, kontanter og lignende</b>	10	<b>18 754</b>	<b>14 818</b>
<b>Sum omløpsmidler</b>		<b>64 929</b>	<b>5 026 849</b>
<b>SUM EIENDELER</b>		<b>2 861 769</b>	<b>7 823 689</b>
<b>BALANSE - EGENKAPITAL OG GJELD</b>			
<b>Egenkapital</b>			
<b>Innskutt egenkapital</b>			
Aksjekapital	2, 11	104 010	104 010
<b>Sum innskutt egenkapital</b>		<b>104 010</b>	<b>104 010</b>
<b>Opptjent egenkapital</b>			
Annen egenkapital	11	587 429	876 690
<b>Sum opptjent egenkapital</b>		<b>587 429</b>	<b>876 690</b>



## Balanse

<b>Beløp i: NOK</b>	<b>Note</b>	<b>2022</b>	<b>2021</b>
<b>Sum egenkapital</b>	11	<b>691 439</b>	<b>980 700</b>
<b>Gjeld</b>			
<b>Langsiktig gjeld</b>			
Utsatt skatt	5	337 920	419 506
<b>Sum avsetninger for forpliktelser</b>		<b>337 920</b>	<b>419 506</b>
<b>Annen langsiktig gjeld</b>			
Gjeld til kredittinstitusjoner	12, 13	660 000	780 000
<b>Sum annen langsiktig gjeld</b>		<b>660 000</b>	<b>780 000</b>
<b>Sum langsiktig gjeld</b>		<b>997 920</b>	<b>1 199 506</b>
<b>Kortsiktig gjeld</b>			
Gjeld til kredittinstitusjoner	12	344 386	500 036
Leverandørgjeld		3 750	9 789
Skyldige offentlige avgifter	10	32 773	49 593
Annen kortsiktig gjeld	13, 14, 15	791 501	5 084 065
<b>Sum kortsiktig gjeld</b>		<b>1 172 410</b>	<b>5 643 483</b>
<b>Sum gjeld</b>		<b>2 170 330</b>	<b>6 842 989</b>
<b>SUM EGENKAPITAL OG GJELD</b>		<b>2 861 769</b>	<b>7 823 689</b>



## Konsernets resultatregnskap

Beløp i: NOK Note 2022 2021

---

### RESULTATREGNSKAP

Driftsresultat

Netto finans

Ordinært resultat før skattekostnad 0 0

Ordinært resultat etter skattekostnad 0 0

Årsresultat 0 0



## Konsernets balanse

Beløp i: NOK	Note	2022	2021
<b>BALANSE - EIENDELER</b>			
<b>Anleggsmidler</b>			
<b>Immaterielle eiendeler</b>			
Sum anleggsmidler		0	0
<b>Omløpsmidler</b>			
<b>Varer</b>			
Sum omløpsmidler		0	0
<b>SUM EIENDELER</b>		<b>0</b>	<b>0</b>
<b>BALANSE - EGENKAPITAL OG GJELD</b>			
<b>Egenkapital</b>			
<b>Innskutt egenkapital</b>			
Sum egenkapital		0	0
Sum langsiktig gjeld		0	0
Sum gjeld		0	0
<b>SUM EGENKAPITAL OG GJELD</b>		<b>0</b>	<b>0</b>



## Brønnøysundregistrene

### ÅRSREGNSKAP FOR REGNSKAPSÅRET 2022 - GENERELL INFORMASJON

Journalnummer: 2023 556745

#### Enheten

Organisasjonsnummer: 992 452 285  
Organisasjonsform: Aksjeselskap  
Foretaksnavn: BPG CONSULTING AS  
Forretningsadresse: Storebotn 102  
5309 KLEPPESTØ

#### Regnskapsår

Årsregnskapets periode: 01.01.2022 - 31.12.2022

#### Konsern

Morselskap i konsern: Ja  
Konsernregnskap lagt ved: Ja

#### Regnskapsregler

Regler for små foretak benyttet: Ja  
Benyttet ved utarbeidelsen av  
årsregnskapet til selskapet: Regnskapslovens alminnelige regler  
Benyttet ved utarbeidelsen av  
årsregnskapet til konsernet: Regnskapslovens alminnelige regler

#### Årsregnskapet fastsatt av kompetent organ

Bekreftet av representant for selskapet: Svein Ove Olsen  
Dato for fastsettelse av årsregnskapet: 22.06.2023

#### Grunnlag for avgivelse

År 2022: Årsregnskap er elektronisk innlevert.  
År 2021: Tall er hentet fra elektronisk innlevert årsregnskap fra 2022.

*Det er ikke krav til at årsregnskapet m.v. som sendes til Regnskapsregisteret er undertegnet. Kontrollen på at dette er utført ligger hos revisor/enhetens øverste organ. Sikkerheten ivaretas ved at innsender har rolle/rettighet for innsending av årsregnskapet via Altinn, og ved at det bekreftes at årsregnskapet er fastsatt av kompetent organ.*

Brønnøysundregistrene, 10.07.2023



Organisasjonsnr: 992 452 285  
BPG CONSULTING AS

## RESULTATREGNSKAP

<b>Beløp i: NOK</b>	<b>Note</b>	<b>2022</b>	<b>2021</b>
<b>RESULTATREGNSKAP</b>			
<b>Kostnader</b>			
Lønnskostnad	4	197 313	1 005 481
Annen driftskostnad	4	114 024	194 201
<b>Sum kostnader</b>		<b>311 337</b>	<b>1 199 682</b>
<b>Driftsresultat</b>		<b>-311 337</b>	<b>-1 199 682</b>
<b>Finansinntekter og finanskostnader</b>			
Inntekt på inv. i datterselskap og tilknyttet selskap		46 175	5 000 000
<b>Sum finansinntekter</b>		<b>46 175</b>	<b>5 000 000</b>
Annen finanskostnad		105 684	115 080
<b>Sum finanskostnader</b>		<b>105 684</b>	<b>115 080</b>
<b>Netto finans</b>		<b>-59 509</b>	<b>4 884 920</b>
<b>Ordinært resultat før skattekostnad</b>			
Skattekostnad på ordinært resultat	5	-81 586	-104 877
<b>Ordinært resultat etter skattekostnad</b>		<b>-289 260</b>	<b>3 790 115</b>
<b>Årsresultat</b>		<b>-289 260</b>	<b>3 790 115</b>
<b>Overføringer og disponeringer</b>			
Ordinært utbytte	11		3 000 000
Tilleggsutbytte			2 184 210
Overføringer annen egenkapital	11	-289 260	-1 394 095
<b>Sum overføringer og disponeringer</b>	<b>11</b>	<b>-289 260</b>	<b>3 790 115</b>



Organisasjonsnr: 992 452 285  
BPG CONSULTING AS

## BALANSE

Beløp i: NOK	Note	2022	2021
<b>BALANSE - EIENDELER</b>			
<b>Anleggsmidler</b>			
<b>Immaterielle eiendeler</b>			
<b>Finansielle anleggsmidler</b>			
Investering i datterselskap 8		2 796 840	2 796 840
<b>Sum finansielle anleggsmidler</b>		<b>2 796 840</b>	<b>2 796 840</b>
<b>Sum anleggsmidler</b>		<b>2 796 840</b>	<b>2 796 840</b>
<b>Omløpsmidler</b>			
<b>Varer</b>			
<b>Fordringer</b>			
Andre fordringer	13, 14	46 175	5 012 031
<b>Sum fordringer</b>		<b>46 175</b>	<b>5 012 031</b>
<b>Bankinnskudd, kontanter og lignende</b>			
<b>Sum bankinnskudd, kontanter og lignende</b>	10	<b>18 754</b>	<b>14 818</b>
<b>Sum omløpsmidler</b>		<b>64 929</b>	<b>5 026 849</b>
<b>SUM EIENDELER</b>		<b>2 861 769</b>	<b>7 823 689</b>
<b>BALANSE - EGENKAPITAL OG GJELD</b>			
<b>Egenkapital</b>			
<b>Innskutt egenkapital</b>			
Aksjekapital	2, 11	104 010	104 010
<b>Sum innskutt egenkapital</b>		<b>104 010</b>	<b>104 010</b>
<b>Opptjent egenkapital</b>			
Annen egenkapital	11	587 429	876 690
<b>Sum opptjent egenkapital</b>		<b>587 429</b>	<b>876 690</b>
<b>Sum egenkapital</b>	11	<b>691 439</b>	<b>980 700</b>
<b>Gjeld</b>			
<b>Langsiktig gjeld</b>			
Utsatt skatt	5	337 920	419 506
<b>Sum avsetninger for forpliktelser</b>		<b>337 920</b>	<b>419 506</b>
<b>Annen langsiktig gjeld</b>			
Gjeld til kredittinstitusjoner	12, 13	660 000	780 000



<b>Sum annen langsiktig gjeld</b>		<b>660 000</b>	<b>780 000</b>
<b>Sum langsiktig gjeld</b>		<b>997 920</b>	<b>1 199 506</b>
<b>Kortsiktig gjeld</b>			
Gjeld til			
kredittinstitusjoner	12	344 386	500 036
Leverandørgjeld		3 750	9 789
Skyldige offentlige			
avgifter	10	32 773	49 593
Annen kortsiktig gjeld	13, 14, 1	791 501	5 084 065
<b>Sum kortsiktig gjeld</b>		<b>1 172 410</b>	<b>5 643 483</b>
<b>Sum gjeld</b>		<b>2 170 330</b>	<b>6 842 989</b>
<b>SUM EGENKAPITAL OG GJELD</b>		<b>2 861 769</b>	<b>7 823 689</b>



Organisasjonsnr: 992 452 285  
BPG CONSULTING AS

KONSERNRESULTATREGNSKAP

Beløp i: NOK Note 2022 2021

RESULTATREGNSKAP

Driftsresultat

Netto finans

Ordinært resultat før skattekostnad	0	0
Ordinært resultat etter skattekostnad	0	0
Årsresultat	0	0



Organisasjonsnr: 992 452 285  
BPG CONSULTING AS

## KONSERNBALANSE

Beløp i: NOK	Note	2022	2021
<b>BALANSE - EIENDELER</b>			
Anleggsmidler			
Immaterielle eiendeler			
Sum anleggsmidler		0	0
Omløpsmidler			
Varer			
Sum omløpsmidler		0	0
<b>SUM EIENDELER</b>		<b>0</b>	<b>0</b>
<b>BALANSE - EGENKAPITAL OG GJELD</b>			
Egenkapital			
Innskutt egenkapital			
Sum egenkapital		0	0
Sum langsiktig gjeld		0	0
Sum gjeld		0	0
<b>SUM EGENKAPITAL OG GJELD</b>		<b>0</b>	<b>0</b>



Organisasjonsnr: 992 452 285  
BPG CONSULTING AS

NOTEOPPLYSNINGER - SELSKAP - alle poster oppgitt i hele tall

Note  
2

#### Antall aksjer og aksjeeiere

<u>Aksjeklasse</u>	<u>Ant. aksjer</u>	<u>Pålydende</u>	<u>Bokført verdi</u>
Ordinære aksjer	10401.00	10.00	104010.00
<u>Aksjeeiere - fritekst</u>	<u>Antall</u>	<u>Eierandel</u>	<u>Aksjeklasse</u>
Sundfør Svein	5200.00	50.00%	Ordinære aksjer
Olsen Svein Ove	5201.00	50.00%	Ordinære aksjer
<u>Sum</u>	<u>Sum antall</u>	<u>Sum eierandel</u>	
	10401.00	100.00%	

Note  
4

#### Lønn og ytelser

<u>Lønn</u>	<u>Årets</u>	<u>Fjorårets</u>
	223373.00	837094.00
<u>Arbeids giveravgift</u>	<u>Årets</u>	<u>Fjorårets</u>
	31734.00	141843.00
<u>Pensjonskostnader</u>	<u>Årets</u>	<u>Fjorårets</u>
	-57794.00	
<u>Andre ytelser</u>	<u>Årets</u>	<u>Fjorårets</u>
		26544.00
<u>Sum lønnskostnader</u>	<u>Årets</u>	<u>Fjorårets</u>
	197313.00	1005481.00

#### Ytelser til daglig leder

Note

#### Ytelser til andre ledende personer

<u>Ledende person</u>	<u>Lønn</u>	<u>Pensj.forpl.</u>	<u>Andre godtgj.</u>
Styret	289198.00	-57794.00	59485.00
<u>Sum ytelse andre led.pers.</u>	<u>Lønn</u>	<u>Pensj.forpl.</u>	<u>Andre godtgj.</u>



289198.00      -57794.00      59485.00

Selskapet er pliktig til å ha tjenstepensjonsordning etter lov om obligatorisk tjenstepensjon. Pensjonsordning er overført til datterselskap hvor de ansatte også er ansatt. Negativ pensjonskostnad i 2022 kommer av tilbakeføring etter avsluttet avtale.

## Note

### Ytelser til revisjon

<u>Revisjon</u>	<u>Årets</u>	<u>Fjorårets</u>
	12500.00	23000.00
<u>Andre tjenester</u>	<u>Årets</u>	<u>Fjorårets</u>
	21063.00	14450.00
<u>Sum godtgjørelse til revisor</u>	<u>Årets</u>	<u>Fjorårets</u>
	33563.00	37450.00

## Note

### Antall årsverk i regnskapsåret

Virksomheten har hatt følgende antall årsverk:  
0.10

## Note

### Lån og sikkerhetsstillelse til ledende personer og aksjeeiere

Er det gitt lån eller sikkerhetsstillelse til ledende personer: Nei

## Note

8

### Konsern, tilknyttet selskap og datterselskap

#### Tilknyttet selskap/datterselskap

<u>Navn og adresse</u>	<u>Eierandel</u>	<u>Stemmeandel</u>	<u>Egenkapital</u>	<u>Resultat</u>
Verdant AS	100.00%	100.00%	4143863.00	862191.00

Virksomheten inngår i konsolideringen til morselskapets konsernregnsk.: Nei

Datterselskap er utelatt fra konsolideringen: Nei





Organisasjonsnr: 992 452 285  
BPG CONSULTING AS

NOTEOPPLYSNINGER - KONSERN - alle poster oppgitt i hele tall

## Note

### Antall aksjer og aksjeeiere

<u>Aksjeeiere - fritekst</u>	<u>Antall</u>	<u>Eierandel</u>	<u>Aksjeklasse</u>
<u>Sum</u>	<u>Sum antall</u>	<u>Sum eierandel</u>	

## Note

### Lønn og ytelser

<u>Lønn</u>	<u>Årets</u>	<u>Fjorårets</u>
	26381827.00	26028062.00
<u>Arbeidsgiveravgift</u>	<u>Årets</u>	<u>Fjorårets</u>
	4434281.00	4113947.00
<u>Pensjonskostnader</u>	<u>Årets</u>	<u>Fjorårets</u>
	948226.00	712975.00
<u>Andre ytelser</u>	<u>Årets</u>	<u>Fjorårets</u>
	643022.00	751850.00
<u>Sum lønnskostnader</u>	<u>Årets</u>	<u>Fjorårets</u>
	32407356.00	31606834.00

### Ytelser til daglig leder

## Note

### Ytelser til andre ledende personer

<u>Ledende person</u>	<u>Lønn</u>	<u>Pensj.forpl.</u>	<u>Andre godtgj.</u>
Daglig leder	5022849.00	193171.00	567980.00
Styret	289198.00	-57794.00	512417.00
<u>Sum ytelse andre led.pers.</u>	<u>Lønn</u>	<u>Pensj.forpl.</u>	<u>Andre godtgj.</u>
	5312047.00	135377.00	1080397.00

Selskapet er pliktig til å ha tjenstepensjonsordning etter lov om obligatorisk tjenstepensjon. Selskapets pensjonsordninger tilfredsstiller kravene i denne loven.



## Note

### Ytelser til revisjon

<u>Revisjon</u>	<u>Årets</u>	<u>Fjorårets</u>
	94500.00	92000.00
<u>Andre tjenester</u>	<u>Årets</u>	<u>Fjorårets</u>
	32063.00	57800.00
<u>Sum godtgjørelse til revisor</u>	<u>Årets</u>	<u>Fjorårets</u>
	126563.00	149800.00

## Note

### Antall årsverk i regnskapsåret

Virksomheten har hatt følgende antall årsverk:  
0.10

<u>Omløpsmidler</u>	<u>Startdato</u>	<u>Sluttdato</u>	<u>Endring</u>
<u>Skattemessig fremf.undersk.</u>	<u>Startdato</u>	<u>Sluttdato</u>	<u>Endring</u>
<u>Kortsiktig gjeld</u>	<u>Startdato</u>	<u>Sluttdato</u>	<u>Endring</u>



Til generalforsamlingen i BPG Consulting AS

## Uavhengig revisors beretning

### Konklusjon

Vi har revidert BPG Consulting AS sitt årsregnskap som viser et underskudd for selskapsregnskapet på NOK 289 260 og et overskudd for konsernregnskapet på NOK 536 913.

Årsregnskapet består av:

- selskapsregnskapet, som består av balanse per 31. desember 2022, resultatregnskap og kontantstrømoppstilling for regnskapsåret avsluttet per denne datoen og noter til årsregnskapet, herunder et sammendrag av viktige regnskapsprinsipper, og
- konsernregnskapet, som består av balanse per 31. desember 2022, resultatregnskap og kontantstrømoppstilling for regnskapsåret avsluttet per denne datoen og noter til årsregnskapet, herunder et sammendrag av viktige regnskapsprinsipper.

Etter vår mening

- oppfyller årsregnskapet gjeldende lovkrav,
- gir selskapsregnskapet et rettvise bilde av selskapets finansielle stilling per 31. desember 2022 og av dets resultat og kontantstrømmer for regnskapsåret avsluttet per denne datoen i samsvar med regnskapslovens regler og god regnskapsskikk i Norge, og
- gir konsernregnskapet et rettvise bilde av konsernets finansielle stilling per 31. desember 2022 og av dets resultater og kontantstrømmer for regnskapsåret avsluttet per denne datoen i samsvar med regnskapslovens regler og god regnskapsskikk i Norge.

### Grunnlag for konklusjonen

Vi har gjennomført revisjonen i samsvar med de internasjonale revisjonsstandardene International Standards on Auditing (ISA-ene). Våre oppgaver og plikter i henhold til disse standardene er beskrevet nedenfor under "Revisors oppgaver og plikter ved revisjonen av årsregnskapet". Vi er uavhengige av selskapet og konsernet slik det kreves i lov, forskrift og International Code of Ethics for Professional Accountants (inkludert internasjonale uavhengighetsstandarder) utstedt av the International Ethics Standards Board for Accountants (IESBA-reglene), og vi har overholdt våre øvrige etiske forpliktelser i samsvar med disse kravene. Innhentet revisjonsbevis er etter vår vurdering tilstrekkelig og hensiktsmessig som grunnlag for vår konklusjon.

### Øvrig informasjon

Styret (ledelsen) er ansvarlige for informasjonen i årsberetningen. Vår konklusjon om årsregnskapet ovenfor dekker ikke informasjonen i årsberetningen.

I forbindelse med revisjonen av årsregnskapet er det vår oppgave å lese årsberetningen. Formålet er å vurdere hvorvidt det foreligger vesentlig inkonsistens mellom årsberetningen og

Penneo Dokumentnøkkel: UV37N-TWGM2-PGOCH-66F3J-LWPC8-EELOZ



årsregnskapet og den kunnskap vi har opparbeidet oss under revisjonen av årsregnskapet, eller hvorvidt informasjon i årsberetningen ellers fremstår som vesentlig feil. Vi har plikt til å rapportere dersom årsberetningen fremstår som vesentlig feil. Vi har ingenting å rapportere i så henseende.

Basert på kunnskapen vi har opparbeidet oss i revisjonen, mener vi at årsberetningen

- er konsistent med årsregnskapet og
- inneholder de opplysninger som skal gis i henhold til gjeldende lovkrav.

### Ledelsens ansvar for årsregnskapet

Ledelsen (styret og daglig leder) er ansvarlig for å utarbeide årsregnskapet og for at det gir et rettviseende bilde i samsvar med regnskapslovens regler og god regnskapskikk i Norge. Ledelsen er også ansvarlig for slik intern kontroll som den finner nødvendig for å kunne utarbeide et årsregnskap som ikke inneholder vesentlig feilinformasjon, verken som følge av misligheter eller utilsiktede feil.

Ved utarbeidelsen av årsregnskapet må ledelsen ta standpunkt til selskapets og konsernets evne til fortsatt drift og opplyse om forhold av betydning for fortsatt drift. Forutsetningen om fortsatt drift skal legges til grunn for årsregnskapet så lenge det ikke er sannsynlig at virksomheten vil bli avvirket.

### Revisors oppgaver og plikter ved revisjonen av årsregnskapet

Vårt mål er å oppnå betryggende sikkerhet for at årsregnskapet som helhet ikke inneholder vesentlig feilinformasjon, verken som følge av misligheter eller utilsiktede feil, og å avgi en revisjonsberetning som inneholder vår konklusjon. Betryggende sikkerhet er en høy grad av sikkerhet, men ingen garanti for at en revisjon utført i samsvar med ISA-ene, alltid vil avdekke vesentlig feilinformasjon som eksisterer. Feilinformasjon kan oppstå som følge av misligheter eller utilsiktede feil. Feilinformasjon blir vurdert som vesentlig dersom den enkeltvis eller samlet med rimelighet kan forventes å påvirke økonomiske beslutninger som brukerne foretar basert på årsregnskapet.

For videre beskrivelse av revisors oppgaver og plikter vises det til:  
<https://revisorforeningen.no/revisjonsberetninger>

Bergen, 22. juni 2023  
**ACCEPTOR REVISJON AS**

Sturle Johnsen  
statsautorisert revisor  
(signeres digitalt)

Penneo Dokumentnøkkel: UV37N-TWGM2-PGOCH-66F3J-LWPC8-EELOZ



# PENNEO

Signaturene i dette dokumentet er juridisk bindende. Dokument signert med "Penneo"™ - sikker digital signatur.  
De signerende parter sin identitet er registrert, og er listet nedenfor.

"Med min signatur bekrefter jeg alle datoer og innholdet i dette dokument."

## Sturle Johnsen

Oppdragsansvarlig revisor

På vegne av: Acceptor Revisjon AS

Serienummer: 9578-5995-4-1013254

IP: 85.200.xxx.xxx

2023-06-29 12:06:24 UTC



Penneo Dokumentnøkkel: UV37N-TWGM2-PGOCH-66F3J-LWPC8-EELOZ

Dokumentet er signert digitalt, med **Penneo.com**. Alle digitale signatur-data i dokumentet er sikret og validert av den datamaskin-utregnede hash-verdien av det opprinnelige dokument. Dokumentet er låst og tids-stemplet med et sertifikat fra en betrodd tredjepart. All kryptografisk bevis er integrert i denne PDF, for fremtidig validering (hvis nødvendig).

### Hvordan bekrefter at dette dokumentet er originalen?

Dokumentet er beskyttet av ett Adobe CDS sertifikat. Når du åpner dokumentet i

Adobe Reader, skal du kunne se at dokumentet er sertifisert av **Penneo e-signature service <penneo@penneo.com>**. Dette garanterer at innholdet i dokumentet ikke har blitt endret.

Det er lett å kontrollere de kryptografiske beviser som er lokalisert inne i dokumentet, med Penneo validator - <https://penneo.com/validator>



**Bpg Consulting AS**

---

## Årsrapport for 2022

### Årsberetning

#### Årsregnskap og konsernregnskap

- Resultatregnskap
- Balanse
- Kontantstrømoppstilling
- Noter

### Revisjonsberetning



# Årsberetning 2022

## BPG Consulting AS

Adresse: Storebotn 102, 5309 KLEPPESTØ

Org.nr: 992 452 285 MVA

### Virksomhetens art

BPG Consulting er et Holdingselskap eiet av Svein Sundfør & Svein Ove Olsen. BPG Consulting AS eier 100% av aksjene i Verdant AS. Det er heller ingen ansatte i selskapet. Selskapet har sitt hovedkontor i Strusshamnvegen 42, 5302 Strusshamn. BPG Consulting AS sin forretningsadresse er på Storebotn 102, 5309 Kleppestø.

### Rettvisende oversikt

Styret mener at årsregnskapet gir et rettvisende bilde av BPG Consulting AS og konsernet sine eiendeler og gjeld, finansielle stilling og resultat.

Ingen inntekter i BPG Consulting AS og dette bidro til at resultatet endte på Nok – 289.260, -

Konsernet økte sin omsetning fra Nok 96.229.661 mill i 2021 til Nok 101.396.781 mill i 2022. Dette tilsvarer en økning i omsetningen på + 5% vs. 2021.

Sum driftskostnader økte fra Nok 87.112.243 mill i 2021 til Nok 98.828.069 mill i 2022 (+ 13.4%). Årsaken til denne økningen er store investeringer i helt nødvendig infrastruktur som nye kontorer og Akademi, nye lagerfasiliteter, nye ansatte, nytt lagerstyringssystem, nettsider samt en kraftig økning i reise og kurskostnader.

Resultat før finanskostnader i konsernet endte på Nok 2.568.711 mill ned fra Nok 9.117.418 mill fra 2021.

Endelig resultat etter skattekostnad i konsernet ble på Nok 536.913, - sammenlignet mot Nok 6.577.692 i 2021.

Årets overskudd overføres i sin helhet som ny egenkapital.

### Redegjørelse for foretakets utsikter

Etter styrets oppfatning er konsernet nå rigget for ytterligere vekst både i topp og bunnlinje. Etter et driftsår med store investeringer ser man helt klart frem til å høste fruktene av disse investeringene. I et marked i stor endring er konsernets evne til å tilpasse seg et konkurransefortrinn, og det er lagt spennende planer rundt å utvikle eksisterende produktportefølje til å gi en enda større avkastning i årene som kommer.

### Finansiell risiko

Styret i bedriften ser helt klart at det kan oppstå perioder med en anstrengt likviditet, spesielt i forbindelse med innkjøp av nyheter/ lanseringer av nye brands i Verdant AS da arbeidskapitalen kan være en kritisk faktor. Det er utarbeidet nye likviditetsprognoser, samtidig som ledelsen har fokus på å redusere kostnader. Styret vil på det nåværende tidspunkt anse den finansielle risikoen som liten.

### Fortsatt drift

Årsregnskapet er satt opp under forutsetning om fortsatt drift i BPG Consulting og konsernet og vi bekrefter at denne forutsetning er til stede. Til grunn for antagelsen ligger at konsernet enda et år driver med overskudd, og at målet de kommende årene er å styrke lønnsomheten og derigjennom forbedre både likviditet, samtidig som det blir viktig å styrke konsernets egenkapital.



## Likestilling og diskriminering

Konsernet har som mål å være en arbeidsplass der det råder full likestilling mellom kvinner og menn. Konsernet (Verdant AS) har i sin policy innarbeidet bestemmelser som tar sikte på at det ikke forekommer forskjellsbehandling grunnet kjønn i saker som for eksempel lønn, avansement og rekruttering.

Diskrimineringslovens formål er å fremme likestilling, sikre like muligheter og rettigheter og å hindre diskriminering på grunn av etnisitet, nasjonal opprinnelse, avstamning, hudfarge, språk, religion og livssyn. Selskapet arbeider aktivt, målrettet og planmessig for å fremme lovens formål innenfor vår virksomhet. Aktivitetene omfatter blant annet rekruttering, lønns- og arbeidsvilkår, forfremmelse, utviklingsmuligheter og beskyttelse mot trakassering. Konsernet har som mål å være en arbeidsplass hvor det ikke forekommer diskriminering på grunn av nedsatt funksjonsevne.

Konsernet arbeider aktivt og målrettet for å utforme og tilrettelegge de fysiske forholdene slik at virksomhetens ulike funksjoner kan benyttes av flest mulig. For arbeidstakere eller arbeidssøkere med nedsatt funksjonsevne foretas det individuell tilrettelegging av arbeidsplass og arbeidsoppgaver.

## Arbeidsmiljø

Styret anser arbeidsmiljøet som tilfredsstillende, og har ikke iverksatt spesielle tiltak på dette området i 2022. Det har ikke vært skader eller ulykker i 2022. Samlet sykefravær har vært 575 dager, hvilket utgjør 4.4%.

## Likestilling

BPG Consulting AS har ingen ansatte, mens konsernet i 2022 har sysselsatt 26 årsverk fordelt på 55% kvinner og 45% menn. Styret har i samme periode kun bestått av menn, og dette er historisk relatert til eierskap.

Gjennomsnittslønnen for kvinner ligger likt med gjennomsnittslønnen for menn. Likestilling er etter vår mening godt ivaretatt i konsernet og det iverksettes derfor ikke ytterligere tiltak innen området.

## Diskriminering

Konsernet arbeider aktivt for å forhindre diskriminering som følge av nedsatt funksjonsevne, etnisitet, nasjonal opprinnelse, hudfarge, religion eller livssyn. Aktivitetene omfatter blant annet rekruttering, lønns- og arbeidsvilkår, forfremmelse, utviklingsmuligheter og beskyttelse mot trakassering. Konsernet har som målsetning å reflektere befolkningen i nærområdet. I stillingsannonse vil man fra og med 2024 oppfordre personer til å søke uansett alder, kjønn, funksjonsevne eller kulturell bakgrunn.


## Ytre miljø

Konsernets virksomhet forurenses ikke det ytre miljø.



Svein Ove Olsen  
styreleder, daglig leder

Styret for BPG Consulting AS



Svein Sundfør  
styremedlem



## BPG Consulting AS

### Resultatregnskap

Morselskap			Konsern		
2022	2021	Note	Note	2022	2021
<b>DRIFTSINNETEKTER</b>					
0	0	1	1	101 396 780	96 229 661
<u>0</u>	<u>0</u>			<u>101 396 780</u>	<u>96 229 661</u>
<b>DRIFTSKOSTNADER</b>					
0	0			44 185 754	42 405 608
197 313	1 005 481	4	4	32 407 357	31 606 832
0	0		6,7	1 859 751	1 128 052
<u>114 025</u>	<u>194 201</u>	4	4	<u>20 375 206</u>	<u>11 971 750</u>
<u>311 338</u>	<u>1 199 682</u>			<u>98 828 069</u>	<u>87 112 243</u>
<u>-311 338</u>	<u>-1 199 682</u>			<u>2 568 711</u>	<u>9 117 418</u>
<b>FINANSKOSTNADER</b>					
46 175	5 000 000			0	0
0	0			482 760	738 863
<u>105 684</u>	<u>115 080</u>			<u>1 833 665</u>	<u>1 223 372</u>
<u>-59 509</u>	<u>4 884 920</u>			<u>-1 350 905</u>	<u>-484 509</u>
<u>-370 846</u>	<u>3 685 238</u>			<u>1 217 806</u>	<u>8 632 910</u>
-81 586	-104 877	5	5	680 893	2 055 218
<u>-289 260</u>	<u>3 790 115</u>			<u>536 913</u>	<u>6 577 692</u>
<b>Overføringer og disponeringer</b>					
0	3 000 000				
0	2 184 210				
<u>-289 260</u>	<u>-1 394 095</u>				
<u>-289 260</u>	<u>3 790 115</u>	11			



## BPG Consulting AS

### Balanse pr 31. desember

Morselskap			Konsern		
2022	2021	Note	Note	2022	2021
<b>ANLEGGSMIDLER</b>					
<b>Immaterielle eiendeler</b>					
0	0	6	6	448 166	362 492
0	0	6	6	0	45 074
0	0	6	6	937 500	1 687 500
0	0			1 385 666	2 095 066
<b>Varige driftsmidler</b>					
0	0	7	7	5 951 745	3 507 414
0	0			5 951 745	3 507 414
<b>Finansielle anleggsmidler</b>					
2 796 840	2 796 840	8		0	0
2 796 840	2 796 840			0	0
<b>Sum anleggsmidler</b>					
2 796 840	2 796 840			7 337 411	5 602 480
<b>OMLØPSMIDLER</b>					
0	0	9	9	18 071 283	16 495 028
<b>Fordringer</b>					
0	0			7 580 013	4 487 071
46 175	5 000 000	14		0	
0	12 031			1 359 762	2 753 521
46 175	5 012 031			8 939 775	7 240 592
<b>Bankinnskudd, kontanter og lignende</b>					
18 754	14 819	10	10	1 557 620	3 982 932
64 929	5 026 849			28 568 677	27 718 552
<b>SUM EIENDELER</b>					
2 861 769	7 823 689			35 906 089	33 321 032





## BPG Consulting AS

Balanse pr 31. desember

Morselskap			Konsern		
2022	2021	Note	Note	2022	2021
<b>EGENKAPITAL</b>					
<b>Innskutt egenkapital</b>					
104 010	104 010	2,11	2,11	104 010	104 010
104 010	104 010			104 010	104 010
<b>Opptjent egenkapital</b>					
587 429	876 690	11	11	1 934 452	1 397 539
587 429	876 690			1 934 452	1 397 539
691 439	980 700			2 038 462	1 501 549
<b>GJELD</b>					
<b>Avsetning for forpliktelseser</b>					
337 920	419 506	5	5	166 646	307 221
337 920	419 506			166 646	307 221
<b>Annen langsiktig gjeld</b>					
660 000	780 000	12,13	12,13	4 596 180	4 224 777
660 000	780 000			4 596 180	4 224 777
<b>Kortsiktig gjeld</b>					
344 386	500 037	12	12	8 055 170	3 592 823
3 750	9 789			9 916 090	7 454 991
0	0	5	5	821 468	2 223 166
32 772	49 592			5 030 112	4 772 718
761 710	1 948 710	14			
29 792	3 135 356	15	15	5 281 960	9 243 787
1 172 410	5 643 484			29 104 801	27 287 485
2 170 330	6 842 990			33 867 627	31 819 483
2 861 769	7 823 689			35 906 089	33 321 032

31. desember 2022  
Askøy, 10.05.2023

  
Svein Ove Olsen  
Styreleder

  
Svein Sundfær  
Styremedlem



## BPG Consulting AS

## Kontantstrømpoppstilling

Morselskap			Konsern		
2022	2021	Note	Kontantstrømmer fra operasjonelle aktiviteter	Note	2022
-370 846	3 685 238		Resultat før skattekostnad		1 217 806
0	0	5	Periodens betalte skatt	4	-2 223 166
0	0	6,7	Ordinære avskrivinger	6,7	1 859 750
0	0		Endring i varelager	9	-1 576 255
0	20 793		Endring i kundefordringer		-3 092 942
-6 039	-141 740		Endring i leverandørgjeld		2 461 099
3 656 471	-3 387 074		Endring i andre tidsavgrensningsposter		689 325
<b>3 279 586</b>	<b>177 217</b>		<b>Netto kontantstrøm fra operasjonelle aktiviteter</b>		<b>-664 383</b>
			<b>Kontantstrømmer fra investeringsaktiviteter</b>		
0	0		Innbetalinger ved salg av varige driftsmidler		0
0	0		Utbetalinger ved kjøp av varige driftsmidler / immaterielle eiendeler		-3 594 681
0	3 030 294		Innbetaling ved nedsettelse av kapital i investering		0
0	0		Utbetalinger ved kjøp av andre investeringer		0
<b>0</b>	<b>3 030 294</b>		<b>Netto kontantstrøm fra investeringsaktiviteter</b>		<b>-3 594 681</b>
			<b>Kontantstrømmer fra finansieringsaktiviteter</b>		
0	0		Innbetalinger ved opptak av ny langsiktig gjeld	12	491 403
0	0		Innbetalinger ved opptak av ny kortsiktig gjeld	12	4 617 999
-120 000	-110 000	12	Utbetalinger ved nedbetaling av langsiktig gjeld	12	-120 000
-155 650	-1 420 078	12	Utbetalinger ved nedbetaling av kortsiktig gjeld	12	-155 650
0	499 380	12	Netto endring i kassekreditt		0
-3 000 000	-2 184 210		Utbetaling av utbytte		-3 000 000
<b>-3 275 650</b>	<b>-3 214 908</b>		<b>Netto kontantstrøm fra finansieringsaktiviteter</b>		<b>1 833 752</b>
3 936	-7 397		Netto endring i likvider i året		-2 425 312
14 818	22 215		Kontanter og bankinnskudd per 01.01		3 982 932
<b>18 754</b>	<b>14 818</b>		<b>Kontanter og bankinnskudd per. 31.12</b>		<b>1 557 620</b>
<b>16 438</b>	<b>11 026</b>	10	<b>Bundne midler per 31.12.</b>	10	<b>1 531 664</b>



## Bpg Consulting AS

---

### Noter til regnskapet for 2022

#### Note 1 - Regnskapsprinsipper

Årsregnskapet er satt opp i samsvar med regnskapslovens bestemmelser og god regnskapsskikk.

Ved overgang fra kategorien små foretak til øvrige foretak er det ikke utarbeidet sammenligningstall til kontanstrømoppstilling iht. Forskrift til utfylling mv. av regnskapsloven §1-6.3.

#### *Datterselskap/tilknyttet selskap*

Datterselskapet og tilknyttede selskaper vurderes etter kostmetoden i selskapsregnskapet. Investeringen er vurdert til anskaffelseskost for aksjene med mindre nedskrivning har vært nødvendig. Det er foretatt nedskrivning til virkelig verdi når verdifall skyldes årsaker som ikke kan antas å være forbigående og det må anses nødvendig etter god regnskapsskikk. Nedskrivninger er reversert når grunnlaget for nedskrivning ikke lenger er til stede.

Utbytte og andre utdelinger er inntektsført samme år som det er avsatt i datterselskapet. Overstiger utbytte andel av tilbakeholdt resultat etter kjøpet, representerer den overskytende del tilbakebetaling av investert kapital, og utdelingene er fratrukket investeringens verdi i balansen.

#### *Salgsinntekter*

Inntekter fra salg av varer resultatføres når levering har funnet sted og det vesentligste av risiko og avkastning er overført. Tjenester inntektsføres etter hvert som de leveres.

#### *Klassifisering og vurdering av balanseposter*

Omløpsmidler og kortsiktig gjeld omfatter poster som forfaller til betaling innen ett år etter balansedagen, samt poster som knytter seg til varekretsløpet. Øvrige poster er klassifisert som anleggsmiddel/langsiktig gjeld.

Omløpsmidler vurderes til laveste av anskaffelseskost og virkelig verdi. Kortsiktig gjeld balanseføres til nominelt beløp på etableringstidspunktet.

Anleggsmidler vurderes til anskaffelseskost, men nedskrives til virkelig verdi ved verdifall som ikke forventes å være forbigående. Anleggsmidler med begrenset økonomisk levetid avskrives planmessig. Langsiktig gjeld balanseføres til nominelt beløp på etableringstidspunktet.

#### *Fordringer*

Kundefordringer og andre fordringer er oppført i balansen til pålydende etter fradrag for avsetning til forventet tap. Avsetning til tap gjøres på grunnlag av individuelle vurderinger av de enkelte fordringene. I tillegg gjøres det for øvrige kundefordringer en uspesifisert avsetning for å dekke antatt tap.

#### *Varebeholdninger*

Lager av innkjøpte varer er verdsatt til laveste av anskaffelseskost og virkelig verdi. Anskaffelseskost vurderes etter FIFO- prinsippet. Egentilvirkede ferdigvarer og varer under tilvirkning er vurdert til full tilvirkningskost. Det foretas nedskrivning for påregnelig ukurans.

#### *Varige driftsmidler*

Varige driftsmidler balanseføres og avskrives lineært over driftsmidlets forventede levetid. Vesentlige driftsmidler som består av betydelige komponenter med ulik levetid er dekomponert med ulik avskrivningstid for de ulike komponentene. Direkte vedlikehold av driftsmidler kostnadsføres løpende under driftskostnader, mens påkostninger eller forbedringer tillegges driftsmidlets kostpris og avskrives i takt med driftsmidlet. Dersom gjenvinnbart beløp av driftsmiddelet er lavere enn balanseført verdi foretas nedskrivning til gjenvinnbart beløp. Gjenvinnbart beløp er det høyeste av netto salgsverdi og verdi i bruk. Verdi i bruk er nåverdien av de fremtidige kontantstrømmene som eiendelen forventes å generere.

---



## Bpg Consulting AS

### Noter til regnskapet for 2022

#### Skatter

Skattekostnad består av betalbar skatt og endring i utsatt skatt. Utsatt skatt/skattefordel er beregnet på alle forskjeller mellom regnskapsmessig og skattemessig verdi på eiendeler og gjeld. Utsatt skatt er beregnet med 22% på grunnlag av de midlertidige forskjeller som eksisterer mellom regnskapsmessige og skattemessige verdier, samt skattemessig underskudd til fremføring ved utgangen av regnskapsåret Netto utsatt skattefordel balanseføres i den grad det er sannsynlig at denne kan bli nyttiggjort.

Betalbar skatt og utsatt skatt er regnskapsført direkte mot egenkapitalen i den grad skattepostene relaterer seg til egenkapitaltransaksjoner.

#### Kontantstrømoppstilling

Kontantstrømoppstillingen er utarbeidet etter den indirekte metode. Kontanter og kontantekvivalenter omfatter kontanter, bankinnskudd og andre kortsiktige, likvide plasseringer.

### Note 2 - Aksjekapital og aksjonærinformasjon

Aksjekapitalen består av:

	Antall	Pålydende	Balanseført
Ordinære aksjer	10 401	10	104 010

Oversikt over aksjonærene i selskapet pr. 31.12:

	Ordinære aksjer	Eierandel	Stemmeandel
Sundfør Svein, styremedlem	5 200	50 %	50 %
Olsen Svein Ove, styrets leder	5 201	50 %	50 %
Sum	10 401	100 %	100 %

### Note 3 - Salgsinntekter

Morselskap			Konsern	
2022	2021		2022	2021
		<i>Pr. virksomhetsområde</i>		
0	0	Varesalg	99 156 511	95 982 014
0	0	Kurs	2 240 270	247 647
0	0		101 396 781	96 229 661
		<i>Geografisk fordeling</i>		
0	0	Norge	91 721 695	89 171 218
0	0	Sverige	9 675 086	10 058 443
0	0		101 396 781	99 229 661



## Bpg Consulting AS

### Noter til regnskapet for 2022

#### Note 4 - Lønnskostnader, antall ansatte, lån til ansatte og godtgjørelse til revisor

Morselskap		Lønnskostnader	Konsern	
2022	2021		2022	2021
223 373	837 094	Lønninger	26 381 827	26 028 062
31 734	141 843	Arbeidsgiveravgift	4 434 281	4 113 947
-57 794	0	Pensjonskostnader	948 226	712 975
0	26 544	Andre ytelser	643 022	751 850
<u>197 313</u>	<u>1 005 481</u>	Sum	<u>32 407 356</u>	<u>31 606 834</u>

0,1 i morselskapet og 26 i konsernet.

#### Morselskap

##### Ytelser til ledende personer

	Lønn	Pensjonsutgifter	Andre godtgjørelser
Styret	289 198	-57 794	59 485

Selskapet er pliktig til å ha tjenstepensjonsordning etter lov om obligatorisk tjenstepensjon. Pensjonsordning er overført til datterselskap hvor de ansatte også er ansatt. Negativ pensjonskostnad i 2022 kommer av tilbakeføring etter avsluttet avtale.

#### Konsern

##### Ytelser til ledende personer

	Lønn	Pensjonsutgifter	Andre godtgjørelser
Daglig leder	5 022 849	193 171	567 980
Styret	289 198	-57 794	512 417
Total ytelse	<u>5 312 047</u>	<u>135 377</u>	<u>1 080 397</u>

Selskapet er pliktig til å ha tjenstepensjonsordning etter lov om obligatorisk tjenstepensjon. Selskapets pensjonsordninger tilfredsstiller kravene i denne loven.

#### Morselskap

Godtgjørelse til revisor er fordelt på følgende:

2022		2022	2021
12 500	Lovpålagt revisjon	94 500	92 000
0	Andre attestasjonstjenester		14 450
21 063	Andre tjenester	32 063	43 350

Merverdiavgift er ikke inkludert i revisjonshonoraret.



**Bpg Consulting AS**

---

**Noter til regnskapet for 2022**

**Note 5 - Skatt**

<b>Morselskap</b>		<b>Konsern</b>
	Årets skattekostnad	
<b>2022</b>	fordeler seg på:	<b>2022</b>
0	Betalbar skatt	821 467
-81 586	Endring utsatt skatt	-140 575
<u>-81 586</u>	Årets totale skattekostnad	<u>680 892</u>

<b>Morselskap</b>		<b>Konsern</b>
	Beregning av årets	
<b>2022</b>	skattegrunnlag:	<b>2022</b>
-370 846	Ordinært resultat før	
0	skattekostnad	1 217 806
-46 175	Permanente forskjeller	1 877 155
	Resultatført konsernbidrag	0
	Endring i midlertidige	
<u>370 846</u>	forskjeller	<u>638 980</u>
-46 175	Alminnelig inntekt	3 733 941
46 175	Mottatt konsernbidrag	0
<u>0</u>	Årets skattegrunnlag	<u>3 733 941</u>
0	Betalbar skatt (22%) av	
	årets skattegrunnlag	821 467

<b>Morselskap</b>		<b>Konsern</b>
	Oversikt over midlertidige	
<b>2022</b>	forskjeller	<b>2022</b>
0	Driftsmidler inkl goodwill	-545 808
0	Varebeholdning	-50 000
0	Utestående fordringer	-182 712
<u>1 536 000</u>	Gevinst- og tapskonto	<u>1 536 000</u>
<u>1 536 000</u>	Netto midlertidige	<u>757 480</u>
	forskjeller pr 31.12	
337 920	Utsatt skattefordel/Utsatt	166 646
	skatt (22%)	



## Bpg Consulting AS

### Noter til regnskapet for 2022

#### Note 6 - Immaterielle eiendeler

##### Konsern

	Goodwill	Lisenser	Webside	Power BI	Sum
Anskaffelseskost pr 01.01.	3 000 000	71 367	1 013 615	168 976	4 253 958
Tilgang kjøpte eiendeler	0	0	318 300	18 530	336 830
Anskaffelseskost 31.12.	3 000 000	71 367	1 331 915	187 506	4 590 788
Akk.avskrivninger 31.12.	-2 062 500	-71 367	-943 907	-127 348	-3 205 122
Balanseført verdi pr.31.12.	937 500	0	388 008	60 158	1 385 666
Årets avskrivninger	937 500	45 074	189 160	61 996	1 233 730

#### Note 7 - Varige driftsmidler

##### Konsern

	Driftsløsøre, inventar, verktøy mm.	Sum
Anskaffelseskost 01.01.	4 184 955	4 184 955
Tilgang kjøpte driftsmidler	3 257 851	3 257 851
Anskaffelseskost 31.12.	7 442 806	7 442 806
Akk.avskrivning 31.12.	-1 491 061	-1 491 061
Balanseført pr. 31.12.	5 951 745	5 951 745
Årets avskrivninger	813 520	813 520
Økonomisk levetid	3-10 år	
Avskrivningsplan	Lineær	

Leie av firmabiler og annet driftstilbehør er kostnadsført med MNOK 2,9 mot tilsvarende MNOK 1,9 i 2021.

#### Note 8 - Datterselskap, tilknyttet selskap m v

Selskap	Kontor	Eier- andel	Stemme- andel	Resultat 2022	Egenkapital pr. 31.12	Bokført verdi pr. 31.12
Verdant AS	Askøy	100 %	100 %	862 191	4 143 863	2 796 840

#### Note 9 - Varer

Morselskap	2021		Konsern	2021
2022	2021		2022	
0	0	Innkjøpte varer for videresalg	18 071 283	16 495 028



## Bpg Consulting AS

---

### Noter til regnskapet for 2022

#### Note 10 - Bankinnskudd

Morselskap		Konsern
2022		2022
16 438	Bundne skattetrekkmidler utgjør	1 531 664

#### Note 11 - Egenkapital

Morselskap	Aksjekapital	Annen egenkapital	Sum
Egenkapital 01.01.2022	104 010	876 690	980 700
Årsresultat	0	-289 260	-289 260
<b>Egenkapital 31.12.2022</b>	<b>104 010</b>	<b>587 430</b>	<b>691 440</b>

#### Konsern

Konsernets egenkapital er endret som følger:

	Aksjekapital	Annen egenkapital	Sum
Egenkapital 01.01.2022	104 010	1 397 539	1 501 549
Årsresultat	0	536 913	536 913
<b>Egenkapital 31.12.2022</b>	<b>104 010</b>	<b>1 934 452</b>	<b>2 038 462</b>



## Bpg Consulting AS

---

### Noter til regnskapet for 2022

#### Note 12 - Pant og garantier

Morselskap			Konsern	
2022	2021	<i>Pantsikret gjeld</i>	2022	2021
344 386	500 036	Kassekreditt	3 118 880	0
660 000	780 000	Gjeld til kredittinstitusjon	4 591 905	3 092 786
0	0	Factoring	4 596 180	4 224 777
<u>1 004 386</u>	<u>1 280 036</u>	Sum pantsikret gjeld	<u>12 306 965</u>	<u>7 317 563</u>

#### Morselskap

Aksjonærene har stilt selvskyldnerkausjon som sikkerhet for kredittinstitusjons lån til selskapet.

#### Morselskap

		<i>Sikret i panteobjekt med bokførte verdier:</i>		
2022	2021		2022	2021
0	0	Kundefordringer	7 806 013	4 679 071
0	0	Varelager	18 071 283	16 495 028
<u>0</u>	<u>0</u>	Sum	<u>25 877 296</u>	<u>21 174 099</u>

#### Konsern

Aksjonærene har stilt selvskyldnerkausjon som sikkerhet for kredittinstitusjons lån til morselskap.

#### Note 13 - Fordringer og gjeld

Morselskap			Konsern	
2022	2021	Langsiktig gjeld med forfall senere enn 5 år	2022	2021
60 000	180 000	Serielån DNB	60 000	180 000

#### Note 14 - Mellomværende med selskap i samme konsern og tilknyttet selskap

Morselskap			Konsern	
2022	2021	<i>Fordringer</i>	2022	
46 175	5 000 000	Andre fordringer	0	

Morselskap			Konsern	
2022	2021	<i>Gjeld</i>	2022	
761 710	4 948 710	Annen kortsiktig gjeld	0	



**Bpg Consulting AS**

---

**Noter til regnskapet for 2022**

**Note 15 - Annen kortsiktig gjeld**

<b>Morselskap</b>			<b>Konsern</b>	
<b>2022</b>	<b>2021</b>		<b>2022</b>	<b>2021</b>
0	3 000 000	Avsatt utbytte	0	3 000 000
		Avsetning påløpt lønn og feriepenger	2 880 325	3 120 353
23 933	89 758			
5 859	5 398	Påløpt rentekostnad	2 370 897	1 886 387
0	40 199	Annet kortsiktig lån	30 738	20 612
0	0		0	1 216 436
<u>29 792</u>	<u>3 135 355</u>	Sum	<u>5 281 960</u>	<u>9 243 788</u>