



ÅRSREGNSKAPET FOR REGNSKAPSÅRET 2024 - GENERELL INFORMASJON

Enheten

Organisasjonsnummer: 983 650 791
Organisasjonsform: Aksjeselskap
Foretaksnavn: TOYOTA ØSTFOLD AS
Forretningsadresse: Sundløkkaveien 71
1659 TORP

Regnskapsår

Årsregnskapets periode: 01.01.2024 - 31.12.2024

Konsern

Morselskap i konsern: Nei

Regnskapsregler

Regler for små foretak benyttet: Nei
Benyttet ved utarbeidelsen av årsregnskapet til selskapet: Regnskapslovens alminnelige regler

Årsregnskapet fastsatt av kompetent organ

Bekreftet av representant for selskapet: Henrik Baumann
Dato for fastsettelse av årsregnskapet: 15.05.2025

Grunnlag for avgivelse

År 2024: Årsregnskapet er elektronisk innlevert
År 2023: Tall er hentet fra elektronisk innlevert årsregnskap fra 2024

Det er ikke krav til at årsregnskapet m.v. som sendes til Regnskapsregisteret er undertegnet. Kontrollen på at dette er utført ligger hos revisor/enhetens øverste organ. Sikkerheten ivaretas ved at innsender har rolle/rettighet for innsending av årsregnskapet via Altinn, og ved at det bekreftes at årsregnskapet er fastsatt av kompetent organ.

Brønnøysundregistrene, 13.06.2025



Resultatregnskap

Beløp i: NOK	Note	2024	2023
RESULTATREGNSKAP			
Inntekter			
Salgsinntekt	1, 2	725 952 574	804 183 085
Annen driftsinntekt		2 364 785	674 289
Sum inntekter		728 317 360	804 857 374
Kostnader			
Varekostnad	2, 8	564 998 880	632 112 046
Lønnskostnad	3, 4	83 735 650	81 500 993
Avskrivning av driftsmidler og immaterielle eiendeler	7	9 601 743	7 163 611
Annen driftskostnad	2, 3, 5, 9	57 369 924	52 474 944
Sum kostnader		715 706 196	773 251 594
Driftsresultat		12 611 164	31 605 780
Finansinntekter og finanskostnader			
Annen renteinntekt		227 106	261 883
Sum finansinntekter		227 106	261 883
Rentekostnad til foretak i samme konsern	10	3 563 053	2 876 030
Annen rentekostnad		1 168 966	1 107 763
Sum finanskostnader		4 732 019	3 983 792
Netto finans		-4 504 913	-3 721 909
Resultat før skattekostnad		8 106 250	27 883 871
Skattekostnad på resultat	6	1 786 406	6 172 921
Årsresultat	13	6 319 844	21 710 950
Årsresultat etter minoritetsinteresser		6 319 844	21 710 950
Totalresultat		6 319 844	21 710 950
Overføringer og disponeringer			



Resultatregnskap

Beløp i: NOK	Note	2024	2023
Avgitt konsernbidrag	13	4 133 000	16 290 000
Til/fra annen egenkapital	13	2 186 844	5 420 950
Sum overføringer og disponeringer		6 319 844	21 710 950



Balanse

Beløp i: NOK	Note	2024	2023
BALANSE - EIENDELER			
Anleggsmidler			
Immaterielle eiendeler			
Utsatt skattefordel	6	1 915 615	1 777 206
Sum immaterielle eiendeler		1 915 615	1 777 206
Varige driftsmidler			
Tomter, bygninger o.a. fast eiendom	7		
Transportmidler	7	40 720 992	31 926 153
Skip og flytende installasjoner	7		
Driftsløsøre, inventar o.a. utstyr	7	23 664 180	6 873 605
Sum varige driftsmidler	7	64 385 171	38 799 758
Finansielle anleggsmidler			
Investeringer i aksjer og andeler		6 000	6 000
Andre langsiktige fordringer	4		
Sum finansielle anleggsmidler		6 000	6 000
Sum anleggsmidler		66 306 786	40 582 964
Omløpsmidler			
Varer			
Sum varer		110 336 754	99 671 563
Fordringer			
Kundefordringer	9, 10	26 573 277	53 483 533
Andre kortsiktige fordringer		4 271 390	3 979 474
Konsernfordringer	10	1 389 026	2 007 518
Sum fordringer		32 233 693	59 470 526
Bankinnskudd, kontanter og lignende			
Bankinnskudd, kontanter o.l.	11	3 905 534	4 295 476
Sum bankinnskudd, kontanter og lignende		3 905 534	4 295 476
Sum omløpsmidler		146 475 981	163 437 565



Balanse

Beløp i: NOK	Note	2024	2023
SUM EIENDELER		212 782 767	204 020 529
BALANSE - EGENKAPITAL OG GJELD			
Egenkapital			
Innskutt egenkapital			
Aksjekapital	12, 13	3 570 000	3 570 000
Annen innskutt egenkapital	13	11 320 131	11 320 131
Sum innskutt egenkapital		14 890 131	14 890 131
Opptjent egenkapital			
Annen egenkapital	13	38 305 583	36 118 739
Sum opptjent egenkapital		38 305 583	36 118 739
Sum egenkapital	13	53 195 714	51 008 870
Gjeld			
Langsiktig gjeld			
Utsatt skatt	6		
Andre avsetninger for forpliktelser	14	10 051 324	6 867 410
Sum avsetninger for forpliktelser		10 051 324	6 867 410
Annen langsiktig gjeld			
Sum langsiktig gjeld		10 051 324	6 867 410
Kortsiktig gjeld			
Leverandørgjeld	10	16 325 321	12 128 680
Betalbar skatt	6	759 097	904 828
Skyldig offentlige avgifter		11 905 320	17 590 055
Kortsiktig konserngjeld	10	91 949 690	87 597 517
Annen kortsiktig gjeld	15	28 596 302	27 923 169
Sum kortsiktig gjeld		149 535 729	146 144 249
Sum gjeld		159 587 053	153 011 659
SUM EGENKAPITAL OG GJELD		212 782 767	204 020 529



BDO AS
Bygdøy allé 2
Postboks 1704 Vika
0121 Oslo

Uavhengig revisors beretning

Til generalforsamlingen i Toyota Østfold AS

Konklusjon

Vi har revidert årsregnskapet til Toyota Østfold AS.

Årsregnskapet består av:

- Balanse per 31. desember 2024,
- Resultatregnskap 2024
- Kontantstrømoppstilling for regnskapsåret avsluttet per 31. desember 2024
- Noter til årsregnskapet, herunder et sammendrag av viktige regnskapsprinsipper.

Etter vår mening:

- Oppfyller årsregnskapet gjeldende lovkrav, og
- Gir årsregnskapet et rettviseende bilde av selskapets finansielle stilling per 31. desember 2024 og av dets resultater og kontantstrømmer for regnskapsåret i samsvar med regnskapslovens regler og god regnskapsskikk i Norge.

Grunnlag for konklusjonen

Vi har gjennomført revisjonen i samsvar med International Standards on Auditing (ISA-ene). Våre oppgaver og plikter i henhold til disse standardene er beskrevet nedenfor under Revisors oppgaver og plikter ved revisjonen av årsregnskapet. Vi er uavhengige av selskapet i samsvar med kravene i relevante lover og forskrifter i Norge og International Code of Ethics for Professional Accountants (inkludert internasjonale uavhengighetsstandarder) utstedt av International Ethics Standards Board for Accountants (IESBA-reglene), og vi har overholdt våre øvrige etiske forpliktelser i samsvar med disse kravene. Innhentet revisjonsbevis er etter vår vurdering tilstrekkelig og hensiktsmessig som grunnlag for vår konklusjon.

Annen informasjon

Styret og daglig leder (ledelsen) er ansvarlig for annen informasjon. Annen informasjon består av årsberetningen. Vår konklusjon om årsregnskapet ovenfor dekker ikke annen informasjon.

I forbindelse med revisjonen av årsregnskapet er det vår oppgave å lese annen informasjon. Formålet er å vurdere hvorvidt det foreligger vesentlig inkonsistens mellom annen informasjon og årsregnskapet og den kunnskap vi har opparbeidet oss under revisjonen av årsregnskapet, eller hvorvidt informasjon i annen informasjon ellers fremstår som vesentlig feil. Vi har plikt til å rapportere dersom annen informasjon fremstår som vesentlig feil. Vi har ingenting å rapportere i så henseende.

Konklusjon om årsberetningen

Basert på kunnskapen vi har opparbeidet oss i revisjonen, mener vi at årsberetningen

- er konsistent med årsregnskapet og
- inneholder de opplysninger som skal gis i henhold til gjeldende lovkrav.



Styret og daglig leders ansvar for årsregnskapet

Styret og daglig leder (ledelsen) er ansvarlig for å utarbeide årsregnskapet og for at det gir et rettviseende bilde i samsvar med regnskapslovens regler og god regnskapsskikk i Norge. Ledelsen er også ansvarlig for slik intern kontroll som den finner nødvendig for å kunne utarbeide et årsregnskap som ikke inneholder vesentlig feilinformasjon, verken som følge av misligheter eller utilsiktede feil.

Ved utarbeidelsen av årsregnskapet må ledelsen ta standpunkt til selskapets evne til fortsatt drift og opplyse om forhold av betydning for fortsatt drift. Forutsetningen om fortsatt drift skal legges til grunn for årsregnskapet så lenge det ikke er sannsynlig at virksomheten vil bli avviklet.

Revisors oppgaver og plikter ved revisjonen av årsregnskapet

Vårt mål er å oppnå betryggende sikkerhet for at årsregnskapet som helhet ikke inneholder vesentlig feilinformasjon, verken som følge av misligheter eller utilsiktede feil, og å avgi en revisjonsberetning som inneholder vår konklusjon. Betryggende sikkerhet er en høy grad av sikkerhet, men ingen garanti for at en revisjon utført i samsvar med ISA-ene, alltid vil avdekke vesentlig feilinformasjon. Feilinformasjon kan oppstå som følge av misligheter eller utilsiktede feil. Feilinformasjon er å anse som vesentlig dersom den enkeltvis eller samlet med rimelighet kan forventes å påvirke de økonomiske beslutningene som brukerne foretar på grunnlag av årsregnskapet.

For videre beskrivelse av revisors oppgaver og plikter vises det til:

<https://revisorforeningen.no/revisjonsberetninger>

BDO AS

Kjell-Fredrik Kristiansen
statsautorisert revisor
(elektronisk signert)

Penneo Dokumentnøkkel: TLJLR-WZWFJ-DUJSL-ZLXT8-RN3PC-RDGD8



PENNEO

Signaturene i dette dokumentet er juridisk bindende. Dokument signert med "Penneo™ - sikker digital signatur". De signerende parter sin identitet er registrert, og er listet nedenfor.

"Med min signatur bekrefter jeg alle datoer og innholdet i dette dokument."

Kristiansen, Kjell-Fredrik

Partner

På vegne av: BDO AS

Serienummer: no_bankid:9578-5994-4-741907

IP: 188.95.xxx.xxx

2025-04-09 12:12:57 UTC



Penneo Dokumentnøkkel: TLJLR-WZWFJ-DUJSJ-ZLXT8-RN3PC-RDGD8

Dette dokumentet er signert digitalt via **Penneo.com**. De signerte dataene er validert ved hjelp av den matematiske hashverdien av det originale dokumentet. All kryptografisk bevisføring er innebygd i denne PDF-en for fremtidig validering.

Dette dokumentet er forseglest med et kvalifisert elektronisk segl ved bruk av et sertifikat og et tidsstempel fra en kvalifisert tilstjenesteleverandør.

Slik kan du bekrefte at dokumentet er originalt

Når du åpner dokumentet i Adobe Reader, kan du se at det er sertifisert av **Penneo A/S**. Dette beviser at innholdet i dokumentet ikke har blitt endret siden tidspunktet for signeringen. Bevis for de individuelle signatørens digitale signaturer er vedlagt dokumentet.

Du kan bekrefte de kryptografiske bevisene ved hjelp av Penneos validator, <https://penneo.com/validator>, eller andre valideringsverktøy for digitale signaturer.



Årsregnskap 2024 Toyota Østfold AS

Styrets årsberetning
Resultatregnskap
Balanse
Kontantstrøm
Noter til regnskapet
Revisjonsberetning

Org.nr.: 983 650 791

Dokumentet er signert med Orgbrain eSign
- en standard elektronisk signatur i samsvar
med EU-forordning 910/2014 (eIDAS).

Orgbrain
eSign 



Årsberetning 2024 for Toyota Østfold AS

Virksomhetens art

Toyota Østfold AS er et selskap i Bauda-konsernet. Selskapet er lokalisert i Fredrikstad kommune.

Selskapet selger nye Toyota og Lexus, samt brukte biler, deler og rekvisita og tjenester fra service- lakk- og karosseriverksted. Virksomheten drives fra 3 anlegg i Moss, Sarpsborg og Fredrikstad.

Styret mener at årsregnskapet gir et rettviseende bilde av Toyota Østfold AS eiendeler og gjeld, finansielle stilling og resultat.

Fortsatt drift

I samsvar med regnskapslovens § 3-3a bekreftes det at forutsetningen om fortsatt drift er til stede og at denne forutsetningen er lagt til grunn ved utarbeidelsen av regnskapet.

2024 og utsikter for 2025

Med utgangspunkt i fortsatt svake makroøkonomiske trender var forventningen inn i 2024 at den nedadgående markedstrenden skulle fortsette. Drevet av høy tilbudsaktivitet i bransjen og real-lønnsvekst endte markedsvolumet på nivå med 2023 og bedre enn forventet. For vår virksomhet bidro dette til at vårt salg av både nye og brukte biler ble vesentlig høyere enn planlagt. Med fortsatt stabil og god etterspørsel etter våre ettermarkedstjenester sørget dette for at vårt økonomiske resultat ble godt.

Til tross urolige og uforutsigbare globale og regionale rammer, forventer vi at etterspørselen etter våre produkter og tjenester vil være på ett tilfredsstillende nivå i 2025. Med fortsatt reallønns-vekst og rentenedgang i sikte vurderer vi Toyota og Lexus sitt modellprogram og aktivitetsnivå som konkurransekraftig. Vi forventer at etterspørselen etter våre bruktbiler og ettermarkedstjenester vil holde seg på ett godt nivå og sikre at selskapet oppnår positiv utvikling i 2025.

Styret presiserer at det normalt er knyttet betydelig usikkerhet til vurderinger av forhold.

Redegjørelse for årsregnskapet

Styret kjenner ikke til noen forhold av viktighet for å bedømme selskapets stilling og resultat som ikke fremgår av regnskapet og balansen med noter. Det er heller ikke etter regnskapsårets utgang inntrådt forhold som etter styrets syn har betydning ved bedømmelse av regnskapet.

Selskapet leverte 927 nye og 1 331 brukte biler i 2024 mot henholdsvis 1 149 og 1 301 i 2023. Ved utgangen av året var ordrerreserve nye biler 244 mot 254 ved inngangen til året.

Driftsinntektene ble 726,0 MNOK mot 804,2 MNOK forrige år, mens resultatet etter skatt ble 6,3 MNOK mot 21,7 MNOK i 2023. Styret anser resultatet og utvikling i selskapet som godt.

Kontantstrøm fra operasjonelle aktiviteter var 47,8 MNOK i 2024 mot 19,9 MNOK i 2023. Det positive avviket i forhold til selskapets resultat før skatt skyldes i hovedsak endring i kundefordringer, varelager og andre tidsavgrensingsposter.

Totalkapitalen var ved utgangen av året 212,8 MNOK, sammenlignet med 204,0 MNOK året før.

Egenkapitalandelen var på 25 % pr. 31.12.2024 mot 25 % pr. 31.12.2023.



Finansiell risiko

Markedsrisiko

Selskapet har verken inntekter eller utgifter i valuta. Den rentebærende gjeld er relativt liten og er kortsiktig. Vi anser derfor at markedsrisikoen er lav.

Kreditrisiko

Det vesentligste av vårt salg er mot kontant betaling og vi har historisk sett hatt lite tap på fordringer. Kreditrisikoen anses derfor å være liten.

Likviditetsrisiko

Selskapet er med i et konsernkontosystem og vi anser at likviditetsrisikoen er liten. Likviditetssituasjonen anses tilfredsstillende.

Helse, miljø og sikkerhet

Arbeidsmiljø

Som en del av Toyota- og Lexusorganisasjonen er vi med på å bringe Toyota kulturen videre. En kultur som har gjort Toyota til verdens største bilprodusent. Gjennom samarbeid, og med respekt for de mennesker vi har rundt oss, skal vi hele tiden søke de små forbedringene. Små forbedringer som forenkler vår hverdag og som resulterer i enda bedre kundeopplevelser og bedre arbeidsmiljø. Vår visjon bygger på to grunnpilarer: «kontinuerlig forbedring» og «respekt for mennesker» – i det begrepet ligger myndiggjøring. Myndiggjøring er filosofien om å sette medarbeidere i stand til å ta ansvar og ta selvstendige valg og beslutninger på områder der de er kompetente. Det dreier seg om innflytelse og kontroll over egen arbeidssituasjon.

I Toyota Østfold AS har vi som målsetning å rekruttere, beholde og utvikle de beste medarbeiderne på markedet. Det er avgjørende at man trives både med arbeidsmiljøet og oppgavene for å prestere sitt beste. Vi er en del av ledelsesprogrammet «BRIT» / «byens beste forhandler» i regi av Toyota Norge, der vi aktivt videreutvikler ledere og medarbeider til å sette kunden først. Vi jobber aktivt med inkludering og mangfold og tar hvert år inn lærlinger for å styrke bedriften i fremtiden.

Vi prioriterer medarbeidertilfredshet høyt og har i 2024 gjennomført en undersøkelse i regi av Toyota Norge for å måle medarbeiderengasjementet. Denne undersøkelsen måler hvor stolte medarbeiderne er over å jobbe hos oss og ledelsen får en enkel måling på hvor høyt selskapets medarbeiderengasjement er til enhver tid. Svarprosent for hele konsern var 87 % med målparameter 80 %. Anbefalingsscoren var i 2024 24 % mot målparameter 70%. I 2024 har vi lagt til 3 spørsmål som handler om mangfold og inkludering. "Jeg jobber i et miljø som er trygt og fritt for trakassering og diskriminering (score 4,16 /5), Jeg føler meg komfortabel med å være meg selv på jobb (score 4,38 /5) samt organisasjonen min har et miljø hvor vi fritt og åpent kan uttrykke ideer og meninger (score 4,04/5).

Sykefraværet i Toyota Østfold AS er 6,52 % i 2024, av dette er 2,25 % korttidsfravær. Sammenlignet med året før var fraværet 5,18 %. Toyota Østfold AS jobber systematisk for å redusere sykefraværet gjennom blant annet lederopplæring og et godt samarbeid med bedriftshelsetjenesten. Det har i 2024 ikke vært rapportert alvorlige skader eller ulykker i vår digitale avviks/forbedringsportal. Vi har lagt ned mye arbeid i å oppgradere varslingsrutiner til et digitalt varslingssystem med kompetanseheving for alle våre medarbeidere. Varslingssystem er lett tilgjengelig på vårt intranett.

Våre medarbeidere utvikler seg kontinuerlig – dels via Toyota Norges egen læringsportal Toyota /Lexus learn og dels via vår samarbeidspartner Videocation som gir oss spesialkompetanse i andre viktige områder for å være den beste forhandleren i byen.

Miljørapportering

Selskapets vurdering er at ingen forhold ved virksomheten påvirker det ytre miljø i vesentlig grad. Selskapet bedriver en effektiv kildesortering av avfallstoffer og leverer disse til godkjente mottak for destruksjon eller gjenvinning. Toyota Østfold AS er sertifisert i henhold til Miljøfyrtårn.



Ellers etterleves Toyotas filosofi om å være en foregangsbedrift innen aktivt miljøarbeid og vi deltar i programmet «beyond zero» for å støtte opp under denne filosofien.

Bauda konsernet har utarbeidet «Retningslinjer for forsvarlig forretningsadferd» og «retningslinjer for leverandører» og jobber systematisk med aktsomhetsvurderinger i verdikjeden. Åpenhetsloven skal fremme virksomheters respekt for grunnleggende menneskerettigheter og anstendige forhold i forbindelse med produksjon av varer og levering av tjenester. Bauda konsernet publiserte en egen rapport i tråd med kravene i Åpenhetsloven 30. juni 2023 på konsernets nettside. Du finner rapporten under følgende link: <https://www.bauda.no/baerekraft-2/>.

Personalforhold, likestilling

Per 31. desember bestod selskapet av 105 medarbeidere.

Toyota Østfold AS har som mål å være en arbeidsplass som fremmer full likestilling mellom kvinner og menn. Pr 31. desember 2024 bestod antall medarbeider av 13 kvinner og 92 menn.

Toyota Østfold AS jobber systematisk med likestilling og mangfold. En grundig redegjørelse av dette arbeidet vil bli beskrevet i en rapport for 2024, som vil tilgjengeliggjøres på konsernets nettside under følgende link: <https://www.bauda.no/arsrapporter/>.

Styret består av 2 medlemmer hvorav 0 styremedlemmer er kvinner (0 %).

Forsikring for styrets medlemmer og daglig leder

Det er ikke tegnet forsikring for styremedlemmers og daglig leders mulige ansvar overfor foretaket.

Forsknings- og utviklingsaktiviteter

Toyota Østfold AS har ikke hatt kostnader innen forsknings- og utviklingsaktiviteter i 2024.

Årsresultat og disponeringer

I 2024 hadde selskapet et resultat etter skattekostnad på kr 6 319 844 som foreslås disponert slik:

Disponering	Beløp
Avsatt til konsernbidrag	4 133 000
Til annen egenkapital	2 186 844

Fredrikstad, 27.03.2025
Styret i Toyota Østfold AS

Hans Geir Guthus
styreleder

Henrik Baumann
styremedlem

Bjørn Stian Gander
daglig leder



Resultatregnskap

Toyota Østfold AS

Driftsinntekter og driftskostnader	Note	2024	2023
Salgsinntekt	1, 2	725 952 574	804 183 085
Annen driftsinntekt		2 364 785	674 289
Sum driftsinntekter		728 317 360	804 857 374
Varekostnad	2, 8	564 998 880	632 112 046
Lønnskostnad	3, 4	83 735 650	81 500 993
Avskrivning av driftsmidler og immaterielle eiendeler	7	9 601 743	7 163 611
Annen driftskostnad	2, 3, 5, 9	57 369 924	52 474 944
Sum driftskostnader		715 706 196	773 251 594
Driftsresultat		12 611 164	31 605 780
Finansinntekter og finanskostnader			
Annen renteinntekt		227 106	261 883
Rentekostnad til foretak i samme konsern	10	3 563 053	2 876 030
Annen rentekostnad		1 168 966	1 107 763
Resultat av finansposter		-4 504 913	-3 721 909
Resultat før skattekostnad		8 106 250	27 883 871
Skattekostnad på resultat	6	1 786 406	6 172 921
Resultat		6 319 844	21 710 950
Årsresultat	13	6 319 844	21 710 950
Disponeringer			
Avsatt konsernbidrag	13	4 133 000	16 290 000
Til/fra annen egenkapital	13	2 186 844	5 420 950
Sum disponert		6 319 844	21 710 950



Balanse

Toyota Østfold AS

Eiendeler	Note	2024	2023
Anleggsmidler			
Immaterielle eiendeler			
Utsatt skattefordel	6	1 915 615	1 777 206
Sum immaterielle eiendeler		1 915 615	1 777 206
Varige driftsmidler			
Transportmidler	7	40 720 992	31 926 153
Driftsløsøre, inventar o.a. utstyr	7	23 664 180	6 873 605
Sum varige driftsmidler	7	64 385 171	38 799 758
Finansielle anleggsmidler			
Investeringer i aksjer og andeler		6 000	6 000
Sum finansielle anleggsmidler		6 000	6 000
Sum anleggsmidler		66 306 786	40 582 964
Omløpsmidler			
Lager av varer		110 336 754	99 671 563
Sum lager av varer og annen beholdning	8	110 336 754	99 671 563
Fordringer			
Kundefordringer	9, 10	26 573 277	53 483 533
Andre kortsiktige fordringer		4 271 390	3 979 474
Konsemfordringer	10	1 389 026	2 007 518
Sum fordringer		32 233 693	59 470 526
Bankinnskudd, kontanter o.l.	11	3 905 534	4 295 476
Sum omløpsmidler		146 475 981	163 437 565
Sum eiendeler		212 782 767	204 020 529



Balanse

Toyota Østfold AS

Egenkapital og gjeld	Note	2024	2023
Egenkapital			
Innskutt egenkapital			
Aksjekapital	12, 13	3 570 000	3 570 000
Annen innskutt egenkapital	13	11 320 131	11 320 131
Sum innskutt egenkapital		14 890 131	14 890 131
Opptjent egenkapital			
Annen egenkapital	13	38 305 583	36 118 739
Sum opptjent egenkapital		38 305 583	36 118 739
Sum egenkapital	13	53 195 714	51 008 870
Gjeld			
Langsiktig gjeld			
Andre avsetninger for forpliktelser	14	10 051 324	6 867 410
Sum langsiktig gjeld		10 051 324	6 867 410
Kortsiktig gjeld			
Leverandørgjeld	10	16 325 321	12 128 680
Betalbar skatt	6	759 097	904 828
Skyldig offentlige avgifter		11 905 320	17 590 055
Konserngjeld	10	91 949 690	87 597 517
Annen kortsiktig gjeld	15	28 596 302	27 923 169
Sum kortsiktig gjeld		149 535 729	146 144 249
Sum gjeld		159 587 053	153 011 659
Sum egenkapital og gjeld		212 782 767	204 020 529

Fredrikstad, 27.03.2025
Styret i Toyota Østfold AS

Hans Geir Guthus
styreleder

Henrik Baumann
styremedlem

Bjørn Stian Gander
daglig leder



Kontantstrømoppstilling

Toyota Østfold AS

	Note	2024	2023
Kontantstrømmer fra operasjonelle aktiviteter			
Resultat før skattekostnad		8 106 250	27 883 871
Periodens betalte skatt		904 828	4 055 325
Tap/gevinst ved salg av anleggsmidler		-2 364 785	-665 026
Ordinære avskrivninger		9 601 743	7 163 611
Endring i varelager	8	-10 665 191	-5 819 032
Endring i kundefordringer	9	26 910 256	-336 375
Endring i leverandørgjeld		4 196 641	1 866 472
Endring i andre tidsavgrensingsposter		12 941 280	-6 185 884
Netto kontantstrøm fra operasjonelle aktiviteter		47 821 367	19 852 311
Kontantstrømmer fra investeringsaktiviteter			
Innbetalinger ved salg av varige driftsmidler		18 450 025	12 733 268
Utbetalinger ved kjøp av varige driftsmidler		-51 272 401	-34 536 075
Netto kontantstrøm fra investeringsaktiviteter		-32 822 376	-21 802 807
Kontantstrømmer fra finansieringsaktiviteter			
Netto endring i kassekreditt	10	5 495 682	12 488 708
Utbetalinger av konsernbidrag	10	-20 884 615	-9 038 462
Netto kontantstrøm fra finansieringsaktiviteter		-15 388 933	3 450 246
Netto endring i kontanter og kontantekvivalenter		-389 943	1 499 751
Beh. av kont. og kontantekvivalenter ved per. begynnel		4 295 476	2 795 725
Beh. av kont. og kontantekvivalenter ved per. slutt		3 905 534	4 295 476



Regnskapsprinsipper

Årsregnskapet er satt opp i samsvar med regnskapslovens bestemmelser og god regnskapsskikk.

Bruk av estimater

I utarbeidelse av årsregnskapet har man brukt estimater og forutsetninger som har påvirket resultatregnskapet og verdsettelsen av eiendeler og gjeld, samt usikre eiendeler og forpliktelser på balansedagen i henhold til god regnskapsskikk. Områder som i stor grad inneholder slike skjønsmessige vurderinger, høy grad av kompleksitet, eller områder hvor forutsetninger og estimater er vesentlige for årsregnskapet, er beskrevet i notene.

Inntekter

Ved varesalg:

Inntekter ved salg av varer vurderes til virkelig verdi av vederlaget, netto etter fradrag for merverdiavgift, returer, rabatter og andre avslag. Inntekt regnskapsføres når den er opptjent, altså når både risiko og kontroll i hovedsak er overført til kunden. Normalt vil dette være når varen er levert til kunde eller at levering er utsatt etter kjøpers ønske.

Erfaringstall anvendes for å estimere og regnskapsføre avsetninger for bonus og retur på salgstidspunktet. Avsetning for forventede garantiarbeider føres som kostnad og avsetning for forpliktelser.

Ved tjenestesalg:

Inntekt regnskapsføres når den er opptjent, altså når krav på vederlag oppstår. Dette skjer når tjenesten ytes, i takt med at arbeidet utføres..

Skatt

Skattekostnaden i resultatregnskapet omfatter både periodens betalbare skatt og endring i utsatt skatt. Utsatt skatt er beregnet med 22 % på grunnlag av de midlertidige forskjeller som eksisterer mellom regnskapsmessige og skattemessige verdier, samt ligningsmessig underskudd til fremføring ved utgangen av regnskapsåret. Skatteøkende og skattereduserende midlertidige forskjeller som reverserer eller kan reverseres i samme periode er utlignet og nettoført. Netto utsatt skattefordel balanseføres i den grad det er sannsynlig at denne kan bli utnyttet.

Operasjonell leasing

Leide (leasede) driftsmidler balanseføres som driftsmidler hvis leiekontrakten anses som finansiell. Utgifter til leie av øvrige driftsmidler kostnadsføres som operasjonell. Forskuddsbetalinger balanseføres som forskuddsbetalt kostnad, og fordeles over leieperioden.

Klassifisering og vurdering av anleggsmidler

Anleggsmidler omfatter eiendeler bestemt til varig eie og bruk. Anleggsmidler er vurdert til anskaffelseskost, fratrukket avskrivninger og nedskrivninger. Langsiktig gjeld balanseføres til nominelt beløp på transaksjonstidspunktet.

Varige driftsmidler balanseføres og avskrives over driftsmidlets økonomiske levetid. Vesentlige driftsmidler som består av flere betydelige komponenter med ulik levetid er dekomponert med ulik avskrivningstid for de ulike komponentene. Direkte vedlikehold av driftsmidler kostnadsføres løpende under driftskostnader, mens påkostninger eller forbedringer tillegges driftsmidlets kostpris og avskrives i takt med driftsmidlet. Varige driftsmidler nedskrives til gjenvinnbart beløp ved verdifall som forventes ikke å være forbigående. Gjenvinnbart beløp er det høyeste av netto salgsverdi og verdi i bruk. Verdi i bruk er nåverdi av fremtidige kontantstrømmer knyttet til eiendelen. Nedskrivningen reverseres når grunnlaget for nedskrivningen ikke lenger er til stede.



Klassifisering og vurdering av omløpsmidler

Omløpsmidler og kortsiktig gjeld omfatter normalt poster som forfaller til betaling innen ett år etter balansedagen, samt poster som knytter seg til varekretsløpet. Omløpsmidler vurderes til laveste verdi av anskaffelseskost og virkelig verdi. Kortsiktig gjeld balanseføres til nominelt beløp på transaksjonstidspunktet.

Varer

Anskaffelseskost for varer omfatter kjøpesummen, med fradrag for bonuser, rabatter og lignende, og med tillegg for kjøpsutgifter (frakt, toll, offentlige avgifter som ikke refunderes og andre direkte kjøpsutgifter). Ved kjøp i utenlandsk valuta balanseføres eiendelen til kursen på transaksjonstidspunktet. For biler der selskapet har registrert denne på kunde før overlevering inngår i tillegg rapportert utgående mva i kostprisen på lager. Disse bilene er presentert på egen linje i balanseoppstillingen under lager av nye biler registrert på kunder. Varebeholdningen av biler er vurdert til laveste av kostpris og netto salgspris etter fradrag for salgskostnader. Netto salgspris er estimert salgspris ved ordinær drift etter fradrag for beregnede nødvendige utgifter for gjennomføring av salget. Det foretas en individuell vurdering av den enkelte bil. Deler og utstyr er bokført etter FIFO-prinsippet.

Fordringer

Kundefordringer og andre fordringer oppføres til pålydende etter fradrag for avsetning til forventet tap. Avsetning til tap gjøres på grunnlag av en individuell vurdering av de enkelte fordringene. For øvrige kundefordringer utføres en uspesifisert avsetning for å dekke forventet tap på krav.

Pensjoner - innskuddsbasert ordning

Selskapet har innskuddsbasert pensjonsordning. Ved innskuddsplaner betaler konsernet innskudd til et forsikringsselskap. Selskapet har ingen ytterligere betalingsforpliktelse etter at innskuddene er betalt. Innskuddene regnskapsføres som lønnskostnad. Eventuelle forskuddsbetalte innskudd balanseføres som finansiell eiendel (pensjonsmidler) i den grad innskuddet kan refunderes eller redusere framtidige innbetalinger.

Garantiarbeid, serviceavtaler og gjenkjøpsforpliktelser

Garantiarbeid knyttet til tidligere salg vurderes til forventet kostnad for slikt arbeid. Estimater beregnes med utgangspunkt i historiske tall for garantireparasjoner, korrigert for forventet avvik på grunn av for eksempel endring i kvalitetssikringsrutiner og endring i produktspekter. Garantiarbeider kostnadsføres løpende og det er av vesentlighetshensyn ikke avsatt for fremtidig garantiarbeid.

Ikke opptjent inntekt som er knyttet til inngåtte serviceavtaler, balanseføres som utsatt inntekt når kostnaden påløper over serviceperioden. Det foretas avsetning for tpskontrakter (serviceavtaler) når fremtidige uunngåelige kostnader overstiger fremtidige inntekter.

Selskapet har ved salg av biler finansiert med leasing, garantert for disse bilenes gjenkjøpsverdi. Gjenkjøpsverdien er fastsatt etter en definert beregning. Det avsettes for eventuelt forventet tap for disse gjenkjøpsforpliktelsene. Avsetningen føres opp under "Andre avsetninger for forpliktelser", og endringen i avsetningen kostnadsføres.

Offentlige tilskudd

Mottatte driftstilskudd periodiseres sammen med de kostnader tilskuddet er ment å dekke.

Konsernbidrag

Konsernbidrag behandles som en egenkapitaltransaksjon. I morselskapets regnskap blir netto avgitt konsernbidrag tillagt kostprisen på aksjer i datter, og mottatt konsernbidrag blir inntektsført som finans.



Kontantstrømoppstilling

Kontantstrømoppstillingen er utarbeidet etter den indirekte metoden. Kontanter og kontantekvivalenter omfatter kontanter, bankinnskudd og andre kortsiktige, likvide plasseringer.



Note 1 Salgsinntekter

Salg pr virksomhetsområde og geografisk område	2024	2023
Salg av nybil	326 225 624	437 823 272
Salg av bruktbil	309 581 851	280 848 965
Salg av verkstedstjenester og deler	90 145 099	85 510 848
Sum inntekter	725 952 574	804 183 085
Norge	725 952 574	804 183 085

Note 2 Transaksjoner mellom nærstående

	Salg av varer	Kjøp av varer	Leie av eiendom	Annen driftskostnad
Bauda AS - morselskap	33 440	0	0	4 351 606
Søsterselskap	3 441 488	11 461 737	0	462 005
Sum	3 474 928	11 461 737	0	4 813 611

Note 3 Lønnskostnader og ytelser, godtgjørelser til daglig leder, styret og revisor

Lønnskostnader	2024	2023
Lønninger	65 839 206	64 465 703
Arbeidsgiveravgift	10 986 278	10 448 074
Pensjonskostnader	3 849 828	3 629 980
Andre ytelser	3 060 338	2 957 237
Sum	83 735 650	81 500 993

Selskapet har i 2024 sysselsatt 102 årsverk.

Pensjonsforpliktelser

Selskapet er pliktig til å ha tjenstepensjonsordning etter lov om obligatorisk tjenstepensjon. Selskapets pensjonsordninger tilfredsstiller kravene i denne lov.



Ytelser til ledende personer	Daglig leder
Lønn	1 990 867
Pensjonskostnader	72 291
Annen godtgjørelse	179 861
Sum	2 243 019

Det foreligger ikke avtaler om særskilt vederlag for daglig leder ved opphør eller endring av ansettelsesforhold. Det er ikke utbetalt godtgjørelse til styret i 2024. Det foreligger ikke avtaler om særskilt vederlag ved opphør eller endring av vervet til styrets leder.

Daglig leders bonus beregnes basert på en fordeling mellom finansielle nøkkeltall og personlige mål. Bonus er inkludert i beløpet presentert som lønn ovenfor.

Revisor

Revisjon og revisjonsrelatert bistand = 263 569

Andre tjenester = 0

Note 4 Innskuddspensjon

Toyota Østfold AS har innskuddsplaner i samsvar med lokale lover. Innskuddsplanen omfatter heltidsansatte og utgjør mellom 3% og 6% av lønnen. Pr. 31.12.2024 var det 128 medlemmer i ordningen.

Selskapet deltar i LO/NHO-ordningen som innebærer at alle ansatte kan gå av med førtidspensjon fra og med 62 år. AFP-ordningen er en ytelsesbasert flerforetakspensjonsordning, og finansieres gjennom premier som fastsettes som en prosent av lønn. Regnskapsmessig er ordningen behandlet som en innskuddspensjonsordning hvor premiebetalingen kostnadsføres løpende. Ingen avsetninger foretas i regnskapet.

Kostnadsført innskudd utgjorde NOK 3 818 706 og NOK 3 581 123 i henholdsvis 2024 og 2023.

Note 5 Leie

Selskapet har i 2024 leid 3 bilanlegg. Husleien utgjorde i år 15 817 505. Leieavtalene har en varighet på 9-12 år med en fast årlig leie som indeksreguleres årlig.



Note 6 Skatt

Årets skattekostnad	2024	2023
Resultatført skatt på ordinært resultat:		
Betalbar skatt	1 924 815	5 499 443
Endring i utsatt skattefordel	-138 409	673 478
Skattekostnad ordinært resultat	1 786 406	6 172 921
Skattepliktig inntekt:		
Ordinært resultat før skatt	8 106 250	27 883 871
Permanente forskjeller	13 779	174 862
Endring i midlertidige forskjeller	629 131	-3 061 267
Avgitt konsernbidrag	-5 298 718	-20 884 615
Skattepliktig inntekt	3 450 442	4 112 852
Betalbar skatt i balansen:		
Betalbar skatt på årets resultat	1 924 815	5 499 443
Betalbar skatt på avgitt konsernbidrag	-1 165 718	-4 594 615
Sum betalbar skatt i balansen	759 097	904 828
Beregning av effektiv skattesats		
Resultat før skatt	8 106 250	27 883 871
Beregnet skatt av resultat før skatt	1 783 375	6 134 452
Skatteeffekt av permanente forskjeller	3 031	38 470
Sum	1 786 406	6 172 921
Effektiv skattesats	22,0 %	22,1 %

Skatteeffekten av midlertidige forskjeller som har gitt opphav til utsatt skatt og utsatte skattefordeler, spesifisert på typer av midlertidige forskjeller

	2024	2023	Endring
Varige driftsmidler	8 918 313	5 973 480	-2 944 833
Varebeholdning	-7 071 073	-6 650 003	421 070
Fordringer	-327 295	-299 283	28 012
Avsetninger mv	-10 253 867	-7 106 854	3 147 014
Pensjonspremie/- forpliktelse	26 583	4 451	-22 132
Sum	-8 707 339	-8 078 208	629 131
Grunnlag for utsatt skattefordel	-8 707 339	-8 078 208	629 131
Utsatt skattefordel (22 %)	-1 915 615	-1 777 206	138 409



Note 7 Anleggsmidler

	Transportmidler	Driftsløsøre, inventar ol.	Sum
Anskaffelseskost pr. 01.01.24	42 346 520	12 232 482	54 579 002
+ Tilgang kjøpte driftsmidler	32 310 122	18 962 279	51 272 401
- Avgang i året	23 157 134	0	23 157 134
= Anskaffelseskost 31.12.24	51 499 508	31 194 761	82 694 269
Akkumulerte avskrivninger 31.12.24	10 778 516	7 530 581	18 309 098
= Bokført verdi 31.12.24	40 720 992	23 664 180	64 385 171
Årets ordinære avskrivninger	7 430 038	2 171 705	9 601 743
Økonomisk levetid	4-6 år	3-10 år	
Avskrivningsplan	Lineær	Lineær	

Note 8 Varer

	2024	2023
Varer for videresalg	117 407 827	106 321 566
Ukurans	-7 071 072	-6 650 003
Sum netto varelager	110 336 754	99 671 563
Varekostnad totalt i perioden	564 998 880	632 112 046

Note 9 Kundefordringer

	2024	2023
Kundefordringer til pålydende	26 923 277	53 833 533
Avsetning til tap	350 000	350 000
Balanseført verdi av kundefordringer 31.12	26 573 277	53 483 533
Realiserte tap	76 343	246 262
Sum resultatførte tap på krav	76 343	246 262

Kostnadsført tap er klassifisert som annen driftskostnad i regnskapet.



Note 10 Mellomværende med selskap i samme konsern

	2024	2023
Fordringer		
Kundefordringer konsern	0	13 927
Andre kortsiktige fordringer konsern	1 389 026	2 007 518
Sum	1 389 026	2 021 445
Gjeld		
Konsernkontosystem	86 650 972	66 712 902
Leverandørgjeld innen konsern	752 742	1 243 766
Avsatt konsernbidrag	5 298 718	20 884 615
Sum	92 702 432	88 841 283

Selskapet er med i et konsernkontosystem med de øvrige selskapene i konsernet og hefter solidarisk. Kredittrammen er 0.

Selskapets mellomværende er vist som fordring/gjeld på konsernselskapet. Rentene er inkludert i renter konsernselskap.

Note 11 Bankinnskudd

Innestående midler på skattetrekkskonto (bundne midler) er på kr. 3 402 124.

Note 12 Aksjonærer

Aksjekapitalen i Toyota Østfold AS pr. 31.12 består av:

	Antall	Pålydende	Bokført
Ordinære aksjer	5 000	714,0	3 570 000
Sum	5 000		3 570 000

Eierstruktur

De største aksjonærene i % pr. 31.12 var:

	Ordinære	Eierandel	Stemmeandel
Bauda AS	5 000	100,0	100,0

Styremedlem Henrik Bauman eier 13% av aksjene i morselskapet Bauda AS gjennom selskapet HBH AS.

Morselskapet Bauda AS har forretningsadresse i Oslo og utarbeider konsernregnskap hvor Toyota Østfold & Follo AS inngår.



Note 13 Egenkapital

	Aksjekapital	Annen Innskutt egenkapital	Annen egenkapital	Sum egenkapital
Pr. 31.12.2023	3 570 000	11 320 131	36 118 739	51 008 870
Pr 01.01.2024	3 570 000	11 320 131	36 118 739	51 008 870
Årets resultat			6 319 844	6 319 844
Konsernbidrag avgitt			-4 133 000	-4 133 000
Pr 31.12.2024	3 570 000	11 320 131	38 305 583	53 195 714

Note 14 Gjenkjøpsforpliktelser

Det er inngått avtale om gjenkjøp av 1 117 solgte biler. Avtalt restverdi for disse bilene er kr. 279 918 315
Det er avsatt kr. 10 051 324 til å dekke opp for eventuelle tap ved gjenkjøp.

Note 15 Kortsiktig gjeld

	2024	2023
Annen kortsiktig gjeld består av:		
Uopptjent inntekt	12 494 567	12 585 235
Påløpte kostnader	16 101 734	15 337 934
Sum	28 596 302	27 923 169

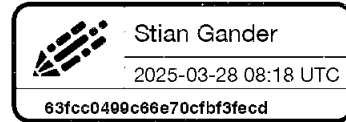


Dokumentet er signert med Orgbrain eSign - en standard elektronisk signatur i samsvar med EU-forordning 910/2014 (eIDAS).



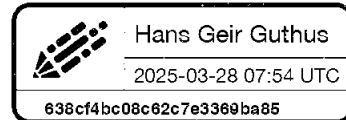
Stian Gander

Stian Gander



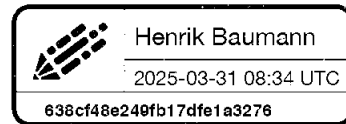
Hans Geir Guthus

Hans Geir Guthus



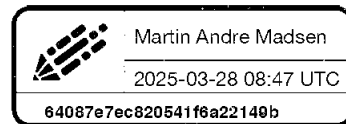
H.B.

Henrik Baumann



Martin Andre Madsen

Martin Andre Madsen



Denne dokumentpakken inneholder:
– Det originale dokumentet (17 sider)
– Denne signatursiden på slutten