



## ÅRSREGNSKAPET FOR REGNSKAPSÅRET 2023 - GENERELL INFORMASJON

### Enheten

Organisasjonsnummer: 830 164 332  
Organisasjonsform: Aksjeselskap  
Foretaksnavn: SANTI CONSULTING AS  
Forretningsadresse: Skauenveien 20  
3766 SANNIDAL

### Regnskapsår

Årsregnskapets periode: 01.01.2023 - 31.12.2023

### Konsern

Morselskap i konsern: Nei

### Regnskapsregler

Regler for små foretak benyttet: Ja  
Benyttet ved utarbeidelsen av årsregnskapet til selskapet: Regnskapslovens alminnelige regler

### Årsregnskapet fastsatt av kompetent organ

Bekreftet av representant for selskapet: Terje Halvorsen  
Dato for fastsettelse av årsregnskapet: 13.05.2024

### Grunnlag for avgivelse

År 2023: Årsregnskapet er elektronisk innlevert  
År 2022: Tall er hentet fra elektronisk innlevert årsregnskap fra 2023

*Det er ikke krav til at årsregnskapet m.v. som sendes til Regnskapsregisteret er undertegnet. Kontrollen på at dette er utført ligger hos revisor/enhetens øverste organ. Sikkerheten ivaretas ved at innsender har rolle/rettighet for innsending av årsregnskapet via Altinn, og ved at det bekreftes at årsregnskapet er fastsatt av kompetent organ.*

Brønnøysundregistrene, 25.05.2025



## Resultatregnskap

Beløp i: NOK	Note	2023	2022
<b>RESULTATREGNSKAP</b>			
<b>Inntekter</b>			
Salgsinntekt		2 497 500	247 800
<b>Sum inntekter</b>		<b>2 497 500</b>	<b>247 800</b>
<b>Kostnader</b>			
Lønnskostnad	2	1 518 074	160 872
Annen driftskostnad		185 403	38 282
<b>Sum kostnader</b>		<b>1 703 477</b>	<b>199 153</b>
<b>Driftsresultat</b>		<b>794 023</b>	<b>48 647</b>
<b>Finansinntekter og finanskostnader</b>			
Annen renteinntekt		201	
<b>Sum finansinntekter</b>		<b>201</b>	
Annen rentekostnad		113	
<b>Sum finanskostnader</b>		<b>113</b>	
<b>Netto finans</b>		<b>88</b>	
<b>Ordinært resultat før skattekostnad</b>	3	<b>794 111</b>	<b>48 647</b>
Skattekostnad på resultat	3	174 729	9 477
<b>Ordinært resultat etter skattekostnad</b>		<b>619 382</b>	<b>39 170</b>
<b>Årsresultat</b>		<b>619 382</b>	<b>39 170</b>
<b>Årsresultat etter minoritetsinteresser</b>		<b>619 382</b>	<b>39 170</b>
<b>Totalresultat</b>		<b>619 382</b>	<b>39 170</b>
<b>Overføringer og disponeringer</b>			
Avsatt til annen egenkapital	4	619 382	39 170
<b>Sum overføringer og disponeringer</b>		<b>619 382</b>	<b>39 170</b>



## Balanse

Beløp i: NOK	Note	2023	2022
<b>BALANSE - EIENDELER</b>			
<b>Anleggsmidler</b>			
<b>Immaterielle eiendeler</b>			
Utsatt skattefordel	3		
<b>Sum anleggsmidler</b>		<b>0</b>	<b>0</b>
<b>Omløpsmidler</b>			
<b>Varer</b>			
<b>Fordringer</b>			
Kundefordringer		802 250	309 750
Andre kortsiktige fordringer		5 668	8 946
<b>Sum fordringer</b>		<b>807 918</b>	<b>318 696</b>
<b>Bankinnskudd, kontanter og lignende</b>			
Bankinnskudd, kontanter o.l.	5	953 785	197 575
<b>Sum bankinnskudd, kontanter og lignende</b>		<b>953 785</b>	<b>197 575</b>
<b>Sum omløpsmidler</b>		<b>1 761 703</b>	<b>516 271</b>
<b>SUM EIENDELER</b>		<b>1 761 703</b>	<b>516 271</b>
<b>BALANSE - EGENKAPITAL OG GJELD</b>			
<b>Egenkapital</b>			
<b>Innskutt egenkapital</b>			
Aksjekapital	4, 6	30 000	30 000
Annen innskutt egenkapital	4		
<b>Sum innskutt egenkapital</b>		<b>30 000</b>	<b>30 000</b>
<b>Opptjent egenkapital</b>			
Annen egenkapital	4	652 982	33 600
<b>Sum opptjent egenkapital</b>		<b>652 982</b>	<b>33 600</b>



## Balanse

<b>Beløp i: NOK</b>	<b>Note</b>	<b>2023</b>	<b>2022</b>
<b>Sum egenkapital</b>		<b>682 982</b>	<b>63 600</b>
<b>Gjeld</b>			
<b>Langsiktig gjeld</b>			
Utsatt skatt	3		
<b>Annen langsiktig gjeld</b>			
Langsiktig konserngjeld	6	300 000	300 000
<b>Sum annen langsiktig gjeld</b>		<b>300 000</b>	<b>300 000</b>
<b>Sum langsiktig gjeld</b>		<b>300 000</b>	<b>300 000</b>
<b>Kortsiktig gjeld</b>			
Leverandørgjeld		24 330	17 241
Betalbar skatt	3	174 729	9 477
Skyldig offentlige avgifter	5	184 050	109 347
Annen kortsiktig gjeld		395 612	16 606
<b>Sum kortsiktig gjeld</b>		<b>778 721</b>	<b>152 671</b>
<b>Sum gjeld</b>		<b>1 078 721</b>	<b>452 671</b>
<b>SUM EGENKAPITAL OG GJELD</b>		<b>1 761 703</b>	<b>516 271</b>



## Brønnøysundregistrene

### ÅRSREGNSKAP FOR REGNSKAPSÅRET 2023 - GENERELL INFORMASJON

Journalnummer: 2024 605814

#### Enheten

Organisasjonsnummer: 830 164 332  
Organisasjonsform: Aksjeselskap  
Foretaksnavn: SANTI CONSULTING AS  
Forretningsadresse: Skauenveien 20  
3766 SANNIDAL

#### Regnskapsår

Årsregnskapets periode: 01.01.2023 - 31.12.2023

#### Konsern

Morselskap i konsern: Nei

#### Regnskapsregler

Regler for små foretak benyttet: Ja  
Benyttet ved utarbeidelsen av  
årsregnskapet til selskapet: Regnskapslovens alminnelige regler

#### Årsregnskapet fastsatt av kompetent organ

Bekreftet av representant for selskapet: Terje Halvorsen  
Dato for fastsettelse av årsregnskapet: 13.05.2024

#### Revisjon

Selskapet har besluttet at årsregnskapet  
ikke skal revideres: Ja  
Årsregnskapet er utarbeidet av ekstern  
autorisert regnskapsfører: Ja  
Ekstern autorisert regnskapsfører har i  
løpet av regnskapsåret bistått ved den  
løpende regnskapsføringen eller utført  
andre tjenester for selskapet enn å  
utarbeide årsregnskapet: Ja

#### Grunnlag for avgivelse

År 2023: Årsregnskap er elektronisk innlevert.  
År 2022: Tall er hentet fra elektronisk innlevert årsregnskap fra 2023.

*Det er ikke krav til at årsregnskapet m.v. som sendes til Regnskapsregisteret er undertegnet. Kontrollen på at dette er utført ligger hos revisor/enhetens øverste organ. Sikkerheten ivaretas ved at innsender har rolle/rettighet for innsending av årsregnskapet via Altinn, og ved at det bekreftes at årsregnskapet er fastsatt av kompetent organ.*

Brønnøysundregistrene, 06.07.2024

---

Brønnøysundregistrene  
Postadresse: Postboks 900, 8910 Brønnøysund  
Telefon: 75 00 75 00  
E-post: firmapost@brreg.no Internett: www.brreg.no  
Organisasjonsnummer: 974 760 673



Organisasjonsnr: 830 164 332  
SANTI CONSULTING AS

## RESULTATREGNSKAP

<b>Beløp i: NOK</b>	<b>Note</b>	<b>2023</b>	<b>2022</b>
<b>RESULTATREGNSKAP</b>			
<b>Inntekter</b>			
Salgsinntekt		2 497 500	247 800
<b>Sum inntekter</b>		<b>2 497 500</b>	<b>247 800</b>
<b>Kostnader</b>			
Lønnskostnad	2	1 518 074	160 872
Annen driftskostnad		185 403	38 282
<b>Sum kostnader</b>		<b>1 703 477</b>	<b>199 153</b>
<b>Driftsresultat</b>		<b>794 023</b>	<b>48 647</b>
<b>Finansinntekter og finanskostnader</b>			
Annen renteinntekt		201	
<b>Sum finansinntekter</b>		<b>201</b>	
Annen rentekostnad		113	
<b>Sum finanskostnader</b>		<b>113</b>	
<b>Netto finans</b>		<b>88</b>	
<b>Ordinært resultat før skattekostnad</b>			
skattekostnad	3	794 111	48 647
Skattekostnad på resultat	3	174 729	9 477
<b>Ordinært resultat etter skattekostnad</b>		<b>619 382</b>	<b>39 170</b>
<b>Årsresultat</b>		<b>619 382</b>	<b>39 170</b>
<b>Årsresultat etter minoritetsinteresser</b>		<b>619 382</b>	<b>39 170</b>
<b>Totalresultat</b>		<b>619 382</b>	<b>39 170</b>
<b>Overføringer og disponeringer</b>			
Avsatt til annen egenkapital	4	619 382	39 170
<b>Sum overføringer og disponeringer</b>		<b>619 382</b>	<b>39 170</b>



Organisasjonsnr: 830 164 332  
SANTI CONSULTING AS

## BALANSE

**Beløp i: NOK** **Note** **2023** **2022**

### BALANSE - EIENDELER

**Anleggsmidler**  
**Immaterielle eiendeler**  
Utsatt skattefordel 3

**Sum anleggsmidler** 0 0

**Omløpsmidler**  
**Varer**

**Fordringer**  
Kundefordringer 802 250 309 750  
Andre kortsiktige  
fordringer 5 668 8 946  
**Sum fordringer** 807 918 318 696

**Bankinnskudd, kontanter  
og lignende**  
Bankinnskudd, kontanter o.  
l. 5 953 785 197 575  
**Sum bankinnskudd,  
kontanter og lignende** 953 785 197 575

**Sum omløpsmidler** 1 761 703 516 271

**SUM EIENDELER** 1 761 703 516 271

### BALANSE - EGENKAPITAL OG GJELD

**Egenkapital**  
**Innskutt egenkapital**  
Aksjekapital 4, 6 30 000 30 000  
Annen innskutt egenkapital 4  
**Sum innskutt egenkapital** 30 000 30 000

**Opptjent egenkapital**  
Annen egenkapital 4 652 982 33 600  
**Sum opptjent egenkapital** 652 982 33 600

**Sum egenkapital** 682 982 63 600

**Gjeld**  
**Langsiktig gjeld**  
Utsatt skatt 3  
**Annen langsiktig gjeld**  
Langsiktig konserngjeld 6 300 000 300 000  
**Sum annen langsiktig gjeld** 300 000 300 000



<b>Sum langsiktig gjeld</b>	<b>300 000</b>	<b>300 000</b>
<b>Kortsiktig gjeld</b>		
Leverandørgjeld	24 330	17 241
Betalbar skatt 3	174 729	9 477
Skyldig offentlige avgifter 5	184 050	109 347
Annen kortsiktig gjeld	395 612	16 606
<b>Sum kortsiktig gjeld</b>	<b>778 721</b>	<b>152 671</b>
<b>Sum gjeld</b>	<b>1 078 721</b>	<b>452 671</b>
<b>SUM EGENKAPITAL OG GJELD</b>	<b>1 761 703</b>	<b>516 271</b>



Organisasjonsnr: 830 164 332  
SANTI CONSULTING AS

NOTEOPPLYSNINGER - SELSKAP - alle poster oppgitt i hele tall

## Note

Antall årsverk i regnskapsåret  
1.00

Sum Beløp

Balanseført verdi 31.12. Varige driftsmidler Immaterielle eiend.

## Konsernregnskap

Morselskapet sitt navn

Forretningskontor for morselskapet

## Begrunnelse for at datterselskap er utelatt fra konsolideringen

Samlet beløp - tilknyttet selskap Årets Fjorårets

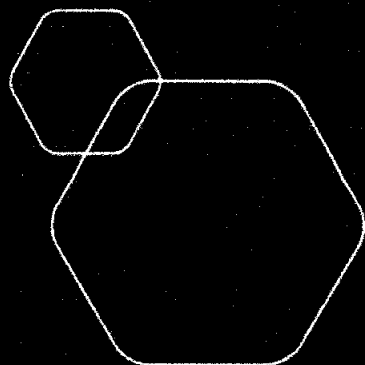
Samlet beløp - foretak i samme konsern Årets Fjorårets

Samlet beløp - foretak i samme konsern Årets Fjorårets

Samlet beløp - felles kontrollert virksomhet Årets Fjorårets

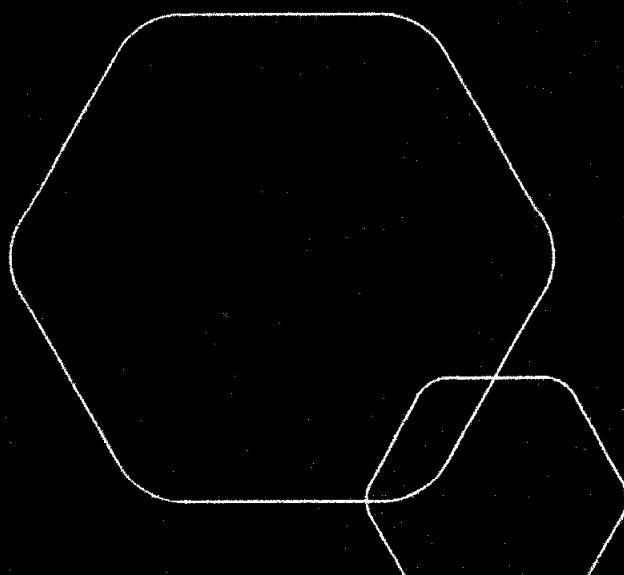
Pantstillelse Beløp

Beholdning av egne aksjer Antall Pålydende Andel av aksjek.



**Årsregnskap 2023**  
**Santi Consulting AS**

Resultatregnskap  
Balanse  
Noter til regnskapet



Org.nr.: 830 164 332



## RESULTATREGNSKAP

### SANTI CONSULTING AS

DRIFTSINNEKTER OG DRIFTSKOSTNADER	Note	2023	17.10.22-31.12.22
Salgsinntekt		2 497 500	247 800
<b>Sum driftsinntekter</b>		<b>2 497 500</b>	<b>247 800</b>
Lønnskostnad	2	1 518 074	160 872
Annen driftskostnad		185 403	38 282
<b>Sum driftskostnader</b>		<b>1 703 477</b>	<b>199 153</b>
<b>Driftsresultat</b>		<b>794 023</b>	<b>48 647</b>
<b>FINANSINNEKTER OG FINANSKOSTNADER</b>			
Annen renteinntekt		201	0
Annen rentekostnad		113	0
<b>Resultat av finansposter</b>		<b>88</b>	<b>0</b>
Resultat før skattekostnad	3	794 111	48 647
Skattekostnad på resultat	3	174 729	9 477
<b>Årsresultat</b>		<b>619 382</b>	<b>39 170</b>
<b>OVERFØRINGER</b>			
Avsatt til annen egenkapital	4	619 382	39 170
<b>Sum overføringer</b>		<b>619 382</b>	<b>39 170</b>



## BALANSE

### SANTI CONSULTING AS

	Noter	2023	17.10.22-31.12.22
<b>EIENDELER</b>			
<b>OMLØPSMIDLER</b>			
<b>FORDRINGER</b>			
Kundefordringer		802 250	309 750
Andre kortsiktige fordringer		5 668	8 946
<b>Sum fordringer</b>		<b>807 918</b>	<b>318 696</b>
<b>INVESTERINGER</b>			
Bankinnskudd, kontanter o.l.	5	953 785	197 575
<b>Sum omløpsmidler</b>		<b>1 761 703</b>	<b>516 271</b>
<b>Sum eiendeler</b>		<b>1 761 703</b>	<b>516 271</b>



## BALANSE


### SANTI CONSULTING AS

	Noter	2023	17.10.22-31.12.22
<b>EGENKAPITAL OG GJELD</b>			
<b>EGENKAPITAL</b>			
<b>INNSKUTT EGENKAPITAL</b>			
Aksjekapital	4, 6	30 000	30 000
<b>Sum innskutt egenkapital</b>		<b>30 000</b>	<b>30 000</b>
<b>OPPTJENT EGENKAPITAL</b>			
Annen egenkapital	4	652 982	33 600
<b>Sum opptjent egenkapital</b>		<b>652 982</b>	<b>33 600</b>
<b>Sum egenkapital</b>		<b>682 982</b>	<b>63 600</b>
<b>GJELD</b>			
<b>AVSETNING FOR FORPLIKTELSER</b>			
<b>ANNEN LANGSIKTIG GJELD</b>			
Langsiktig konserngjeld	6	300 000	300 000
<b>Sum annen langsiktig gjeld</b>		<b>300 000</b>	<b>300 000</b>
<b>KORTSIKTIG GJELD</b>			
Leverandørgjeld		24 330	17 241
Betalbar skatt	3	174 729	9 477
Skyldig offentlige avgifter	5	184 050	109 347
Annen kortsiktig gjeld		395 612	16 606
<b>Sum kortsiktig gjeld</b>		<b>778 721</b>	<b>152 671</b>
<b>Sum gjeld</b>		<b>1 078 721</b>	<b>452 671</b>
<b>Sum egenkapital og gjeld</b>		<b>1 761 703</b>	<b>516 271</b>

13.05.2024

Styret i Santi Consulting AS

  
Terje Halvorsen  
styreleder

  
Sabine Halvorsen  
styremedlem



## **Note 1 Regnskapsprinsipper**

Årsregnskapet er satt opp i samsvar med regnskapsloven og NRS 8 - God regnskapsskikk for små foretak.

### **Driftsinntekter**

Inntekter ved salg av varer og tjenester vurderes til virkelig verdi av vederlaget, netto etter fradrag for merverdiavgift og eventuelle rabatter. Inntektsføring ved salg av varer skjer på leveringstidspunktet. Tjenester inntektsføres etter hvert som de utføres.

### **Kostnader**

Utgifter sammenstilles med og kostnadsføres samtidig med de inntekter utgiftene kan henføres til. Utgifter som ikke direkte kan henføres til inntekter, kostnadsføres når de påløper.

### **Anleggsmidler og langsiktig gjeld**

Anleggsmidler omfatter eiendeler bestemt til varig eie og bruk. Anleggsmidler vurderes til anskaffelseskost. Varige driftsmidler balanseføres og avskrives over driftsmidlets forventede økonomiske levetid. Nedskrivning til virkelig verdi forestas ved verdifall som forventes ikke å være av forbigående art. Nedskrivning reverseres når grunnlaget for nedskrivning ikke lenger er tilstede. Langsiktig gjeld omfatter normalt poster som forfaller til betaling senere enn ett år etter siste dag i regnskapsåret. Langsiktig gjeld vurderes til pålydende verdi.

### **Omløpsmidler og kortsiktig gjeld**

Omløpsmidler og kortsiktig gjeld omfatter normalt poster som forfaller til betaling innen ett år etter balansedagen, samt poster som knytter seg til varekretsløpet. Omløpsmidler vurderes til laveste verdi av anskaffelseskost og virkelig verdi. Kortsiktig gjeld vurderes til høyeste verdi av pålydende og antatt virkelig verdi.

### **Fordringer**

Kundefordringer og andre fordringer oppføres til pålydende etter fradrag for avsetning til forventet tap. Avsetning til tap gjøres på grunnlag av en individuell vurdering av de enkelte fordringene.

### **Skatt**

Skattekostnaden i resultatregnskapet omfatter både periodens betalbare skatt og endring i utsatt skatt. Utsatt skatt er beregnet med 22 % på grunnlag av de midlertidige forskjeller som eksisterer mellom regnskapsmessige og skattemessige verdier, samt ligningsmessig underskudd til fremføring ved utgangen av regnskapsåret. Skatteøkende og skattereduserende midlertidige forskjeller som reverserer eller kan reverseres i samme periode er utlignet og nettoført.

### **Første regnskapsår og sammenlignbare tall**

Selskapet ble stiftet 17.10.22 og det foreligger dermed ingen sammenligningstall.



## Note 2 Lønnskostnad, antall ansatte, godtgjørelser, lån til ansatte mm

Lønnskostnad	2023	17.10.22-31.12.22
Lønn	1 233 136	135 836
Arbeidsgiveravgift	205 009	19 274
Pensjonskostnader	79 929	5 270
Andre ytelser		492
<b>Sum</b>	<b>1 518 074</b>	<b>160 872</b>

Antall årsverk sysselsatt i regnskapsåret 1 0,2

## Note 3 Skattekostnad / utsatt skattefordel

Skattepliktig inntekt	2023	17.10.22-31.12.22
Ordinært resultat før skatt	794 111	48 647
Permanente forskjeller	113	5 570
<b>Skattepliktig inntekt</b>	<b>794 224</b>	<b>43 077</b>

### Årets skattekostnad fremkommer slik:

Betalbar skatt	174 729	9 477
Endring i utsatt skatt / skattefordel		
<b>Skattekostnad ordinært resultat</b>	<b>174 729</b>	<b>9 477</b>

## Note 4 Egenkapital

Egenkapital	Aksjekapital	Annen egenkapital	Sum egenkapital
Egenkapital ved stiftelse	30 000	33 600	63 600
Periodens resultat		619 382	619 382
<b>Egenkapital 31.12.</b>	<b>30 000</b>	<b>652 982</b>	<b>682 982</b>

## Note 5 Bankinnskudd

Innestående midler på skattetrekkskonto ( bundne midler ) er på kr 60 823

## Note 6 Aksjonærer

Aksjekapitalen i selskapet pr 31.12 består av:	Antall	Pålydende	Bokført
Ordinære aksjer	3 000	10	30 000
<b>Sum</b>	<b>3 000</b>		<b>30 000</b>

### Eierstruktur

De største aksjonærene i selskapet pr 31.12 var:	Ordinære	Eierandel	Stemmeandel
Origo - Holding AS	3 000	100 %	100 %
<b>Totalt antall aksjer</b>	<b>3 000</b>	<b>100 %</b>	<b>100 %</b>

Selskapet har gjeld til morselskapet på kr 300 000 pr 31.12.23