



ÅRSREGNSKAPET FOR REGNSKAPSÅRET 2021 - GENERELL INFORMASJON

Enheten

Organisasjonsnummer: 991 837 515
Organisasjonsform: Aksjeselskap
Foretaksnavn: NYE IDE HOLDING AS
Forretningsadresse: Vollsveien 17B
1366 LYSAKER

Regnskapsår

Årsregnskapets periode: 01.01.2021 - 31.12.2021

Konsern

Mørselskap i konsern: Ja
Konsernregnskap lagt ved: Ja

Regnskapsregler

Regler for små foretak benyttet: Nei
Benyttet ved utarbeidelsen av årsregnskapet til selskapet: Regnskapslovens alminnelige regler
Benyttet ved utarbeidelsen av årsregnskapet til konsernet: Regnskapslovens alminnelige regler

Årsregnskapet fastsatt av kompetent organ

Bekreftet av representant for selskapet: Arne Frostad
Dato for fastsettelse av årsregnskapet: 07.06.2022

Grunnlag for avgivelse

År 2021: Årsregnskapet er elektronisk innlevert
År 2020: Tall er hentet fra elektronisk innlevert årsregnskap fra 2021

Det er ikke krav til at årsregnskapet m.v. som sendes til Regnskapsregisteret er undertegnet. Kontrollen på at dette er utført ligger hos revisor/enhetens øverste organ. Sikkerheten ivaretas ved at innsender har rolle/rettighet for innsending av årsregnskapet via Altinn, og ved at det bekreftes at årsregnskapet er fastsatt av kompetent organ.

Brønnøysundregistrene, 27.08.2023



Resultatregnskap

Beløp i: NOK	Note	2021	2020
RESULTATREGNSKAP			
Kostnader			
Lønnskostnad	2		
Annen driftskostnad	2	5 105 636	128 485
Sum kostnader		5 105 636	128 485
Driftsresultat		-5 105 636	-128 485
Finansinntekter og finanskostnader			
Inntekt på investering i tilknyttet selskap		13 939 394	
Renteinntekt fra foretak i samme konsern			280 678
Annen renteinntekt		99 992	718 919
Sum finansinntekter		14 039 386	999 597
Reversert nedskrivning av finansielle eiendeler		-45 000 000	-78 000 000
Annen rentekostnad		6 913 273	7 627 408
Sum finanskostnader		-38 086 727	-70 372 592
Netto finans		52 126 113	71 372 189
Ordinært resultat før skattekostnad		47 020 477	71 243 704
Skattekostnad på ordinært resultat	3		
Ordinært resultat etter skattekostnad		47 020 477	71 243 704
Årsresultat		47 020 477	71 243 704
Årsresultat etter minoritetsinteresser		47 020 477	71 243 704
Totalresultat		47 020 477	71 243 704
Overføringer og disponeringer			
Avsatt til annen egenkapital		47 020 477	71 243 704
Sum overføringer og disponeringer		47 020 477	71 243 704



Balanse

Beløp i: NOK	Note	2021	2020
BALANSE - EIENDELER			
Anleggsmidler			
Immaterielle eiendeler			
Utsatt skattefordel	3		
Finansielle anleggsmidler			
Investering i datterselskap	4	50 000 000	125 000 000
Lån til foretak i samme konsern	5	48 500 000	48 500 000
Investeringer i tilknyttet selskap	4	330 010 937	210 010 937
Lån til tilknyttet selskap og felles kontrollert virksomhet	5	7 000 000	15 110 502
Andre langsiktige fordringer	5		
Sum finansielle anleggsmidler		435 510 937	398 621 439
Sum anleggsmidler		435 510 937	398 621 439
Omløpsmidler			
Varer			
Fordringer			
Andre kortsiktige fordringer		4 194	
Sum fordringer		4 194	
Bankinnskudd, kontanter og lignende			
Bankinnskudd, kontanter o.l.	6	106 565	45 539
Sum bankinnskudd, kontanter og lignende		106 565	45 539
Sum omløpsmidler		110 759	45 539
SUM EIENDELER		435 621 696	398 666 978
BALANSE - EGENKAPITAL OG GJELD			
Egenkapital			
Innskutt egenkapital			
Aksjekapital	7	89 202 291	89 202 291



Balanse

Beløp i: NOK	Note	2021	2020
Beholdning av egne aksjer	7		
Overkurs		35 175 390	35 175 390
Sum innskutt egenkapital		124 377 681	124 377 681
Opptjent egenkapital			
Annen egenkapital		175 487 312	128 466 835
Sum opptjent egenkapital		175 487 312	128 466 835
Sum egenkapital	8	299 864 993	252 844 516
Gjeld			
Langsiktig gjeld			
Utsatt skatt	3		
Annen langsiktig gjeld			
Gjeld til kredittinstitusjoner	5, 9		
Langsiktig konserngjeld	5		
Gjeld til aksjonærer	5	135 735 734	145 822 462
Sum annen langsiktig gjeld		135 735 734	145 822 462
Sum langsiktig gjeld		135 735 734	145 822 462
Kortsiktig gjeld			
Gjeld til kredittinstitusjoner	9		
Leverandørgjeld		20 969	
Betalbar skatt	3		
Sum kortsiktig gjeld		20 969	
Sum gjeld		135 756 703	145 822 462
SUM EGENKAPITAL OG GJELD		435 621 696	398 666 978



Konsernets resultatregnskap

Beløp i: NOK	Note	2021	2020
RESULTATREGNSKAP			
Inntekter			
Salgsinntekt		406 731 991	397 735 441
Annen driftsinntekt		1 766 083	1 180 077
Sum inntekter		408 498 074	398 915 519
Kostnader			
Varekostnad		225 814 268	215 898 359
Lønnskostnader m m	2	81 833 904	77 185 508
Avskrivning varige driftsmidler mv.	4	10 948 634	10 705 752
Nedskrivning av varige driftsmidler og immaterielle eiendeler	4		
Annen driftskostnad	2, 5	88 275 098	77 936 807
Sum kostnader		406 871 904	381 726 426
Driftsresultat		1 626 170	17 189 092
Finansinntekter og finanskostnader			
Inntekt på inv. i tilknyttede selskaper	5	20 082 796	49 447 304
Annen renteinntekt		106 184	733 610
Annen finansinntekt			25
Sum finansinntekter		20 188 980	50 180 939
Annen rentekostnad		7 402 764	8 544 684
Annen finanskostnad		204 107	565 438
Sum finanskostnader		7 606 871	9 110 122
Netto finans		12 582 109	41 070 817
Ordinært resultat før skattekostnad		14 208 279	58 259 909
Skattekostnad på ordinært resultat	3	1 333 067	3 428 238
Ordinært resultat etter skattekostnad		12 875 212	54 831 671
Årsresultat		12 875 212	54 831 671
Minoritetsinteresser	1, 9	39 963	102 201
Årsresultat etter minoritetsinteresser		12 835 249	54 729 470



Konsernets resultatregnskap

Beløp i: NOK	Note	2021	2020
Totalresultat		12 835 249	54 729 470
Overføringer og disponeringer			
Avsatt til fonds		12 835 249	54 729 470
Overført fra fonds			
Avsatt til annen egenkapital			
Sum overføringer og disponeringer		12 835 249	54 729 470



Konsernets balanse

Beløp i: NOK	Note	2021	2020
BALANSE - EIENDELER			
Anleggsmidler			
Immaterielle eiendeler			
Nettbutikk	4	3 902 884	3 972 128
Utsatt skattefordel	3	29 980 856	31 313 923
Goodwill	4		
Sum immaterielle eiendeler		33 883 740	35 286 051
Varige driftsmidler			
Driftsløsøre, inventar o.l		23 613 796	31 630 351
Sum varige driftsmidler	4	23 613 796	31 630 351
Finansielle anleggsmidler			
Investering i datterselskap	5		
Lån til foretak i samme konsern	6		
Investeringer i tilknyttet selskap	5	103 583 643	97 440 241
Lån til tilknyttet selskap og felles kontrollert virksomhet	6	7 000 000	15 110 502
Andre langsiktige fordringer	6	60 000	66 554
Sum finansielle anleggsmidler		110 643 643	112 617 297
Sum anleggsmidler		168 141 179	179 533 699
Omløpsmidler			
Varer			
Sum varer		77 729 172	61 508 179
Fordringer			
Kundefordringer		5 510 639	8 108 194
Andre fordringer		26 640 448	17 581 470
Sum fordringer		32 151 087	25 689 665
Bankinnskudd, kontanter og lignende			
Bankinnskudd, kontanter o.l.	7	28 506 246	53 240 295
Sum bankinnskudd, kontanter og lignende		28 506 246	53 240 295
Sum omløpsmidler		138 386 505	140 438 139



Konsernets balanse

Beløp i: NOK	Note	2021	2020
SUM EIENDELER		306 527 684	319 971 837
BALANSE - EGENKAPITAL OG GJELD			
Egenkapital			
Innskutt egenkapital			
294 397 aksjer á kr 303,-	8	89 202 291	89 202 291
Sum innskutt egenkapital		89 202 291	89 202 291
Opptjent egenkapital			
Annen egenkapital			
Fonds		-4 926 372	-17 761 621
Sum opptjent egenkapital		-4 926 372	-17 761 621
Minoritetsinteresser	1, 9	520 471	480 508
Sum egenkapital	9	84 796 390	71 921 178
Gjeld			
Langsiktig gjeld			
Utsatt skatt	3		
Annen langsiktig gjeld			
Gjeld til kredittinstitusjoner	6, 10	6 250 000	8 750 000
Gjeld til aksjonærer	6	135 735 734	145 851 985
Sum annen langsiktig gjeld		141 985 734	154 601 985
Sum langsiktig gjeld		141 985 734	154 601 985
Kortsiktig gjeld			
Gjeld til kredittinstitusjoner	10		
Leverandørgjeld		29 505 473	22 767 954
Skyldig offentlige avgifter		21 422 683	25 108 537
Annen kortsiktig gjeld		28 817 404	45 572 184
Sum kortsiktig gjeld		79 745 560	93 448 675
Sum gjeld		221 731 294	248 050 660



Konsernets balanse

Beløp i: NOK	Note	2021	2020
SUM EGENKAPITAL OG GJELD		306 527 684	319 971 837



NYE IDE HOLDING AS

ÅRSBERETNING 2021

VIRKSOMHETENS ART OG TILHOLDSSTED

Nye Ide Holding AS er morselskap for faghandelskjeden Home & Cottage AS samt eier 27,88 % av hhv SkeidarLiving Group AS og Bini Invest AS.

Skeidar Living Group AS er landets største norskeide kjede innen møbel- og interiør. Datterselskapet Home & Cottage AS eies med 99,1 % og har sin virksomhet innenfor interiørprodukter, med salg gjennom heleide butikker og netthandel.

Selskapets hovedkontor er på Lysaker i Bærum.

ARBEIDSMILJØ

Selskapet har ikke hatt ansatte i driftsåret, og bedriften har derfor ikke hatt skader eller ulykker i 2021. For opplysninger om konsernets sykofravær og arbeidsmiljø, henvises til Home & Cottage AS og SkeidarLiving Group AS' sine styreberetninger.

LIKESTILLING

Selskapet legger vekt på likestilling i sin personalpolitikk. Et flertall av de ansatte i konsernet er kvinner. Det var ingen ansatte i morselskapet ved utløp av regnskapsåret.

FORSKNING OG UTVIKLING

Selskapet har ingen pågående forskningsaktiviteter. Det holdes fortsatt et høyt tempo i datterselskapets konseptutvikling og med nye logistikk-løsninger.

YTRE MILJØ

Bedriften, som er et holdingselskap, forurenser ikke det ytre miljø. For øvrig henvises det til datterselskapenes respektive beretninger.

REDEGJØRELSE FOR ÅRSREGNSKAPET

Årsresultatet for 2021 viser et overskudd på kr 47.020.477,- (71.243.704,-) i morselskapet. Egenkapitalandelen i morselskapet var 68,84% (63,42%) ved utløpet av 2021, mens tilsvarende for konsernet var 27,66% (22,48%). For øvrig henvises til note 5 i konsernregnskapet for 2021. Etter styrets oppfatning gir det fremlagte resultatregnskap og balanse for regnskapsåret 2021 med tilhørende noter, et rettvise uttrykk for selskapets stilling og resultatet av virksomheten i 2021.

FORTSATT DRIFT

Selskapets årsregnskap er gjort opp under forutsetning om fortsatt drift. Det fortsatt pågående Covid-19 utbruddet medførte også i 2021 stor usikkerhet og utfordringer for deler av konsernet. I perioden januar til mai var store deler av kjedens butikker i Oslo-området stengt. Til tross for dette har konsernet lyktes med å holde kostnadene nede og stimulere salg i andre kanaler. Fokus på kostnadseffektiv drift, lønnsom vekst og økte markedsandeler er viktige forutsetninger for vurdering av fortsatt drift. Styret bekrefter at forutsetningen om fortsatt drift er til stede.

FREMTIDSUTSIKTER

Styret legger til grunn et fortsatt godt møbel- og interiørmarked i 2022. Den fortsatt pågående pandemien, energikrisen med bl.a. økte strømpriser og logistikk-kostnader samt krigsutbruddet i Ukraina utgjør imidlertid til sammen betydelige usikkerhetsfaktorer, og styret er dermed innforstått med at 2022 kan bli krevende. Investeringer i nye IT-løsninger, videreutvikling av sortiment og butikkkonsepter er fundamentale forutsetninger for fremtidig vekst og konkurransekraft.



NYE IDE HOLDING AS

Lysaker, 7.06.22

Styret i Nye Ide Holding AS



Arne Magne Tvedt
styrets leder



Øivind Lønnestad Tidemandsen
styremedlem



Arne Frostad
Styremedlem/Daglig leder



Jane Serine Tvedt Jensen
styremedlem


Resultatregnskap
Nye Ide Holding AS

Morselskap			Konsern	
2020	2021	Note	2021	2020
Driftsinntekter og driftskostnader				
0	0		406 731 991	397 735 441
0	0		1 766 083	1 180 077
<u>0</u>	<u>0</u>		<u>408 498 074</u>	<u>398 915 519</u>
0	0		225 814 268	215 898 359
0	0	2	81 833 904	77 185 508
0	0	4	10 948 634	10 705 752
128 485	5 105 636	2, 5	88 275 098	77 936 807
<u>128 485</u>	<u>5 105 636</u>		<u>406 871 904</u>	<u>381 726 426</u>
-128 485	-5 105 636		1 626 170	17 189 092
Finansinntekter og finanskostnader				
0	13 939 394	5	20 082 796	49 447 304
280 678	0		0	0
718 919	99 992		106 184	733 610
0	0		0	25
-78 000 000	-45 000 000		0	0
7 627 408	6 913 273		7 402 764	8 544 684
0	0		204 107	565 438
<u>71 372 189</u>	<u>52 126 113</u>		<u>12 582 109</u>	<u>41 070 817</u>
71 243 704	47 020 477		14 208 279	58 259 909
0	0	3	1 333 067	3 428 238
<u>71 243 704</u>	<u>47 020 477</u>		<u>12 875 212</u>	<u>54 891 671</u>
0	0	1, 9	39 963	102 201
<u>71 243 704</u>	<u>47 020 477</u>		<u>12 835 249</u>	<u>54 729 470</u>
Opplysninger om:				
71 243 704	47 020 477		0	0
0	0		12 835 249	54 729 470
<u>71 243 704</u>	<u>47 020 477</u>		<u>12 835 249</u>	<u>54 729 470</u>


Balanse
Nye Ide Holding AS

Morselskap			Konsern		
2020	2021		Note	2021	2020
		Egenkapital og gjeld			
		Innskutt egenkapital			
		Aksjekapital			
89 202 291	89 202 291	294 397 aksjer á kr 303,-	8	89 202 291	89 202 291
35 175 390	35 175 390	Overkurs		0	0
<u>124 377 681</u>	<u>124 377 681</u>	Sum Innskutt egenkapital		<u>89 202 291</u>	<u>89 202 291</u>
		Opptjent egenkapital			
128 466 835	175 487 312	Annen egenkapital		0	0
0	0	Fonds		-4 926 372	-17 761 621
<u>128 466 835</u>	<u>175 487 312</u>	Sum opptjent egenkapital		<u>-4 926 372</u>	<u>-17 761 621</u>
0	0	Minoritetsinteresser	1, 9	520 471	480 508
<u>252 844 516</u>	<u>299 864 993</u>	Sum egenkapital	9	<u>84 796 390</u>	<u>71 921 178</u>
		Annens langsiktig gjeld			
0	0	Gjeld til kredittinstitusjoner	6, 10	6 250 000	8 750 000
145 822 462	135 735 734	Gjeld til aksjonærer	6	135 735 734	145 851 985
<u>145 822 462</u>	<u>135 735 734</u>	Sum annen langsiktig gjeld		<u>141 985 734</u>	<u>154 601 985</u>
		Kortsiktig gjeld			
0	20 969	Leverandørgjeld		29 505 473	22 767 954
0	0	Skyldig offentlige avgifter		21 422 683	25 108 537
0	0	Annen kortsiktig gjeld		28 817 404	45 572 184
<u>0</u>	<u>20 969</u>	Sum kortsiktig gjeld		<u>79 745 560</u>	<u>93 448 675</u>
<u>145 822 462</u>	<u>135 756 703</u>	Sum gjeld		<u>221 731 294</u>	<u>248 050 660</u>
<u>398 666 978</u>	<u>435 621 696</u>	Sum egenkapital og gjeld		<u>306 527 684</u>	<u>319 971 837</u>


Lysaker, 07.06.2022




Arild Tvedt
styreleder



Jane Tvedt Jensen
styremedlem



Øivind Tidemandsen
styremedlem



Arne Frostad
styremedlem/daglig leder

Kontantstrømoppstilling
Nye Ide Holding AS

Morselskap			Konsern	
2020	2021		2021	2020
		Kontantstrømmer fra operasjonelle aktiviteter		
71 243 704	47 020 477	Ordinært resultat før skattekostnad	14 208 279	58 259 909
0	0	+/- Forskjell resultat/mottatt utbytte tilkn. selskaper	-6 143 402	-49 447 304
0	0	+/- Tap/gevinst ved salg av anleggsmidler	0	891 666
0	0	+ Ordinære avskrivninger	10 948 634	10 705 752
-78 000 000	-45 000 000	+ Nedskrivning anleggsmidler	0	0
0	0	+/- Endring i varelager	-16 220 993	14 743 195
0	0	+/- Endring i kundefordringer	2 597 555	-3 922 709
0	20 969	+/- Endring i leverandørgjeld	6 737 519	-1 778 051
6 627 620	6 913 273	+/- Poster klassifisert som invest./finans.aktiviteter	6 913 273	6 999 535
3 847 826	-4 194	+/- Endring i andre tidsavgrensingsposter	-29 499 612	18 740 594
<u>3 719 151</u>	<u>8 950 525</u>	= Netto kontantstrøm fra operasjonelle aktiviteter	<u>-10 458 747</u>	<u>55 192 587</u>
		Kontantstrømmer fra investeringsaktiviteter		
0	0	- Utbetalinger ved kjøp av varige driftsmidler	-2 862 835	-4 486 206
6 276 000	0	+ Innbetalinger ved salg av aksjer og andeler	0	6 276 000
-7 010 937	0	- Utbetalinger ved kjøp av aksjer og andeler	0	-7 010 937
-7 000 000	0	- Utbetalinger ved økt utlån	0	-7 000 000
24 565 829	8 110 502	+ Innbetalinger ved redusert utlån	8 117 056	13 939 999
<u>16 830 892</u>	<u>8 110 502</u>	= Netto kontantstrøm fra investeringsaktiviteter	<u>5 254 221</u>	<u>1 718 856</u>
		Kontantstrømmer fra finansieringsaktiviteter		
-21 126 000	-17 000 000	- Utbetalinger ved nedbetaling av langsiktig gjeld	-19 529 524	-26 899 936
<u>-21 126 000</u>	<u>-17 000 000</u>	= Netto kontantstrøm fra finansieringsaktiviteter	<u>-19 529 524</u>	<u>-26 899 936</u>
		= Netto endring i kontanter	<u>-24 734 050</u>	<u>30 011 507</u>
621 496	45 539	+ Beholdning av kontanter pr. 01.01	53 240 295	23 228 788
<u>45 539</u>	<u>106 565</u>	= Beholdning av kontanter pr. 31.12	<u>28 506 246</u>	<u>53 240 295</u>



Noter 2021 Konsernet Nye Ide Holding

Note 1. Regnskapsprinsipper

Årsregnskapet er satt opp i samsvar med regnskapslovens bestemmelser og god regnskapsskikk.

Konsernoversikt

Morselskap er Nye Ide Holding AS med følgende datterselskaper (eierandel):
Home & Cottage AS (99,15 %).

SkeldarLiving Group AS og Bini Invest AS er tilknyttede selskap, begge med 27,88 % eierandel.
Se note 5.

Konsolidering

Konsernregnskapet er utarbeidet som om konsernet var en økonomisk enhet. Transaksjoner og mellomværende mellom selskapene i konsernet er eliminert. Konsernregnskapet er utarbeidet etter ensartede prinsipper, ved at datterselskapet følger de samme regnskapsprinsipper som morselskapet.

Kjøpte datterselskaper regnskapsføres i konsernregnskapet basert på morselskapets anskaffelseskost. Anskaffelseskost tilordnes identifiserbare eiendeler og gjeld i datterselskapet, som oppføres i konsernregnskapet til virkelig verdi på oppkjøpstidspunktet. Eventuell merverdi ut over hva som kan henføres til identifiserbare eiendeler og gjeld balanseføres som goodwill. Merverdier i konsernregnskapet avskrives lineært over de oppkjøpte eiendelenes forventede levetid. Eventuell goodwill avskrives over forventet levetid. Eventuell negativ goodwill inntektsføres over forventet reverseringsperiode.

Tilknyttede selskap regnskapsføres etter egenkapitalmetoden i konsernregnskapet. Andelen av resultatet er basert på resultatet etter skatt i det selskapet hvor man har investert med fradrag for interne gevinster og eventuelle avskrivninger på merverdi og goodwill. I resultatregnskapet er resultatandelen vist under finansposter.

Bruk av estimater

Utarbeidelsen av årsregnskapet i henhold til god regnskapsskikk forutsetter at ledelsen benytter estimater og forutsetninger som påvirker resultatregnskapet og verdsettelsen av eiendeler og gjeld, samt opplysninger om usikre eiendeler og forpliktelser på balansedagen.

Inntektsføring

Inntektsføring ved salg av varer skjer på leveringstidspunktet. Tjenester inntektsføres i takt med utførelsen. Andelen av salgsinntekter som knytter seg til fremtidige serviceytelser balanseføres som uopptjent inntekt ved salget, og inntektsføres deretter i takt med levering av ytelsene.

Skatt

Skattekostnaden i resultatregnskapet omfatter både periodens betalbare skatt og endring i utsatt skatt. Utsatt skatt er beregnet med 22 % på grunnlag av de midlertidige forskjeller som eksisterer mellom regnskapsmessige og skattemessige verdier, samt skattemessig underskudd til fremføring ved utgangen av regnskapsåret. Skatteøkende og skattereduserende midlertidige forskjeller som reverserer eller kan reversere i samme periode er utlignet. Netto utsatt skattefordel balanseføres i den grad det er sannsynlig at denne kan bli nyttegjørt.

Klassifisering og vurdering av balanseposter

Omløpsmidler og kortsiktig gjeld omfatter poster som forfaller til betaling innen ett år etter anskaffelsestidspunktet, samt poster som knytter seg til varekretsløpet. Øvrige poster er klassifisert som anleggsmiddel/langsiktig gjeld. Omløpsmidler vurderes til laveste av anskaffelseskost og virkelig verdi. Kortsiktig gjeld balanseføres til nominelt beløp på opptakstidspunktet. Anleggsmidler vurderes til anskaffelseskost, men nedskrives til gjennvinnbart beløp dersom dette er lavere enn balanseført verdi. Gjennvinnbart beløp er det høyeste av netto salgsverdi og verdi i bruk. Langsiktig gjeld balanseføres til nominelt beløp på etabl.tidspunktet.

Forskning og utvikling

Utgifter til utvikling balanseføres i den grad det kan identifiseres en fremtidig økonomisk fordel knyttet til utvikling av en identifiserbar immaterielle eiendel og utgiftene kan måles pålitelig. I motsatt fall kostnadsføres slike utgifter løpende. Balanseført utvikling avskrives lineært over økonomisk levetid. Utgifter til forskning kostnadsføres løpende.



Noter 2021 Konsernet Nye Ide Holding

Immaterielle eiendeler

Andre immaterielle eiendeler er balanseført i den utstrekning kriteriene for balanseføring er oppfylt.

Varige driftsmidler

Varige driftsmidler balanseføres og avskrives over driftsmidlets forventede levetid. Direkte vedlikehold av driftsmidler kostnadsføres løpende under driftskostnader, mens påkostninger eller forbedringer tillegges driftsmidlets kostpris og avskrives i takt med driftsmidlet. Dersom gjenvinnbart beløp av driftsmiddelet er lavere enn balanseført verdi foretas nedskrivning til gjenvinnbart beløp. Gjenvinnbart beløp er det høyeste av netto salgsverdi og verdi i bruk. Verdi i bruk er nåverdien av de fremtidige kontantstrømmene som eiendelen forventes å generere.

Leieavtaler

Leieavtaler klassifiseres enten som finansielle eller operasjonelle leieavtaler.

Som finansielle leieavtaler klassifiseres leieavtaler som i det vesentligste overfører all risiko og avkastning som er forbundet med en eiendel. Øvrige leieavtaler klassifiseres som operasjonelle leieavtaler.

Når selskapet er leietaker i en finansiell leieavtale innregnes den leide eiendelen og leieforpliktelsen i balansen. Avskrivbare leide eiendeler avskrives systematisk over eiendelenes utnyttbare levetid. Leiebetaling fordeles mellom rentekostnader og reduksjon av leieforpliktelsen.

Leiebetalinger i henhold til en operasjonell leieavtale innregnes som kostnad i løpet av leieperioden.

Aksjer og andeler i andre selskaper

Andre aksjer vurderes til det laveste av anskaffelseskost og virkelig verdi på balansedagen. Mottatt utbytte og andre utdelinger fra selskapene inntektsføres som annen finansinntekt.

Varebeholdninger

Lager av innkjøpte varer er verdsatt til laveste av anskaffelseskost og virkelig verdi. Anskaffelseskost vurderes etter FIFO- prinsippet. Egentilvirkede ferdigvarer og varer under tilvirkning er vurdert til full tilvirkningskost. Det foretas nedskrivning for påregnelig ukurans

Fordringer

Kundefordringer og andre fordringer er oppført i balansen til pålydende etter fradrag for avsetning til forventet tap. Avsetning til tap gjøres på grunnlag av individuelle vurderinger av de enkelte fordringene. I tillegg gjøres det for øvrige kundefordringer en uspesifisert avsetning for å dekke antatt tap.

Kortsiktige plasseringer

Kortsiktige plasseringer (aksjer og andeler vurdert som omløpsmidler) vurderes til laveste av anskaffelseskost og virkelig verdi på balansedagen. Mottatt utbytte og andre utdelinger fra selskapene inntektsføres som annen finansinntekt.

Valuta

Pengeposter i utenlandsk valuta er vurdert til kursen ved regnskapsårets slutt.

Kontantstrømoppstilling

Kontantstrømoppstillingen er utarbeidet etter den indirekte metode. Kontanter og kontantekvivalenter (Likvider) omfatter kontanter, bankinnskudd og andre kortsiktige, likvide plasseringer.

Alle etterfølgende taloppstillinger vises i hele tusen kroner (TNOK).



Noter 2021
Konsernet Nye Ide Holding

Note 2: Lønnskostnader, antall ansatte, godtgjørelser, lån til ansatte m.m.

Posten lønnskostnader er slått sammen av:	Morselskap		Konsern	
	2021	2020	2021	2020
Lønninger	0	0	69 954	66 864
Arbeidsgiveravgift	0	0	10 395	8 928
Pensjonskostnader	0	0	1 181	1 145
Andre lønnsrelaterte ytelser	0	0	304	248
Sum	0	0	81 834	77 185
Antall årsverk	0	0	157	157

Konsernet har inngått avtale om obligatorisk tjenestepensjon. Avtalen oppfyller krav i lov om obligatorisk tjenestepensjon.

Ytelser til ledende personer:	Daglig leder	Styret
Lønn	0	0
Pensjonskostnader	0	0
Annen godtgjørelse	0	0

Revisor

Kostnadsført honorar for revisjon i morselskapet utgjør TNOK 58 og for annen bistand TNOK 0. Begge beløp eks. mva.
Kostnadsført honorar for revisjon i konsernet utgjør TNOK 405 og for annen bistand TNOK 30. Begge beløp eks. mva.

Note 3: Skatt

Årets skattekostnad fremkommer slik:	Morselskap		Konsern	
	2021	2020	2021	2020
Betalbar skatt på årets resultat			0	0
Endring utsatt skattefordel			1 333	3 428
Årets totale skattekostnad	0	0	1 333	3 428

Forklaring effektiv skattesats:	Morselskap		Konsern	
	2021	2020	2021	2020
22 % skatt av resultat før skatt	10 345	15 674	3 126	12 817
Skatteeffekt av følgende poster:				
Ikke fradragsberettigede kostnader			3	3
Fritaksmetoden, inntektsført aksjeutbytte	-3 067		0	0
Nedskrivning/Reversert nedskrivning aksjer	-9 900	-17 160	0	0
Resultatandel tilknyttede selskaper			-4 418	-10 878
Redusert skattesats utsatt skattefordel	0	0	0	0
Ikke balanseført endring i utsatt skattefordel	2 622	1 486	2 622	1 486
Årets totale skattekostnad	0	0	1 333	3 428

Effektiv skattesats (skatt i % av resultat før skatt) 0,0 % 0,0 % 9,4 % 5,9 %

Spesifikasjon av grunnlag for utsatt skatt / utsatt skattefordel	Morselskap		Konsern	
	2021	2020	2021	2020
Væride driftsmidler	-33	-47	-1 122	1 712
Omløpsmidler			-2 294	-1 710
Kortsiktig gjeld			-2 428	-2 935
Underskudd til framføring	-111 504	-99 571	-241 970	-239 020
Sum midlertidige forskjeller	-111 537	-99 618	-247 814	-241 953
22 % utsatt skatt (= utsatt skattefordel)	-24 538	-21 916	-54 519	-53 230
Herav balanseført utsatt skattefordel	0	0	-29 981	-31 314



Noter 2021 Konsernet Nye Ide Holding

Note 4: Varige driftsmidler og immaterielle eiendeler (konsern)

	Nettbutikk	Driftsløsøre	Totalt
Anskaffelseskost 1.1	11 850	67 209	79 059
Fell tidligere år			0
Tilgang	2 352	511	2 863
Avgang			0
Akk. avskrivninger 31.12	10 299	44 106	54 405
Balanseført verdi pr. 31.12	3 903	23 614	27 517
Årets avskrivninger	2 421	8 528	10 949
Økonomisk levetid	3 år	3-7 år	
Avskrivningsplan	Lineær	Lineær	

Konsernet leier butikk- og kontorlokaler for TNOK 38 751 (38 626) samt øvrige driftsmidler for TNOK 1 751 (1 616). Leiekontraktene har variende avtalelengde.

Note 5: Datterselskaper/tilknyttede selskaper

	Forretnings- kontor	Eierandel/ stemme andel	Selskapets egenkapital	Selskapets resultat
Selskapet har følgende direkte eierandeler i datterselskaper:				
Home & Cottage AS	Bærum	99,1%/100%	61 359	4 711
Selskapet har følgende eierandeler i tilknyttede selskaper:				
SkeidarLiving Group AS (konserntall inkl. avsatt utbytte)	Vestby	27,88 %	335 622	66 798
Bini Invest AS (morselskap)	Bærum	27,88 %	35 928	10 792

Egenkapitalmetoden tilknyttet selskap mv. (konsern)

Tilknyttede selskaper	Andel 31.12	Kostpris	Balanse pr. 01.01	Stiftelse/ emisjon	Mottatt utbytte	Resultat	Balanse pr. 31.12
SkeidarLiving Group AS (*)	27,88 %	323 000	88 889		-13 939	18 617	93 567
Bini Invest AS (**)	27,88 %	7 011	8 551			1 465	10 016

(*) Merverdi på kjøpstidspunktet, des. 2011, utgjorde TNOK 166 000 og ble vurdert til å bestå av goodwill.

Med bakgrunn i prising av selskapet ved emisjon desember 2013 ble goodwill nedskrevet til TNOK 0 pr. 31.12.13.

Iht. norsk regnskapsstandard kan ikke nedskrivningen reverseres selv om nedskrivning på aksjer er reversert i morselskapet.

(**) Det er ikke utarbeidet konsernregnskap i 2021. Andel resultat i morselskap er redusert med TNOK 1 544 ved endret grunnlag.

Note 6: Fordringer og gjeld

	Morselskap		Konsern	
	2021	2020	2021	2020
Fordringer som forfaller senere enn 1 år etter regn.årets slutt.	55 500	63 611	7 060	15 178
Gjeld som forfaller senere enn 5 år etter regnskapsårets slutt.	135 736	145 822	135 736	145 852

Note 7: Bankinnskudd o.l.

	Morselskap		Konsern	
	2021	2020	2021	2020
Herav bundne midler	0	0	2 571	2 984



Noter 2021

Konsernet Nye Ide Holding

Note 8: Aksjekapital og aksjonærinformasjon

Seiskapets aksjekapital er NOK 89 202 291. Aksjenes pålydende er NOK 303.
B-aksjene har ikke stemme- eller utbytterett, men har vedtektsfestede rettigheter ved visse inntrufne hendelser.

Aksjonærer pr. 31.12:	Verv	A- Aksjer	B- Aksjer	Antall aksjer	Eierandel
Dolphin Management AS	(*)	137 659	1 440	139 099	47,2 %
Tvedt Investering AS	(*)	84 563		84 563	28,7 %
Tvedt & Co AS	(*)	52 164		52 164	17,7 %
2 Brødre Holding AS		7 265		7 265	2,5 %
Sirk Møbelinvest AS	(*)	5 750		5 750	2,0 %
Samp Retail AS	(*)	3 617		3 617	1,2 %
Aksjonærer som eier < 0,2 %		1 939		1 939	0,7 %
Totalt 14 aksjonærer		292 957	1 440	294 397	100 %

(*) Styremedlemmene eier aksjer direkte eller indirekte via respektive selskaper.

Note 9: Egenkapital

Morselskap:	Aksje- kapital	Overkurs	Annen egenkapital	Sum
Egenkapital pr. 1.1	89 202	35 175	128 468	252 845
Årets resultat			47 020	47 020
Avsatt utbytte				0
Egenkapital pr. 31.12	89 202	35 175	175 488	299 865

Konsern:	Aksje- kapital	Fonds	Minoritets- interesse	Sum
Egenkapital pr. 1.1	89 202	-17 690	409	71 921
Årets resultat		12 835	40	12 875
Avsatt utbytte				0
Egenkapital pr. 31.12	89 202	-4 855	449	84 796

Note 10: Pantstillelser og garantier m.v.

Gjeld som er sikret ved pant o.l.	Morselskap		Konsern	
	2021	2020	2021	2020
Langsiktig gjeld til kredittinstitusjoner	0	0	6 250	8 750
Kortsiktig gjeld til kredittinstitusjoner (limit TNOK 17 500)	0	0	0	0
Sum	0	0	6 250	8 750

Balansført verdi av elendeler pantsatt for egen gjeld:	Morselskap		Konsern	
	2021	2020	2021	2020
Driftsløsøre mv. (begrenset til TNOK 150 000)			23 614	31 630
Varelager (begrenset til TNOK 150 000)			77 729	61 508
Utestående fordringer (begrenset til TNOK 150 000)			5 511	8 108
Sum	0	0	106 854	101 246

Garantiforpliktelser overfor huseier og leverandører	11 185	11 185	31 156	31 156
Herav dekket av garanti fra forsikringselskap			19 471	19 471



Til generalforsamlingen i
Nye Ide Holding AS

Forus Revisjon AS

Fabrikkveien 23B, 4033 Stavanger
www.forusrevisjon.no Tlf. 51 96 10 80
Foretaksregisteret 986 352 945 MVA

Uavhengig revisors beretning

Konklusjon

Vi har revidert Nye Ide Holding AS' årsregnskap som består av:

- selskapsregnskapet, som består av balanse per 31. desember 2021, resultatregnskap som viser overskudd på kr 47 020 477 og kontantstrømoppstilling, for regnskapsåret avsluttet per denne datoen og noter til årsregnskapet, herunder et sammendrag av viktige regnskapsprinsipper, og
- konsernregnskapet som består av balanse per 31. desember 2021, resultatregnskap som viser overskudd på kr 12 875 212 og kontantstrømoppstilling, for regnskapsåret avsluttet per denne datoen og noter til årsregnskapet, herunder et sammendrag av viktige regnskapsprinsipper.

Etter vår mening

- oppfyller årsregnskapet gjeldende lovkrav,
- gir selskapsregnskapet et rettviseende bilde av selskapets finansielle stilling per 31. desember 2021 og av dets resultater og kontantstrømmer for regnskapsåret avsluttet per denne datoen i samsvar med regnskapslovens regler og god regnskapsskikk i Norge, og
- gir konsernregnskapet et rettviseende bilde av konsernets finansielle stilling per 31. desember 2021 og av dets resultater og kontantstrømmer for regnskapsåret avsluttet per denne datoen i samsvar med regnskapslovens regler og god regnskapsskikk i Norge.

Grunnlag for konklusjonen

Vi har gjennomført revisjonen i samsvar med de internasjonale revisjonsstandardene International Standards on Auditing (ISA-ene). Våre oppgaver og plikter i henhold til disse standardene er beskrevet nedenfor under Revisors oppgaver og plikter ved revisjonen av årsregnskapet. Vi er uavhengige av selskapet slik det kreves i lov, forskrift og International Code of Ethics for Professional Accountants (inkludert internasjonale uavhengighetsstandarder) utstedt av the International Ethics Standards Board for Accountants (IESBA-reglene), og vi har overholdt våre øvrige etiske forpliktelser i samsvar med disse kravene. Innhentet revisjonsbevis er etter vår vurdering tilstrekkelig og hensiktsmessig som grunnlag for vår konklusjon.

Øvrig informasjon

Styret og daglig leder (ledelsen) er ansvarlige for informasjonen i årsberetningen. Vår konklusjon om årsregnskapet ovenfor dekker ikke informasjonen i årsberetningen.



I forbindelse med revisjonen av årsregnskapet er det vår oppgave å lese årsberetningen. Formålet er å vurdere hvorvidt det foreligger vesentlig inkonsistens mellom årsberetningen og årsregnskapet og den kunnskap vi har opparbeidet oss under revisjonen av årsregnskapet, eller hvorvidt informasjon i årsberetningen ellers fremstår som vesentlig feil. Vi har plikt til å rapportere dersom årsberetningen fremstår som vesentlig feil. Vi har ingenting å rapportere i så henseende.

Basert på kunnskapen vi har opparbeidet oss i revisjonen, mener vi at årsberetningen

- er konsistent med årsregnskapet og
- inneholder de opplysninger som skal gis i henhold til gjeldende lovkrav.

Ledelsens ansvar for årsregnskapet

Styret og daglig leder (ledelsen) er ansvarlig for å utarbeide årsregnskapet og for at det gir et rettviseende bilde i samsvar med regnskapslovens regler og god regnskapsskikk i Norge. Ledelsen er også ansvarlig for slik intern kontroll som den finner nødvendig for å kunne utarbeide et årsregnskap som ikke inneholder vesentlig feilinformasjon, verken som følge av misligheter eller utilsiktede feil.

Ved utarbeidelsen av årsregnskapet må ledelsen ta standpunkt til selskapets evne til fortsatt drift og opplyse om forhold av betydning for fortsatt drift. Forutsetningen om fortsatt drift skal legges til grunn for årsregnskapet så lenge det ikke er sannsynlig at virksomheten vil bli avviklet.


Revisors oppgaver og plikter ved revisjonen av årsregnskapet

Vårt mål er å oppnå betryggende sikkerhet for at årsregnskapet som helhet ikke inneholder vesentlig feilinformasjon, verken som følge av misligheter eller utilsiktede feil, og å avgi en revisjonsberetning som inneholder vår konklusjon. Betryggende sikkerhet er en høy grad av sikkerhet, men ingen garanti for at en revisjon utført i samsvar med ISA-ene, alltid vil avdekke vesentlig feilinformasjon som eksisterer. Feilinformasjon kan oppstå som følge av misligheter eller utilsiktede feil. Feilinformasjon blir vurdert som vesentlig dersom den enkeltvis eller samlet med rimelighet kan forventes å påvirke økonomiske beslutninger som brukerne foretar basert på årsregnskapet.

Det henvises til <https://revisorforeningen.no/revisjonsberetninger> som inneholder en beskrivelse av revisors oppgaver og plikter.

Forus, 7. juni 2022

Forus Revisjon AS


Jan Egil Aase
Statsautorisert revisor